

# Statistischer Bericht

D I 1 – m 10 / 21

┌ Gewerbeanzeigen  
im **Land Brandenburg**  
**Oktober 2021**

## Impressum

### Statistischer Bericht

D I 1 – m 10 / 21

Erscheinungsfolge: monatlich  
Erschienen im **Dezember 2021**

## Herausgeber

**Amt für Statistik** Berlin-Brandenburg  
Steinstraße 104 - 106  
14480 Potsdam  
info@statistik-bbb.de  
www.statistik-berlin-brandenburg.de

Tel. 0331 8173 - 1777  
Fax 030 9028 - 4091

## Zeichenerklärung

- 0 weniger als die Hälfte von 1  
in der letzten besetzten Stelle,  
jedoch mehr als nichts
- nichts vorhanden
- ... Angabe fällt später an
- ( ) Aussagewert ist eingeschränkt
- / Zahlenwert nicht sicher genug
- Zahlenwert unbekannt oder  
geheim zu halten
- x Tabellenfach gesperrt
- p vorläufige Zahl
- r berichtigte Zahl
- s geschätzte Zahl

**Amt für Statistik** Berlin-Brandenburg,  
Potsdam, 2021

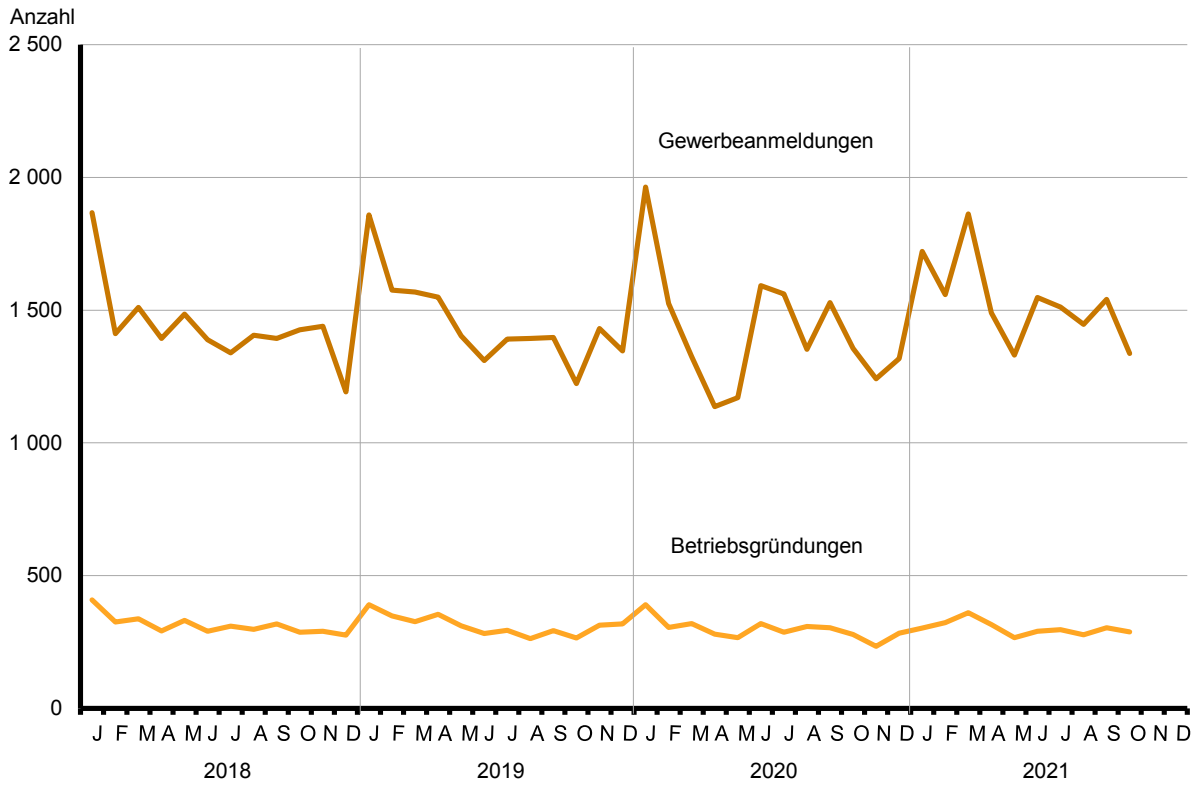


*Dieses Werk ist unter einer Creative Commons Lizenz  
vom Typ Namensnennung 3.0 Deutschland zugänglich.  
Um eine Kopie dieser Lizenz einzusehen, konsultieren Sie  
<http://creativecommons.org/licenses/by/3.0/de/>*

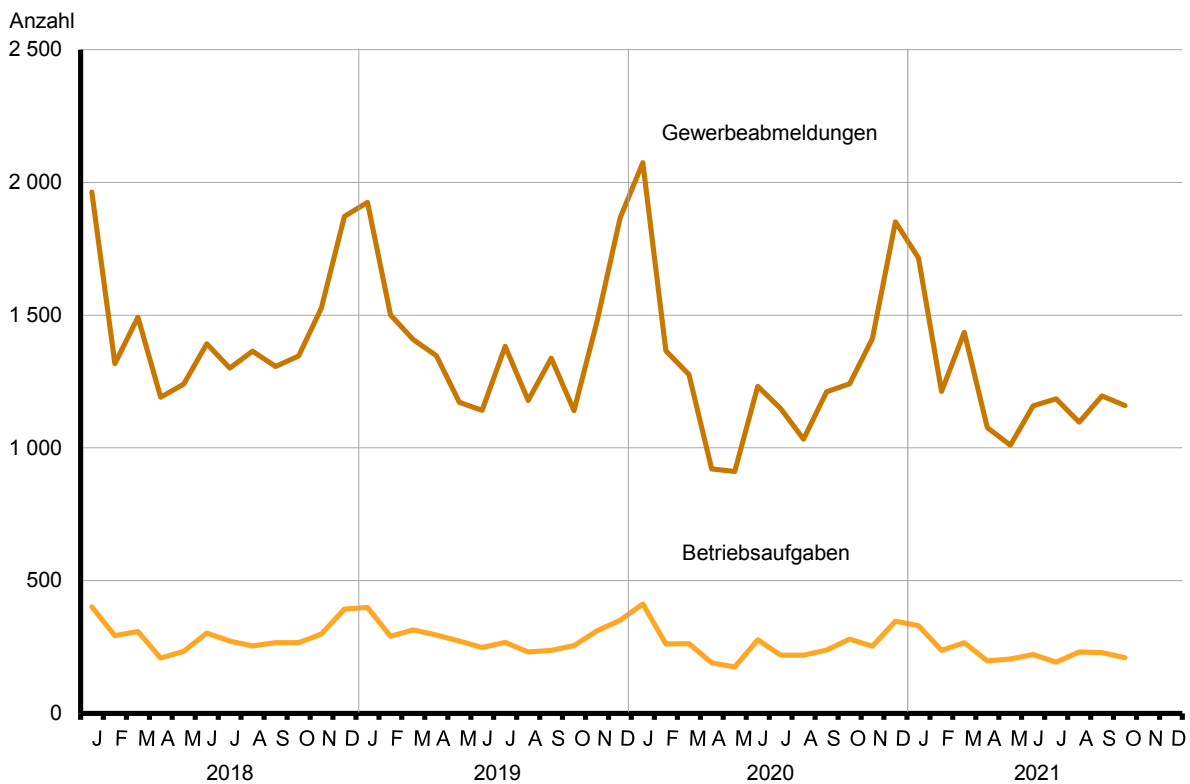
## Inhaltsverzeichnis

	Seite		Seite
Metadaten zu dieser Statistik (externer Link)			
<b>Grafiken</b>			
1 Gewerbeanmeldungen und Betriebsgründungen in Brandenburg seit Januar 2018.....	4	3 Betriebsgründungen und -aufgaben in Brandenburg im Oktober 2021 nach Wirtschaftsabschnitten.....	5
2 Gewerbeabmeldungen und Betriebsaufgaben in Brandenburg seit Januar 2018.....	4	4 Gewerbean- und Gewerbeabmeldungen in Brandenburg im Oktober 2021 nach Verwaltungsbezirken.....	5
<b>Tabellen</b>			
Übersicht: Gewerbeanzeigen in Brandenburg von 2003 bis Oktober 2021.....	6	7 Vollständige Aufgaben sowie Gewerbetreibende in Brandenburg im Oktober 2021 nach Wirtschaftsbereichen.....	16
1 Gewerbeanmeldungen in Brandenburg im Oktober 2021 nach Wirtschaftsbereichen.....	7	8 Vollständige Aufgaben sowie Gewerbetreibende in Brandenburg im Oktober 2021 nach der Rechtsform und bei Einzelunternehmen nach Geschlecht und Staatsangehörigkeit.....	18
2 Gewerbeanmeldungen in Brandenburg im Oktober 2021 nach Art der Niederlassung, der Rechtsform und bei Einzelunternehmen nach Geschlecht und Staatsangehörigkeit.....	9	9 Gewerbeanmeldungen in Brandenburg im Oktober 2021 nach ausgewählten Merkmalen und Verwaltungsbezirken.....	19
3 Neugründungen sowie Gewerbetreibende in Brandenburg im Oktober 2021 nach Wirtschaftsbereichen .....	10	10 Gewerbeabmeldungen in Brandenburg im Oktober 2021 nach ausgewählten Merkmalen und Verwaltungsbezirken.....	19
4 Neugründungen sowie Gewerbetreibende in Brandenburg im Oktober 2021 nach der Rechtsform und bei Einzelunternehmen nach Geschlecht und Staatsangehörigkeit.....	12	11 Gewerbean- und -abmeldungen in Brandenburg im Oktober 2021 nach Wirtschaftsabschnitten und Verwaltungsbezirken .....	20
5 Gewerbeabmeldungen in Brandenburg im Oktober 2021 nach Wirtschaftsbereichen.....	13		
6 Gewerbeabmeldungen in Brandenburg im Oktober 2021 nach Art der Niederlassung, der Rechtsform und bei Einzelunternehmen nach Geschlecht und Staatsangehörigkeit.....	15		

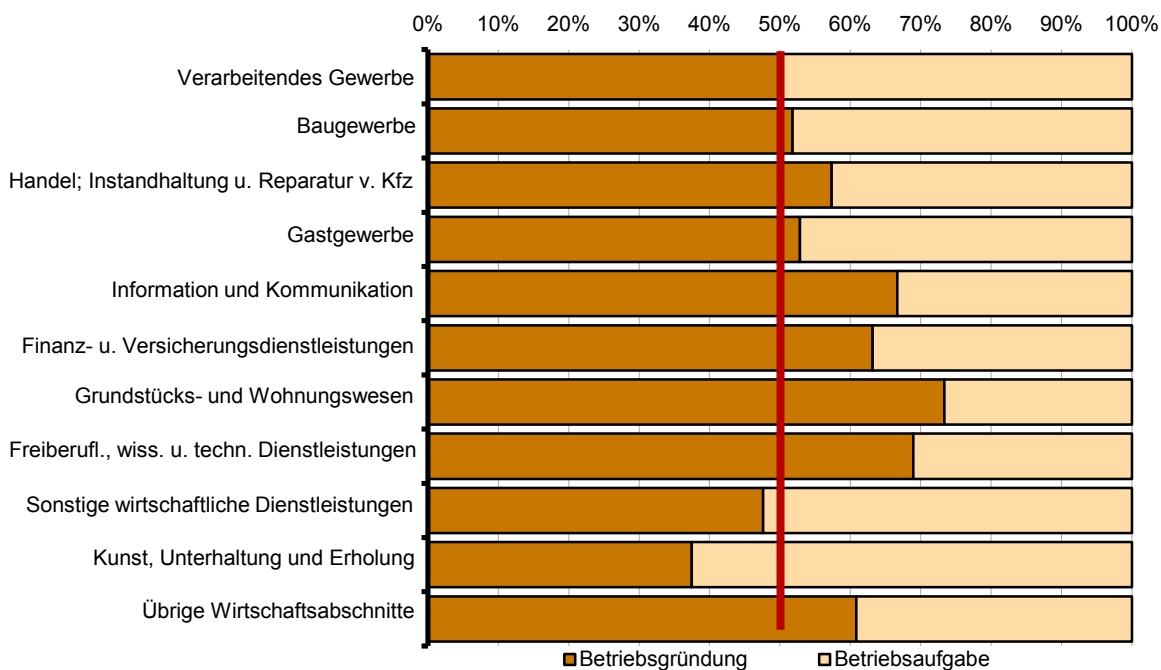
## 1 Gewerbeanmeldungen und Betriebsgründungen in Brandenburg seit Januar 2018



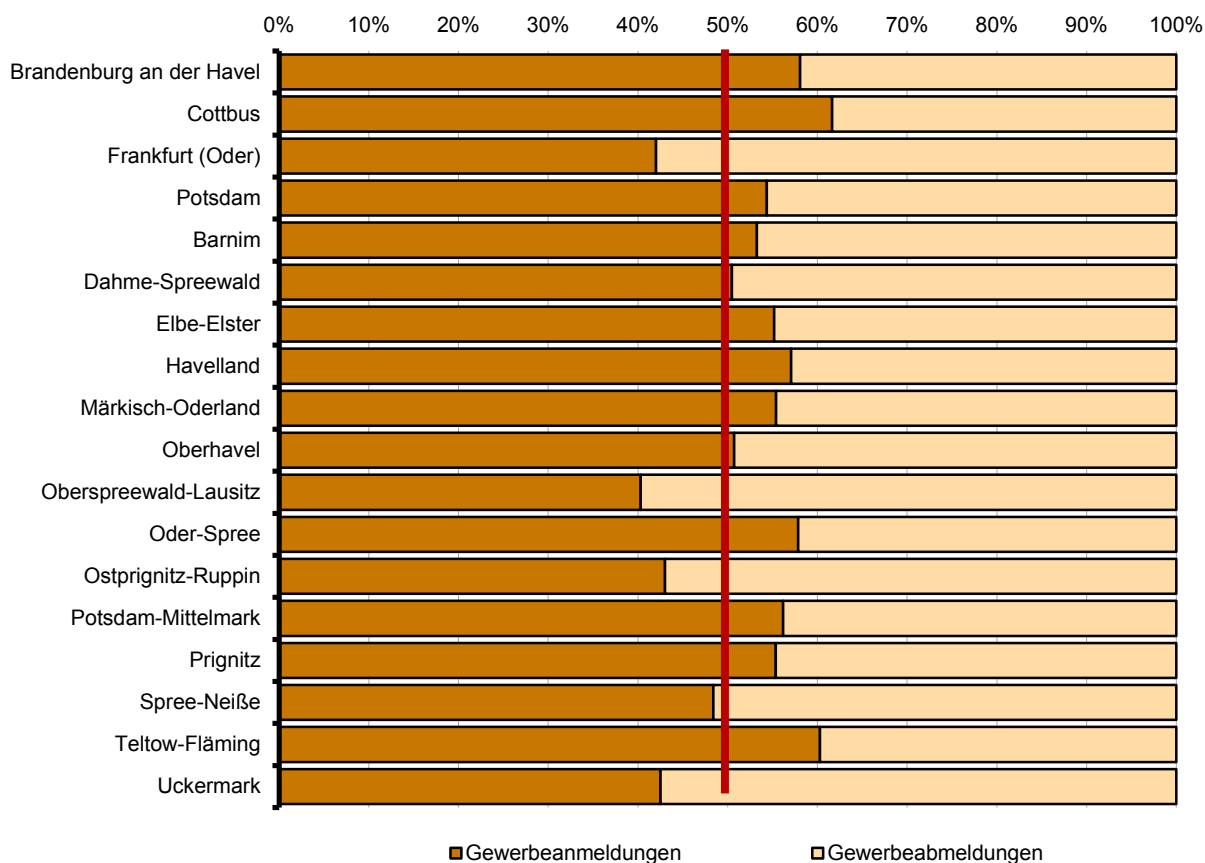
## 2 Gewerbeabmeldungen und Betriebsaufgaben in Brandenburg seit Januar 2018



### 3 Betriebsgründungen und -aufgaben in Brandenburg im Oktober 2021 nach Wirtschaftsabschnitten



### 4 Gewerbean- und Gewerbeabmeldungen in Brandenburg im Oktober 2021 nach Verwaltungsbezirken



## Übersicht: Gewerbeanzeigen in Brandenburg von 2003 bis Oktober 2021

Jahr Monat	Anmeldungen		Ummeldungen <sup>2</sup>		Abmeldungen	
	insgesamt	darunter Neu- errichtungen <sup>1</sup>	insgesamt	darunter Veränderung der Betriebs- tätigkeit <sup>3</sup>	insgesamt	darunter Aufgabe <sup>4</sup>
2003	24 012	20 790	5 279	2 801	17 058	13 659
2004	30 163	26 183	6 609	3 375	18 245	14 258
2005	26 310	22 074	8 027	4 336	20 755	16 406
2006	25 499	20 955	•	•	21 279	17 037
2007	23 555	19 356	•	•	22 040	17 958
2008	23 464	19 197	•	•	21 773	17 916
2009	23 352	19 274	•	•	20 513	16 666
2010	22 319	18 297	•	•	19 803	16 130
2011	20 521	16 606	•	•	19 371	15 863
2012	18 260	14 473	•	•	18 893	15 514
2013	18 330	14 253	•	•	18 019	14 610
2014	18 015	14 039	•	•	18 062	14 733
2015	17 282	13 277	•	•	17 886	14 492
2016	17 080	13 029	•	•	17 661	14 326
2017	17 049	13 106	•	•	17 431	14 171
2018	17 251	13 409	•	•	17 314	14 173
2019	17 446	13 630	•	•	16 879	13 761
2020	17 069	13 148	•	•	15 675	12 390
2020 Januar	1 963	1 453	•	•	2 074	1 642
Februar	1 525	1 190	•	•	1 366	1 067
März	1 325	996	•	•	1 277	995
April	1 137	857	•	•	921	708
Mai	1 171	925	•	•	911	668
Juni	1 592	1 251	•	•	1 232	974
Juli	1 561	1 204	•	•	1 147	873
August	1 353	1 090	•	•	1 033	822
September	1 528	1 213	•	•	1 211	945
Oktober	1 356	1 060	•	•	1 241	1 014
November	1 241	956	•	•	1 411	1 158
Dezember	1 317	953	•	•	1 851	1 524
2021 Januar	1 721	1 255	•	•	1 715	1 336
Februar	1 559	1 202	•	•	1 213	899
März	1 862	1 439	•	•	1 435	1 110
April	1 490	1 166	•	•	1 076	802
Mai	1 331	1 033	•	•	1 010	752
Juni	1 548	1 163	•	•	1 158	831
Juli	1 512	1 152	•	•	1 185	912
August	1 447	1 139	•	•	1 097	829
September	1 540	1 208	•	•	1 196	928
Oktober	1 337	1 064	•	•	1 159	948
November	...	...	...	...	...	...
Dezember	...	...	...	...	...	...

1 Betriebsgründungen, sonstige Neuerrichtungen sowie Umwandlungen, ohne Zuzüge

2 ab September 2006 ist die Auswertung der Ummeldungen eingestellt

3 Änderung und/oder Erweiterung

4 Betriebsaufgaben, sonstige Stilllegungen sowie Umwandlungen, ohne Fortzüge

# 1 Gewerbeanmeldungen in Brandenburg im Oktober 2021 nach Wirtschaftsbereichen

Wirtschaftsabschnitt Wirtschaftsabteilung	Gewerbe- an- meldungen insgesamt	Neuerrichtungen			Zuzug	Übernahme			
		ins- gesamt	Neu- gründung	Um- wand- lung		ins- gesamt	Rechts- form- wechsel	Gesell- schafter- eintritt	Erbfolge/ Kauf/ Pacht
A Land- und Forstwirtschaft, Fischerei	14	12	12	–	2	–	–	–	–
B Bergbau und Gewinnung von Steinen und Erden	1	1	1	–	–	–	–	–	–
C Verarbeitendes Gewerbe	32	27	26	1	1	4	3	–	1
10 Herstellung von Nahrungs- und Futtermitteln	1	–	–	–	–	1	–	–	1
11 Getränkeherstellung	–	–	–	–	–	–	–	–	–
13 Herstellung von Textilien	3	3	3	–	–	–	–	–	–
14 Herstellung von Bekleidung	5	5	5	–	–	–	–	–	–
16 Herstellung von Holz-, Flecht-, Korb- und Korkwaren (ohne Möbel)	1	1	1	–	–	–	–	–	–
18 Herstellung von Druckerzeugnissen; Vervielfältigung von bespielten Ton-, Bild- und Datenträgern	–	–	–	–	–	–	–	–	–
25 Herstellung von Metallerzeugnissen	2	1	1	–	–	1	1	–	–
26 Herstellung von Datenverarbeitungs- geräten, elektronischen und optischen Erzeugnissen	–	–	–	–	–	–	–	–	–
27 Herstellung von elektrischen Ausrüstungen	1	–	–	–	–	1	1	–	–
28 Maschinenbau	3	3	3	–	–	–	–	–	–
29 Herstellung von Kraftwagen und Kraftwagenteilen	–	–	–	–	–	–	–	–	–
31 Herstellung von Möbeln	1	1	1	–	–	–	–	–	–
D Energieversorgung	27	23	23	–	3	1	–	–	1
E Wasserversorgung; Abwasser- und Abfallentsorgung und Beseitigung von Umweltverschmutzungen	5	5	5	–	–	–	–	–	–
F Baugewerbe	129	94	93	1	31	4	1	2	1
41 Hochbau	2	1	1	–	1	–	–	–	–
42 Tiefbau	3	3	3	–	–	–	–	–	–
43 Vorbereitende Baustellenarbeiten, Bauinstallation und sonstiges Ausbaugewerbe	124	90	89	1	30	4	1	2	1
G Handel; Instandhaltung und Reparatur von Kraftfahrzeugen	319	250	241	9	50	19	7	–	12
45 Handel mit Kraftfahrzeugen; Instandhaltung und Reparatur von Kraftfahrzeugen	25	20	20	–	4	1	–	–	1
46 Großhandel (ohne Handel mit Kfz)	59	41	40	1	14	4	2	–	2
47 Einzelhandel (ohne Handel mit Kfz)	235	189	181	8	32	14	5	–	9
H Verkehr und Lagerei	49	38	38	–	11	–	–	–	–
49 Landverkehr und Transport in Rohrfernleitungen	22	16	16	–	6	–	–	–	–
53 Post-, Kurier- und Expressdienste	13	10	10	–	3	–	–	–	–

# 1 Gewerbeanmeldungen in Brandenburg im Oktober 2021 nach Wirtschaftsbereichen

Wirtschaftsabschnitt Wirtschaftsabteilung	Gewerbe- an- meldungen insgesamt	Neuerrichtungen			Zuzug	Übernahme			
		ins- gesamt	Neu- gründung	Um- wand- lung		ins- gesamt	Rechts- form- wechsel	Gesell- schafter- eintritt	Erbfolge/ Kauf/ Pacht
I Gastgewerbe	78	60	60	–	2	16	2	–	14
55 Beherbergung	23	18	18	–	1	4	–	–	4
56 Gastronomie	55	42	42	–	1	12	2	–	10
J Information und Kommunikation	73	64	64	–	9	–	–	–	–
58 Verlagswesen	2	2	2	–	–	–	–	–	–
61 Telekommunikation	1	1	1	–	–	–	–	–	–
62 Erbringung von Dienstleistungen der Informationstechnologie	42	35	35	–	7	–	–	–	–
63 Informationsdienstleistungen	9	9	9	–	–	–	–	–	–
K Erbringung von Finanz- und Versicherungsdienstleistungen	54	37	36	1	17	–	–	–	–
66 Mit Finanz- und Versicherungs- dienstleistungen verbundene Tätigkeiten	42	29	29	–	13	–	–	–	–
L Grundstücks- und Wohnungswesen	61	42	41	1	14	5	3	–	2
M Erbringung von freiberuflichen, wissenschaftlichen und technischen Dienstleistungen	98	79	79	–	18	1	1	–	–
70 Verwaltung und Führung von Unternehmen und Betrieben, Unternehmensberatung	32	28	28	–	4	–	–	–	–
73 Werbung und Marktforschung	13	10	10	–	3	–	–	–	–
N Erbringung von sonstigen wirtschaftlichen Dienstleistungen	186	153	153	–	29	4	1	1	2
77 Vermietung von beweglichen Sachen	20	19	19	–	1	–	–	–	–
78 Vermittlung und Überlassung von Arbeitskräften	2	2	2	–	–	–	–	–	–
79 Reisebüros, Reiseveranstalter und Erbringung sonstiger Reservierungsdienstleistungen	2	1	1	–	–	1	–	–	1
81 Gebäudebetreuung; Garten- und Landschaftsbau	115	88	88	–	24	3	1	1	1
P Erziehung und Unterricht	35	29	29	–	5	1	–	–	1
Q Gesundheits- und Sozialwesen	41	41	41	–	–	–	–	–	–
R Kunst, Unterhaltung und Erholung	35	26	26	–	5	4	1	–	3
O+S Öffentliche Verwaltung, Verteidigung; Sozialversicherung; Erbringung von sonstigen Dienstleistungen	100	83	83	–	12	5	–	2	3
<b>A-S</b> <b>Insgesamt</b>	<b>1 337</b>	<b>1 064</b>	<b>1 051</b>	<b>13</b>	<b>209</b>	<b>64</b>	<b>19</b>	<b>5</b>	<b>40</b>



## 2 Gewerbeanmeldungen in Brandenburg im Oktober 2021 nach Art der Niederlassung, der Rechtsform und bei Einzelunternehmen nach Geschlecht und Staatsangehörigkeit

Art der Niederlassung — Rechtsform — Geschlecht — Staatsangehörigkeit	Gewerbe- an- meldungen insgesamt	Neuerrichtung			Zuzug	Übernahme			
		ins- gesamt	Neu- gründung	Um- wandlung		ins- gesamt	Rechts- form- wechsel	Gesell- schafter- eintritt	Erbfolge/ Kauf/ Pacht
<b>Insgesamt</b>	<b>1 337</b>	<b>1 064</b>	<b>1 051</b>	<b>13</b>	<b>209</b>	<b>64</b>	<b>19</b>	<b>5</b>	<b>40</b>
nach der Art der Niederlassung									
Hauptniederlassung	1 187	937	934	3	201	49	13	4	32
Zweigniederlassung	31	24	23	1	4	3	–	1	2
Unselbständige Zweigstelle	119	103	94	9	4	12	6	–	6
nach der Rechtsform des Unternehmens									
Einzelunternehmen	969	790	790	–	147	32	5	–	27
Offene Handelsgesellschaft	2	1	1	–	–	1	–	–	1
Kommanditgesellschaft	1	1	1	–	–	–	–	–	–
Gesellschaft mit beschränkter Haftung & Co. KG	22	17	16	1	3	2	1	–	1
Gesellschaft des bürgerlichen Rechts	54	42	42	–	5	7	–	5	2
Aktiengesellschaft	3	1	1	–	2	–	–	–	–
Gesellschaft mit beschränkter Haftung (GmbH)	263	198	193	5	50	15	6	–	9
GmbH ohne UG (haftungsbeschränkt)	218	160	155	5	45	13	6	–	7
Unternehmergesellschaft (UG haftungsbeschränkt)	45	38	38	–	5	2	–	–	2
Private Company Limited by Shares (Ltd.)	1	1	1	–	–	–	–	–	–
Genossenschaft	3	1	1	–	1	1	1	–	–
Eingetragener Verein	–	–	–	–	–	–	–	–	–
Sonstige Rechtsformen	19	12	5	7	1	6	6	–	–
Einzelunternehmer/-innen nach Geschlecht									
weiblich	350	288	288	–	52	10	2	–	8
männlich	619	502	502	–	95	22	3	–	19
Einzelunternehmer/-innen nach ausgewählter Staatsangehörigkeit									
deutsch	817	655	655	–	136	26	5	–	21
bulgarisch	8	8	8	–	–	–	–	–	–
griechisch	1	1	1	–	–	–	–	–	–
italienisch	1	–	–	–	1	–	–	–	–
polnisch	40	37	37	–	3	–	–	–	–
rumänisch	29	24	24	–	5	–	–	–	–
türkisch	8	7	7	–	–	1	–	–	1
ungarisch	–	–	–	–	–	–	–	–	–

### 3 Neugründungen sowie Gewerbetreibende in Brandenburg im Oktober 2021 nach Wirtschaftsbereichen

Wirtschaftsabschnitt  Wirtschaftsabteilung	Neugründungen						Gewerbetreibende <sup>1</sup>	
	ins- gesamt	Betriebsgründung			sonstige Neugründung		ins- gesamt	darunter weiblich
		ins- gesamt	Haupt- nieder- lassung	Zweignieder- lassung/un- selbständige Zweigstelle	ins- gesamt	darunter Neben- erwerb		
A Land- und Forstwirtschaft, Fischerei	12	1	1	–	11	5	12	3
B Bergbau und Gewinnung von Steinen und Erden	1	1	1	–	–	–	2	1
C Verarbeitendes Gewerbe	26	6	3	3	20	15	28	15
10 Herstellung von Nahrungs- und Futtermitteln	–	–	–	–	–	–	–	–
11 Getränkeherstellung	–	–	–	–	–	–	–	–
13 Herstellung von Textilien	3	–	–	–	3	3	3	3
14 Herstellung von Bekleidung	5	–	–	–	5	5	5	5
16 Herstellung von Holz-, Flecht-, Korb- und Korkwaren (ohne Möbel)	1	–	–	–	1	1	1	–
18 Herstellung von Druckerzeugnissen; Vervielfältigung von bespielten Ton-, Bild- und Datenträgern	–	–	–	–	–	–	–	–
25 Herstellung von Metallerzeugnissen	1	–	–	–	1	1	1	–
26 Herstellung von Datenverarbeitungs- geräten, elektronischen und optischen Erzeugnissen	–	–	–	–	–	–	–	–
27 Herstellung von elektrischen Ausrüstungen	–	–	–	–	–	–	–	–
28 Maschinenbau	3	2	1	1	1	–	3	1
29 Herstellung von Kraftwagen und Kraftwagenteilen	–	–	–	–	–	–	–	–
31 Herstellung von Möbeln	1	1	1	–	–	–	2	1
D Energieversorgung	23	3	3	–	20	17	28	8
E Wasserversorgung; Abwasser- und Abfallentsorgung und Beseitigung von Umweltverschmutzungen	5	3	1	2	2	–	9	–
F Baugewerbe	93	29	23	6	64	12	100	5
41 Hochbau	1	1	1	–	–	–	1	–
42 Tiefbau	3	3	1	2	–	–	7	1
43 Vorbereitende Baustellenarbeiten, Bauinstallation und sonstiges Ausbaugewerbe	89	25	21	4	64	12	92	4
G Handel; Instandhaltung und Reparatur von Kraftfahrzeugen	241	78	39	39	163	132	298	97
45 Handel mit Kraftfahrzeugen; Instandhaltung und Reparatur von Kraftfahrzeugen	20	12	7	5	8	4	26	3
46 Großhandel (ohne Handel mit Kfz)	40	16	12	4	24	16	58	11
47 Einzelhandel (ohne Handel mit Kfz)	181	50	20	30	131	112	214	83
H Verkehr und Lagerei	38	22	15	7	16	11	49	5
49 Landverkehr und Transport in Rohrfernleitungen	16	9	7	2	7	4	17	1
53 Post-, Kurier- und Expressdienste	10	4	2	2	6	5	16	4

### 3 Neugründungen sowie Gewerbetreibende in Brandenburg im Oktober 2021 nach Wirtschaftsbereichen

Wirtschaftsabschnitt  Wirtschaftsabteilung		Neugründungen					Gewerbetreibende¹		
		ins- gesamt	Betriebsgründung		sonstige Neugründung		ins- gesamt	darunter weiblich	
			ins- gesamt	Haupt- nieder- lassung	Zweignieder- lassung/un- selbständige Zweigstelle	ins- gesamt			darunter Neben- erwerb
I	Gastgewerbe	60	28	12	16	32	15	74	25
55	Beherbergung	18	5	3	2	13	9	27	13
56	Gastronomie	42	23	9	14	19	6	47	12
J	Information und Kommunikation	64	14	8	6	50	45	71	13
58	Verlagswesen	2	–	–	–	2	2	3	1
61	Telekommunikation	1	–	–	–	1	1	1	–
62	Erbringung von Dienstleistungen der Informationstechnologie	35	9	5	4	26	21	41	6
63	Informationsdienstleistungen	9	3	1	2	6	6	9	2
K	Erbringung von Finanz- und Versicherungsdienstleistungen	36	12	7	5	24	13	38	10
66	Mit Finanz- und Versicherungs- dienstleistungen verbundene Tätigkeiten	29	5	–	5	24	13	29	7
L	Grundstücks- und Wohnungswesen	41	22	20	2	19	15	50	13
M	Erbringung von freiberuflichen, wissenschaftlichen und technischen Dienstleistungen	79	20	12	8	59	44	88	30
70	Verwaltung und Führung von Unternehmen und Betrieben, Unternehmensberatung	28	14	9	5	14	8	33	6
73	Werbung und Marktforschung	10	–	–	–	10	10	13	3
N	Erbringung von sonstigen wirtschaftlichen Dienstleistungen	153	20	14	6	133	95	161	38
77	Vermietung von beweglichen Sachen	19	6	3	3	13	9	24	6
78	Vermittlung und Überlassung von Arbeitskräften	2	1	–	1	1	1	2	–
79	Reisebüros, Reiseveranstalter und Erbringung sonstiger Reservierungsdienstleistungen	1	–	–	–	1	1	1	1
81	Gebäudebetreuung; Garten- und Landschaftsbau	88	7	6	1	81	51	90	14
P	Erziehung und Unterricht	29	8	2	6	21	19	34	13
Q	Gesundheits- und Sozialwesen	41	7	1	6	34	10	41	26
R	Kunst, Unterhaltung und Erholung	26	3	3	–	23	20	27	7
O+S	Öffentliche Verwaltung, Verteidigung; Sozialversicherung; Erbringung von sonstigen Dienstleistungen	83	11	6	5	72	55	84	54
A-S	Insgesamt	1 051	288	171	117	763	523	1 194	363

<sup>1</sup> anzeigepflichtige Personen, die eine Neugründung vorgenommen haben

**4 Neugründungen sowie Gewerbetreibende in Brandenburg im Oktober 2021 nach der Rechtsform und bei Einzelunternehmen nach Geschlecht und Staatsangehörigkeit**

Rechtsform — Geschlecht — Staatsangehörigkeit	Neugründungen						Gewerbetreibende <sup>1</sup>	
	ins- gesamt	Betriebsgründung			sonstige Neugründung		ins- gesamt	darunter weiblich
		ins- gesamt	Haupt- nieder- lassung	Zweignieder- lassung/un- selbständige Zweigstelle	ins- gesamt	darunter Neben- erwerb		
<b>Insgesamt</b>	<b>1 051</b>	<b>288</b>	<b>171</b>	<b>117</b>	<b>763</b>	<b>523</b>	<b>1 194</b>	<b>363</b>
	nach der Rechtsform des Unternehmens							
Einzelunternehmen	790	64	34	30	726	486	790	288
Offene Handelsgesellschaft	1	1	1	—	—	—	8	—
Kommanditgesellschaft	1	1	—	1	—	—	1	—
Gesellschaft mit beschränkter Haftung & Co. KG	16	16	7	9	—	—	32	3
Gesellschaft des bürgerlichen Rechts	42	19	14	5	23	23	89	24
Aktiengesellschaft	1	1	—	1	—	—	—	—
Gesellschaft mit beschränkter Haftung (GmbH)	193	179	114	65	14	14	262	46
GmbH ohne UG (haftungsbeschränkt)	155	148	90	58	7	7	218	35
Unternehmergesellschaft (UG haftungsbeschränkt)	38	31	24	7	7	7	44	11
Private Company Limited by Shares (Ltd.)	1	1	—	1	—	—	2	1
Genossenschaft	1	1	1	—	—	—	2	1
Eingetragener Verein	—	—	—	—	—	—	—	—
Sonstige Rechtsformen	5	5	—	5	—	—	8	—
	Einzelunternehmer/-innen nach Geschlecht							
weiblich	288	17	10	7	271	196	x	x
männlich	502	47	24	23	455	290	x	x
	Einzelunternehmer/-innen nach ausgewählter Staatsangehörigkeit							
deutsch	655	50	24	26	605	459	655	249
bulgarisch	8	—	—	—	8	1	8	—
griechisch	1	1	1	—	—	—	1	—
italienisch	—	—	—	—	—	—	—	—
polnisch	37	3	2	1	34	5	37	21
rumänisch	24	—	—	—	24	4	24	4
türkisch	7	2	1	1	5	—	7	1
ungarisch	—	—	—	—	—	—	—	—

<sup>1</sup> anzeigepflichtige Personen, die eine Neugründung vorgenommen haben

## 5 Gewerbeabmeldungen in Brandenburg im Oktober 2021 nach Wirtschaftsbereichen

Wirtschaftsabschnitt Wirtschaftsabteilung	Gewerbe- ab- meldungen insgesamt	Aufgabe			Fortzug	Übergabe			
		ins- gesamt	voll- ständige Aufgabe	Um- wand- lung		ins- gesamt	Rechts- form- wechsel	Gesell- schafter- austritt	Erbfolge/ Verkauf/ Verpach- tung
A Land- und Forstwirtschaft, Fischerei	12	12	12	–	–	–	–	–	–
B Bergbau und Gewinnung von Steinen und Erden	–	–	–	–	–	–	–	–	–
C Verarbeitendes Gewerbe	28	21	20	1	2	5	2	–	3
10 Herstellung von Nahrungs- und Futtermitteln	3	2	2	–	–	1	–	–	1
11 Getränkeherstellung	–	–	–	–	–	–	–	–	–
13 Herstellung von Textilien	2	1	1	–	1	–	–	–	–
14 Herstellung von Bekleidung	5	5	5	–	–	–	–	–	–
16 Herstellung von Holz-, Flecht-, Korb- und Korkwaren (ohne Möbel)	3	2	2	–	–	1	–	–	1
18 Herstellung von Druckerzeugnissen; Vervielfältigung von bespielten Ton-, Bild- und Datenträgern	–	–	–	–	–	–	–	–	–
25 Herstellung von Metallerzeugnissen	1	1	1	–	–	–	–	–	–
26 Herstellung von Datenverarbeitungs- geräten, elektronischen und optischen Erzeugnissen	1	1	1	–	–	–	–	–	–
27 Herstellung von elektrischen Ausrüstungen	1	–	–	–	–	1	1	–	–
28 Maschinenbau	–	–	–	–	–	–	–	–	–
29 Herstellung von Kraftwagen und Kraftwagenteilen	–	–	–	–	–	–	–	–	–
31 Herstellung von Möbeln	–	–	–	–	–	–	–	–	–
D Energieversorgung	18	16	14	2	1	1	–	1	–
E Wasserversorgung; Abwasser- und Abfallentsorgung und Beseitigung von Umweltverschmutzungen	4	1	1	–	2	1	–	–	1
F Baugewerbe	142	116	115	1	17	9	4	4	1
41 Hochbau	3	2	2	–	1	–	–	–	–
42 Tiefbau	3	2	2	–	1	–	–	–	–
43 Vorbereitende Baustellenarbeiten, Bauinstallation und sonstiges Ausbaugewerbe	136	112	111	1	15	9	4	4	1
G Handel; Instandhaltung und Reparatur von Kraftfahrzeugen	266	223	216	7	23	20	9	2	9
45 Handel mit Kraftfahrzeugen; Instandhaltung und Reparatur von Kraftfahrzeugen	37	34	34	–	3	–	–	–	–
46 Großhandel (ohne Handel mit Kfz)	51	40	40	–	9	2	–	–	2
47 Einzelhandel (ohne Handel mit Kfz)	178	149	142	7	11	18	9	2	7
H Verkehr und Lagerei	61	54	53	1	5	2	1	1	–
49 Landverkehr und Transport in Rohrfernleitungen	27	23	23	–	2	2	1	1	–
53 Post-, Kurier- und Expressdienste	19	18	18	–	1	–	–	–	–

## 5 Gewerbeabmeldungen in Brandenburg im Oktober 2021 nach Wirtschaftsbereichen

Wirtschaftsabschnitt Wirtschaftsabteilung	Gewerbe- ab- meldungen insgesamt	Aufgabe			Fortzug	Übergabe			
		ins- gesamt	voll- ständige Aufgabe	Um- wand- lung		ins- gesamt	Rechts- form- wechsel	Gesell- schafter- austritt	Erbfolge/ Verkauf/ Verpach- tung
I Gastgewerbe	81	66	66	–	1	14	1	2	11
55 Beherbergung	20	18	18	–	–	2	–	–	2
56 Gastronomie	61	48	48	–	1	12	1	2	9
J Information und Kommunikation	41	28	28	–	12	1	1	–	–
58 Verlagswesen	–	–	–	–	–	–	–	–	–
61 Telekommunikation	1	1	1	–	–	–	–	–	–
62 Erbringung von Dienstleistungen der Informationstechnologie	25	17	17	–	7	1	1	–	–
63 Informationsdienstleistungen	7	5	5	–	2	–	–	–	–
K Erbringung von Finanz- und Versicherungsdienstleistungen	50	39	39	–	11	–	–	–	–
66 Mit Finanz- und Versicherungs- dienstleistungen verbundene Tätigkeiten	47	37	37	–	10	–	–	–	–
L Grundstücks- und Wohnungswesen	30	23	19	4	6	1	1	–	–
M Erbringung von freiberuflichen, wissenschaftlichen und technischen Dienstleistungen	72	60	59	1	11	1	1	–	–
70 Verwaltung und Führung von Unternehmen und Betrieben, Unternehmensberatung	17	13	12	1	4	–	–	–	–
73 Werbung und Marktforschung	12	12	12	–	–	–	–	–	–
N Erbringung von sonstigen wirtschaftlichen Dienstleistungen	183	148	146	2	33	2	1	1	–
77 Vermietung von beweglichen Sachen	11	9	7	2	2	–	–	–	–
78 Vermittlung und Überlassung von Arbeitskräften	6	5	5	–	1	–	–	–	–
79 Reisebüros, Reiseveranstalter und Erbringung sonstiger Reservierungsdienstleistungen	6	5	5	–	1	–	–	–	–
81 Gebäudebetreuung; Garten- und Landschaftsbau	89	76	76	–	13	–	–	–	–
P Erziehung und Unterricht	17	14	14	–	3	–	–	–	–
Q Gesundheits- und Sozialwesen	12	12	11	1	–	–	–	–	–
R Kunst, Unterhaltung und Erholung	37	31	30	1	5	1	1	–	–
O+S Öffentliche Verwaltung, Verteidigung; Sozialversicherung; Erbringung von sonstigen Dienstleistungen	105	84	84	–	16	5	–	1	4
<b>A-S</b> <b>Insgesamt</b>	<b>1 159</b>	<b>948</b>	<b>927</b>	<b>21</b>	<b>148</b>	<b>63</b>	<b>22</b>	<b>12</b>	<b>29</b>

**6 Gewerbeabmeldungen in Brandenburg im Oktober 2021 nach Art der Niederlassung, der Rechtsform und bei Einzelunternehmen nach Geschlecht und Staatsangehörigkeit**

Art der Niederlassung — Rechtsform — Geschlecht — Staatsangehörigkeit	Gewerbe- ab- meldungen insgesamt	Aufgabe			Fortzug	Übergabe			
		ins- gesamt	voll- ständige Aufgabe	Um- wandlung		ins- gesamt	Rechts- form- wechsel	Gesell- schafter- austritt	Erbfolge/ Verkauf/ Verpach- tung
<b>Insgesamt</b>	<b>1 159</b>	<b>948</b>	<b>927</b>	<b>21</b>	<b>148</b>	<b>63</b>	<b>22</b>	<b>12</b>	<b>29</b>
nach der Art der Niederlassung									
Hauptniederlassung	1 049	861	852	9	143	45	12	10	23
Zweigniederlassung	19	16	15	1	–	3	1	2	–
Unselbständige Zweigstelle	91	71	60	11	5	15	9	–	6
nach der Rechtsform des Unternehmens									
Einzelunternehmen	920	794	792	2	97	29	8	–	21
Offene Handelsgesellschaft	1	1	1	–	–	–	–	–	–
Kommanditgesellschaft	2	2	2	–	–	–	–	–	–
Gesellschaft mit beschränkter Haftung & Co. KG	15	12	10	2	3	–	–	–	–
Gesellschaft des bürgerlichen Rechts	47	29	29	–	2	16	4	11	1
Aktiengesellschaft	5	3	3	–	1	1	1	–	–
Gesellschaft mit beschränkter Haftung (GmbH)	150	97	80	17	44	9	2	–	7
GmbH ohne UG (haftungsbeschränkt)	126	82	66	16	37	7	1	–	6
Unternehmergesellschaft (UG haftungsbeschränkt)	24	15	14	1	7	2	1	–	1
Private Company Limited by Shares (Ltd.)	6	5	5	–	–	1	1	–	–
Genossenschaft	3	3	3	–	–	–	–	–	–
Eingetragener Verein	1	1	1	–	–	–	–	–	–
Sonstige Rechtsformen	9	1	1	–	1	7	6	1	–
Einzelunternehmer/-innen nach Geschlecht									
weiblich	319	273	273	–	35	11	2	–	9
männlich	601	521	519	2	62	18	6	–	12
Einzelunternehmer/-innen nach ausgewählter Staatsangehörigkeit									
deutsch	810	697	695	2	90	23	8	–	15
bulgarisch	5	5	5	–	–	–	–	–	–
griechisch	1	1	1	–	–	–	–	–	–
italienisch	1	–	–	–	1	–	–	–	–
polnisch	27	25	25	–	2	–	–	–	–
rumänisch	16	15	15	–	1	–	–	–	–
türkisch	8	5	5	–	–	3	–	–	3
ungarisch	1	1	1	–	–	–	–	–	–

**7 Vollständige Aufgaben sowie Gewerbetreibende in Brandenburg im Oktober 2021  
nach Wirtschaftsbereichen**

Wirtschaftsabschnitt  Wirtschaftsabteilung	Vollständige Aufgabe						Gewerbetreibende <sup>1</sup>	
	ins- gesamt	Betriebsaufgabe			sonstige Stilllegung		ins- gesamt	darunter weiblich
		ins- gesamt	Haupt- nieder- lassung	Zweignieder- lassung/un- selbständige Zweigstelle	ins- gesamt	darunter Neben- erwerb		
A Land- und Forstwirtschaft, Fischerei	12	4	4	–	8	6	12	1
B Bergbau und Gewinnung von Steinen und Erden	–	–	–	–	–	–	–	–
C Verarbeitendes Gewerbe	20	6	4	2	14	9	19	7
10 Herstellung von Nahrungs- und Futtermitteln	2	1	1	–	1	–	2	–
11 Getränkeherstellung	–	–	–	–	–	–	–	–
13 Herstellung von Textilien	1	–	–	–	1	1	1	1
14 Herstellung von Bekleidung	5	–	–	–	5	4	5	5
16 Herstellung von Holz-, Flecht-, Korb- und Korkwaren (ohne Möbel)	2	–	–	–	2	2	2	–
18 Herstellung von Druckerzeugnissen; Vervielfältigung von bespielten Ton-, Bild- und Datenträgern	–	–	–	–	–	–	–	–
25 Herstellung von Metallerzeugnissen	1	1	1	–	–	–	1	–
26 Herstellung von Datenverarbeitungs- geräten, elektronischen und optischen Erzeugnissen	1	1	–	1	–	–	–	–
27 Herstellung von elektrischen Ausrüstungen	–	–	–	–	–	–	–	–
28 Maschinenbau	–	–	–	–	–	–	–	–
29 Herstellung von Kraftwagen und Kraftwagenteilen	–	–	–	–	–	–	–	–
31 Herstellung von Möbeln	–	–	–	–	–	–	–	–
D Energieversorgung	14	–	–	–	14	11	14	2
E Wasserversorgung; Abwasser- und Abfallentsorgung und Beseitigung von Umweltverschmutzungen	1	–	–	–	1	–	1	–
F Baugewerbe	115	27	22	5	88	7	119	8
41 Hochbau	2	2	–	2	–	–	4	–
42 Tiefbau	2	2	1	1	–	–	2	–
43 Vorbereitende Baustellenarbeiten, Bauinstallation und sonstiges Ausbaugewerbe	111	23	21	2	88	7	113	8
G Handel; Instandhaltung und Reparatur von Kraftfahrzeugen	216	58	33	25	158	93	235	85
45 Handel mit Kraftfahrzeugen; Instandhaltung und Reparatur von Kraftfahrzeugen	34	9	8	1	25	11	38	1
46 Großhandel (ohne Handel mit Kfz)	40	11	6	5	29	15	44	12
47 Einzelhandel (ohne Handel mit Kfz)	142	38	19	19	104	67	153	72
H Verkehr und Lagerei	53	13	9	4	40	18	56	9
49 Landverkehr und Transport in Rohrfernleitungen	23	7	5	2	16	8	25	2
53 Post-, Kurier- und Expressdienste	18	1	1	–	17	6	18	4



**7 Vollständige Aufgaben sowie Gewerbetreibende in Brandenburg im Oktober 2021  
nach Wirtschaftsbereichen**

Wirtschaftsabschnitt  Wirtschaftsabteilung		Vollständige Aufgabe						Gewerbetreibende¹	
		ins- gesamt	Betriebsaufgabe			sonstige Stilllegung		ins- gesamt	darunter weiblich
			ins- gesamt	Haupt- nieder- lassung	Zweignieder- lassung/un- selbständige Zweigstelle	ins- gesamt	darunter Neben- erwerb		
I	Gastgewerbe	66	25	18	7	41	15	71	28
55	Beherbergung	18	3	2	1	15	8	19	10
56	Gastronomie	48	22	16	6	26	7	52	18
J	Information und Kommunikation	28	7	4	3	21	15	29	4
58	Verlagswesen	–	–	–	–	–	–	–	–
61	Telekommunikation	1	1	1	–	–	–	1	–
62	Erbringung von Dienstleistungen der Informationstechnologie	17	2	1	1	15	9	18	3
63	Informationsdienstleistungen	5	3	1	2	2	2	5	1
K	Erbringung von Finanz- und Versicherungsdienstleistungen	39	7	5	2	32	16	39	15
66	Mit Finanz- und Versicherungs- dienstleistungen verbundene Tätigkeiten	37	5	3	2	32	16	36	15
L	Grundstücks- und Wohnungswesen	19	8	7	1	11	3	24	9
M	Erbringung von freiberuflichen, wissenschaftlichen und technischen Dienstleistungen	59	9	6	3	50	21	64	22
70	Verwaltung und Führung von Unternehmen und Betrieben, Unternehmensberatung	12	2	1	1	10	5	14	3
73	Werbung und Marktforschung	12	1	–	1	11	5	13	5
N	Erbringung von sonstigen wirtschaftlichen Dienstleistungen	146	22	13	9	124	64	155	43
77	Vermietung von beweglichen Sachen	7	4	2	2	3	2	9	1
78	Vermittlung und Überlassung von Arbeitskräften	5	3	–	3	2	2	6	1
79	Reisebüros, Reiseveranstalter und Erbringung sonstiger Reservierungsdienstleistungen	5	3	1	2	2	1	5	2
81	Gebäudebetreuung; Garten- und Landschaftsbau	76	8	7	1	68	30	79	14
P	Erziehung und Unterricht	14	4	2	2	10	7	14	3
Q	Gesundheits- und Sozialwesen	11	3	1	2	8	5	12	9
R	Kunst, Unterhaltung und Erholung	30	5	3	2	25	18	30	7
O+S	Öffentliche Verwaltung, Verteidigung; Sozialversicherung; Erbringung von sonstigen Dienstleistungen	84	12	4	8	72	44	89	66
A-S	Insgesamt	927	210	135	75	717	352	983	318

<sup>1</sup> anzeigepflichtige Personen, die eine vollständige Aufgabe vorgenommen haben

**8 Vollständige Aufgaben sowie Gewerbetreibende in Brandenburg im Oktober 2021 nach der Rechtsform und bei Einzelunternehmen nach Geschlecht und Staatsangehörigkeit**

Rechtsform — Geschlecht — Staatsangehörigkeit	Vollständige Aufgabe						Gewerbetreibende <sup>1</sup>	
	ins- gesamt	Betriebsaufgabe			sonstige Stilllegung		ins- gesamt	darunter weiblich
		ins- gesamt	Haupt- nieder- lassung	Zweignieder- lassung/un- selbständige Zweigstelle	ins- gesamt	darunter Neben- erwerb		
<b>Insgesamt</b>	<b>927</b>	<b>210</b>	<b>135</b>	<b>75</b>	<b>717</b>	<b>352</b>	<b>983</b>	<b>318</b>
nach der Rechtsform des Unternehmens								
Einzelunternehmen	792	96	68	28	696	331	792	273
Offene Handelsgesellschaft	1	1	—	1	—	—	1	—
Kommanditgesellschaft	2	1	—	1	1	1	2	—
Gesellschaft mit beschränkter Haftung & Co. KG	10	10	2	8	—	—	15	1
Gesellschaft des bürgerlichen Rechts	29	17	16	1	12	12	49	15
Aktiengesellschaft	3	3	1	2	—	—	—	—
Gesellschaft mit beschränkter Haftung (GmbH)	80	73	47	26	7	7	111	25
GmbH ohne UG (haftungsbeschränkt)	66	62	38	24	4	4	95	21
Unternehmergesellschaft (UG haftungsbeschränkt)	14	11	9	2	3	3	16	4
Private Company Limited by Shares (Ltd.)	5	5	1	4	—	—	5	1
Genossenschaft	3	3	—	3	—	—	7	2
Eingetragener Verein	1	—	—	—	1	1	1	1
Sonstige Rechtsformen	1	1	—	1	—	—	—	—
Einzelunternehmer/-innen nach Geschlecht								
weiblich	273	33	24	9	240	143	x	x
männlich	519	63	44	19	456	188	x	x
Einzelunternehmer/-innen nach ausgewählter Staatsangehörigkeit								
deutsch	695	90	63	27	605	317	695	251
bulgarisch	5	—	—	—	5	1	5	2
griechisch	1	—	—	—	1	—	1	—
italienisch	—	—	—	—	—	—	—	—
polnisch	25	—	—	—	25	2	25	6
rumänisch	15	—	—	—	15	1	15	1
türkisch	5	—	—	—	5	—	5	—
ungarisch	1	—	—	—	1	—	1	1

<sup>1</sup> anzeigepflichtige Personen, die eine vollständige Aufgabe vorgenommen haben

## 9 Gewerbeanmeldungen in Brandenburg im Oktober 2021 nach ausgewählten Merkmalen und Verwaltungsbezirken

Amtlicher Gemeinde- schlüssel	Kreisfreie Stadt Landkreis	Gewerbe- an- meldungen insgesamt	Neugründung	Umwandlung	Zuzug	Übernahme
12 0 51 000	Brandenburg an der Havel	36	32	–	3	1
12 0 52 000	Cottbus	45	38	–	5	2
12 0 53 000	Frankfurt (Oder)	29	22	1	5	1
12 0 54 000	Potsdam	100	85	4	10	1
12 0 60 000	Barnim	98	71	–	19	8
12 0 61 000	Dahme-Spreewald	110	77	1	26	6
12 0 62 000	Elbe-Elster	32	22	1	3	6
12 0 63 000	Havelland	93	73	–	12	8
12 0 64 000	Märkisch-Oderland	113	93	–	18	2
12 0 65 000	Oberhavel	104	71	1	28	4
12 0 66 000	Oberspreewald-Lausitz	27	22	1	2	2
12 0 67 000	Oder-Spree	92	73	1	14	4
12 0 68 000	Ostprignitz-Ruppin	37	32	–	4	1
12 0 69 000	Potsdam-Mittelmark	141	106	1	27	7
12 0 70 000	Prignitz	31	28	–	3	–
12 0 71 000	Spree-Neiße	45	36	–	7	2
12 0 72 000	Teltow-Fläming	167	137	2	23	5
12 0 73 000	Uckermark	37	33	–	–	4
<b>12 0 00 000</b>	<b>Land Brandenburg</b>	<b>1 337</b>	<b>1 051</b>	<b>13</b>	<b>209</b>	<b>64</b>

## 10 Gewerbeabmeldungen in Brandenburg im Oktober 2021 nach ausgewählten Merkmalen und Verwaltungsbezirken

Amtlicher Gemeinde- schlüssel	Kreisfreie Stadt Landkreis	Gewerbe- ab- meldungen insgesamt	Vollständige Aufgabe	Umwandlung	Fortzug	Übergabe
12 0 51 000	Brandenburg an der Havel	26	23	–	2	1
12 0 52 000	Cottbus	28	26	–	2	–
12 0 53 000	Frankfurt (Oder)	40	33	–	5	2
12 0 54 000	Potsdam	84	58	5	18	3
12 0 60 000	Barnim	86	72	1	10	3
12 0 61 000	Dahme-Spreewald	108	81	3	16	8
12 0 62 000	Elbe-Elster	26	23	–	1	2
12 0 63 000	Havelland	70	54	–	10	6
12 0 64 000	Märkisch-Oderland	91	79	–	10	2
12 0 65 000	Oberhavel	101	80	1	17	3
12 0 66 000	Oberspreewald-Lausitz	40	30	2	3	5
12 0 67 000	Oder-Spree	67	55	1	6	5
12 0 68 000	Ostprignitz-Ruppin	49	37	4	8	–
12 0 69 000	Potsdam-Mittelmark	110	91	1	11	7
12 0 70 000	Prignitz	25	22	–	2	1
12 0 71 000	Spree-Neiße	48	39	–	5	4
12 0 72 000	Teltow-Fläming	110	85	1	19	5
12 0 73 000	Uckermark	50	39	2	3	6
<b>12 0 00 000</b>	<b>Land Brandenburg</b>	<b>1 159</b>	<b>927</b>	<b>21</b>	<b>148</b>	<b>63</b>

# 11 Gewerbean- und -abmeldungen in Brandenburg im Oktober 2021 nach Wirtschaftsabschnitten und Verwaltungsbezirken

Amtlicher Gemeinde- schlüssel	Kreisfreie Stadt Landkreis	Insgesamt					
			Land- und Forstwirt- schaft	Verar- beitendes Gewerbe	Bau- gewerbe	Handel; Instand- haltung und Reparatur von Kfz	Verkehr und Lagerei
		A-S	A	C	F	G	H
12 0 51 000	Brandenburg an der Havel	36	–	2	3	5	1
12 0 52 000	Cottbus	45	–	–	5	16	2
12 0 53 000	Frankfurt (Oder)	29	–	1	1	10	1
12 0 54 000	Potsdam	100	1	1	7	24	3
12 0 60 000	Barnim	98	–	1	8	28	5
12 0 61 000	Dahme-Spreewald	110	–	3	13	25	6
12 0 62 000	Elbe-Elster	32	–	–	–	13	1
12 0 63 000	Havelland	93	2	4	8	19	3
12 0 64 000	Märkisch-Oderland	113	2	1	18	34	4
12 0 65 000	Oberhavel	104	–	1	10	17	4
12 0 66 000	Oberspreewald-Lausitz	27	1	4	1	7	1
12 0 67 000	Oder-Spree	92	3	2	10	20	3
12 0 68 000	Ostprignitz-Ruppin	37	–	2	1	6	–
12 0 69 000	Potsdam-Mittelmark	141	2	6	19	37	6
12 0 70 000	Prignitz	31	2	–	1	9	1
12 0 71 000	Spree-Neiße	45	–	2	7	10	–
12 0 72 000	Teltow-Fläming	167	–	1	13	27	8
12 0 73 000	Uckermark	37	1	1	4	12	–
12 0 00 000	Land Brandenburg	1 337	14	32	129	319	49
12 0 51 000	Brandenburg an der Havel	26	–	1	3	6	–
12 0 52 000	Cottbus	28	–	–	2	7	–
12 0 53 000	Frankfurt (Oder)	40	–	–	5	8	3
12 0 54 000	Potsdam	84	–	–	6	21	2
12 0 60 000	Barnim	86	1	1	15	20	5
12 0 61 000	Dahme-Spreewald	108	2	3	10	20	5
12 0 62 000	Elbe-Elster	26	–	–	2	5	2
12 0 63 000	Havelland	70	–	4	12	15	4
12 0 64 000	Märkisch-Oderland	91	–	2	14	15	5
12 0 65 000	Oberhavel	101	–	1	15	24	8
12 0 66 000	Oberspreewald-Lausitz	40	–	3	5	10	3
12 0 67 000	Oder-Spree	67	–	–	6	16	1
12 0 68 000	Ostprignitz-Ruppin	49	1	1	5	11	2
12 0 69 000	Potsdam-Mittelmark	110	2	2	13	26	6
12 0 70 000	Prignitz	25	2	–	2	7	2
12 0 71 000	Spree-Neiße	48	2	5	7	4	1
12 0 72 000	Teltow-Fläming	110	1	3	17	35	10
12 0 73 000	Uckermark	50	1	2	3	16	2
12 0 00 000	Land Brandenburg	1 159	12	28	142	266	61

Davon							Amtlicher Gemeinde- schlüssel
Gastgewerbe	Information und Kommuni- kation	Erbringung von Finanz- und Versiche- rungsdienst- leistungen	Grundstücks- und Wohnungs- wesen	Erbringung von freiberuflichen, wissenschaft- lichen und technischen Dienst- leistungen	Erbringung von sonstigen wirt- schaftlichen Dienst- leistungen	Übrige Wirtschafts- zweige	
I	J	K	L	M	N	B, D, E, O-S	
Anmeldungen							
1	4	1	2	9	2	6	12 0 51 000
2	6	3	–	3	1	7	12 0 52 000
2	–	1	–	3	5	5	12 0 53 000
5	11	5	–	12	16	15	12 0 54 000
4	5	2	3	6	16	20	12 0 60 000
7	6	3	6	11	15	15	12 0 61 000
4	1	1	1	–	2	9	12 0 62 000
6	6	4	3	6	19	13	12 0 63 000
5	5	2	3	5	17	17	12 0 64 000
7	3	5	10	6	17	24	12 0 65 000
2	–	2	–	1	1	7	12 0 66 000
6	4	8	4	5	12	15	12 0 67 000
5	1	2	4	5	7	4	12 0 68 000
2	12	4	4	9	22	18	12 0 69 000
1	1	1	2	4	4	5	12 0 70 000
6	3	–	–	1	5	11	12 0 71 000
7	5	8	19	12	19	48	12 0 72 000
6	–	2	–	–	6	5	12 0 73 000
78	73	54	61	98	186	244	12 0 00 000
Abmeldungen							
3	2	–	2	1	5	3	12 0 51 000
1	3	–	–	3	6	6	12 0 52 000
5	2	2	1	3	4	7	12 0 53 000
–	4	4	3	12	21	11	12 0 54 000
4	–	–	2	4	14	20	12 0 60 000
7	2	8	5	5	24	17	12 0 61 000
4	–	2	–	1	4	6	12 0 62 000
3	3	5	–	3	9	12	12 0 63 000
9	5	5	2	5	13	16	12 0 64 000
5	2	3	6	9	11	17	12 0 65 000
3	–	–	1	1	9	5	12 0 66 000
4	1	4	–	7	13	15	12 0 67 000
5	1	1	5	2	5	10	12 0 68 000
8	4	6	1	8	22	12	12 0 69 000
3	2	–	–	–	1	6	12 0 70 000
9	4	4	–	1	7	4	12 0 71 000
2	3	5	2	2	11	19	12 0 72 000
6	3	1	–	5	4	7	12 0 73 000
81	41	50	30	72	183	193	12 0 00 000

## Das Amt für Statistik Berlin-Brandenburg

Das Amt für Statistik Berlin-Brandenburg ist für beide Länder die zentrale Dienstleistungseinrichtung auf dem Gebiet der amtlichen Statistik. Das Amt erbringt Serviceleistungen im Bereich Information und Analyse für die breite Öffentlichkeit, für alle gesellschaftlichen Gruppen sowie für Kunden aus Verwaltung und Politik, Wirtschaft und Wissenschaft. Kerngeschäft des Amtes ist die Durchführung der gesetzlich angeordneten amtlichen Statistiken für Berlin und Brandenburg. Das Amt erhebt die Daten, bereitet sie auf, interpretiert und analysiert sie und veröffentlicht die Ergebnisse. Die Grundversorgung aller Nutzer mit statistischen Informationen erfolgt unentgeltlich, im Wesentlichen über das Internet und den Informationsservice. Daneben werden nachfrage- und zielgruppenorientierte Standardauswertungen zu Festpreisen angeboten. Kundenspezifische Aufbereitung / Beratung zu kostendeckenden Preisen ergänzt das Spektrum der Informationsbereitstellung.

### Amtliche Statistik im Verbund

Die Statistiken werden bundesweit nach einheitlichen Konzepten, Methoden und Verfahren arbeitsteilig erstellt. Die statistischen Ämter der Länder sind dabei grundsätzlich für die Durchführung der Erhebungen, für die Aufbereitung und Veröffentlichung der Länderergebnisse zuständig. Durch diese Kooperation in einem „Statistikverbund“ entstehen für alle Länder vergleichbare und zu einem Bundesergebnis zusammenführbare Erhebungsergebnisse.

## Produkte und Dienstleistungen

### Informationsservice

[info@statistik-bbb.de](mailto:info@statistik-bbb.de)  
mit statistischen Informationen für jedermann und Beratung sowie maßgeschneiderte Aufbereitungen von Daten über Berlin und Brandenburg.  
Auskunft, Beratung, Pressedienst sowie Fachbibliothek.

#### Standort Potsdam

Steinstraße 104 - 106, 14480 Potsdam  
Tel. 0331 8173 - 1777  
Fax 030 9028 - 4091  
Mo – Do 9 – 15 Uhr, Fr 9 – 14 Uhr

#### Standort Berlin

Alt-Friedrichsfelde 60, 10315 Berlin  
Bibliothek  
Tel. 030 9021 - 3540  
Mo – Do 9 – 15 Uhr, Fr 9 – 14 Uhr

### Internet-Angebot

[www.statistik-berlin-brandenburg.de](http://www.statistik-berlin-brandenburg.de)  
mit aktuellen Daten, Pressemitteilungen, Statistischen Berichten zum kostenlosen Herunterladen, regionalstatistischen Informationen, Wahlstatistiken und -analysen sowie einem Überblick über das gesamte Leistungsspektrum des Amtes.

### Statistische Jahrbücher

mit einer Vielzahl von Tabellen aus nahezu allen Arbeitsgebieten der amtlichen Statistik.

### Statistische Berichte

mit Ergebnissen der einzelnen Statistiken in Tabellen in tiefer sachlicher Gliederung und Grafiken zur Veranschaulichung von Entwicklungen und Strukturen.

## Datenangebot aus dem Sachgebiet

### Informationen zu dieser Veröffentlichung

Referat 34  
Tel. 0331 8173 - 1348/1341  
Fax 030 9028 - 4088  
[gewerbemeldungen@statistik-bbb.de](mailto:gewerbemeldungen@statistik-bbb.de)

### Weitere Veröffentlichungen zum Thema

#### Statistische Berichte:

- Gewerbeanzeigen im Land Brandenburg, jährlich  
D I 2 – j
- Gewerbeanzeigen im Land Berlin, monatlich  
D I 1 – m  
jährlich  
D I 2 – j