

Statistischer Bericht

D I 1 – m 09 / 21

└ Gewerbeanzeigen
im **Land Brandenburg**
September 2021

Impressum

Statistischer Bericht

D I 1 – m 09 / 21

Erscheinungsfolge: monatlich
Erschienen im **November 2021**

Herausgeber

Amt für Statistik Berlin-Brandenburg
Steinstraße 104 - 106
14480 Potsdam
info@statistik-bbb.de
www.statistik-berlin-brandenburg.de

Tel. 0331 8173 - 1777
Fax 030 9028 - 4091

Zeichenerklärung

- 0 weniger als die Hälfte von 1
in der letzten besetzten Stelle,
jedoch mehr als nichts
- nichts vorhanden
- ... Angabe fällt später an
- () Aussagewert ist eingeschränkt
- / Zahlenwert nicht sicher genug
- Zahlenwert unbekannt oder
geheim zu halten
- x Tabellenfach gesperrt
- p vorläufige Zahl
- r berichtigte Zahl
- s geschätzte Zahl

Amt für Statistik Berlin-Brandenburg,
Potsdam, 2021

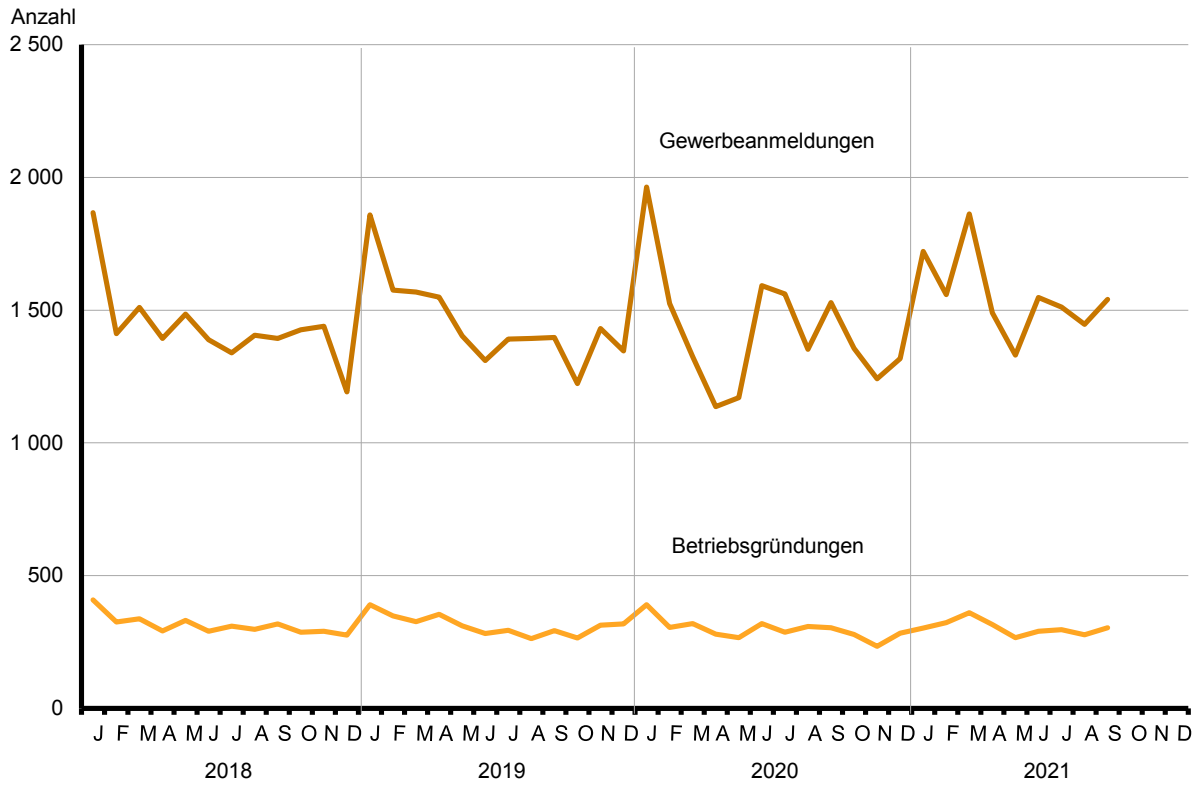


Dieses Werk ist unter einer Creative Commons Lizenz
vom Typ Namensnennung 3.0 Deutschland zugänglich.
Um eine Kopie dieser Lizenz einzusehen, konsultieren Sie
<http://creativecommons.org/licenses/by/3.0/de/>

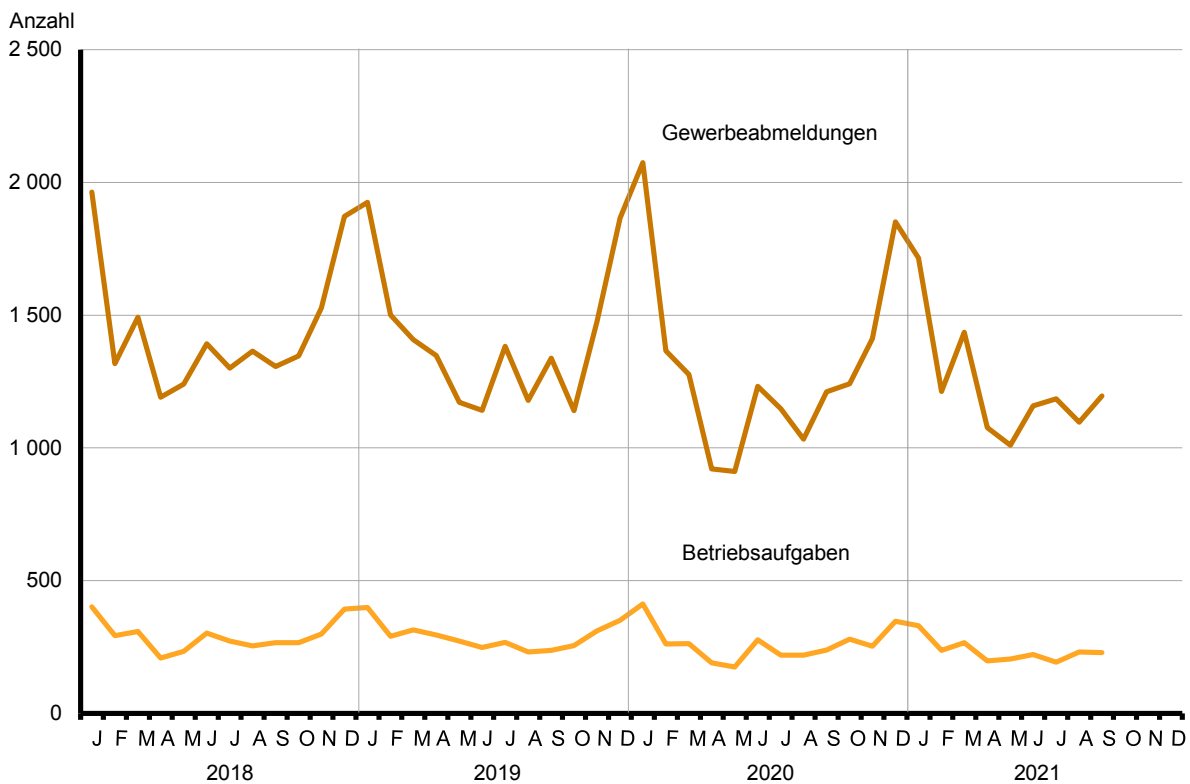
Inhaltsverzeichnis

	Seite		Seite
Metadaten zu dieser Statistik (externer Link)			
Grafiken			
1 Gewerbeanmeldungen und Betriebsgründungen in Brandenburg seit Januar 2018.....	4	3 Betriebsgründungen und -aufgaben in Brandenburg im September 2021 nach Wirtschaftsabschnitten.....	5
2 Gewerbeabmeldungen und Betriebsaufgaben in Brandenburg seit Januar 2018.....	4	4 Gewerbean- und Gewerbeabmeldungen in Brandenburg im September 2021 nach Verwaltungsbezirken.....	5
Tabellen			
Übersicht: Gewerbeanzeigen in Brandenburg von 2003 bis September 2021.....	6	7 Vollständige Aufgaben sowie Gewerbetreibende in Brandenburg im September 2021 nach Wirtschaftsbereichen.....	16
1 Gewerbeanmeldungen in Brandenburg im September 2021 nach Wirtschaftsbereichen.....	7	8 Vollständige Aufgaben sowie Gewerbetreibende in Brandenburg im September 2021 nach der Rechtsform und bei Einzelunternehmen nach Geschlecht und Staatsangehörigkeit.....	18
2 Gewerbeanmeldungen in Brandenburg im September 2021 nach Art der Niederlassung, der Rechtsform und bei Einzelunternehmen nach Geschlecht und Staatsangehörigkeit.....	9	9 Gewerbeanmeldungen in Brandenburg im September 2021 nach ausgewählten Merkmalen und Verwaltungsbezirken.....	19
3 Neugründungen sowie Gewerbetreibende in Brandenburg im September 2021 nach Wirtschaftsbereichen	10	10 Gewerbeabmeldungen in Brandenburg im September 2021 nach ausgewählten Merkmalen und Verwaltungsbezirken.....	19
4 Neugründungen sowie Gewerbetreibende in Brandenburg im September 2021 nach der Rechtsform und bei Einzelunternehmen nach Geschlecht und Staatsangehörigkeit.....	12	11 Gewerbean- und -abmeldungen in Brandenburg im September 2021 nach Wirtschaftsabschnitten und Verwaltungsbezirken	20
5 Gewerbeabmeldungen in Brandenburg im September 2021 nach Wirtschaftsbereichen.....	13		
6 Gewerbeabmeldungen in Brandenburg im September 2021 nach Art der Niederlassung, der Rechtsform und bei Einzelunternehmen nach Geschlecht und Staatsangehörigkeit.....	15		

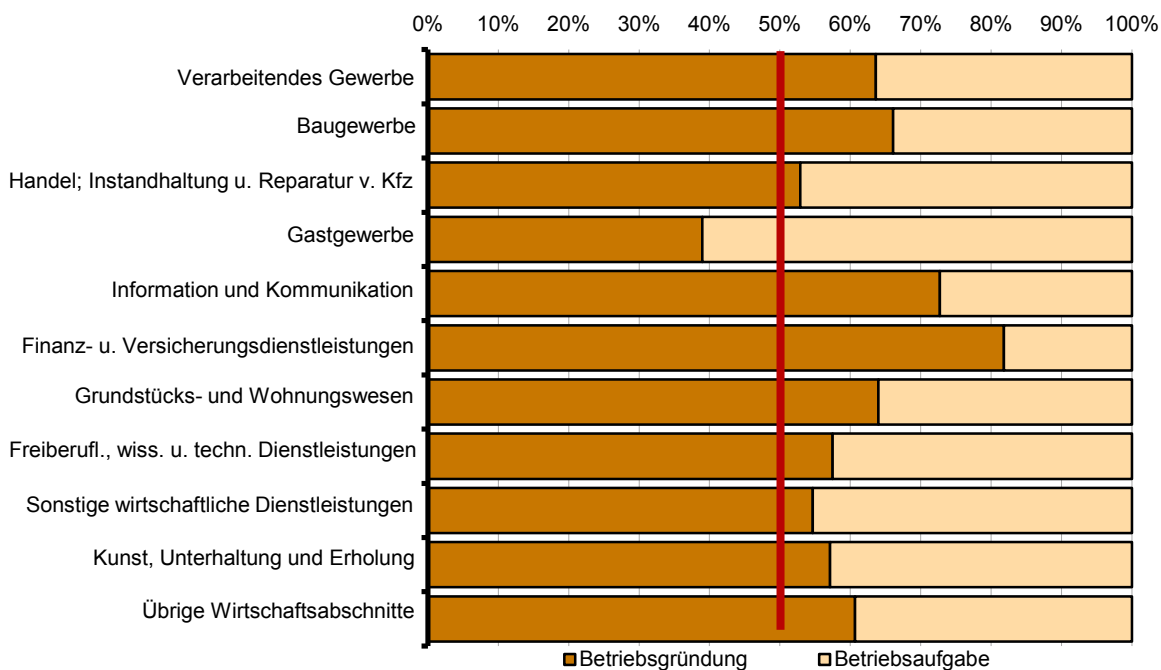
1 Gewerbeanmeldungen und Betriebsgründungen in Brandenburg seit Januar 2018



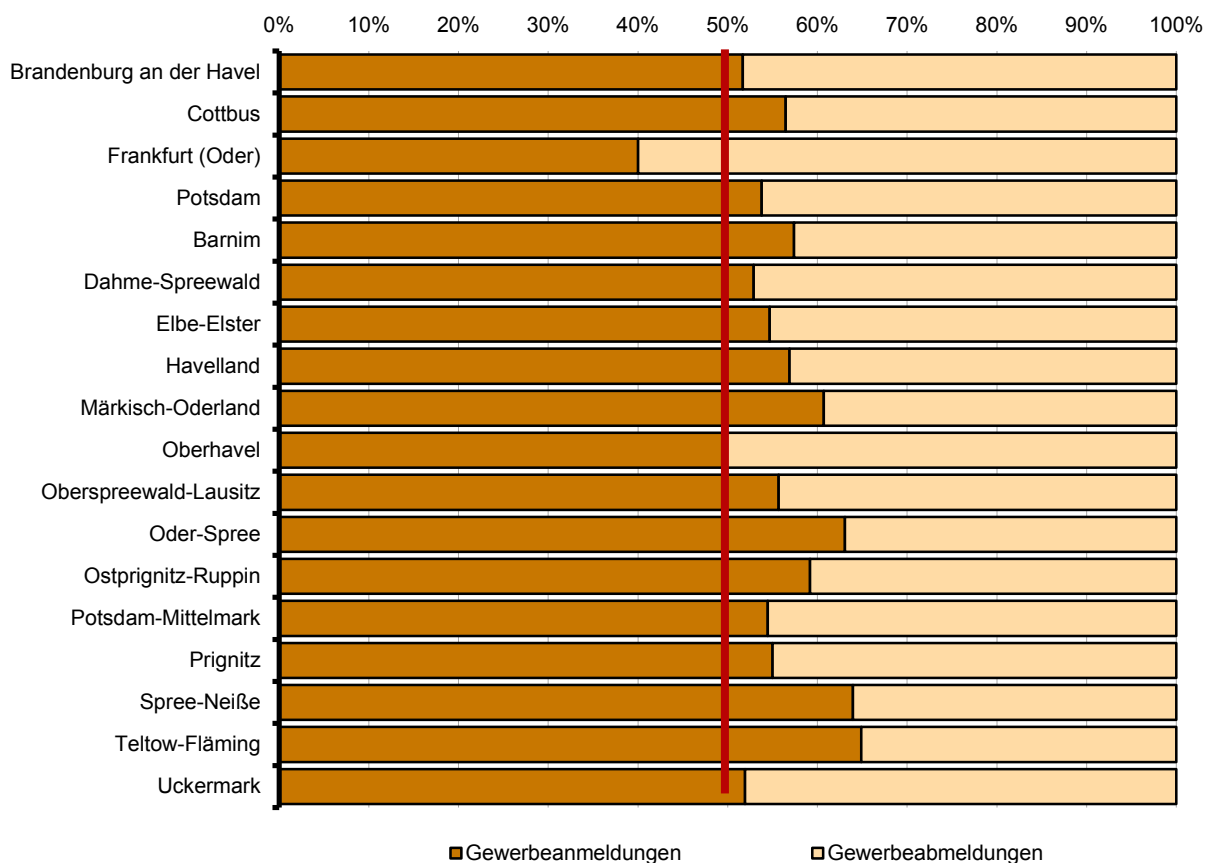
2 Gewerbeabmeldungen und Betriebsaufgaben in Brandenburg seit Januar 2018



3 Betriebsgründungen und -aufgaben in Brandenburg im September 2021 nach Wirtschaftsabschnitten



4 Gewerbean- und Gewerbeabmeldungen in Brandenburg im September 2021 nach Verwaltungsbezirken



Übersicht: Gewerbeanzeigen in Brandenburg von 2003 bis September 2021

Jahr Monat	Anmeldungen		Ummeldungen ²		Abmeldungen	
	insgesamt	darunter Neu- errichtungen ¹	insgesamt	darunter Veränderung der Betriebs- tätigkeit ³	insgesamt	darunter Aufgabe ⁴
2003	24 012	20 790	5 279	2 801	17 058	13 659
2004	30 163	26 183	6 609	3 375	18 245	14 258
2005	26 310	22 074	8 027	4 336	20 755	16 406
2006	25 499	20 955	•	•	21 279	17 037
2007	23 555	19 356	•	•	22 040	17 958
2008	23 464	19 197	•	•	21 773	17 916
2009	23 352	19 274	•	•	20 513	16 666
2010	22 319	18 297	•	•	19 803	16 130
2011	20 521	16 606	•	•	19 371	15 863
2012	18 260	14 473	•	•	18 893	15 514
2013	18 330	14 253	•	•	18 019	14 610
2014	18 015	14 039	•	•	18 062	14 733
2015	17 282	13 277	•	•	17 886	14 492
2016	17 080	13 029	•	•	17 661	14 326
2017	17 049	13 106	•	•	17 431	14 171
2018	17 251	13 409	•	•	17 314	14 173
2019	17 446	13 630	•	•	16 879	13 761
2020	17 069	13 148	•	•	15 675	12 390
2020 Januar	1 963	1 453	•	•	2 074	1 642
Februar	1 525	1 190	•	•	1 366	1 067
März	1 325	996	•	•	1 277	995
April	1 137	857	•	•	921	708
Mai	1 171	925	•	•	911	668
Juni	1 592	1 251	•	•	1 232	974
Juli	1 561	1 204	•	•	1 147	873
August	1 353	1 090	•	•	1 033	822
September	1 528	1 213	•	•	1 211	945
Oktober	1 356	1 060	•	•	1 241	1 014
November	1 241	956	•	•	1 411	1 158
Dezember	1 317	953	•	•	1 851	1 524
2021 Januar	1 721	1 255	•	•	1 715	1 336
Februar	1 559	1 202	•	•	1 213	899
März	1 862	1 439	•	•	1 435	1 110
April	1 490	1 166	•	•	1 076	802
Mai	1 331	1 033	•	•	1 010	752
Juni	1 548	1 163	•	•	1 158	831
Juli	1 512	1 152	•	•	1 185	912
August	1 447	1 139	•	•	1 097	829
September	1 540	1 208	•	•	1 196	928
Oktober
November
Dezember

1 Betriebsgründungen, sonstige Neuerrichtungen sowie Umwandlungen, ohne Zuzüge

2 ab September 2006 ist die Auswertung der Ummeldungen eingestellt

3 Änderung und/oder Erweiterung

4 Betriebsaufgaben, sonstige Stilllegungen sowie Umwandlungen, ohne Fortzüge

1 Gewerbeanmeldungen in Brandenburg im September 2021 nach Wirtschaftsbereichen

Wirtschaftsabschnitt Wirtschaftsabteilung	Gewerbe- an- meldungen insgesamt	Neuerrichtungen			Zuzug	Übernahme			
		ins- gesamt	Neu- gründung	Um- wand- lung		ins- gesamt	Rechts- form- wechsel	Gesell- schafter- eintritt	Erbfolge/ Kauf/ Pacht
A Land- und Forstwirtschaft, Fischerei	12	9	8	1	3	–	–	–	–
B Bergbau und Gewinnung von Steinen und Erden	–	–	–	–	–	–	–	–	–
C Verarbeitendes Gewerbe	38	28	28	–	4	6	1	2	3
10 Herstellung von Nahrungs- und Futtermitteln	5	4	4	–	1	–	–	–	–
11 Getränkeherstellung	–	–	–	–	–	–	–	–	–
13 Herstellung von Textilien	2	1	1	–	1	–	–	–	–
14 Herstellung von Bekleidung	2	2	2	–	–	–	–	–	–
16 Herstellung von Holz-, Flecht-, Korb- und Korkwaren (ohne Möbel)	–	–	–	–	–	–	–	–	–
18 Herstellung von Druckerzeugnissen; Vervielfältigung von bespielten Ton-, Bild- und Datenträgern	2	2	2	–	–	–	–	–	–
25 Herstellung von Metallerzeugnissen	7	5	5	–	1	1	1	–	–
26 Herstellung von Datenverarbeitungs- geräten, elektronischen und optischen Erzeugnissen	1	1	1	–	–	–	–	–	–
27 Herstellung von elektrischen Ausrüstungen	–	–	–	–	–	–	–	–	–
28 Maschinenbau	2	1	1	–	–	1	–	–	1
29 Herstellung von Kraftwagen und Kraftwagenteilen	–	–	–	–	–	–	–	–	–
31 Herstellung von Möbeln	–	–	–	–	–	–	–	–	–
D Energieversorgung	32	28	28	–	3	1	–	–	1
E Wasserversorgung; Abwasser- und Abfallentsorgung und Beseitigung von Umweltverschmutzungen	5	4	4	–	1	–	–	–	–
F Baugewerbe	143	114	114	–	20	9	5	3	1
41 Hochbau	2	2	2	–	–	–	–	–	–
42 Tiefbau	11	10	10	–	1	–	–	–	–
43 Vorbereitende Baustellenarbeiten, Bauinstallation und sonstiges Ausbaugewerbe	130	102	102	–	19	9	5	3	1
G Handel; Instandhaltung und Reparatur von Kraftfahrzeugen	331	259	253	6	42	30	14	1	15
45 Handel mit Kraftfahrzeugen; Instandhaltung und Reparatur von Kraftfahrzeugen	40	31	30	1	6	3	–	–	3
46 Großhandel (ohne Handel mit Kfz)	67	49	48	1	13	5	2	1	2
47 Einzelhandel (ohne Handel mit Kfz)	224	179	175	4	23	22	12	–	10
H Verkehr und Lagerei	65	47	47	–	13	5	2	1	2
49 Landverkehr und Transport in Rohrfernleitungen	31	19	19	–	8	4	2	–	2
53 Post-, Kurier- und Expressdienste	20	20	20	–	–	–	–	–	–

1 Gewerbeanmeldungen in Brandenburg im September 2021 nach Wirtschaftsbereichen

Wirtschaftsabschnitt Wirtschaftsabteilung	Gewerbe- an- meldungen insgesamt	Neuerrichtungen			Zuzug	Übernahme			
		ins- gesamt	Neu- gründung	Um- wand- lung		ins- gesamt	Rechts- form- wechsel	Gesell- schafter- eintritt	Erbfolge/ Kauf/ Pacht
I Gastgewerbe	89	53	53	–	3	33	1	1	31
55 Beherbergung	17	12	12	–	–	5	–	1	4
56 Gastronomie	72	41	41	–	3	28	1	–	27
J Information und Kommunikation	84	63	63	–	20	1	–	–	1
58 Verlagswesen	4	2	2	–	2	–	–	–	–
61 Telekommunikation	1	1	1	–	–	–	–	–	–
62 Erbringung von Dienstleistungen der Informationstechnologie	52	39	39	–	12	1	–	–	1
63 Informationsdienstleistungen	14	11	11	–	3	–	–	–	–
K Erbringung von Finanz- und Versicherungsdienstleistungen	76	54	54	–	21	1	–	–	1
66 Mit Finanz- und Versicherungs- dienstleistungen verbundene Tätigkeiten	64	45	45	–	19	–	–	–	–
L Grundstücks- und Wohnungswesen	45	30	30	–	14	1	–	1	–
M Erbringung von freiberuflichen, wissenschaftlichen und technischen Dienstleistungen	130	91	90	1	35	4	2	2	–
70 Verwaltung und Führung von Unternehmen und Betrieben, Unternehmensberatung	35	25	24	1	9	1	1	–	–
73 Werbung und Marktforschung	26	24	24	–	2	–	–	–	–
N Erbringung von sonstigen wirtschaftlichen Dienstleistungen	204	175	175	–	27	2	2	–	–
77 Vermietung von beweglichen Sachen	23	20	20	–	3	–	–	–	–
78 Vermittlung und Überlassung von Arbeitskräften	12	12	12	–	–	–	–	–	–
79 Reisebüros, Reiseveranstalter und Erbringung sonstiger Reservierungsdienstleistungen	6	4	4	–	2	–	–	–	–
81 Gebäudebetreuung; Garten- und Landschaftsbau	100	87	87	–	11	2	2	–	–
P Erziehung und Unterricht	34	32	32	–	2	–	–	–	–
Q Gesundheits- und Sozialwesen	92	89	79	10	2	1	1	–	–
R Kunst, Unterhaltung und Erholung	39	32	32	–	5	2	1	1	–
O+S Öffentliche Verwaltung, Verteidigung; Sozialversicherung; Erbringung von sonstigen Dienstleistungen	121	100	100	–	17	4	–	–	4
A-S Insgesamt	1 540	1 208	1 190	18	232	100	29	12	59

2 Gewerbeanmeldungen in Brandenburg im September 2021 nach Art der Niederlassung, der Rechtsform und bei Einzelunternehmen nach Geschlecht und Staatsangehörigkeit

Art der Niederlassung — Rechtsform — Geschlecht — Staatsangehörigkeit	Gewerbe- an- meldungen insgesamt	Neuerrichtung			Zuzug	Übernahme			
		ins- gesamt	Neu- gründung	Um- wandlung		ins- gesamt	Rechts- form- wechsel	Gesell- schafter- eintritt	Erbfolge/ Kauf/ Pacht
Insgesamt	1 540	1 208	1 190	18	232	100	29	12	59
nach der Art der Niederlassung									
Hauptniederlassung	1 355	1 067	1 062	5	223	65	19	10	36
Zweigniederlassung	31	23	22	1	1	7	1	–	6
Unselbständige Zweigstelle	154	118	106	12	8	28	9	2	17
nach der Rechtsform des Unternehmens									
Einzelunternehmen	1 119	919	918	1	160	40	7	–	33
Offene Handelsgesellschaft	8	5	5	–	–	3	1	–	2
Kommanditgesellschaft	2	2	2	–	–	–	–	–	–
Gesellschaft mit beschränkter Haftung & Co. KG	44	35	33	2	3	6	2	2	2
Gesellschaft des bürgerlichen Rechts	46	33	33	–	4	9	–	9	–
Aktiengesellschaft	1	1	1	–	–	–	–	–	–
Gesellschaft mit beschränkter Haftung (GmbH)	304	206	191	15	64	34	13	–	21
GmbH ohne UG (haftungsbeschränkt)	243	160	145	15	53	30	11	–	19
Unternehmergesellschaft (UG haftungsbeschränkt)	61	46	46	–	11	4	2	–	2
Private Company Limited by Shares (Ltd.)	2	–	–	–	1	1	–	–	1
Genossenschaft	1	1	1	–	–	–	–	–	–
Eingetragener Verein	2	2	2	–	–	–	–	–	–
Sonstige Rechtsformen	11	4	4	–	–	7	6	1	–
Einzelunternehmer/-innen nach Geschlecht									
weiblich	434	354	354	–	61	19	2	–	17
männlich	685	565	564	1	99	21	5	–	16
Einzelunternehmer/-innen nach ausgewählter Staatsangehörigkeit									
deutsch	894	731	731	–	131	32	7	–	25
bulgarisch	5	5	5	–	–	–	–	–	–
griechisch	4	2	2	–	2	–	–	–	–
italienisch	4	3	2	1	–	1	–	–	1
polnisch	42	34	34	–	8	–	–	–	–
rumänisch	48	45	45	–	3	–	–	–	–
türkisch	12	9	9	–	1	2	–	–	2
ungarisch	4	4	4	–	–	–	–	–	–

3 Neugründungen sowie Gewerbetreibende in Brandenburg im September 2021 nach Wirtschaftsbereichen

Wirtschaftsabschnitt Wirtschaftsabteilung	Neugründungen						Gewerbetreibende ¹	
	ins- gesamt	Betriebsgründung			sonstige Neugründung		ins- gesamt	darunter weiblich
		ins- gesamt	Haupt- nieder- lassung	Zweignieder- lassung/un- selbständige Zweigstelle	ins- gesamt	darunter Neben- erwerb		
A Land- und Forstwirtschaft, Fischerei	8	–	–	–	8	6	8	3
B Bergbau und Gewinnung von Steinen und Erden	–	–	–	–	–	–	–	–
C Verarbeitendes Gewerbe	28	14	9	5	14	10	33	12
10 Herstellung von Nahrungs- und Futtermitteln	4	2	2	–	2	2	4	4
11 Getränkeherstellung	–	–	–	–	–	–	–	–
13 Herstellung von Textilien	1	1	1	–	–	–	1	1
14 Herstellung von Bekleidung	2	–	–	–	2	2	2	2
16 Herstellung von Holz-, Flecht-, Korb- und Korkwaren (ohne Möbel)	–	–	–	–	–	–	–	–
18 Herstellung von Druckerzeugnissen; Vervielfältigung von bespielten Ton-, Bild- und Datenträgern	2	–	–	–	2	2	2	2
25 Herstellung von Metallerzeugnissen	5	2	–	2	3	1	8	1
26 Herstellung von Datenverarbeitungs- geräten, elektronischen und optischen Erzeugnissen	1	1	1	–	–	–	1	–
27 Herstellung von elektrischen Ausrüstungen	–	–	–	–	–	–	–	–
28 Maschinenbau	1	1	1	–	–	–	1	–
29 Herstellung von Kraftwagen und Kraftwagenteilen	–	–	–	–	–	–	–	–
31 Herstellung von Möbeln	–	–	–	–	–	–	–	–
D Energieversorgung	28	5	5	–	23	21	29	4
E Wasserversorgung; Abwasser- und Abfallentsorgung und Beseitigung von Umweltverschmutzungen	4	4	1	3	–	–	9	1
F Baugewerbe	114	37	26	11	77	24	131	11
41 Hochbau	2	2	2	–	–	–	3	–
42 Tiefbau	10	9	2	7	1	1	24	5
43 Vorbereitende Baustellenarbeiten, Bauinstallation und sonstiges Ausbaugewerbe	102	26	22	4	76	23	104	6
G Handel; Instandhaltung und Reparatur von Kraftfahrzeugen	253	73	38	35	180	141	284	112
45 Handel mit Kraftfahrzeugen; Instandhaltung und Reparatur von Kraftfahrzeugen	30	7	2	5	23	16	32	3
46 Großhandel (ohne Handel mit Kfz)	48	19	12	7	29	20	56	15
47 Einzelhandel (ohne Handel mit Kfz)	175	47	24	23	128	105	196	94
H Verkehr und Lagerei	47	10	7	3	37	22	49	7
49 Landverkehr und Transport in Rohrfernleitungen	19	4	3	1	15	6	19	1
53 Post-, Kurier- und Expressdienste	20	1	1	–	19	14	20	4

3 Neugründungen sowie Gewerbetreibende in Brandenburg im September 2021 nach Wirtschaftsbereichen

Wirtschaftsabschnitt Wirtschaftsabteilung		Neugründungen						Gewerbetreibende¹	
		ins- gesamt	Betriebsgründung			sonstige Neugründung		ins- gesamt	darunter weiblich
			ins- gesamt	Haupt- nieder- lassung	Zweignieder- lassung/un- selbständige Zweigstelle	ins- gesamt	darunter Neben- erwerb		
I	Gastgewerbe	53	23	6	17	30	16	59	12
55	Beherbergung	12	5	1	4	7	5	13	4
56	Gastronomie	41	18	5	13	23	11	46	8
J	Information und Kommunikation	63	16	11	5	47	35	72	13
58	Verlagswesen	2	1	—	1	1	1	4	2
61	Telekommunikation	1	1	—	1	—	—	2	—
62	Erbringung von Dienstleistungen der Informationstechnologie	39	9	7	2	30	20	44	5
63	Informationsdienstleistungen	11	4	4	—	7	7	12	3
K	Erbringung von Finanz- und Versicherungsdienstleistungen	54	9	5	4	45	32	54	15
66	Mit Finanz- und Versicherungs- dienstleistungen verbundene Tätigkeiten	45	4	1	3	41	28	45	13
L	Grundstücks- und Wohnungswesen	30	16	15	1	14	13	36	10
M	Erbringung von freiberuflichen, wissenschaftlichen und technischen Dienstleistungen	90	23	15	8	67	46	99	33
70	Verwaltung und Führung von Unternehmen und Betrieben, Unternehmensberatung	24	9	9	—	15	12	30	9
73	Werbung und Marktforschung	24	3	—	3	21	15	24	7
N	Erbringung von sonstigen wirtschaftlichen Dienstleistungen	175	35	23	12	140	96	190	52
77	Vermietung von beweglichen Sachen	20	5	4	1	15	11	21	3
78	Vermittlung und Überlassung von Arbeitskräften	12	9	3	6	3	1	22	6
79	Reisebüros, Reiseveranstalter und Erbringung sonstiger Reservierungsdienstleistungen	4	1	—	1	3	2	4	3
81	Gebäudebetreuung; Garten- und Landschaftsbau	87	12	10	2	75	47	89	20
P	Erziehung und Unterricht	32	4	1	3	28	21	36	21
Q	Gesundheits- und Sozialwesen	79	15	2	13	64	5	84	52
R	Kunst, Unterhaltung und Erholung	32	4	2	2	28	23	33	8
O+S	Öffentliche Verwaltung, Verteidigung; Sozialversicherung; Erbringung von sonstigen Dienstleistungen	100	16	10	6	84	48	103	67
A-S	Insgesamt	1 190	304	176	128	886	559	1 309	433

¹ anzeigepflichtige Personen, die eine Neugründung vorgenommen haben

4 Neugründungen sowie Gewerbetreibende in Brandenburg im September 2021 nach der Rechtsform und bei Einzelunternehmen nach Geschlecht und Staatsangehörigkeit

Rechtsform — Geschlecht — Staatsangehörigkeit	Neugründungen						Gewerbetreibende ¹	
	ins- gesamt	Betriebsgründung			sonstige Neugründung		ins- gesamt	darunter weiblich
		ins- gesamt	Haupt- nieder- lassung	Zweignieder- lassung/un- selbständige Zweigstelle	ins- gesamt	darunter Neben- erwerb		
Insgesamt	1 190	304	176	128	886	559	1 309	433
nach der Rechtsform des Unternehmens								
Einzelunternehmen	918	69	44	25	849	522	918	354
Offene Handelsgesellschaft	5	4	2	2	1	1	11	3
Kommanditgesellschaft	2	2	–	2	–	–	2	–
Gesellschaft mit beschränkter Haftung & Co. KG	33	32	17	15	1	1	53	6
Gesellschaft des bürgerlichen Rechts	33	14	13	1	19	19	62	21
Aktiengesellschaft	1	1	–	1	–	–	–	–
Gesellschaft mit beschränkter Haftung (GmbH)	191	176	98	78	15	15	257	48
GmbH ohne UG (haftungsbeschränkt)	145	137	67	70	8	8	209	35
Unternehmergesellschaft (UG haftungsbeschränkt)	46	39	31	8	7	7	48	13
Private Company Limited by Shares (Ltd.)	–	–	–	–	–	–	–	–
Genossenschaft	1	1	–	1	–	–	2	–
Eingetragener Verein	2	1	1	–	1	1	2	–
Sonstige Rechtsformen	4	4	1	3	–	–	2	1
Einzelunternehmer/-innen nach Geschlecht								
weiblich	354	20	16	4	334	208	x	x
männlich	564	49	28	21	515	314	x	x
Einzelunternehmer/-innen nach ausgewählter Staatsangehörigkeit								
deutsch	731	61	37	24	670	486	731	272
bulgarisch	5	–	–	–	5	1	5	3
griechisch	2	–	–	–	2	1	2	–
italienisch	2	–	–	–	2	1	2	1
polnisch	34	1	1	–	33	6	34	18
rumänisch	45	1	1	–	44	2	45	22
türkisch	9	2	1	1	7	1	9	1
ungarisch	4	–	–	–	4	2	4	1

¹ anzeigepflichtige Personen, die eine Neugründung vorgenommen haben

5 Gewerbeabmeldungen in Brandenburg im September 2021 nach Wirtschaftsbereichen

Wirtschaftsabschnitt Wirtschaftsabteilung	Gewerbe- ab- meldungen insgesamt	Aufgabe			Fortzug	Übergabe			
		ins- gesamt	voll- ständige Aufgabe	Um- wand- lung		ins- gesamt	Rechts- form- wechsel	Gesell- schafter- austritt	Erbfolge/ Verkauf/ Verpach- tung
A Land- und Forstwirtschaft, Fischerei	10	7	7	–	3	–	–	–	–
B Bergbau und Gewinnung von Steinen und Erden	–	–	–	–	–	–	–	–	–
C Verarbeitendes Gewerbe	24	17	14	3	3	4	1	1	2
10 Herstellung von Nahrungs- und Futtermitteln	4	3	3	–	1	–	–	–	–
11 Getränkeherstellung	1	1	–	1	–	–	–	–	–
13 Herstellung von Textilien	1	1	1	–	–	–	–	–	–
14 Herstellung von Bekleidung	–	–	–	–	–	–	–	–	–
16 Herstellung von Holz-, Flecht-, Korb- und Korkwaren (ohne Möbel)	–	–	–	–	–	–	–	–	–
18 Herstellung von Druckerzeugnissen; Vervielfältigung von bespielten Ton-, Bild- und Datenträgern	1	1	–	1	–	–	–	–	–
25 Herstellung von Metallerzeugnissen	3	1	1	–	1	1	1	–	–
26 Herstellung von Datenverarbeitungs- geräten, elektronischen und optischen Erzeugnissen	1	1	1	–	–	–	–	–	–
27 Herstellung von elektrischen Ausrüstungen	–	–	–	–	–	–	–	–	–
28 Maschinenbau	1	1	–	1	–	–	–	–	–
29 Herstellung von Kraftwagen und Kraftwagenteilen	–	–	–	–	–	–	–	–	–
31 Herstellung von Möbeln	–	–	–	–	–	–	–	–	–
D Energieversorgung	10	7	7	–	2	1	–	–	1
E Wasserversorgung; Abwasser- und Abfallentsorgung und Beseitigung von Umweltverschmutzungen	4	2	2	–	1	1	–	–	1
F Baugewerbe	135	101	101	–	26	8	2	3	3
41 Hochbau	–	–	–	–	–	–	–	–	–
42 Tiefbau	3	–	–	–	2	1	–	–	1
43 Vorbereitende Baustellenarbeiten, Bauinstallation und sonstiges Ausbaugewerbe	132	101	101	–	24	7	2	3	2
G Handel; Instandhaltung und Reparatur von Kraftfahrzeugen	256	201	196	5	24	31	10	6	15
45 Handel mit Kraftfahrzeugen; Instandhaltung und Reparatur von Kraftfahrzeugen	35	32	31	1	2	1	–	–	1
46 Großhandel (ohne Handel mit Kfz)	48	33	32	1	11	4	2	–	2
47 Einzelhandel (ohne Handel mit Kfz)	173	136	133	3	11	26	8	6	12
H Verkehr und Lagerei	45	35	35	–	8	2	1	–	1
49 Landverkehr und Transport in Rohrfernleitungen	21	18	18	–	2	1	–	–	1
53 Post-, Kurier- und Expressdienste	12	11	11	–	1	–	–	–	–

5 Gewerbeabmeldungen in Brandenburg im September 2021 nach Wirtschaftsbereichen

Wirtschaftsabschnitt Wirtschaftsabteilung	Gewerbe- ab- meldungen insgesamt	Aufgabe			Fortzug	Übergabe			
		ins- gesamt	voll- ständige Aufgabe	Um- wand- lung		ins- gesamt	Rechts- form- wechsel	Gesell- schafter- austritt	Erbfolge/ Verkauf/ Verpach- tung
I Gastgewerbe	105	78	78	–	1	26	4	1	21
55 Beherbergung	14	10	10	–	–	4	–	1	3
56 Gastronomie	91	68	68	–	1	22	4	–	18
J Information und Kommunikation	43	31	26	5	11	1	–	1	–
58 Verlagswesen	4	3	1	2	–	1	–	1	–
61 Telekommunikation	–	–	–	–	–	–	–	–	–
62 Erbringung von Dienstleistungen der Informationstechnologie	28	19	18	1	9	–	–	–	–
63 Informationsdienstleistungen	5	4	3	1	1	–	–	–	–
K Erbringung von Finanz- und Versicherungsdienstleistungen	67	45	43	2	21	1	–	–	1
66 Mit Finanz- und Versicherungs- dienstleistungen verbundene Tätigkeiten	59	42	41	1	17	–	–	–	–
L Grundstücks- und Wohnungswesen	31	24	22	2	6	1	1	–	–
M Erbringung von freiberuflichen, wissenschaftlichen und technischen Dienstleistungen	107	78	75	3	23	6	3	1	2
70 Verwaltung und Führung von Unternehmen und Betrieben, Unternehmensberatung	27	17	14	3	9	1	1	–	–
73 Werbung und Marktforschung	17	14	14	–	3	–	–	–	–
N Erbringung von sonstigen wirtschaftlichen Dienstleistungen	179	153	152	1	24	2	2	–	–
77 Vermietung von beweglichen Sachen	15	9	9	–	6	–	–	–	–
78 Vermittlung und Überlassung von Arbeitskräften	5	5	5	–	–	–	–	–	–
79 Reisebüros, Reiseveranstalter und Erbringung sonstiger Reservierungsdienstleistungen	5	5	5	–	–	–	–	–	–
81 Gebäudebetreuung; Garten- und Landschaftsbau	94	83	83	–	10	1	1	–	–
P Erziehung und Unterricht	19	15	15	–	4	–	–	–	–
Q Gesundheits- und Sozialwesen	30	25	14	11	3	2	1	1	–
R Kunst, Unterhaltung und Erholung	31	24	24	–	5	2	–	1	1
O+S Öffentliche Verwaltung, Verteidigung; Sozialversicherung; Erbringung von sonstigen Dienstleistungen	100	85	85	–	12	3	1	–	2
A-S Insgesamt	1 196	928	896	32	177	91	26	15	50

6 Gewerbeabmeldungen in Brandenburg im September 2021 nach Art der Niederlassung, der Rechtsform und bei Einzelunternehmen nach Geschlecht und Staatsangehörigkeit

Art der Niederlassung — Rechtsform — Geschlecht — Staatsangehörigkeit	Gewerbe- ab- meldungen insgesamt	Aufgabe			Fortzug	Übergabe			
		ins- gesamt	voll- ständige Aufgabe	Um- wandlung		ins- gesamt	Rechts- form- wechsel	Gesell- schafter- austritt	Erbfolge/ Verkauf/ Verpach- tung
Insgesamt	1 196	928	896	32	177	91	26	15	50
nach der Art der Niederlassung									
Hauptniederlassung	1 057	831	817	14	168	58	13	11	34
Zweigniederlassung	25	15	14	1	3	7	3	–	4
Unselbständige Zweigstelle	114	82	65	17	6	26	10	4	12
nach der Rechtsform des Unternehmens									
Einzelunternehmen	906	742	741	1	121	43	9	–	34
Offene Handelsgesellschaft	1	1	1	–	–	–	–	–	–
Kommanditgesellschaft	1	1	1	–	–	–	–	–	–
Gesellschaft mit beschränkter Haftung & Co. KG	20	11	10	1	5	4	–	3	1
Gesellschaft des bürgerlichen Rechts	51	35	35	–	2	14	4	10	–
Aktiengesellschaft	7	2	2	–	–	5	5	–	–
Gesellschaft mit beschränkter Haftung (GmbH)	197	131	101	30	46	20	5	–	15
GmbH ohne UG (haftungsbeschränkt)	171	119	92	27	33	19	5	–	14
Unternehmergesellschaft (UG haftungsbeschränkt)	26	12	9	3	13	1	–	–	1
Private Company Limited by Shares (Ltd.)	5	1	1	–	2	2	2	–	–
Genossenschaft	–	–	–	–	–	–	–	–	–
Eingetragener Verein	1	1	1	–	–	–	–	–	–
Sonstige Rechtsformen	7	3	3	–	1	3	1	2	–
Einzelunternehmer/-innen nach Geschlecht									
weiblich	334	285	285	–	39	10	3	–	7
männlich	572	457	456	1	82	33	6	–	27
Einzelunternehmer/-innen nach ausgewählter Staatsangehörigkeit									
deutsch	777	632	631	1	111	34	9	–	25
bulgarisch	3	3	3	–	–	–	–	–	–
griechisch	2	2	2	–	–	–	–	–	–
italienisch	3	1	1	–	1	1	–	–	1
polnisch	26	24	24	–	2	–	–	–	–
rumänisch	34	30	30	–	4	–	–	–	–
türkisch	6	5	5	–	–	1	–	–	1
ungarisch	3	3	3	–	–	–	–	–	–

**7 Vollständige Aufgaben sowie Gewerbetreibende in Brandenburg im September 2021
nach Wirtschaftsbereichen**

Wirtschaftsabschnitt Wirtschaftsabteilung	Vollständige Aufgabe						Gewerbetreibende ¹	
	ins- gesamt	Betriebsaufgabe			sonstige Stilllegung		ins- gesamt	darunter weiblich
		ins- gesamt	Haupt- nieder- lassung	Zweignieder- lassung/un- selbständige Zweigstelle	ins- gesamt	darunter Neben- erwerb		
A Land- und Forstwirtschaft, Fischerei	7	–	–	–	7	4	7	4
B Bergbau und Gewinnung von Steinen und Erden	–	–	–	–	–	–	–	–
C Verarbeitendes Gewerbe	14	8	8	–	6	4	16	9
10 Herstellung von Nahrungs- und Futtermitteln	3	3	3	–	–	–	5	4
11 Getränkeherstellung	–	–	–	–	–	–	–	–
13 Herstellung von Textilien	1	–	–	–	1	1	1	1
14 Herstellung von Bekleidung	–	–	–	–	–	–	–	–
16 Herstellung von Holz-, Flecht-, Korb- und Korkwaren (ohne Möbel)	–	–	–	–	–	–	–	–
18 Herstellung von Druckerzeugnissen; Vervielfältigung von bespielten Ton-, Bild- und Datenträgern	–	–	–	–	–	–	–	–
25 Herstellung von Metallerzeugnissen	1	1	1	–	–	–	1	–
26 Herstellung von Datenverarbeitungs- geräten, elektronischen und optischen Erzeugnissen	1	1	1	–	–	–	1	–
27 Herstellung von elektrischen Ausrüstungen	–	–	–	–	–	–	–	–
28 Maschinenbau	–	–	–	–	–	–	–	–
29 Herstellung von Kraftwagen und Kraftwagenteilen	–	–	–	–	–	–	–	–
31 Herstellung von Möbeln	–	–	–	–	–	–	–	–
D Energieversorgung	7	2	–	2	5	5	12	1
E Wasserversorgung; Abwasser- und Abfallentsorgung und Beseitigung von Umweltverschmutzungen	2	2	1	1	–	–	3	–
F Baugewerbe	101	19	17	2	82	16	108	2
41 Hochbau	–	–	–	–	–	–	–	–
42 Tiefbau	–	–	–	–	–	–	–	–
43 Vorbereitende Baustellenarbeiten, Bauinstallation und sonstiges Ausbaugewerbe	101	19	17	2	82	16	108	2
G Handel; Instandhaltung und Reparatur von Kraftfahrzeugen	196	65	36	29	131	70	214	83
45 Handel mit Kraftfahrzeugen; Instandhaltung und Reparatur von Kraftfahrzeugen	31	11	7	4	20	9	34	3
46 Großhandel (ohne Handel mit Kfz)	32	12	9	3	20	11	38	14
47 Einzelhandel (ohne Handel mit Kfz)	133	42	20	22	91	50	142	66
H Verkehr und Lagerei	35	11	9	2	24	6	37	9
49 Landverkehr und Transport in Rohrfernleitungen	18	7	6	1	11	3	20	4
53 Post-, Kurier- und Expressdienste	11	2	2	–	9	2	11	3

**7 Vollständige Aufgaben sowie Gewerbetreibende in Brandenburg im September 2021
nach Wirtschaftsbereichen**

Wirtschaftsabschnitt Wirtschaftsabteilung		Vollständige Aufgabe						Gewerbetreibende¹	
		ins- gesamt	Betriebsaufgabe			sonstige Stilllegung		ins- gesamt	darunter weiblich
			ins- gesamt	Haupt- nieder- lassung	Zweignieder- lassung/un- selbständige Zweigstelle	ins- gesamt	darunter Neben- erwerb		
I	Gastgewerbe	78	36	19	17	42	12	90	32
55	Beherbergung	10	2	2	–	8	4	10	4
56	Gastronomie	68	34	17	17	34	8	80	28
J	Information und Kommunikation	26	6	5	1	20	14	27	6
58	Verlagswesen	1	–	–	–	1	1	1	–
61	Telekommunikation	–	–	–	–	–	–	–	–
62	Erbringung von Dienstleistungen der Informationstechnologie	18	5	4	1	13	8	19	3
63	Informationsdienstleistungen	3	1	1	–	2	2	3	1
K	Erbringung von Finanz- und Versicherungsdienstleistungen	43	2	1	1	41	20	43	17
66	Mit Finanz- und Versicherungs- dienstleistungen verbundene Tätigkeiten	41	1	–	1	40	19	41	16
L	Grundstücks- und Wohnungswesen	22	9	7	2	13	6	26	7
M	Erbringung von freiberuflichen, wissenschaftlichen und technischen Dienstleistungen	75	17	12	5	58	34	82	26
70	Verwaltung und Führung von Unternehmen und Betrieben, Unternehmensberatung	14	2	1	1	12	8	13	6
73	Werbung und Marktforschung	14	1	1	–	13	10	15	7
N	Erbringung von sonstigen wirtschaftlichen Dienstleistungen	152	29	24	5	123	62	163	55
77	Vermietung von beweglichen Sachen	9	3	2	1	6	5	9	2
78	Vermittlung und Überlassung von Arbeitskräften	5	2	1	1	3	3	6	–
79	Reisebüros, Reiseveranstalter und Erbringung sonstiger Reservierungsdienstleistungen	5	1	–	1	4	3	7	3
81	Gebäudebetreuung; Garten- und Landschaftsbau	83	11	11	–	72	28	86	25
P	Erziehung und Unterricht	15	4	2	2	11	6	19	5
Q	Gesundheits- und Sozialwesen	14	5	–	5	9	4	16	10
R	Kunst, Unterhaltung und Erholung	24	3	2	1	21	16	25	11
O+S	Öffentliche Verwaltung, Verteidigung; Sozialversicherung; Erbringung von sonstigen Dienstleistungen	85	11	7	4	74	42	93	60
A-S	Insgesamt	896	229	150	79	667	321	981	337

¹ anzeigepflichtige Personen, die eine vollständige Aufgabe vorgenommen haben

8 Vollständige Aufgaben sowie Gewerbetreibende in Brandenburg im September 2021 nach der Rechtsform und bei Einzelunternehmen nach Geschlecht und Staatsangehörigkeit

Rechtsform — Geschlecht — Staatsangehörigkeit	Vollständige Aufgabe						Gewerbetreibende ¹	
	ins- gesamt	Betriebsaufgabe			sonstige Stilllegung		ins- gesamt	darunter weiblich
		ins- gesamt	Haupt- nieder- lassung	Zweignieder- lassung/un- selbständige Zweigstelle	ins- gesamt	darunter Neben- erwerb		
Insgesamt	896	229	150	79	667	321	981	337
nach der Rechtsform des Unternehmens								
Einzelunternehmen	741	90	65	25	651	305	741	285
Offene Handelsgesellschaft	1	1	1	—	—	—	1	1
Kommanditgesellschaft	1	1	1	—	—	—	1	—
Gesellschaft mit beschränkter Haftung & Co. KG	10	9	5	4	1	1	12	2
Gesellschaft des bürgerlichen Rechts	35	23	21	2	12	12	61	12
Aktiengesellschaft	2	2	—	2	—	—	—	—
Gesellschaft mit beschränkter Haftung (GmbH)	101	99	56	43	2	2	159	36
GmbH ohne UG (haftungsbeschränkt)	92	92	49	43	—	—	150	32
Unternehmergesellschaft (UG haftungsbeschränkt)	9	7	7	—	2	2	9	4
Private Company Limited by Shares (Ltd.)	1	1	—	1	—	—	1	1
Genossenschaft	—	—	—	—	—	—	—	—
Eingetragener Verein	1	—	—	—	1	1	1	—
Sonstige Rechtsformen	3	3	1	2	—	—	4	—
Einzelunternehmer/-innen nach Geschlecht								
weiblich	285	27	19	8	258	147	x	x
männlich	456	63	46	17	393	158	x	x
Einzelunternehmer/-innen nach ausgewählter Staatsangehörigkeit								
deutsch	631	77	56	21	554	288	631	252
bulgarisch	3	—	—	—	3	1	3	1
griechisch	2	1	1	—	1	—	2	—
italienisch	1	—	—	—	1	—	1	—
polnisch	24	1	1	—	23	7	24	15
rumänisch	30	1	1	—	29	—	30	3
türkisch	5	4	1	3	1	—	5	—
ungarisch	3	—	—	—	3	1	3	1

¹ anzeigepflichtige Personen, die eine vollständige Aufgabe vorgenommen haben

9 Gewerbeanmeldungen in Brandenburg im September 2021 nach ausgewählten Merkmalen und Verwaltungsbezirken

Amtlicher Gemeinde- schlüssel	Kreisfreie Stadt Landkreis	Gewerbe- an- meldungen insgesamt	Neugründung	Umwandlung	Zuzug	Übernahme
12 0 51 000	Brandenburg an der Havel	31	25	–	5	1
12 0 52 000	Cottbus	48	36	1	6	5
12 0 53 000	Frankfurt (Oder)	28	20	–	7	1
12 0 54 000	Potsdam	135	115	2	9	9
12 0 60 000	Barnim	124	96	–	22	6
12 0 61 000	Dahme-Spreewald	101	67	–	28	6
12 0 62 000	Elbe-Elster	35	32	1	2	–
12 0 63 000	Havelland	95	81	–	7	7
12 0 64 000	Märkisch-Oderland	122	96	4	15	7
12 0 65 000	Oberhavel	153	113	–	31	9
12 0 66 000	Oberspreewald-Lausitz	49	36	3	6	4
12 0 67 000	Oder-Spree	99	76	1	16	6
12 0 68 000	Ostprignitz-Ruppin	58	47	1	6	4
12 0 69 000	Potsdam-Mittelmark	140	90	2	37	11
12 0 70 000	Prignitz	33	26	–	3	4
12 0 71 000	Spree-Neiße	55	45	–	6	4
12 0 72 000	Teltow-Fläming	194	157	3	21	13
12 0 73 000	Uckermark	40	32	–	5	3
12 0 00 000	Land Brandenburg	1 540	1 190	18	232	100

10 Gewerbeabmeldungen in Brandenburg im September 2021 nach ausgewählten Merkmalen und Verwaltungsbezirken

Amtlicher Gemeinde- schlüssel	Kreisfreie Stadt Landkreis	Gewerbe- ab- meldungen insgesamt	Vollständige Aufgabe	Umwandlung	Fortzug	Übergabe
12 0 51 000	Brandenburg an der Havel	29	26	–	3	–
12 0 52 000	Cottbus	37	30	1	3	3
12 0 53 000	Frankfurt (Oder)	42	34	–	5	3
12 0 54 000	Potsdam	116	73	10	25	8
12 0 60 000	Barnim	92	65	4	19	4
12 0 61 000	Dahme-Spreewald	90	68	–	16	6
12 0 62 000	Elbe-Elster	29	24	1	2	2
12 0 63 000	Havelland	72	56	–	11	5
12 0 64 000	Märkisch-Oderland	79	56	4	9	10
12 0 65 000	Oberhavel	156	124	1	24	7
12 0 66 000	Oberspreewald-Lausitz	39	26	3	6	4
12 0 67 000	Oder-Spree	58	48	–	7	3
12 0 68 000	Ostprignitz-Ruppin	40	33	1	3	3
12 0 69 000	Potsdam-Mittelmark	117	84	1	22	10
12 0 70 000	Prignitz	27	23	–	2	2
12 0 71 000	Spree-Neiße	31	24	–	4	3
12 0 72 000	Teltow-Fläming	105	74	6	13	12
12 0 73 000	Uckermark	37	28	–	3	6
12 0 00 000	Land Brandenburg	1 196	896	32	177	91

11 Gewerbean- und -abmeldungen in Brandenburg im September 2021 nach Wirtschaftsabschnitten und Verwaltungsbezirken

Amtlicher Gemeinde- schlüssel	Kreisfreie Stadt Landkreis	Insgesamt					
			Land- und Forstwirt- schaft	Verar- beitendes Gewerbe	Bau- gewerbe	Handel; Instand- haltung und Reparatur von Kfz	Verkehr und Lagerei
		A-S	A	C	F	G	H
12 0 51 000	Brandenburg an der Havel	31	–	2	6	6	–
12 0 52 000	Cottbus	48	–	–	2	13	1
12 0 53 000	Frankfurt (Oder)	28	–	–	4	5	4
12 0 54 000	Potsdam	135	1	2	9	33	4
12 0 60 000	Barnim	124	1	4	7	24	4
12 0 61 000	Dahme-Spreewald	101	–	2	8	23	10
12 0 62 000	Elbe-Elster	35	1	1	1	15	1
12 0 63 000	Havelland	95	–	2	14	23	6
12 0 64 000	Märkisch-Oderland	122	2	6	15	27	2
12 0 65 000	Oberhavel	153	1	2	15	35	10
12 0 66 000	Oberspreewald-Lausitz	49	1	–	5	10	1
12 0 67 000	Oder-Spree	99	1	1	5	18	5
12 0 68 000	Ostprignitz-Ruppin	58	–	3	4	17	2
12 0 69 000	Potsdam-Mittelmark	140	1	1	15	34	7
12 0 70 000	Prignitz	33	–	1	4	6	–
12 0 71 000	Spree-Neiße	55	1	1	11	15	–
12 0 72 000	Teltow-Fläming	194	2	6	14	17	8
12 0 73 000	Uckermark	40	–	4	4	10	–
12 0 00 000	Land Brandenburg	1 540	12	38	143	331	65
12 0 51 000	Brandenburg an der Havel	29	–	–	4	6	2
12 0 52 000	Cottbus	37	–	–	2	8	2
12 0 53 000	Frankfurt (Oder)	42	–	–	3	13	1
12 0 54 000	Potsdam	116	1	–	9	25	4
12 0 60 000	Barnim	92	–	3	10	11	1
12 0 61 000	Dahme-Spreewald	90	1	4	20	12	4
12 0 62 000	Elbe-Elster	29	–	–	2	9	1
12 0 63 000	Havelland	72	–	1	6	20	2
12 0 64 000	Märkisch-Oderland	79	4	–	9	11	4
12 0 65 000	Oberhavel	156	–	1	16	31	6
12 0 66 000	Oberspreewald-Lausitz	39	–	2	5	8	2
12 0 67 000	Oder-Spree	58	–	2	8	14	4
12 0 68 000	Ostprignitz-Ruppin	40	–	3	6	12	–
12 0 69 000	Potsdam-Mittelmark	117	2	3	10	26	6
12 0 70 000	Prignitz	27	–	1	7	5	–
12 0 71 000	Spree-Neiße	31	–	–	3	12	–
12 0 72 000	Teltow-Fläming	105	1	2	14	21	5
12 0 73 000	Uckermark	37	1	2	1	12	1
12 0 00 000	Land Brandenburg	1 196	10	24	135	256	45

Davon							Amtlicher Gemeinde- schlüssel
Gastgewerbe	Information und Kommuni- kation	Erbringung von Finanz- und Versiche- rungsdienst- leistungen	Grundstücks- und Wohnungs- wesen	Erbringung von freiberuflichen, wissenschaft- lichen und technischen Dienst- leistungen	Erbringung von sonstigen wirt- schaftlichen Dienst- leistungen	Übrige Wirtschafts- zweige	
I	J	K	L	M	N	B, D, E, O-S	

Anmeldungen

2	2	2	1	5	4	1	12 0 51 000
1	3	6	–	4	9	9	12 0 52 000
1	–	1	2	3	5	3	12 0 53 000
4	13	6	3	21	18	21	12 0 54 000
4	12	2	3	12	24	27	12 0 60 000
8	6	6	4	4	13	17	12 0 61 000
3	–	1	–	2	2	8	12 0 62 000
4	9	4	3	6	13	11	12 0 63 000
14	1	8	2	9	12	24	12 0 64 000
2	13	11	4	15	23	22	12 0 65 000
3	2	2	–	5	7	13	12 0 66 000
8	4	7	2	7	12	29	12 0 67 000
3	1	2	1	4	10	11	12 0 68 000
11	8	5	4	9	18	27	12 0 69 000
4	2	–	–	4	4	8	12 0 70 000
4	3	1	2	4	4	9	12 0 71 000
11	5	10	12	13	19	77	12 0 72 000
2	–	2	2	3	7	6	12 0 73 000
89	84	76	45	130	204	323	12 0 00 000

Abmeldungen

4	–	–	1	3	5	4	12 0 51 000
5	1	–	–	4	6	9	12 0 52 000
4	1	4	1	3	8	4	12 0 53 000
7	10	9	6	14	15	16	12 0 54 000
6	7	6	–	6	20	22	12 0 60 000
8	1	7	3	10	10	10	12 0 61 000
4	1	1	–	2	3	6	12 0 62 000
5	2	4	–	7	11	14	12 0 63 000
13	3	4	2	2	11	16	12 0 64 000
6	7	9	3	18	30	29	12 0 65 000
5	1	2	–	2	6	6	12 0 66 000
2	2	3	2	7	11	3	12 0 67 000
5	1	1	3	2	4	3	12 0 68 000
10	4	6	7	10	16	17	12 0 69 000
6	–	1	–	4	2	1	12 0 70 000
1	–	2	2	1	4	6	12 0 71 000
9	2	6	1	12	14	18	12 0 72 000
5	–	2	–	–	3	10	12 0 73 000
105	43	67	31	107	179	194	12 0 00 000

Das Amt für Statistik Berlin-Brandenburg

Das Amt für Statistik Berlin-Brandenburg ist für beide Länder die zentrale Dienstleistungseinrichtung auf dem Gebiet der amtlichen Statistik. Das Amt erbringt Serviceleistungen im Bereich Information und Analyse für die breite Öffentlichkeit, für alle gesellschaftlichen Gruppen sowie für Kunden aus Verwaltung und Politik, Wirtschaft und Wissenschaft. Kerngeschäft des Amtes ist die Durchführung der gesetzlich angeordneten amtlichen Statistiken für Berlin und Brandenburg. Das Amt erhebt die Daten, bereitet sie auf, interpretiert und analysiert sie und veröffentlicht die Ergebnisse. Die Grundversorgung aller Nutzer mit statistischen Informationen erfolgt unentgeltlich, im Wesentlichen über das Internet und den Informationsservice. Daneben werden nachfrage- und zielgruppenorientierte Standardauswertungen zu Festpreisen angeboten. Kundenspezifische Aufbereitung / Beratung zu kostendeckenden Preisen ergänzt das Spektrum der Informationsbereitstellung.

Amtliche Statistik im Verbund

Die Statistiken werden bundesweit nach einheitlichen Konzepten, Methoden und Verfahren arbeitsteilig erstellt. Die statistischen Ämter der Länder sind dabei grundsätzlich für die Durchführung der Erhebungen, für die Aufbereitung und Veröffentlichung der Länderergebnisse zuständig. Durch diese Kooperation in einem „Statistikverbund“ entstehen für alle Länder vergleichbare und zu einem Bundesergebnis zusammenführbare Erhebungsergebnisse.

Produkte und Dienstleistungen

Informationsservice

info@statistik-bbb.de
mit statistischen Informationen für jedermann und Beratung sowie maßgeschneiderte Aufbereitungen von Daten über Berlin und Brandenburg.
Auskunft, Beratung, Pressedienst sowie Fachbibliothek.

Standort Potsdam

Steinstraße 104 - 106, 14480 Potsdam
Tel. 0331 8173 - 1777
Fax 030 9028 - 4091
Mo – Do 9 – 15 Uhr, Fr 9 – 14 Uhr

Standort Berlin

Alt-Friedrichsfelde 60, 10315 Berlin
Bibliothek
Tel. 030 9021 - 3540
Mo – Do 9 – 15 Uhr, Fr 9 – 14 Uhr

Internet-Angebot

www.statistik-berlin-brandenburg.de
mit aktuellen Daten, Pressemitteilungen, Statistischen Berichten zum kostenlosen Herunterladen, regionalstatistischen Informationen, Wahlstatistiken und -analysen sowie einem Überblick über das gesamte Leistungsspektrum des Amtes.

Statistische Jahrbücher

mit einer Vielzahl von Tabellen aus nahezu allen Arbeitsgebieten der amtlichen Statistik.

Statistische Berichte

mit Ergebnissen der einzelnen Statistiken in Tabellen in tiefer sachlicher Gliederung und Grafiken zur Veranschaulichung von Entwicklungen und Strukturen.

Datenangebot aus dem Sachgebiet

Informationen zu dieser Veröffentlichung

Referat 34
Tel. 0331 8173 - 1348/1341
Fax 030 9028 - 4088
gewerbemeldungen@statistik-bbb.de

Weitere Veröffentlichungen zum Thema

Statistische Berichte:

- Gewerbeanzeigen im Land Brandenburg, jährlich
D I 2 – j
- Gewerbeanzeigen im Land Berlin, monatlich
D I 1 – m
jährlich
D I 2 – j