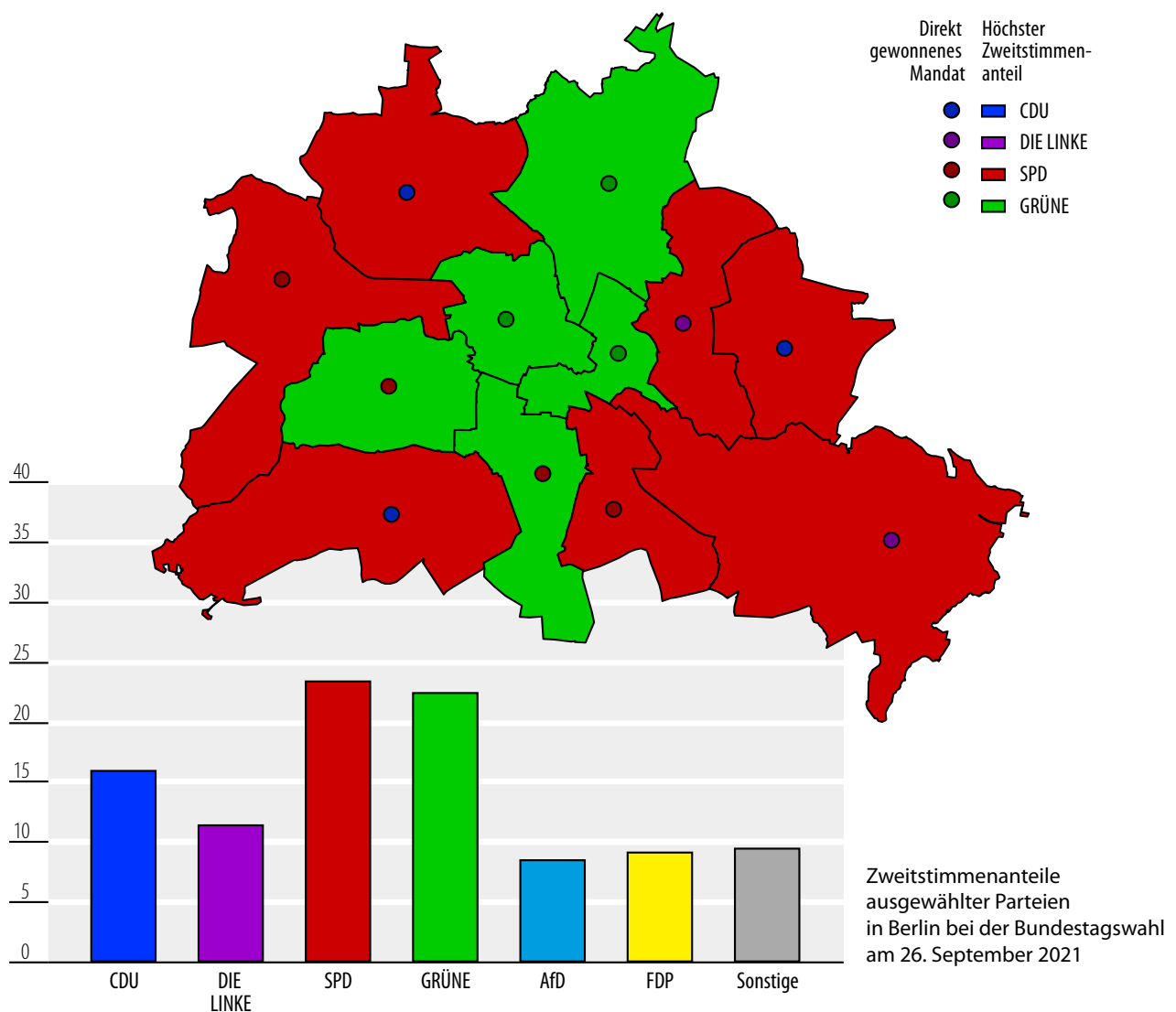


Bericht der Landeswahlleiterin  
zugleich Statistischer Bericht B VII 1-3 – 4j / 21

## Wahl zum 20. Deutschen Bundestag am 26. September 2021

Endgültiges Ergebnis **Berlin**

**Tabellen**  
**Kommentierung**  
**Grafiken und Karten**



## Impressum

### Herausgeber

Amt für Statistik Berlin-Brandenburg  
Steinstraße 104 – 106  
14480 Potsdam  
E-Mail: [info@statistik-bbb.de](mailto:info@statistik-bbb.de)  
Internet: [www.statistik-berlin-brandenburg.de](http://www.statistik-berlin-brandenburg.de)

Telefon: 0331 8173-1777  
Fax: 030 9028-4091

### Statistischer Bericht

B VII 1-3 – 4j / 21

Amt für Statistik Berlin-Brandenburg  
Potsdam, 2021



*Dieses Werk ist unter einer Creative Commons Lizenz  
vom Typ Namensnennung 3.0 Deutschland zugänglich.  
Um eine Kopie dieser Lizenz einzusehen, konsultieren Sie  
<http://creativecommons.org/licenses/by/3.0/de/>*

Die Wahlen am 26. September 2021 waren ein bedeutsames historisches Ereignis für Berlin. Neben dem Deutschen Bundestag wurden das Abgeordnetenhaus von Berlin und die Bezirksverordnetenversammlungen gewählt. Außerdem fand ein Volksentscheid zur Vergesellschaftung der Wohnungsbestände großer Wohnungsunternehmen der Trägerin „Deutsche Wohnen & Co enteignen“ statt. In der Geschichte der Stadt hat es noch nie so viele gleichzeitige Wahlereignisse an einem Tag gegeben.

Wahlen und Volksentscheid waren von der seit Anfang 2020 grassierenden Corona-Pandemie überschattet. Sie stellte eine außergewöhnliche Herausforderung für die Wahlorganisation, die Wahlhelfenden und die Wahlberechtigten dar. Um Ansteckungen zu vermeiden, galten seit Frühjahr 2020 Kontaktbeschränkungen, Abstandsregelungen und Maskenpflichten. Während der Vorbereitung der Wahlen mussten viele Beschäftigte im Homeoffice arbeiten statt in ihren besser ausgestatteten Büros. Arbeitsbesprechungen konnten nur telefonisch oder als Videokonferenz stattfinden und nicht in Präsenz.

Am Wahltag galt ein umfangreiches Hygienekonzept, das neben dem Impfangebot für alle Wahlhelfenden umfangreiche Maßnahmen in den Wahllokalen vorsah, zum Beispiel Spuckschutzwände, Desinfektionen und eine Maskenpflicht für alle Wahlberechtigten.

Die Wahlbeteiligung lag mit 75,2 Prozent auf dem Niveau von 2017 (75,6 Prozent). Fast die Hälfte der Wählerinnen und Wähler (47,2 %) entschied sich für die Teilnahme per Brief - mehr als je zuvor bei einer Wahl in Berlin.

Das Land Berlin war bei dieser Bundestagswahl - wie bei allen Wahlen seit 2002 - in zwölf Wahlkreise gegliedert. In jedem Wahlkreis wurde mit der Erststimme eine Bewerberin oder ein Bewerber mit der Mehrheit der Stimmen direkt gewählt. Dafür standen 170 Kreiswahlvorschläge zur Wahl - neun davon waren parteiunabhängig. Mit der Zweitstimme konnten sich die Berliner Wählerinnen und Wähler für eine von 24 mit Landesliste angetretenen Parteien entscheiden.

Unmittelbar nach dem Ende der Wahlzeit um 18 Uhr begannen die Wahlvorstände in den 2.257 Wahllokalen und 1.507 Briefwahlbezirken mit der öffentlichen Stimmauszählung. Zuerst zählten sie die Stimmzettel der Bundestagswahl aus und anschließend die Stimmzettel der Berliner Wahlen und des Volksentscheids. Nach jedem abgeschlossenen Zählvorgang meldeten sie die Ergebnisse - in der Regel telefonisch - an die zwölf Bezirkswahlämter. Dort beschäftigte Mitarbeiterinnen und Mitarbeiter erfassten die Daten elektronisch über das verwaltungsinterne Berliner Landesnetz in ein zentrales IT-Verfahren. Die Beschäftigten in

der Ergebniszentrale im Amt für Statistik Berlin-Brandenburg (AfS) aggregierten die Daten dann und veröffentlichten sie fortlaufend im Internet unter [www.wahlen-berlin.de](http://www.wahlen-berlin.de).

Das erste Wahllokal meldete Ergebnisse bereits um 18.38 Uhr. Um 19.49 Uhr, nachdem rund 10 Prozent der Stimmzettel für die Bundestagswahl ausgezählt waren, veröffentlichte das AfS erste Ergebnisse im Internet. Das vorläufige amtliche Ergebnis wurde am 27. September um 5.30 Uhr bekannt gegeben und elektronisch an den Bundeswahlleiter übermittelt. Im Amt für Statistik Berlin-Brandenburg wurde anschließend mit der Erstellung dieses Berichts begonnen.

Der Hauptteil dieses Berichtes umfasst Ergebnisse in tabellarischer Form: Zu Beginn wird das aktuelle Wahlergebnis in Berlin im Vergleich zur Bundestagswahl 2017 und die Übersicht der Gewählten dargestellt. Es folgen auf den weiteren Seiten die Ergebnisse der 12 Berliner Wahlkreise mit den jeweils direkt Gewählten. Übersichten über alle Gewählten und den Nachrückenden schließen sich an. Die nachfolgenden Tabellen zu den Erst- und Zweitstimmen ermöglichen einen übersichtlichen regionalen Vergleich der zwölf Bundestagswahlkreise, der zwölf Berliner Bezirke und der 78 Abgeordnetenhauswahlkreise sowie weitere Differenzierungen, zum Beispiel nach dem Ergebnis der Brief- und Wahllokalwahl. Am Ende stehen Tabellen mit dem Gesamtergebnis für die Bundesrepublik Deutschland sowie Übersichten für die einzelnen Bundesländer. Grafiken und Karten veranschaulichen die Ergebnisse. Im Anhang sind Übersichten über die zur Bundestagswahl 2021 zugelassenen Wahlvorschläge aufgeführt, eine Beschreibung der Bundestagswahlkreise und der für Vergleichszwecke verwendeten Abgeordnetenhauswahlkreise sowie knappe Erläuterungen.

Die Vorbereitung und Durchführung der Wahlen erforderte das erfolgreiche Zusammenwirken vieler Stellen und Personen. Am Wahltag arbeiteten in Berlin rund 34 000 ehrenamtliche Helferinnen und Helfer in den Wahllokalen und Briefwahlbezirken. Hinzu kamen die vielen Mitarbeiterinnen und Mitarbeiter in den Bezirksämtern, im Amt für Statistik Berlin-Brandenburg und der Senatsverwaltung für Inneres und Sport, die hauptamtlich mit der Vorbereitung und Durchführung der Wahl befasst waren.

Allen Beteiligten danken wir für ihren engagierten und tatkräftigen Einsatz.

**Prof. Dr. Ulrike Rockmann**  
**Stellvertretende Landeswahlleiterin**





## Wahl zum 20. Deutschen Bundestag am 26. September 2021 in Berlin – Endgültiges Ergebnis

<b>1</b>	Erst- und Zweitstimmen bei der Bundestagswahl im Land Berlin am 26. September 2021 und am 24. September 2017 .....	<b>6</b>
<b>2</b>	Gewählte Bewerbende bei der Bundestagswahl im Land Berlin am 26. September 2021 nach Parteien.....	<b>7</b>
<b>3</b>	Erst- und Zweitstimmen bei der Bundestagswahl in Berlin am 26. September 2021 und am 24. September 2017 nach Bundestagswahlkreisen sowie Berlin-Ost und -West.....	<b>8</b>
<b>3.1</b>	Wahlkreis 75 Berlin-Mitte.....	<b>9</b>
<b>3.2</b>	Wahlkreis 76 Berlin-Pankow.....	<b>10</b>
<b>3.3</b>	Wahlkreis 77 Berlin-Reinickendorf.....	<b>11</b>
<b>3.4</b>	Wahlkreis 78 Berlin-Spandau – Charlottenburg Nord.....	<b>12</b>
<b>3.5</b>	Wahlkreis 79 Berlin-Steglitz-Zehlendorf.....	<b>13</b>
<b>3.6</b>	Wahlkreis 80 Berlin-Charlottenburg-Wilmersdorf.....	<b>14</b>
<b>3.7</b>	Wahlkreis 81 Berlin-Tempelhof-Schöneberg.....	<b>15</b>
<b>3.8</b>	Wahlkreis 82 Berlin-Neukölln.....	<b>16</b>
<b>3.9</b>	Wahlkreis 83 Berlin-Friedrichshain-Kreuzberg – Prenzlauer Berg Ost.....	<b>17</b>
<b>3.10</b>	Wahlkreis 84 Berlin-Treptow-Köpenick.....	<b>18</b>
<b>3.11</b>	Wahlkreis 85 Berlin-Marzahn-Hellersdorf.....	<b>19</b>
<b>3.12</b>	Wahlkreis 86 Berlin-Lichtenberg.....	<b>20</b>
<b>3.13</b>	Berlin-Ost.....	<b>21</b>
<b>3.14</b>	Berlin-West.....	<b>22</b>
<b>4</b>	Gewählte Bewerbende bei der Bundestagswahl im Land Berlin am 26. September 2021 .....	<b>23</b>
<b>4.1</b>	Direkt gewählte Bewerbende.....	<b>23</b>
<b>4.2</b>	Aus Landeslisten Gewählte nach Parteien.....	<b>23</b>
<b>4.3</b>	Nachrückende der Parteien.....	<b>24</b>
<b>4.4</b>	Mandatsverteilung im Vergleich zur Bundestagswahl im Land Berlin am 24. September 2017.....	<b>25</b>
<b>4.5</b>	In den Deutschen Bundestag im Land Berlin Gewählte seit 1990.....	<b>25</b>
<b>5</b>	Ergebnisse der Bundestagswahl im Land Berlin am 26. September 2021 .....	<b>26</b>
<b>5.1</b>	Erststimmen nach Bundestagswahlkreisen.....	<b>26</b>
<b>5.2</b>	Zweitstimmen nach Bundestagswahlkreisen.....	<b>28</b>
<b>5.3</b>	Zweitstimmen nach Bezirken.....	<b>30</b>
<b>5.4</b>	Zweitstimmen nach Abgeordnetenhauswahlkreisen.....	<b>32</b>
<b>5.5</b>	Zweitstimmen bei Bundestagswahlen in Berlin seit 2005.....	<b>34</b>
<b>6</b>	Wahllokal- und Briefwählende bei der Bundestagswahl im Land Berlin am 26. September 2021.....	<b>36</b>
<b>6.1</b>	Erststimmen.....	<b>36</b>
<b>6.2</b>	Zweitstimmen.....	<b>37</b>
<b>7</b>	Ergebnisse der Bundestagswahl in Deutschland am 26. September 2021 .....	<b>38</b>
<b>7.1</b>	Zweitstimmen im Vergleich zur Bundestagswahl am 24. September 2017.....	<b>38</b>
<b>7.2</b>	Sitze der Parteien seit 1990.....	<b>39</b>
<b>7.3</b>	Zweitstimmen für ausgewählte Parteien nach Bundesländern.....	<b>40</b>
<b>7.4</b>	Sitze der Parteien nach Bundesländern.....	<b>41</b>
<b>8</b>	Wahlbeteiligung bei der Bundestagswahl im Land Berlin am 26. September 2021 nach Bundestagswahlkreisen.....	<b>42</b>
<b>9</b>	Wahlergebnis – Übersicht zur Bundestagswahl im Land Berlin am 26. September 2021.....	<b>43</b>
<b>10</b>	Zweitstimmenanteile ausgewählter Parteien nach Bundestagswahlkreisen.....	<b>44</b>
<b>10.1</b>	CDU.....	<b>44</b>
<b>10.2</b>	DIE LINKE.....	<b>45</b>
<b>10.3</b>	SPD.....	<b>46</b>
<b>10.4</b>	GRÜNE.....	<b>47</b>
<b>10.5</b>	AfD.....	<b>48</b>
<b>10.6</b>	FDP.....	<b>49</b>
<b>11</b>	Zweitstimmenanteile der kleineren Parteien in den Bundestagswahlkreisen.....	<b>50</b>
<b>12</b>	Zweitstimmenanteile ausgewählter Parteien im Bundesgebiet, Land Brandenburg, Berlin, Berlin-Ost und Berlin-West.....	<b>52</b>
<b>Anhang</b>	.....	<b>53</b>

## 1 Erst- und Zweitstimmen

## bei der Bundestagswahl im Land Berlin am 26. September 2021 und am 24. September 2017

- Endgültiges Ergebnis -

Merkmal	Bundestagswahl 2021				Bundestagswahl 2017				Differenz			
	Erststimmen		Zweitstimmen		Erststimmen		Zweitstimmen		Erststimmen		Zweitstimmen	
	Anzahl	%	Anzahl	%	Anzahl	%	Anzahl	%	Anzahl	Prozentpunkte	Anzahl	Prozentpunkte
Wahlberechtigte .....	2 468 919	x	2 468 919	x	2 503 070	x	2 503 070	x	- 34 151	x	- 34 151	x
ohne Wahlschein .....	1 505 155	61,0	1 505 155	61,0	1 816 893	72,6	1 816 893	72,6	- 311 738	- 11,6	- 311 738	- 11,6
mit Wahlschein .....	963 764	39,0	963 764	39,0	686 177	27,4	686 177	27,4	277 587	11,6	277 587	11,6
Wählende .....	1 856 903	75,2	1 856 903	75,2	1 892 134	75,6	1 892 134	75,6	- 35 231	- 0,4	- 35 231	- 0,4
darunter Briefwählende	875 544	47,2	875 544	47,2	631 774	33,4	631 774	33,4	243 770	13,8	243 770	13,8
Ungültige Stimmen .....	31 631	1,7	30 322	1,6	26 660	1,4	23 092	1,2	4 971	0,3	7 230	0,4
Gültige Stimmen .....	1 825 272	98,3	1 826 581	98,4	1 865 474	98,6	1 869 042	98,8	- 40 202	- 0,3	- 42 461	- 0,4
CDU .....	344 838	18,9	289 691	15,9	460 296	24,7	424 321	22,7	- 115 458	- 5,8	- 134 630	- 6,8
DIE LINKE .....	260 242	14,3	209 052	11,4	377 564	20,2	351 170	18,8	- 117 322	- 6,0	- 142 118	- 7,3
SPD .....	417 163	22,9	428 289	23,4	391 772	21,0	334 253	17,9	25 391	1,9	94 036	5,6
GRÜNE .....	380 581	20,9	408 533	22,4	230 935	12,4	234 947	12,6	149 646	8,5	173 586	9,8
AfD .....	147 134	8,1	153 694	8,4	212 211	11,4	225 170	12,0	- 65 077	- 3,3	- 71 476	- 3,6
FDP .....	129 678	7,1	165 937	9,1	105 053	5,6	167 046	8,9	24 625	1,5	- 1 109	0,1
Die PARTEI .....	38 554	2,1	28 338	1,6	53 335	2,9	39 027	2,1	- 14 781	- 0,7	- 10 689	- 0,5
Tierschutzpartei .....	49 467	2,7	45 282	2,5	x	x	25 415	1,4	49 467	2,7	19 867	1,1
PIRATEN .....	4 822	0,3	6 916	0,4	3 005	0,2	10 894	0,6	1 817	0,1	- 3 978	- 0,2
Die Grauen .....	2 368	0,1	19 443	1,1	4 300	0,2	10 009	0,5	- 1 932	- 0,1	9 434	0,5
FREIE WÄHLER .....	14 163	0,8	17 070	0,9	5 720	0,3	5 354	0,3	8 443	0,5	11 716	0,6
Gesundheitsforschung ..	1 476	0,1	5 150	0,3	1 537	0,1	4 832	0,3	- 61	0,0	318	0,0
ÖDP .....	3 215	0,2	2 798	0,2	2 663	0,1	3 206	0,2	552	0,0	- 408	0,0
du. ....	392	0,0	2 585	0,1	772	0,0	3 032	0,2	- 380	0,0	- 447	0,0
V-Partei <sup>3</sup> .....	x	x	1 299	0,1	x	x	2 733	0,1	x	x	- 1 434	- 0,1
DKP .....	x	x	2 155	0,1	x	x	1 685	0,1	x	x	470	0,0
MLPD .....	1 121	0,1	729	0,0	1 843	0,1	1 617	0,1	- 722	0,0	- 888	0,0
BüSo .....	x	x	727	0,0	3 033	0,2	1 198	0,1	- 3 033	- 0,2	- 471	0,0
SGP .....	x	x	446	0,0	472	0,0	473	0,0	- 472	0,0	- 27	0,0
LKR .....	1 488	0,1	1 232	0,1	x	x	x	x	1 488	0,1	1 232	0,1
NPD .....	x	x	1 980	0,1	1 951	0,1	x	x	- 1 951	- 0,1	1 980	0,1
Die Humanisten .....	1 155	0,1	3 422	0,2	x	x	x	x	1 155	0,1	3 422	0,2
Team Todenhöfer .....	2 604	0,1	20 168	1,1	x	x	x	x	2 604	0,1	20 168	1,1
Volt .....	2 789	0,2	11 645	0,6	x	x	x	x	2 789	0,2	11 645	0,6
dieBasis .....	19 601	1,1	x	x	x	x	x	x	19 601	1,1	x	x
B* .....	222	0,0	x	x	672	0,0	911	0,0	- 450	0,0	- 911	0,0
BÜNDNIS21 .....	205	0,0	x	x	x	x	x	x	205	0,0	x	x
sonstige .....	256	0,0	x	x	x	x	x	x	256	0,0	x	x
MENSCHLICHE WELT .....	305	0,0	x	x	766	0,0	3 144	0,2	- 461	0,0	- 3 144	- 0,2
Einzelbewerbende .....	1 433	0,1	x	x	3 606	0,2	x	x	- 2 173	- 0,1	x	x
Sonstige .....	x	x	x	x	3 968	0,2	18 605	1,0	x	x	x	x

## 2 Gewählte Bewerbende bei der Bundestagswahl im Land Berlin am 26. September 2021 nach Parteien

- Endgültiges Ergebnis -

Partei	Name, Vorname	Geburts- jahr	Beruf oder Stand	WK-Nr. Listenplatz	Mandats- typ
CDU	Grütters, Monika	1962	Kunsthistorikerin	WK 77	Direkt
CDU	Heilmann, Thomas	1964	Jurist	WK 79	Direkt
CDU	Czaja, Mario	1975	Abgeordneter	WK 85	Direkt
CDU	Dr. Luczak, Jan-Marco	1975	Rechtsanwalt	Pl. 02	Liste
CDU	Dr. Klein, Ottilie	1984	Abteilungsdirektorin	Pl. 03	Liste
DIE LINKE	Dr. Gysi, Gregor	1948	Rechtsanwalt	WK 84	Direkt
DIE LINKE	Dr. Löttsch, Gesine	1961	Mitglied des Bundestages	WK 86	Direkt
DIE LINKE	Pau, Petra	1963	Mitglied des Bundestages	Pl. 01	Liste
DIE LINKE	Meiser, Pascal	1975	Diplom-Politikwissenschaftler	Pl. 02	Liste
SPD	Kleebank, Helmut	1964	Bezirksbürgermeister von Berlin-Spandau	WK 78	Direkt
SPD	Müller, Michael	1964	Regierender Bürgermeister	WK 80	Direkt
SPD	Kühnert, Kevin	1989	Angestellter	WK 81	Direkt
SPD	Demir, Hakan	1984	Wissenschaftlicher Mitarbeiter im Deutschen Bundestag	WK 82	Direkt
SPD	Kiziltepe, Cansel	1975	Diplom-Volkswirtin, MdB	Pl. 02	Liste
SPD	Klose, Annika	1992	Sozialwissenschaftlerin	Pl. 04	Liste
SPD	Stüwe, Ruppert	1978	Diplom-Volkswirt	Pl. 05	Liste
GRÜNE	Steinmüller, Hanna	1993	Wissenschaftliche Mitarbeiterin	WK 75	Direkt
GRÜNE	Gelbhaar, Stefan	1976	Rechtsanwalt, MdB	WK 76	Direkt
GRÜNE	Bayram, Canan	1966	Rechtsanwältin	WK 83	Direkt
GRÜNE	Paus, Elisabeth	1968	Mitglied des Deutschen Bundestages (MdB)	Pl. 01	Liste
GRÜNE	Künast, Renate	1955	Mitglied des Deutschen Bundestages (MdB)	Pl. 03	Liste
GRÜNE	Audretsch, Andreas	1984	Politikwissenschaftler	Pl. 04	Liste
GRÜNE	Stahr, Nina	1982	Landesvorsitzende BÜNDNIS 90/DIE GRÜNEN	Pl. 05	Liste
AfD	von Storch, Beatrix	1971	Rechtsanwältin, Bundestagsabgeordnete	Pl. 01	Liste
AfD	Dr. Curio, Gottfried	1960	Physiker, MdA	Pl. 02	Liste
AfD	Dr. Frömming, Götz	1968	Gymnasiallehrer (StD), MdB	Pl. 03	Liste
FDP	Meyer, Christoph	1975	Mitglied des deutschen Bundestages, Rechtsanwalt	Pl. 01	Liste
FDP	Kluckert, Daniela	1980	Dipl.-Volkswirtin, MdB	Pl. 02	Liste
FDP	Lindemann, Lars	1971	Rechtsanwalt	Pl. 03	Liste

**3 Erst- und Zweitstimmen**  
**bei der Bundestagswahl in Berlin am 26. September 2021 und am 24. September 2017**  
**nach Bundestagswahlkreisen sowie Berlin-Ost und -West**

**Übersicht Wahlkreise**

Wahlkreis 75 Berlin-Mitte	<b>9</b>
Wahlkreis 76 Berlin-Pankow	<b>10</b>
Wahlkreis 77 Berlin-Reinickendorf	<b>11</b>
Wahlkreis 78 Berlin-Spandau – Charlottenburg Nord	<b>12</b>
Wahlkreis 79 Berlin-Steglitz-Zehlendorf	<b>13</b>
Wahlkreis 80 Berlin-Charlottenburg-Wilmersdorf	<b>14</b>
Wahlkreis 81 Berlin-Tempelhof-Schöneberg	<b>15</b>
Wahlkreis 82 Berlin-Neukölln	<b>16</b>
Wahlkreis 83 Berlin-Friedrichshain-Kreuzberg – Prenzlauer Berg Ost	<b>17</b>
Wahlkreis 84 Berlin-Treptow-Köpenick	<b>18</b>
Wahlkreis 85 Berlin-Marzahn-Hellersdorf	<b>19</b>
Wahlkreis 86 Berlin-Lichtenberg	<b>20</b>
Berlin-Ost	<b>21</b>
Berlin-West	<b>22</b>

**3.1 Wahlkreis 75 Berlin-Mitte**

Gewählt ist: Steinmüller, Hanna (GRÜNE)

- Endgültiges Ergebnis -

Merkmal	Bundestagswahl 2021				Bundestagswahl 2017				Differenz			
	Erststimmen		Zweitstimmen		Erststimmen		Zweitstimmen		Erststimmen		Zweitstimmen	
	Anzahl	%	Anzahl	%	Anzahl	%	Anzahl	%	Anzahl	Prozentpunkte	Anzahl	Prozentpunkte
Wahlberechtigte .....	207 483	x	207 483	x	206 706	x	206 706	x	777	x	777	x
ohne Wahlschein .....	129 201	62,3	129 201	62,3	150 774	72,9	150 774	72,9	- 21 573	- 10,7	- 21 573	- 10,7
mit Wahlschein .....	78 282	37,7	78 282	37,7	55 932	27,1	55 932	27,1	22 350	10,7	22 350	10,7
Wählende .....	152 506	73,5	152 506	73,5	151 412	73,2	151 412	73,2	1 094	0,3	1 094	0,3
darunter Briefwählende	70 768	46,4	70 768	46,4	51 038	33,7	51 038	33,7	19 730	12,7	19 730	12,7
Ungültige Stimmen .....	2 296	1,5	2 087	1,4	2 341	1,5	1 969	1,3	- 45	0,0	118	0,1
Gültige Stimmen .....	150 210	98,5	150 419	98,6	149 071	98,5	149 443	98,7	1 139	0,0	976	- 0,1
CDU.....	20 002	13,3	16 856	11,2	27 654	18,6	27 861	18,6	- 7 652	- 5,2	- 11 005	- 7,4
DIE LINKE.....	21 291	14,2	20 820	13,8	30 492	20,5	32 118	21,5	- 9 201	- 6,3	- 11 298	- 7,7
SPD.....	34 072	22,7	32 133	21,4	35 036	23,5	26 788	17,9	- 964	- 0,8	5 345	3,4
GRÜNE.....	45 870	30,5	46 120	30,7	26 781	18,0	25 708	17,2	19 089	12,6	20 412	13,5
AfD.....	7 597	5,1	7 734	5,1	11 782	7,9	12 289	8,2	- 4 185	- 2,8	- 4 555	- 3,1
FDP.....	10 038	6,7	13 186	8,8	9 017	6,0	12 972	8,7	1 021	0,6	214	0,1
Die PARTEI.....	2 958	2,0	2 390	1,6	5 342	3,6	3 811	2,6	- 2 384	- 1,6	- 1 421	- 1,0
Tierschutzpartei.....	2 810	1,9	2 568	1,7	x	x	1 777	1,2	2 810	1,9	791	0,5
PIRATEN.....	836	0,6	599	0,4	x	x	1 229	0,8	836	0,6	- 630	- 0,4
Die Grauen.....	x	x	875	0,6	x	x	492	0,3	x	x	383	0,3
FREIE WÄHLER.....	x	x	848	0,6	648	0,4	336	0,2	- 648	- 0,4	512	0,3
Gesundheitsforschung...	x	x	235	0,2	x	x	260	0,2	x	x	- 25	0,0
ÖDP.....	200	0,1	204	0,1	715	0,5	272	0,2	- 515	- 0,3	- 68	0,0
du.....	x	x	264	0,2	x	x	294	0,2	x	x	- 30	0,0
V-Partei <sup>3</sup> .....	x	x	126	0,1	x	x	273	0,2	x	x	- 147	- 0,1
DKP.....	x	x	199	0,1	x	x	167	0,1	x	x	32	0,0
MLPD.....	196	0,1	83	0,1	360	0,2	172	0,1	- 164	- 0,1	- 89	- 0,1
BüSo.....	x	x	40	0,0	203	0,1	77	0,1	- 203	- 0,1	- 37	0,0
SGP.....	x	x	44	0,0	275	0,2	66	0,0	- 275	- 0,2	- 22	0,0
LKR.....	70	0,0	47	0,0	x	x	x	x	70	0,0	47	0,0
NPD.....	x	x	85	0,1	x	x	x	x	x	x	85	0,1
Die Humanisten.....	416	0,3	345	0,2	x	x	x	x	416	0,3	345	0,2
Team Todenhöfer.....	x	x	3 262	2,2	x	x	x	x	x	x	3 262	2,2
Volt.....	1 492	1,0	1 356	0,9	x	x	x	x	1 492	1,0	1 356	0,9
dieBasis.....	2 146	1,4	x	x	x	x	x	x	2 146	1,4	x	x
Fielsch.....	61	0,0	x	x	766	0,5	x	x	- 705	- 0,5	x	x
Zebian.....	155	0,1	x	x	x	x	x	x	155	0,1	x	x
Sonstige .....	x	x	x	x	x	x	2 481	1,7	x	x	x	x

Alle Wahlkreisvorschläge: Dr. Klein, Ottilie (CDU); Neise, Martin (DIE LINKE); Klose, Annika (SPD); Steinmüller, Hanna (GRÜNE); von Storch, Beatrix (AfD); Kryszan, Anna (FDP); Pohlmann, Martin (Die PARTEI); Tsambasis, Georg Daniel (Tierschutzpartei); Schwald, Torsten (PIRATEN); Borrmann, Richard (ÖDP); Höcker, Annegret (MLPD); Fritz, Rudolf (LKR); Mörsel, Juliane (Die Humanisten); Sternberg-Mottaghi Irvani, Valerie (Volt); Fischer, Ulrike Viviane (dieBasis); Fielsch, Michael (Einzelbewerbende); Zebian, Ayman (Einzelbewerbende)

**3.2 Wahlkreis 76 Berlin-Pankow**

Gewählt ist: Gelbhaar, Stefan (GRÜNE)

- Endgültiges Ergebnis -

Merkmal	Bundestagswahl 2021				Bundestagswahl 2017				Differenz			
	Erststimmen		Zweitstimmen		Erststimmen		Zweitstimmen		Erststimmen		Zweitstimmen	
	Anzahl	%	Anzahl	%	Anzahl	%	Anzahl	%	Anzahl	Prozentpunkte	Anzahl	Prozentpunkte
Wahlberechtigte .....	235 647	x	235 647	x	237 071	x	237 071	x	- 1 424	x	- 1 424	x
ohne Wahlschein .....	140 185	59,5	140 185	59,5	170 435	71,9	170 435	71,9	- 30 250	- 12,4	- 30 250	- 12,4
mit Wahlschein .....	95 462	40,5	95 462	40,5	66 636	28,1	66 636	28,1	28 826	12,4	28 826	12,4
Wählende .....	184 636	78,4	184 636	78,4	188 499	79,5	188 499	79,5	- 3 863	- 1,2	- 3 863	- 1,2
darunter Briefwählende	87 421	47,3	87 421	47,3	61 545	32,7	61 545	32,7	25 876	14,7	25 876	14,7
Ungültige Stimmen .....	2 530	1,4	2 252	1,2	2 186	1,2	1 847	1,0	344	0,2	405	0,2
Gültige Stimmen .....	182 106	98,6	182 384	98,8	186 313	98,8	186 652	99,0	- 4 207	- 0,2	- 4 268	- 0,2
CDU.....	23 045	12,7	21 285	11,7	36 429	19,6	36 994	19,8	- 13 384	- 6,9	- 15 709	- 8,1
DIE LINKE.....	29 559	16,2	25 176	13,8	53 618	28,8	43 774	23,5	- 24 059	- 12,5	- 18 598	- 9,6
SPD.....	39 131	21,5	40 174	22,0	30 509	16,4	29 185	15,6	8 622	5,1	10 989	6,4
GRÜNE.....	46 401	25,5	48 131	26,4	26 376	14,2	26 651	14,3	20 025	11,3	21 480	12,1
AfD.....	16 242	8,9	15 962	8,8	22 487	12,1	23 315	12,5	- 6 245	- 3,2	- 7 353	- 3,7
FDP.....	12 515	6,9	14 650	8,0	7 890	4,2	12 321	6,6	4 625	2,6	2 329	1,4
Die PARTEI.....	4 317	2,4	3 272	1,8	5 810	3,1	4 613	2,5	- 1 493	- 0,7	- 1 341	- 0,7
Tierschutzpartei.....	4 915	2,7	4 280	2,3	x	x	2 477	1,3	4 915	2,7	1 803	1,0
PIRATEN.....	960	0,5	699	0,4	x	x	870	0,5	960	0,5	- 171	- 0,1
Die Grauen.....	x	x	2 439	1,3	x	x	936	0,5	x	x	1 503	0,8
FREIE WÄHLER.....	2 146	1,2	1 882	1,0	1 339	0,7	692	0,4	807	0,5	1 190	0,7
Gesundheitsforschung...	1 037	0,6	700	0,4	x	x	537	0,3	1 037	0,6	163	0,1
ÖDP.....	426	0,2	289	0,2	950	0,5	429	0,2	- 524	- 0,3	- 140	- 0,1
du.....	x	x	231	0,1	x	x	326	0,2	x	x	- 95	0,0
V-Partei <sup>3</sup> .....	x	x	126	0,1	x	x	285	0,2	x	x	- 159	- 0,1
DKP.....	x	x	292	0,2	x	x	261	0,1	x	x	31	0,0
MLPD.....	x	x	56	0,0	x	x	148	0,1	x	x	- 92	0,0
BüSo.....	x	x	64	0,0	451	0,2	126	0,1	- 451	- 0,2	- 62	0,0
SGP.....	x	x	55	0,0	x	x	49	0,0	x	x	6	0,0
LKR.....	115	0,1	108	0,1	x	x	x	x	115	0,1	108	0,1
NPD.....	x	x	163	0,1	x	x	x	x	x	x	163	0,1
Die Humanisten.....	x	x	337	0,2	x	x	x	x	x	x	337	0,2
Team Todenhöfer.....	x	x	699	0,4	x	x	x	x	x	x	699	0,4
Volt.....	1 297	0,7	1 314	0,7	x	x	x	x	1 297	0,7	1 314	0,7
Sonstige .....	x	x	x	x	454	0,2	2 663	1,4	x	x	x	x

Alle Wahlkreisvorschläge: Anders-Granitzki, Manuela (CDU); Wolf, Udo (DIE LINKE); Mindrup, Klaus (SPD); Gelbhaar, Stefan (GRÜNE); Dr. Frömming, Götz (AfD); Kluckert, Daniela (FDP); Kiesewalter, Jannis (Die PARTEI); Weihusen, Elke (Tierschutzpartei); Utz, Marianne (PIRATEN); Schwärsky-von Brünken (Ilja Martin), Ilja (FREIE WÄHLER); Werth, Felix (Gesundheitsforschung); Kuhn, Thomas Georg (ÖDP); Seifert, Paul Daniel (LKR); von Loeper, Paul (Volt)

**3.3 Wahlkreis 77 Berlin-Reinickendorf**

Gewählt ist: Grütters, Monika (CDU)

- Endgültiges Ergebnis -

Merkmal	Bundestagswahl 2021				Bundestagswahl 2017				Differenz			
	Erststimmen		Zweitstimmen		Erststimmen		Zweitstimmen		Erststimmen		Zweitstimmen	
	Anzahl	%	Anzahl	%	Anzahl	%	Anzahl	%	Anzahl	Prozentpunkte	Anzahl	Prozentpunkte
Wahlberechtigte .....	176 585	x	176 585	x	182 398	x	182 398	x	- 5 813	x	- 5 813	x
ohne Wahlschein .....	113 724	64,4	113 724	64,4	135 152	74,1	135 152	74,1	- 21 428	- 9,7	- 21 428	- 9,7
mit Wahlschein .....	62 861	35,6	62 861	35,6	47 246	25,9	47 246	25,9	15 615	9,7	15 615	9,7
Wählende .....	128 577	72,8	128 577	72,8	137 240	75,2	137 240	75,2	- 8 663	- 2,4	- 8 663	- 2,4
darunter Briefwählende	56 573	44,0	56 573	44,0	43 751	31,9	43 751	31,9	12 822	12,1	12 822	12,1
Ungültige Stimmen .....	2 951	2,3	2 678	2,1	2 380	1,7	2 135	1,6	571	0,6	543	0,5
Gültige Stimmen .....	125 626	97,7	125 899	97,9	134 860	98,3	135 105	98,4	- 9 234	- 0,6	- 9 206	- 0,5
CDU.....	34 233	27,2	30 272	24,0	49 654	36,8	41 912	31,0	- 15 421	- 9,6	- 11 640	- 7,0
DIE LINKE.....	6 107	4,9	5 843	4,6	10 384	7,7	11 516	8,5	- 4 277	- 2,8	- 5 673	- 3,9
SPD.....	32 445	25,8	31 447	25,0	31 882	23,6	27 071	20,0	563	2,2	4 376	4,9
GRÜNE.....	17 621	14,0	19 581	15,6	10 647	7,9	12 305	9,1	6 974	6,1	7 276	6,4
AfD.....	12 249	9,8	12 296	9,8	17 738	13,2	18 513	13,7	- 5 489	- 3,4	- 6 217	- 3,9
FDP.....	10 927	8,7	13 457	10,7	9 688	7,2	15 376	11,4	1 239	1,5	- 1 919	- 0,7
Die PARTEI.....	1 782	1,4	1 497	1,2	2 828	2,1	1 943	1,4	- 1 046	- 0,7	- 446	- 0,2
Tierschutzpartei.....	3 843	3,1	3 675	2,9	x	x	1 938	1,4	3 843	3,1	1 737	1,5
PIRATEN.....	x	x	390	0,3	x	x	682	0,5	x	x	- 292	- 0,2
Die Grauen.....	2 368	1,9	2 152	1,7	1 639	1,2	1 362	1,0	729	0,7	790	0,7
FREIE WÄHLER.....	2 601	2,1	1 899	1,5	x	x	298	0,2	2 601	2,1	1 601	1,3
Gesundheitsforschung...	x	x	312	0,2	x	x	247	0,2	x	x	65	0,1
ÖDP.....	281	0,2	160	0,1	x	x	231	0,2	281	0,2	- 71	0,0
du.....	x	x	107	0,1	x	x	165	0,1	x	x	- 58	0,0
V-Partei <sup>3</sup> .....	x	x	81	0,1	x	x	135	0,1	x	x	- 54	0,0
DKP.....	x	x	48	0,0	x	x	44	0,0	x	x	4	0,0
MLPD.....	x	x	29	0,0	x	x	83	0,1	x	x	- 54	0,0
BüSo.....	x	x	26	0,0	400	0,3	114	0,1	- 400	- 0,3	- 88	- 0,1
SGP.....	x	x	26	0,0	x	x	32	0,0	x	x	- 6	0,0
LKR.....	x	x	59	0,0	x	x	x	x	x	x	59	0,0
NPD.....	x	x	132	0,1	x	x	x	x	x	x	132	0,1
Die Humanisten.....	x	x	218	0,2	x	x	x	x	x	x	218	0,2
Team Todenhöfer.....	x	x	1 670	1,3	x	x	x	x	x	x	1 670	1,3
Volt.....	x	x	522	0,4	x	x	x	x	x	x	522	0,4
dieBasis.....	1 169	0,9	x	x	x	x	x	x	1 169	0,9	x	x
Sonstige .....	x	x	x	x	x	x	1 138	0,8	x	x	x	x

Alle Wahlkreisvorschläge: Grütters, Monika (CDU); Taş, Hakan (DIE LINKE); Einstmann, Torsten (SPD); Schwarz, Bernd (GRÜNE); Maack, Sebastian (AfD); Ohnesorge, Friedrich Jan (FDP); Klimas, Pauline (Die PARTEI); Nabrdalik, Friederike (Tierschutzpartei); Schulz, Michael (Die Grauen); Steffel, Dirk (FREIE WÄHLER); Neumann, Andreas (ÖDP); Dr. Salzmann, Manfred (dieBasis)

**3.4 Wahlkreis 78 Berlin-Spandau – Charlottenburg Nord**

Gewählt ist: Kleebank, Helmut (SPD)

- Endgültiges Ergebnis -

Merkmal	Bundestagswahl 2021				Bundestagswahl 2017				Differenz			
	Erststimmen		Zweitstimmen		Erststimmen		Zweitstimmen		Erststimmen		Zweitstimmen	
	Anzahl	%	Anzahl	%	Anzahl	%	Anzahl	%	Anzahl	Prozentpunkte	Anzahl	Prozentpunkte
Wahlberechtigte .....	180 251	x	180 251	x	184 608	x	184 608	x	- 4 357	x	- 4 357	x
ohne Wahlschein .....	119 428	66,3	119 428	66,3	140 869	76,3	140 869	76,3	- 21 441	- 10,1	- 21 441	- 10,1
mit Wahlschein .....	60 823	33,7	60 823	33,7	43 739	23,7	43 739	23,7	17 084	10,1	17 084	10,1
Wählende .....	126 551	70,2	126 551	70,2	133 009	72,0	133 009	72,0	- 6 458	- 1,8	- 6 458	- 1,8
darunter Briefwählende	54 660	43,2	54 660	43,2	40 567	30,5	40 567	30,5	14 093	12,7	14 093	12,7
Ungültige Stimmen .....	3 394	2,7	3 022	2,4	2 435	1,8	2 262	1,7	959	0,9	760	0,7
Gültige Stimmen .....	123 157	97,3	123 529	97,6	130 574	98,2	130 747	98,3	- 7 417	- 0,9	- 7 218	- 0,7
CDU.....	28 904	23,5	26 266	21,3	40 372	30,9	36 712	28,1	- 11 468	- 7,4	- 10 446	- 6,8
DIE LINKE.....	6 771	5,5	6 353	5,1	9 861	7,6	12 780	9,8	- 3 090	- 2,1	- 6 427	- 4,6
SPD.....	40 451	32,8	34 233	27,7	41 965	32,1	29 733	22,7	- 1 514	0,7	4 500	5,0
GRÜNE.....	14 680	11,9	17 963	14,5	8 031	6,2	11 063	8,5	6 649	5,8	6 900	6,1
AfD.....	12 447	10,1	12 783	10,3	17 551	13,4	18 481	14,1	- 5 104	- 3,3	- 5 698	- 3,8
FDP.....	10 492	8,5	12 491	10,1	8 292	6,4	12 927	9,9	2 200	2,2	- 436	0,2
Die PARTEI.....	2 455	2,0	1 922	1,6	3 224	2,5	2 247	1,7	- 769	- 0,5	- 325	- 0,2
Tierschutzpartei.....	4 381	3,6	4 252	3,4	x	x	2 147	1,6	4 381	3,6	2 105	1,8
PIRATEN.....	x	x	481	0,4	x	x	862	0,7	x	x	- 381	- 0,3
Die Grauen.....	x	x	1 623	1,3	x	x	807	0,6	x	x	816	0,7
FREIE WÄHLER.....	x	x	1 122	0,9	x	x	377	0,3	x	x	745	0,6
Gesundheitsforschung...	x	x	382	0,3	x	x	294	0,2	x	x	88	0,1
ÖDP.....	278	0,2	239	0,2	998	0,8	386	0,3	- 720	- 0,5	- 147	- 0,1
du.....	x	x	167	0,1	x	x	175	0,1	x	x	- 8	0,0
V-Partei <sup>3</sup> .....	x	x	93	0,1	x	x	208	0,2	x	x	- 115	- 0,1
DKP.....	x	x	57	0,0	x	x	30	0,0	x	x	27	0,0
MLPD.....	97	0,1	49	0,0	280	0,2	152	0,1	- 183	- 0,1	- 103	- 0,1
BüSo.....	x	x	51	0,0	x	x	59	0,0	x	x	- 8	0,0
SGP.....	x	x	28	0,0	x	x	33	0,0	x	x	- 5	0,0
LKR.....	121	0,1	88	0,1	x	x	x	x	121	0,1	88	0,1
NPD.....	x	x	124	0,1	x	x	x	x	x	x	124	0,1
Die Humanisten.....	x	x	226	0,2	x	x	x	x	x	x	226	0,2
Team Todenhöfer.....	x	x	1 968	1,6	x	x	x	x	x	x	1 968	1,6
Volt.....	x	x	568	0,5	x	x	x	x	x	x	568	0,5
dieBasis.....	1 693	1,4	x	x	x	x	x	x	1 693	1,4	x	x
BÜNDNIS21.....	205	0,2	x	x	x	x	x	x	205	0,2	x	x
Bunte.....	182	0,1	x	x	x	x	x	x	182	0,1	x	x
Sonstige .....	x	x	x	x	x	x	1 274	1,0	x	x	x	x

Alle Wahlkreisvorschläge: Chialo, Joe (CDU); Sommer, Helin Evrim (DIE LINKE); Kleebank, Helmut (SPD); Laube, Steffen (GRÜNE); Garnis, Lukas (AfD); Znanewitz, Dominik (FDP); Grobert, Rhavin (Die PARTEI); Spiegelner Castañeda, Aida Paola (Tierschutzpartei); Jahn, Jens-Eberhard (ÖDP); Engel, Esther (MLPD); Jädicke, Nicole (LKR); Zühlke, Philipp (dieBasis); Dönicke, Michael (BÜNDNIS21); Bunte, Lucia (Einzelbewerbende)



**3.5 Wahlkreis 79 Berlin-Steglitz-Zehlendorf**

Gewählt ist: Heilmann, Thomas (CDU)

- Endgültiges Ergebnis -

Merkmal	Bundestagswahl 2021				Bundestagswahl 2017				Differenz			
	Erststimmen		Zweitstimmen		Erststimmen		Zweitstimmen		Erststimmen		Zweitstimmen	
	Anzahl	%	Anzahl	%	Anzahl	%	Anzahl	%	Anzahl	Prozentpunkte	Anzahl	Prozentpunkte
Wahlberechtigte .....	217 814	x	217 814	x	221 210	x	221 210	x	- 3 396	x	- 3 396	x
ohne Wahlschein .....	116 637	53,5	116 637	53,5	143 335	64,8	143 335	64,8	- 26 698	- 11,2	- 26 698	- 11,2
mit Wahlschein .....	101 177	46,5	101 177	46,5	77 875	35,2	77 875	35,2	23 302	11,2	23 302	11,2
Wählende .....	177 241	81,4	177 241	81,4	180 720	81,7	180 720	81,7	- 3 479	- 0,3	- 3 479	- 0,3
darunter Briefwählende	92 811	52,4	92 811	52,4	72 655	40,2	72 655	40,2	20 156	12,2	20 156	12,2
Ungültige Stimmen .....	2 421	1,4	2 372	1,3	2 347	1,3	1 763	1,0	74	0,1	609	0,4
Gültige Stimmen .....	174 820	98,6	174 869	98,7	178 373	98,7	178 957	99,0	- 3 553	- 0,1	- 4 088	- 0,4
CDU.....	48 959	28,0	39 943	22,8	63 085	35,4	53 281	29,8	- 14 126	- 7,4	- 13 338	- 6,9
DIE LINKE.....	7 455	4,3	8 311	4,8	13 392	7,5	16 352	9,1	- 5 937	- 3,2	- 8 041	- 4,4
SPD.....	43 465	24,9	42 910	24,5	43 801	24,6	34 279	19,2	- 336	0,3	8 631	5,4
GRÜNE.....	38 873	22,2	39 550	22,6	22 712	12,7	25 361	14,2	16 161	9,5	14 189	8,4
AfD.....	9 221	5,3	9 915	5,7	14 549	8,2	15 824	8,8	- 5 328	- 2,9	- 5 909	- 3,2
FDP.....	15 967	9,1	22 208	12,7	16 159	9,1	25 461	14,2	- 192	0,1	- 3 253	- 1,5
Die PARTEI.....	2 039	1,2	1 699	1,0	3 681	2,1	2 143	1,2	- 1 642	- 0,9	- 444	- 0,2
Tierschutzpartei.....	3 874	2,2	3 430	2,0	x	x	1 846	1,0	3 874	2,2	1 584	0,9
PIRATEN.....	705	0,4	589	0,3	x	x	651	0,4	705	0,4	- 62	0,0
Die Grauen.....	x	x	1 214	0,7	x	x	609	0,3	x	x	605	0,4
FREIE WÄHLER.....	1 430	0,8	1 388	0,8	x	x	332	0,2	1 430	0,8	1 056	0,6
Gesundheitsforschung...	439	0,3	359	0,2	x	x	274	0,2	439	0,3	85	0,1
ÖDP.....	370	0,2	296	0,2	x	x	289	0,2	370	0,2	7	0,0
du.....	x	x	167	0,1	x	x	212	0,1	x	x	- 45	0,0
V-Partei³.....	x	x	123	0,1	x	x	268	0,1	x	x	- 145	- 0,1
DKP.....	x	x	58	0,0	x	x	55	0,0	x	x	3	0,0
MLPD.....	x	x	14	0,0	x	x	58	0,0	x	x	- 44	0,0
BüSo.....	x	x	51	0,0	555	0,3	120	0,1	- 555	- 0,3	- 69	0,0
SGP.....	x	x	27	0,0	x	x	19	0,0	x	x	8	0,0
LKR.....	111	0,1	85	0,0	x	x	x	x	111	0,1	85	0,0
NPD.....	x	x	64	0,0	x	x	x	x	x	x	64	0,0
Die Humanisten.....	x	x	264	0,2	x	x	x	x	x	x	264	0,2
Team Todenhöfer.....	x	x	1 065	0,6	x	x	x	x	x	x	1 065	0,6
Volt.....	x	x	1 139	0,7	x	x	x	x	x	x	1 139	0,7
dieBasis.....	1 912	1,1	x	x	x	x	x	x	1 912	1,1	x	x
Sonstige .....	x	x	x	x	439	0,2	1 523	0,9	x	x	x	x

Alle Wahlkreisvorschläge: Heilmann, Thomas (CDU); Otto, Marcus (DIE LINKE); Stüwe, Ruppert (SPD); Stahr, Nina (GRÜNE); Dr. Malsack-Winkemann, Birgit (AfD); Krumrey, Hanns-Henning (FDP); Westmann, Erik (Die PARTEI); Höll, Laura (Tierschutzpartei); Boroviczeny, Georg (PIRATEN); von Lüdeke, Klaus-Peter (FREIE WÄHLER); Harter, Karl-Friedrich (Gesundheitsforschung); Sahl, Alina (ÖDP); Schanz, Carsten (LKR); Hacker, Claus-Henning (dieBasis)

**3.6 Wahlkreis 80 Berlin-Charlottenburg-Wilmersdorf**

Gewählt ist: Müller, Michael (SPD)

- Endgültiges Ergebnis -

Merkmal	Bundestagswahl 2021				Bundestagswahl 2017				Differenz			
	Erststimmen		Zweitstimmen		Erststimmen		Zweitstimmen		Erststimmen		Zweitstimmen	
	Anzahl	%	Anzahl	%	Anzahl	%	Anzahl	%	Anzahl	Prozentpunkte	Anzahl	Prozentpunkte
Wahlberechtigte .....	196 800	x	196 800	x	198 672	x	198 672	x	- 1 872	x	- 1 872	x
ohne Wahlschein .....	110 053	55,9	110 053	55,9	133 923	67,4	133 923	67,4	- 23 870	- 11,5	- 23 870	- 11,5
mit Wahlschein .....	86 747	44,1	86 747	44,1	64 749	32,6	64 749	32,6	21 998	11,5	21 998	11,5
Wählende .....	155 726	79,1	155 726	79,1	158 034	79,5	158 034	79,5	- 2 308	- 0,4	- 2 308	- 0,4
darunter Briefwählende	79 227	50,9	79 227	50,9	59 993	38,0	59 993	38,0	19 234	12,9	19 234	12,9
Ungültige Stimmen .....	1 920	1,2	1 943	1,2	1 920	1,2	1 387	0,9	0	0,0	556	0,4
Gültige Stimmen .....	153 806	98,8	153 783	98,8	156 114	98,8	156 647	99,1	- 2 308	0,0	- 2 864	- 0,4
CDU.....	34 308	22,3	29 199	19,0	47 077	30,2	40 085	25,6	- 12 769	- 7,8	- 10 886	- 6,6
DIE LINKE.....	8 802	5,7	9 947	6,5	14 745	9,4	18 367	11,7	- 5 943	- 3,7	- 8 420	- 5,3
SPD.....	42 934	27,9	36 986	24,1	43 123	27,6	30 351	19,4	- 189	0,3	6 635	4,7
GRÜNE.....	37 531	24,4	40 471	26,3	21 286	13,6	24 770	15,8	16 245	10,8	15 701	10,5
AfD.....	6 539	4,3	7 371	4,8	11 722	7,5	12 374	7,9	- 5 183	- 3,3	- 5 003	- 3,1
FDP.....	14 982	9,7	20 183	13,1	14 426	9,2	23 280	14,9	556	0,5	- 3 097	- 1,7
Die PARTEI.....	1 858	1,2	1 560	1,0	3 292	2,1	2 110	1,3	- 1 434	- 0,9	- 550	- 0,3
Tierschutzpartei.....	2 423	1,6	2 323	1,5	x	x	1 490	1,0	2 423	1,6	833	0,6
PIRATEN.....	549	0,4	425	0,3	x	x	693	0,4	549	0,4	- 268	- 0,2
Die Grauen.....	x	x	752	0,5	x	x	454	0,3	x	x	298	0,2
FREIE WÄHLER.....	1 434	0,9	1 050	0,7	x	x	203	0,1	1 434	0,9	847	0,6
Gesundheitsforschung...	x	x	191	0,1	x	x	200	0,1	x	x	- 9	0,0
ÖDP.....	221	0,1	194	0,1	x	x	222	0,1	221	0,1	- 28	0,0
du.....	x	x	133	0,1	x	x	200	0,1	x	x	- 67	0,0
V-Partei <sup>3</sup> .....	x	x	79	0,1	x	x	221	0,1	x	x	- 142	- 0,1
DKP.....	x	x	77	0,1	x	x	46	0,0	x	x	31	0,0
MLPD.....	x	x	21	0,0	x	x	74	0,0	x	x	- 53	0,0
BüSo.....	x	x	40	0,0	443	0,3	108	0,1	- 443	- 0,3	- 68	0,0
SGP.....	x	x	26	0,0	x	x	20	0,0	x	x	6	0,0
LKR.....	74	0,0	62	0,0	x	x	x	x	74	0,0	62	0,0
NPD.....	x	x	46	0,0	x	x	x	x	x	x	46	0,0
Die Humanisten.....	259	0,2	245	0,2	x	x	x	x	259	0,2	245	0,2
Team Todenhöfer.....	x	x	1 227	0,8	x	x	x	x	x	x	1 227	0,8
Volt.....	x	x	1 175	0,8	x	x	x	x	x	x	1 175	0,8
dieBasis.....	1 752	1,1	x	x	x	x	x	x	1 752	1,1	x	x
Voß.....	140	0,1	x	x	x	x	x	x	140	0,1	x	x
Sonstige .....	x	x	x	x	x	x	1 379	0,9	x	x	x	x

Alle Wahlkreisvorschläge: Gröhler, Klaus-Dieter (CDU); Efler, Michael (DIE LINKE); Müller, Michael (SPD); Paus, Elisabeth (GRÜNE); Doerfler, Eva-Marie (AfD); Meyer, Christoph (FDP); Schwertfeger, Lennart Quirin (Die PARTEI); Spiering, Henriette (Tierschutzpartei); Lehnen, Therese (PIRATEN); Luthé, Marcel (FREIE WÄHLER); Arnold, Lars Clemens (ÖDP); Dr. Schmidt, Christian (LKR); Wolf, Barend (Die Humanisten); Linge, Carolin (dieBasis); Voß, Norbert Detlef (Einzelbewerbende)

**3.7 Wahlkreis 81 Berlin-Tempelhof-Schöneberg**

Gewählt ist: Kühnert, Kevin (SPD)

- Endgültiges Ergebnis -

Merkmal	Bundestagswahl 2021				Bundestagswahl 2017				Differenz			
	Erststimmen		Zweitstimmen		Erststimmen		Zweitstimmen		Erststimmen		Zweitstimmen	
	Anzahl	%	Anzahl	%	Anzahl	%	Anzahl	%	Anzahl	Prozentpunkte	Anzahl	Prozentpunkte
Wahlberechtigte .....	231 500	x	231 500	x	235 250	x	235 250	x	- 3 750	x	- 3 750	x
ohne Wahlschein .....	133 398	57,6	133 398	57,6	163 048	69,3	163 048	69,3	- 29 650	- 11,7	- 29 650	- 11,7
mit Wahlschein .....	98 102	42,4	98 102	42,4	72 202	30,7	72 202	30,7	25 900	11,7	25 900	11,7
Wählende .....	178 035	76,9	178 035	76,9	181 159	77,0	181 159	77,0	- 3 124	- 0,1	- 3 124	- 0,1
darunter Briefwählende	89 227	50,1	89 227	50,1	67 017	37,0	67 017	37,0	22 210	13,1	22 210	13,1
Ungültige Stimmen .....	2 786	1,6	2 898	1,6	2 493	1,4	2 078	1,1	293	0,2	820	0,5
Gültige Stimmen .....	175 249	98,4	175 137	98,4	178 666	98,6	179 081	98,9	- 3 417	- 0,2	- 3 944	- 0,5
CDU.....	38 400	21,9	31 883	18,2	51 708	28,9	44 721	25,0	- 13 308	- 7,0	- 12 838	- 6,8
DIE LINKE.....	10 673	6,1	13 160	7,5	19 356	10,8	23 625	13,2	- 8 683	- 4,7	- 10 465	- 5,7
SPD.....	47 451	27,1	43 381	24,8	39 380	22,0	36 179	20,2	8 071	5,0	7 202	4,6
GRÜNE.....	44 021	25,1	44 209	25,2	33 763	18,9	27 956	15,6	10 258	6,2	16 253	9,6
AfD.....	10 005	5,7	10 907	6,2	16 188	9,1	17 108	9,6	- 6 183	- 3,4	- 6 201	- 3,3
FDP.....	12 822	7,3	16 679	9,5	11 362	6,4	18 569	10,4	1 460	1,0	- 1 890	- 0,8
Die PARTEI.....	2 412	1,4	2 065	1,2	3 852	2,2	2 912	1,6	- 1 440	- 0,8	- 847	- 0,4
Tierschutzpartei.....	4 132	2,4	3 764	2,1	x	x	2 180	1,2	4 132	2,4	1 584	0,9
PIRATEN.....	857	0,5	652	0,4	1 691	0,9	1 179	0,7	- 834	- 0,5	- 527	- 0,3
Die Grauen.....	x	x	1 446	0,8	x	x	793	0,4	x	x	653	0,4
FREIE WÄHLER.....	1 640	0,9	1 519	0,9	x	x	373	0,2	1 640	0,9	1 146	0,7
Gesundheitsforschung...	x	x	356	0,2	x	x	250	0,1	x	x	106	0,1
ÖDP.....	427	0,2	327	0,2	x	x	274	0,2	427	0,2	53	0,0
du.....	x	x	227	0,1	x	x	294	0,2	x	x	- 67	0,0
V-Partei <sup>3</sup> .....	x	x	123	0,1	x	x	249	0,1	x	x	- 126	- 0,1
DKP.....	x	x	116	0,1	x	x	94	0,1	x	x	22	0,0
MLPD.....	x	x	46	0,0	x	x	113	0,1	x	x	- 67	0,0
BüSo.....	x	x	69	0,0	403	0,2	127	0,1	- 403	- 0,2	- 58	0,0
SGP.....	x	x	39	0,0	197	0,1	60	0,0	- 197	- 0,1	- 21	0,0
LKR.....	115	0,1	96	0,1	x	x	x	x	115	0,1	96	0,1
NPD.....	x	x	90	0,1	x	x	x	x	x	x	90	0,1
Die Humanisten.....	x	x	258	0,1	x	x	x	x	x	x	258	0,1
Team Todenhöfer.....	x	x	2 602	1,5	x	x	x	x	x	x	2 602	1,5
Volt.....	x	x	1 123	0,6	x	x	x	x	x	x	1 123	0,6
dieBasis.....	1 989	1,1	x	x	x	x	x	x	1 989	1,1	x	x
MENSCHLICHE WELT.....	305	0,2	x	x	766	0,4	374	0,2	- 461	- 0,3	- 374	- 0,2
Sonstige .....	x	x	x	x	x	x	1 651	0,9	x	x	x	x

Alle Wahlkreisvorschläge: Dr. Luczak, Jan-Marco (CDU); King, Alexander (DIE LINKE); Kühnert, Kevin (SPD); Künast, Renate (GRÜNE); Hansel, Frank-Christian (AfD); Lindemann, Lars (FDP); Geissler, Marie (Die PARTEI); Ullrich, Martin Jürgen (Tierschutzpartei); Spies, Alexander (PIRATEN); Rhode, Mario (FREIE WÄHLER); Jäkel, Kirsten (ÖDP); Dr. Speich, Thomas Konstantin (LKR); Wappler, Karsten Heiko (dieBasis); Azbak, Sahin (MENSCHLICHE WELT)

**3.8 Wahlkreis 82 Berlin-Neukölln**

Gewählt ist: Demir, Hakan (SPD)

- Endgültiges Ergebnis -

Merkmal	Bundestagswahl 2021				Bundestagswahl 2017				Differenz			
	Erststimmen		Zweitstimmen		Erststimmen		Zweitstimmen		Erststimmen		Zweitstimmen	
	Anzahl	%	Anzahl	%	Anzahl	%	Anzahl	%	Anzahl	Prozentpunkte	Anzahl	Prozentpunkte
Wahlberechtigte .....	197 037	x	197 037	x	202 618	x	202 618	x	- 5 581	x	- 5 581	x
ohne Wahlschein .....	125 046	63,5	125 046	63,5	149 423	73,7	149 423	73,7	- 24 377	- 10,3	- 24 377	- 10,3
mit Wahlschein .....	71 991	36,5	71 991	36,5	53 195	26,3	53 195	26,3	18 796	10,3	18 796	10,3
Wählende .....	139 712	70,9	139 712	70,9	143 553	70,8	143 553	70,8	- 3 841	0,1	- 3 841	0,1
darunter Briefwählende	64 513	46,2	64 513	46,2	48 185	33,6	48 185	33,6	16 328	12,6	16 328	12,6
Ungültige Stimmen .....	3 167	2,3	2 701	1,9	2 448	1,7	2 140	1,5	719	0,6	561	0,4
Gültige Stimmen .....	136 545	97,7	137 011	98,1	141 105	98,3	141 413	98,5	- 4 560	- 0,6	- 4 402	- 0,4
CDU.....	25 577	18,7	22 695	16,6	34 593	24,5	31 592	22,3	- 9 016	- 5,8	- 8 897	- 5,8
DIE LINKE.....	17 898	13,1	16 334	11,9	23 204	16,4	25 752	18,2	- 5 306	- 3,3	- 9 418	- 6,3
SPD.....	35 530	26,0	33 080	24,1	37 777	26,8	27 520	19,5	- 2 247	- 0,8	5 560	4,7
GRÜNE.....	27 104	19,8	31 058	22,7	15 480	11,0	18 446	13,0	11 624	8,9	12 612	9,6
AfD.....	10 153	7,4	10 174	7,4	15 105	10,7	15 904	11,2	- 4 952	- 3,3	- 5 730	- 3,8
FDP.....	8 635	6,3	9 774	7,1	7 255	5,1	10 891	7,7	1 380	1,2	- 1 117	- 0,6
Die PARTEI.....	2 699	2,0	2 011	1,5	5 048	3,6	3 490	2,5	- 2 349	- 1,6	- 1 479	- 1,0
Tierschutzpartei.....	3 981	2,9	3 318	2,4	x	x	2 171	1,5	3 981	2,9	1 147	0,9
PIRATEN.....	x	x	477	0,3	x	x	964	0,7	x	x	- 487	- 0,3
Die Grauen.....	x	x	1 178	0,9	1 191	0,8	919	0,6	- 1 191	- 0,8	259	0,2
FREIE WÄHLER.....	x	x	1 022	0,7	x	x	220	0,2	x	x	802	0,6
Gesundheitsforschung...	x	x	290	0,2	x	x	248	0,2	x	x	42	0,0
ÖDP.....	x	x	178	0,1	x	x	208	0,1	x	x	- 30	0,0
du.....	x	x	285	0,2	x	x	335	0,2	x	x	- 50	0,0
V-Partei <sup>3</sup> .....	x	x	84	0,1	x	x	198	0,1	x	x	- 114	- 0,1
DKP.....	x	x	114	0,1	x	x	99	0,1	x	x	15	0,0
MLPD.....	170	0,1	83	0,1	294	0,2	196	0,1	- 124	- 0,1	- 113	- 0,1
BüSo.....	x	x	65	0,0	260	0,2	111	0,1	- 260	- 0,2	- 46	0,0
SGP.....	x	x	35	0,0	x	x	30	0,0	x	x	5	0,0
LKR.....	136	0,1	115	0,1	x	x	x	x	136	0,1	115	0,1
NPD.....	x	x	105	0,1	262	0,2	x	x	- 262	- 0,2	105	0,1
Die Humanisten.....	x	x	205	0,1	x	x	x	x	x	x	205	0,1
Team Todenhöfer.....	2 604	1,9	3 664	2,7	x	x	x	x	2 604	1,9	3 664	2,7
Volt.....	x	x	667	0,5	x	x	x	x	x	x	667	0,5
dieBasis.....	1 347	1,0	x	x	x	x	x	x	1 347	1,0	x	x
sonstige.....	256	0,2	x	x	x	x	x	x	256	0,2	x	x
Pape.....	62	0,0	x	x	x	x	x	x	62	0,0	x	x
Lindlmair.....	192	0,1	x	x	x	x	x	x	192	0,1	x	x
Moser.....	201	0,1	x	x	x	x	x	x	201	0,1	x	x
Sonstige .....	x	x	x	x	636	0,5	2 119	1,5	x	x	x	x

Alle Wahlkreisvorschläge: Schwarzer, Christina (CDU); Schnell, Lucia (DIE LINKE); Demir, Hakan (SPD); Audretsch, Andreas (GRÜNE); Goldammer, Marcel (AfD); Falkenberg, Janine (FDP); Tegtow, Thomas (Die PARTEI); Rosenbaum, Ishai (Tierschutzpartei); Tawil, Mohamad Rafic Mustapha (MLPD); Lieberam, Christian (LKR); Öruc, Havva (Team Todenhöfer); Meyer, Wilfried (dieBasis); Cole, Ramona (sonstige); Pape, Christian (Einzelbewerbende); Lindlmair, Thomas (Einzelbewerbende); Moser, Kilian Leon (Einzelbewerbende)

**3.9 Wahlkreis 83 Berlin-Friedrichshain-Kreuzberg – Prenzlauer Berg Ost**

Gewählt ist: Bayram, Canan (GRÜNE)

- Endgültiges Ergebnis -

Merkmal	Bundestagswahl 2021				Bundestagswahl 2017				Differenz			
	Erststimmen		Zweitstimmen		Erststimmen		Zweitstimmen		Erststimmen		Zweitstimmen	
	Anzahl	%	Anzahl	%	Anzahl	%	Anzahl	%	Anzahl	Prozentpunkte	Anzahl	Prozentpunkte
Wahlberechtigte .....	220 014	x	220 014	x	223 427	x	223 427	x	- 3 413	x	- 3 413	x
ohne Wahlschein .....	128 268	58,3	128 268	58,3	159 338	71,3	159 338	71,3	- 31 070	- 13,0	- 31 070	- 13,0
mit Wahlschein .....	91 746	41,7	91 746	41,7	64 089	28,7	64 089	28,7	27 657	13,0	27 657	13,0
Wählende .....	172 469	78,4	172 469	78,4	173 289	77,6	173 289	77,6	- 820	0,8	- 820	0,8
darunter Briefwählende	83 768	48,6	83 768	48,6	58 129	33,5	58 129	33,5	25 639	15,0	25 639	15,0
Ungültige Stimmen .....	2 102	1,2	1 828	1,1	1 940	1,1	1 545	0,9	162	0,1	283	0,2
Gültige Stimmen .....	170 367	98,8	170 641	98,9	171 349	98,9	171 744	99,1	- 982	- 0,1	- 1 103	- 0,2
CDU.....	13 030	7,6	11 910	7,0	20 955	12,2	23 887	13,9	- 7 925	- 4,6	- 11 977	- 6,9
DIE LINKE.....	30 113	17,7	30 881	18,1	42 600	24,9	49 016	28,5	- 12 487	- 7,2	- 18 135	- 10,4
SPD.....	29 619	17,4	32 745	19,2	29 028	16,9	27 391	15,9	591	0,4	5 354	3,2
GRÜNE.....	64 542	37,9	62 710	36,7	45 055	26,3	35 077	20,4	19 487	11,6	27 633	16,3
AfD.....	6 598	3,9	6 988	4,1	10 558	6,2	10 863	6,3	- 3 960	- 2,3	- 3 875	- 2,2
FDP.....	9 203	5,4	10 819	6,3	5 263	3,1	10 147	5,9	3 940	2,3	672	0,4
Die PARTEI.....	8 854	5,2	3 787	2,2	12 345	7,2	6 042	3,5	- 3 491	- 2,0	- 2 255	- 1,3
Tierschutzpartei.....	3 128	1,8	2 874	1,7	x	x	2 119	1,2	3 128	1,8	755	0,5
PIRATEN.....	915	0,5	708	0,4	x	x	1 270	0,7	915	0,5	- 562	- 0,3
Die Grauen.....	x	x	896	0,5	x	x	474	0,3	x	x	422	0,2
FREIE WÄHLER.....	x	x	866	0,5	627	0,4	323	0,2	- 627	- 0,4	543	0,3
Gesundheitsforschung...	x	x	272	0,2	x	x	304	0,2	x	x	- 32	0,0
ÖDP.....	269	0,2	224	0,1	x	x	281	0,2	269	0,2	- 57	0,0
du.....	392	0,2	380	0,2	772	0,5	456	0,3	- 380	- 0,2	- 76	0,0
V-Partei <sup>3</sup> .....	x	x	153	0,1	x	x	323	0,2	x	x	- 170	- 0,1
DKP.....	x	x	270	0,2	x	x	217	0,1	x	x	53	0,0
MLPD.....	175	0,1	77	0,0	305	0,2	174	0,1	- 130	- 0,1	- 97	- 0,1
BüSo.....	x	x	46	0,0	x	x	53	0,0	x	x	- 7	0,0
SGP.....	x	x	34	0,0	x	x	37	0,0	x	x	- 3	0,0
LKR.....	x	x	41	0,0	x	x	x	x	x	x	41	0,0
NPD.....	x	x	61	0,0	x	x	x	x	x	x	61	0,0
Die Humanisten.....	480	0,3	350	0,2	x	x	x	x	480	0,3	350	0,2
Team Todenhöfer.....	x	x	2 119	1,2	x	x	x	x	x	x	2 119	1,2
Volt.....	x	x	1 430	0,8	x	x	x	x	x	x	1 430	0,8
dieBasis.....	2 387	1,4	x	x	x	x	x	x	2 387	1,4	x	x
B*.....	222	0,1	x	x	672	0,4	304	0,2	- 450	- 0,3	- 304	- 0,2
Wendt.....	184	0,1	x	x	1 298	0,8	x	x	- 1 114	- 0,6	x	x
Snelinski.....	256	0,2	x	x	x	x	x	x	256	0,2	x	x
Sonstige .....	x	x	x	x	1 871	1,1	2 986	1,7	x	x	x	x

Alle Wahlkreisvorschläge: Kratzsch, Kevin (CDU); Meiser, Pascal (DIE LINKE); Kiziltepe, Cansel (SPD); Bayram, Canan (GRÜNE); Schmidt, Sibylle Christine (AfD); Riedel, Ann Cathrin (FDP); Sonneborn, Martin (Die PARTEI); Motzkus, Marie Charlotte (Tierschutzpartei); Dr. Schmitt, Franz Josef (PIRATEN); Albers, Hagen Gerwald (ÖDP); Drakos, Nicole (du.); Araki, Chaker Anis (MLPD); Heym, Stephan Johannes (Die Humanisten); Dr. Muysers, Carola (dieBasis); Roth, Zarah-Louise (B); Wendt, Frigga (Einzelbewerbende); Snelinski, Oliver (Einzelbewerbende)

**3.10 Wahlkreis 84 Berlin-Treptow-Köpenick**

Gewählt ist: Dr. Gysi, Gregor (DIE LINKE)

- Endgültiges Ergebnis -

Merkmal	Bundestagswahl 2021				Bundestagswahl 2017				Differenz			
	Erststimmen		Zweitstimmen		Erststimmen		Zweitstimmen		Erststimmen		Zweitstimmen	
	Anzahl	%	Anzahl	%	Anzahl	%	Anzahl	%	Anzahl	Prozentpunkte	Anzahl	Prozentpunkte
Wahlberechtigte .....	207 127	x	207 127	x	205 106	x	205 106	x	2 021	x	2 021	x
ohne Wahlschein .....	126 441	61,0	126 441	61,0	152 759	74,5	152 759	74,5	- 26 318	- 13,4	- 26 318	- 13,4
mit Wahlschein .....	80 686	39,0	80 686	39,0	52 347	25,5	52 347	25,5	28 339	13,4	28 339	13,4
Wählende .....	158 748	76,6	158 748	76,6	157 111	76,6	157 111	76,6	1 637	0,0	1 637	0,0
darunter Briefwählende	72 877	45,9	72 877	45,9	47 694	30,4	47 694	30,4	25 183	15,6	25 183	15,6
Ungültige Stimmen .....	2 509	1,6	2 818	1,8	1 919	1,2	1 923	1,2	590	0,4	895	0,6
Gültige Stimmen .....	156 239	98,4	155 930	98,2	155 192	98,8	155 188	98,8	1 047	- 0,4	742	- 0,6
CDU.....	21 142	13,5	20 559	13,2	29 384	18,9	31 372	20,2	- 8 242	- 5,4	- 10 813	- 7,0
DIE LINKE.....	55 372	35,4	24 884	16,0	61 881	39,9	39 000	25,1	- 6 509	- 4,4	- 14 116	- 9,2
SPD.....	24 133	15,4	36 564	23,4	21 379	13,8	24 109	15,5	2 754	1,7	12 455	7,9
GRÜNE.....	16 137	10,3	25 141	16,1	7 755	5,0	12 168	7,8	8 382	5,3	12 973	8,3
AfD.....	17 817	11,4	19 128	12,3	23 245	15,0	26 278	16,9	- 5 428	- 3,6	- 7 150	- 4,7
FDP.....	9 235	5,9	12 641	8,1	5 831	3,8	10 067	6,5	3 404	2,2	2 574	1,6
Die PARTEI.....	2 535	1,6	3 002	1,9	3 521	2,3	3 873	2,5	- 986	- 0,6	- 871	- 0,6
Tierschutzpartei.....	4 565	2,9	4 810	3,1	x	x	2 283	1,5	4 565	2,9	2 527	1,6
PIRATEN.....	x	x	606	0,4	x	x	843	0,5	x	x	- 237	- 0,2
Die Grauen.....	x	x	2 162	1,4	x	x	852	0,5	x	x	1 310	0,8
FREIE WÄHLER.....	2 421	1,5	2 215	1,4	1 096	0,7	777	0,5	1 325	0,8	1 438	0,9
Gesundheitsforschung...	x	x	562	0,4	x	x	452	0,3	x	x	110	0,1
ÖDP.....	458	0,3	327	0,2	x	x	260	0,2	458	0,3	67	0,0
du.....	x	x	218	0,1	x	x	204	0,1	x	x	14	0,0
V-Partei <sup>3</sup> .....	x	x	127	0,1	x	x	233	0,2	x	x	- 106	- 0,1
DKP.....	x	x	262	0,2	x	x	193	0,1	x	x	69	0,0
MLPD.....	149	0,1	85	0,1	322	0,2	160	0,1	- 173	- 0,1	- 75	0,0
BüSo.....	x	x	93	0,1	318	0,2	146	0,1	- 318	- 0,2	- 53	0,0
SGP.....	x	x	36	0,0	x	x	48	0,0	x	x	- 12	0,0
LKR.....	393	0,3	271	0,2	x	x	x	x	393	0,3	271	0,2
NPD.....	x	x	378	0,2	460	0,3	x	x	- 460	- 0,3	378	0,2
Die Humanisten.....	x	x	347	0,2	x	x	x	x	x	x	347	0,2
Team Todenhöfer.....	x	x	728	0,5	x	x	x	x	x	x	728	0,5
Volt.....	x	x	784	0,5	x	x	x	x	x	x	784	0,5
dieBasis.....	1 882	1,2	x	x	x	x	x	x	1 882	1,2	x	x
Sonstige .....	x	x	x	x	x	x	1 870	1,2	x	x	x	x

Alle Wahlkreisvorschläge: Pechstein, Claudia (CDU); Dr. Gysi, Gregor (DIE LINKE); Trăsnea, Ana-Maria (SPD); Esser, Annkatrin (GRÜNE); Henkel, Denis (AfD); Grouwet, Carl (FDP); Günther, Daniel (Die PARTEI); Anhalt, Markus (Tierschutzpartei); Knape, Michael (FREIE WÄHLER); Kadow, Steffen (ÖDP); Reich, Claudius (MLPD); Witte, Randy (LKR); Macheleidt, Maria (dieBasis)

**3.11 Wahlkreis 85 Berlin-Marzahn-Hellersdorf**

Gewählt ist: Czaja, Mario (CDU)

- Endgültiges Ergebnis -

Merkmal	Bundestagswahl 2021				Bundestagswahl 2017				Differenz			
	Erststimmen		Zweitstimmen		Erststimmen		Zweitstimmen		Erststimmen		Zweitstimmen	
	Anzahl	%	Anzahl	%	Anzahl	%	Anzahl	%	Anzahl	Prozentpunkte	Anzahl	Prozentpunkte
Wahlberechtigte .....	197 988	x	197 988	x	200 704	x	200 704	x	- 2 716	x	- 2 716	x
ohne Wahlschein .....	132 310	66,8	132 310	66,8	159 557	79,5	159 557	79,5	- 27 247	- 12,7	- 27 247	- 12,7
mit Wahlschein .....	65 678	33,2	65 678	33,2	41 147	20,5	41 147	20,5	24 531	12,7	24 531	12,7
Wählende .....	137 133	69,3	137 133	69,3	138 992	69,3	138 992	69,3	- 1 859	0,0	- 1 859	0,0
darunter Briefwählende	59 951	43,7	59 951	43,7	37 951	27,3	37 951	27,3	22 000	16,4	22 000	16,4
Ungültige Stimmen .....	2 783	2,0	3 017	2,2	2 207	1,6	2 053	1,5	576	0,4	964	0,7
Gültige Stimmen .....	134 350	98,0	134 116	97,8	136 785	98,4	136 939	98,5	- 2 435	- 0,4	- 2 823	- 0,7
CDU.....	39 543	29,4	21 954	16,4	30 480	22,3	28 620	20,9	9 063	7,1	- 6 666	- 4,5
DIE LINKE.....	29 388	21,9	21 280	15,9	46 782	34,2	35 698	26,1	- 17 394	- 12,3	- 14 418	- 10,2
SPD.....	19 892	14,8	31 463	23,5	17 172	12,6	19 797	14,5	2 720	2,3	11 666	9,0
GRÜNE.....	8 316	6,2	11 487	8,6	4 440	3,2	5 621	4,1	3 876	2,9	5 866	4,5
AfD.....	20 910	15,6	22 596	16,8	28 167	20,6	29 618	21,6	- 7 257	- 5,0	- 7 022	- 4,8
FDP.....	6 180	4,6	9 804	7,3	4 852	3,5	7 290	5,3	1 328	1,1	2 514	2,0
Die PARTEI.....	2 780	2,1	2 196	1,6	x	x	2 216	1,6	2 780	2,1	- 20	0,0
Tierschutzpartei.....	5 539	4,1	5 102	3,8	x	x	2 378	1,7	5 539	4,1	2 724	2,1
PIRATEN.....	x	x	574	0,4	x	x	693	0,5	x	0,0	- 119	- 0,1
Die Grauen.....	x	x	2 550	1,9	1 470	1,1	1 398	1,0	- 1 470	- 1,1	1 152	0,9
FREIE WÄHLER.....	x	x	1 369	1,0	2 010	1,5	899	0,7	- 2 010	- 1,5	470	0,4
Gesundheitsforschung...	x	x	762	0,6	x	x	577	0,4	x	x	185	0,1
ÖDP.....	x	x	145	0,1	x	x	160	0,1	x	x	- 15	0,0
du.....	x	x	190	0,1	x	x	156	0,1	x	x	34	0,0
V-Partei³.....	x	x	88	0,1	x	x	146	0,1	x	x	- 58	0,0
DKP.....	x	x	308	0,2	x	x	197	0,1	x	x	111	0,1
MLPD.....	141	0,1	82	0,1	x	x	106	0,1	141	0,1	- 24	0,0
BüSo.....	x	x	104	0,1	x	x	95	0,1	x	x	9	0,0
SGP.....	x	x	47	0,0	x	x	43	0,0	x	x	4	0,0
LKR.....	158	0,1	141	0,1	x	x	x	x	158	0,1	141	0,1
NPD.....	x	x	434	0,3	696	0,5	x	x	- 696	- 0,5	434	0,3
Die Humanisten.....	x	x	288	0,2	x	x	x	x	x	x	288	0,2
Team Todenhöfer.....	x	x	526	0,4	x	x	x	x	x	x	526	0,4
Volt.....	x	x	626	0,5	x	x	x	x	x	x	626	0,5
dieBasis.....	1 503	1,1	x	x	x	x	x	x	1 503	1,1	x	x
Sonstige .....	x	x	x	x	716	0,5	1 231	0,9	x	x	x	x

Alle Wahlkreisvorschläge: Czaja, Mario (CDU); Pau, Petra (DIE LINKE); Bloch, Enrico (SPD); Thiel-Klein, Anne (GRÜNE); Braun, Thomas (AfD); Schmidt, Alice Katherine (FDP); Schulteisz, Andrea Simone (Die PARTEI); Seidel-Grothe, Ina (Tierschutzpartei); Wolfer, Christa (MLPD); Scherka, Axel (LKR); Lucas, Dietmar (dieBasis)

**3.12 Wahlkreis 86 Berlin-Lichtenberg**

Gewählt ist: Dr. Löttsch, Gesine (DIE LINKE)

- Endgültiges Ergebnis -

Merkmal	Bundestagswahl 2021				Bundestagswahl 2017				Differenz			
	Erststimmen		Zweitstimmen		Erststimmen		Zweitstimmen		Erststimmen		Zweitstimmen	
	Anzahl	%	Anzahl	%	Anzahl	%	Anzahl	%	Anzahl	Prozentpunkte	Anzahl	Prozentpunkte
Wahlberechtigte .....	200 673	x	200 673	x	205 300	x	205 300	x	- 4 627	x	- 4 627	x
ohne Wahlschein .....	130 464	65,0	130 464	65,0	158 280	77,1	158 280	77,1	- 27 816	- 12,1	- 27 816	- 12,1
mit Wahlschein .....	70 209	35,0	70 209	35,0	47 020	22,9	47 020	22,9	23 189	12,1	23 189	12,1
Wählende .....	145 569	72,5	145 569	72,5	149 116	72,6	149 116	72,6	- 3 547	- 0,1	- 3 547	- 0,1
darunter Briefwählende	63 748	43,8	63 748	43,8	43 249	29,0	43 249	29,0	20 499	14,8	20 499	14,8
Ungültige Stimmen .....	2 772	1,9	2 706	1,9	2 044	1,4	1 990	1,3	728	0,5	716	0,5
Gültige Stimmen .....	142 797	98,1	142 863	98,1	147 072	98,6	147 126	98,7	- 4 275	- 0,5	- 4 263	- 0,5
CDU.....	17 695	12,4	16 869	11,8	28 905	19,7	27 284	18,5	- 11 210	- 7,3	- 10 415	- 6,7
DIE LINKE.....	36 813	25,8	26 063	18,2	51 249	34,8	43 172	29,3	- 14 436	- 9,1	- 17 109	- 11,1
SPD.....	28 040	19,6	33 173	23,2	20 720	14,1	21 850	14,9	7 320	5,5	11 323	8,4
GRÜNE.....	19 485	13,6	22 112	15,5	8 609	5,9	9 821	6,7	10 876	7,8	12 291	8,8
AfD.....	17 356	12,2	17 840	12,5	23 119	15,7	24 603	16,7	- 5 763	- 3,6	- 6 763	- 4,2
FDP.....	8 682	6,1	10 045	7,0	5 018	3,4	7 745	5,3	3 664	2,7	2 300	1,8
Die PARTEI.....	3 865	2,7	2 937	2,1	4 392	3,0	3 627	2,5	- 527	- 0,3	- 690	- 0,4
Tierschutzpartei.....	5 876	4,1	4 886	3,4	x	x	2 609	1,8	5 876	4,1	2 277	1,6
PIRATEN.....	x	x	716	0,5	1 314	0,9	958	0,7	- 1 314	- 0,9	- 242	- 0,1
Die Grauen.....	x	x	2 156	1,5	x	x	913	0,6	x	x	1 243	0,9
FREIE WÄHLER.....	2 491	1,7	1 890	1,3	x	x	524	0,4	2 491	1,7	1 366	1,0
Gesundheitsforschung...	x	x	729	0,5	1 537	1,0	1 189	0,8	- 1 537	- 1,0	- 460	- 0,3
ÖDP.....	285	0,2	215	0,2	x	x	194	0,1	285	0,2	21	0,0
du.....	x	x	216	0,2	x	x	215	0,1	x	x	1	0,0
V-Partei <sup>3</sup> .....	x	x	96	0,1	x	x	194	0,1	x	x	- 98	- 0,1
DKP.....	x	x	354	0,2	x	x	282	0,2	x	x	72	0,1
MLPD.....	193	0,1	104	0,1	282	0,2	181	0,1	- 89	- 0,1	- 77	- 0,1
BüSo.....	x	x	78	0,1	x	x	62	0,0	x	x	16	0,0
SGP.....	x	x	49	0,0	x	x	36	0,0	x	x	13	0,0
LKR.....	195	0,1	119	0,1	x	x	x	x	195	0,1	119	0,1
NPD.....	x	x	298	0,2	533	0,4	x	x	- 533	- 0,4	298	0,2
Die Humanisten.....	x	x	339	0,2	x	x	x	x	x	x	339	0,2
Team Todenhöfer.....	x	x	638	0,4	x	x	x	x	x	x	638	0,4
Volt.....	x	x	941	0,7	x	x	x	x	x	x	941	0,7
dieBasis.....	1 821	1,3	x	x	x	x	x	x	1 821	1,3	x	x
Sonstige .....	x	x	x	x	1 394	0,9	1 667	1,1	x	x	x	x

Alle Wahlkreisvorschläge: Nünthel, Wilfried (CDU); Dr. Löttsch, Gesine (DIE LINKE); Dr. Ingenbleek, Anja (SPD); Dr. Dornheim, Laura (GRÜNE); Drewes, Dietmar (AfD); Thiel, Lina (FDP); Dr. Röhner, Nora (Die PARTEI); Michel, Katja (Tierschutzpartei); Bauer, Tobias (FREIE WÄHLER); Stemmer, Lisa (ÖDP); Arnecke, Dagmar (MLPD); Bruse, Matthias (LKR); Klieboldt, Ulrich (dieBasis)



**3.13 Berlin-Ost**

- Endgültiges Ergebnis -

Merkmal	Bundestagswahl 2021				Bundestagswahl 2017				Differenz			
	Erststimmen		Zweitstimmen		Erststimmen		Zweitstimmen		Erststimmen		Zweitstimmen	
	Anzahl	%	Anzahl	%	Anzahl	%	Anzahl	%	Anzahl	Prozentpunkte	Anzahl	Prozentpunkte
Wahlberechtigte .....	1 035 769	x	1 035 769	x	1 045 655	x	1 045 655	x	- 9 886	x	- 9 886	x
ohne Wahlschein .....	636 290	61,4	636 290	61,4	776 971	74,3	776 971	74,3	- 140 681	- 12,9	- 140 681	- 12,9
mit Wahlschein .....	399 479	38,6	399 479	38,6	268 684	25,7	268 684	25,7	130 795	12,9	130 795	12,9
Wählende .....	782 022	75,5	782 022	75,5	789 942	75,5	789 942	75,5	- 7 920	0,0	- 7 920	0,0
darunter Briefwählende	364 137	46,6	364 137	46,6	245 716	31,1	245 716	31,1	118 421	15,5	118 421	15,5
Ungültige Stimmen .....	12 339	1,6	12 293	1,6	9 835	1,2	8 967	1,1	2 504	0,3	3 326	0,4
Gültige Stimmen .....	769 683	98,4	769 729	98,4	780 107	98,8	780 975	98,9	- 10 424	- 0,3	- 11 246	- 0,4
CDU .....	117 475	15,3	94 682	12,3	149 373	19,1	150 840	19,3	- 31 898	- 3,9	- 56 158	- 7,0
DIE LINKE .....	177 460	23,1	123 546	16,1	253 505	32,5	204 122	26,1	- 76 045	- 9,4	- 80 576	- 10,1
SPD .....	139 032	18,1	171 371	22,3	116 369	14,9	117 955	15,1	22 663	3,1	53 416	7,2
GRÜNE .....	141 688	18,4	157 891	20,5	79 634	10,2	81 422	10,4	62 054	8,2	76 469	10,1
AfD .....	79 854	10,4	83 284	10,8	108 673	13,9	115 934	14,8	- 28 819	- 3,6	- 32 650	- 4,0
FDP .....	47 031	6,1	60 424	7,9	30 697	3,9	49 679	6,4	16 334	2,2	10 745	1,5
Die PARTEI .....	20 175	2,6	14 585	1,9	22 886	2,9	19 092	2,4	- 2 711	- 0,3	- 4 507	- 0,5
Tierschutzpartei .....	23 734	3,1	21 718	2,8	x	x	11 528	1,5	23 734	3,1	10 190	1,3
PIRATEN .....	1 798	0,2	3 208	0,4	1 314	0,2	4 219	0,5	484	0,1	- 1 011	- 0,1
Die Grauen .....	x	x	10 247	1,3	1 470	0,2	4 490	0,6	- 1 470	- 0,2	5 757	0,8
FREIE WÄHLER .....	7 058	0,9	8 190	1,1	5 003	0,6	3 147	0,4	2 055	0,3	5 043	0,7
Gesundheitsforschung ..	1 037	0,1	3 040	0,4	1 537	0,2	2 977	0,4	- 500	- 0,1	63	0,0
ÖDP .....	1 425	0,2	1 182	0,2	1 113	0,1	1 220	0,2	312	0,0	- 38	0,0
du. ....	225	0,0	1 109	0,1	372	0,0	1 182	0,2	- 147	0,0	- 73	0,0
V-Partei <sup>3</sup> .....	x	x	593	0,1	x	x	1 080	0,1	x	x	- 487	- 0,1
DKP .....	x	x	1 478	0,2	x	x	1 066	0,1	x	x	412	0,1
MLPD .....	631	0,1	395	0,1	792	0,1	655	0,1	- 161	0,0	- 260	0,0
BüSo .....	x	x	391	0,1	811	0,1	459	0,1	- 811	- 0,1	- 68	0,0
SGP .....	x	x	220	0,0	50	0,0	194	0,0	- 50	0,0	26	0,0
LKR .....	884	0,1	683	0,1	x	x	x	x	884	0,1	683	0,1
NPD .....	x	x	1 350	0,2	1 689	0,2	x	x	- 1 689	- 0,2	1 350	0,2
Die Humanisten .....	460	0,1	1 629	0,2	x	x	x	x	460	0,1	1 629	0,2
Team Todenhöfer .....	x	x	3 326	0,4	x	x	x	x	x	x	3 326	0,4
Volt .....	1 936	0,3	5 187	0,7	x	x	x	x	1 936	0,3	5 187	0,7
dieBasis .....	7 278	0,9	x	x	x	x	x	x	7 278	0,9	x	x
B* .....	144	0,0	x	x	340	0,0	399	0,1	- 196	0,0	- 399	- 0,1
BÜNDNIS21 .....	x	x	x	x	x	x	x	x	x	x	x	x
sonstige .....	x	x	x	x	x	x	x	x	x	x	x	x
Voß .....	x	x	x	x	x	x	x	x	x	x	x	x
Pape .....	x	x	x	x	55	0,0	x	x	- 55	0,0	x	x
Wendt .....	122	0,0	x	x	717	0,1	x	x	- 595	- 0,1	x	x
MENSCHLICHE WELT .....	x	x	x	x	x	x	x	x	x	x	x	x
Lindlmair .....	x	x	x	x	x	x	x	x	x	x	x	x
Snelinski .....	188	0,0	x	x	1 394	0,2	x	x	- 1 206	- 0,2	x	x
Moser .....	x	x	x	x	x	x	x	x	x	x	x	x
Fielsch .....	11	0,0	x	x	193	0,0	x	x	- 182	0,0	x	x
Zebian .....	37	0,0	x	x	x	x	x	x	37	0,0	x	x
Bunte .....	x	x	x	x	x	x	x	x	x	x	x	x
Sonstige .....	x	x	x	x	2 175	0,3	9 315	1,2	x	x	x	x

## 3.14 Berlin-West

- Endgültiges Ergebnis -

Merkmal	Bundestagswahl 2021				Bundestagswahl 2017				Differenz			
	Erststimmen		Zweitstimmen		Erststimmen		Zweitstimmen		Erststimmen		Zweitstimmen	
	Anzahl	%	Anzahl	%	Anzahl	%	Anzahl	%	Anzahl	Prozentpunkte	Anzahl	Prozentpunkte
Wahlberechtigte .....	1 433 150	x	1 433 150	x	1 457 415	x	1 457 415	x	- 24 265	x	- 24 265	x
ohne Wahlschein .....	868 865	60,6	868 865	60,6	1 039 922	71,4	1 039 922	71,4	- 171 057	- 10,7	- 171 057	- 10,7
mit Wahlschein .....	564 285	39,4	564 285	39,4	417 493	28,6	417 493	28,6	146 792	10,7	146 792	10,7
Wählende .....	1 074 881	75,0	1 074 881	75,0	1 102 192	75,6	1 102 192	75,6	- 27 311	- 0,6	- 27 311	- 0,6
darunter Briefwählende	511 407	47,6	511 407	47,6	386 058	35,0	386 058	35,0	125 349	12,6	125 349	12,6
Ungültige Stimmen .....	19 292	1,8	18 029	1,7	16 825	1,5	14 125	1,3	2 467	0,3	3 904	0,4
Gültige Stimmen .....	1 055 589	98,2	1 056 852	98,3	1 085 367	98,5	1 088 067	98,7	- 29 778	- 0,3	- 31 215	- 0,4
CDU .....	227 363	21,5	195 009	18,5	310 923	28,6	273 481	25,1	- 83 560	- 7,1	- 78 472	- 6,7
DIE LINKE .....	82 782	7,8	85 506	8,1	124 059	11,4	147 048	13,5	- 41 277	- 3,6	- 61 542	- 5,4
SPD .....	278 131	26,3	256 918	24,3	275 403	25,4	216 298	19,9	2 728	1,0	40 620	4,4
GRÜNE .....	238 893	22,6	250 642	23,7	151 301	13,9	153 525	14,1	87 592	8,7	97 117	9,6
AfD .....	67 280	6,4	70 410	6,7	103 538	9,5	109 236	10,0	- 36 258	- 3,2	- 38 826	- 3,4
FDP .....	82 647	7,8	105 513	10,0	74 356	6,9	117 367	10,8	8 291	1,0	- 11 854	- 0,8
Die PARTEI .....	18 379	1,7	13 753	1,3	30 449	2,8	19 935	1,8	- 12 070	- 1,1	- 6 182	- 0,5
Tierschutzpartei .....	25 733	2,4	23 564	2,2	x	x	13 887	1,3	25 733	2,4	9 677	1,0
PIRATEN .....	3 024	0,3	3 708	0,4	1 691	0,2	6 675	0,6	1 333	0,1	- 2 967	- 0,3
Die Grauen .....	2 368	0,2	9 196	0,9	2 830	0,3	5 519	0,5	- 462	0,0	3 677	0,4
FREIE WÄHLER .....	7 105	0,7	8 880	0,8	717	0,1	2 207	0,2	6 388	0,6	6 673	0,6
Gesundheitsforschung ..	439	0,0	2 110	0,2	x	x	1 855	0,2	439	0,0	255	0,0
ÖDP .....	1 790	0,2	1 616	0,2	1 550	0,1	1 986	0,2	240	0,0	- 370	0,0
du. ....	167	0,0	1 476	0,1	400	0,0	1 850	0,2	- 233	0,0	- 374	0,0
V-Partei <sup>3</sup> .....	x	x	706	0,1	x	x	1 653	0,2	x	x	- 947	- 0,1
DKP .....	x	x	677	0,1	x	x	619	0,1	x	x	58	0,0
MLPD .....	490	0,0	334	0,0	1 051	0,1	962	0,1	- 561	- 0,1	- 628	- 0,1
BüSo .....	x	x	336	0,0	2 222	0,2	739	0,1	- 2 222	- 0,2	- 403	0,0
SGP .....	x	x	226	0,0	422	0,0	279	0,0	- 422	0,0	- 53	0,0
LKR .....	604	0,1	549	0,1	x	x	x	x	604	0,1	549	0,1
NPD .....	x	x	630	0,1	262	0,0	x	x	- 262	0,0	630	0,1
Die Humanisten .....	695	0,1	1 793	0,2	x	x	x	x	695	0,1	1 793	0,2
Team Todenhöfer .....	2 604	0,2	16 842	1,6	x	x	x	x	2 604	0,2	16 842	1,6
Volt .....	853	0,1	6 458	0,6	x	x	x	x	853	0,1	6 458	0,6
dieBasis .....	12 323	1,2	x	x	x	x	x	x	12 323	1,2	x	x
B* .....	78	0,0	x	x	332	0,0	512	0,0	- 254	0,0	- 512	0,0
BÜNDNIS21 .....	205	0,0	x	x	x	x	x	x	205	0,0	x	x
sonstige .....	256	0,0	x	x	x	x	x	x	256	0,0	x	x
Voß .....	140	0,0	x	x	x	x	x	x	140	0,0	x	x
Pape .....	62	0,0	x	x	93	0,0	x	x	- 31	0,0	x	x
Wendt .....	62	0,0	x	x	581	0,1	x	x	- 519	0,0	x	x
MENSCHLICHE WELT .....	305	0,0	x	x	766	0,1	1 914	0,2	- 461	0,0	- 1 914	- 0,2
Lindlmair .....	192	0,0	x	x	x	x	x	x	192	0,0	x	x
Snelinski .....	68	0,0	x	x	x	x	x	x	68	0,0	x	x
Moser .....	201	0,0	x	x	x	x	x	x	201	0,0	x	x
Fielsch .....	50	0,0	x	x	573	0,1	x	x	- 523	0,0	x	x
Zebian .....	118	0,0	x	x	x	x	x	x	118	0,0	x	x
Bunte .....	182	0,0	x	x	x	x	x	x	182	0,0	x	x
Sonstige .....	x	x	x	x	1 848	0,2	10 520	1,0	x	x	x	x

#### 4 Gewählte Bewerbende bei der Bundestagswahl im Land Berlin am 26. September 2021

##### 4.1 Direkt gewählte Bewerbende

- Endgültiges Ergebnis -

Wahlkreis	Partei	Name, Vorname	Erststimmen		Stimmenvorsprung			
					zum Zweitplatzierten		zum Drittplatzierten	
			Anzahl	%	Anzahl	Prozent- punkte	Anzahl	Prozent- punkte
75 Berlin-Mitte.....	GRÜNE	Steinmüller, Hanna	45 870	30,5	11 798	7,9	24 579	16,4
76 Berlin-Pankow.....	GRÜNE	Gelbhaar, Stefan	46 401	25,5	7 270	4,0	16 842	9,2
77 Berlin-Reinickendorf.....	CDU	Grütters, Monika	34 233	27,2	1 788	1,4	16 612	13,2
78 Berlin-Spandau – Charlottenburg Nord	SPD	Kleebank, Helmut	40 451	32,8	11 547	9,4	25 771	20,9
79 Berlin-Steglitz-Zehlendorf.....	CDU	Heilmann, Thomas	48 959	28,0	5 494	3,1	10 086	5,8
80 Berlin-Charlottenburg-Wilmersdorf....	SPD	Müller, Michael	42 934	27,9	5 403	3,5	8 626	5,6
81 Berlin-Tempelhof-Schöneberg.....	SPD	Kühnert, Kevin	47 451	27,1	3 430	2,0	9 051	5,2
82 Berlin-Neukölln.....	SPD	Demir, Hakan	35 530	26,0	8 426	6,2	9 953	7,3
83 Berlin-Friedrichshain-Kreuzberg – Prenzlauer Berg Ost.....	GRÜNE	Bayram, Canan	64 542	37,9	34 429	20,2	34 923	20,5
84 Berlin-Treptow-Köpenick.....	DIE LINKE	Dr. Gysi, Gregor	55 372	35,4	31 239	20,0	34 230	21,9
85 Berlin-Marzahn-Hellersdorf.....	CDU	Czaja, Mario	39 543	29,4	10 155	7,6	18 633	13,9
86 Berlin-Lichtenberg.....	DIE LINKE	Dr. Löttsch, Gesine	36 813	25,8	8 773	6,1	17 328	12,1

##### 4.2 Aus Landeslisten Gewählte nach Parteien

- Endgültiges Ergebnis -

Partei	Name, Vorname	Geburts- jahr	Beruf oder Stand	Listen- platz
CDU	Dr. Luczak, Jan-Marco	1975	Rechtsanwalt	02
CDU	Dr. Klein, Ottilie	1984	Abteilungsdirektorin	03
DIE LINKE	Pau, Petra	1963	Mitglied des Bundestages	01
DIE LINKE	Meiser, Pascal	1975	Diplom-Politikwissenschaftler	02
SPD	Kiziltepe, Cansel	1975	Diplom-Volkswirtin, MdB	02
SPD	Klose, Annika	1992	Sozialwissenschaftlerin	04
SPD	Stüwe, Ruppert	1978	Diplom-Volkswirt	05
GRÜNE	Paus, Elisabeth	1968	Mitglied des Deutschen Bundestages (MdB)	01
GRÜNE	Künast, Renate	1955	Mitglied des Deutschen Bundestages (MdB)	03
GRÜNE	Audretsch, Andreas	1984	Politikwissenschaftler	04
GRÜNE	Stahr, Nina	1982	Landesvorsitzende BÜNDNIS 90/DIE GRÜNEN	05
AfD	von Storch, Beatrix	1971	Rechtsanwältin, Bundestagsabgeordnete	01
AfD	Dr. Curio, Gottfried	1960	Physiker, MdA	02
AfD	Dr. Frömming, Götz	1968	Gymnasiallehrer (StD), MdB	03
FDP	Meyer, Christoph	1975	Mitglied des deutschen Bundestages, Rechtsanwalt	01
FDP	Kluckert, Daniela	1980	Dipl.-Volkswirtin, MdB	02
FDP	Lindemann, Lars	1971	Rechtsanwalt	03

## 4 Gewählte Bewerbende bei der Bundestagswahl im Land Berlin am 26. September 2021

## 4.3 Nachrückende der Parteien

- Endgültiges Ergebnis -

Partei	Name, Vorname	Geburts-jahr	Beruf oder Stand	Listen-platz
CDU	Grütters, Monika	1962	Kunsthistorikerin	1
CDU	Heilmann, Thomas	1964	Jurist	4
CDU	Gröhler, Klaus-Dieter	1966	Jurist, Mitglied des deutschen Bundestags	5
CDU	Pechstein, Claudia	1972	Bundespolizistin, Leistungssportlerin	6
CDU	Schwarzer, Christina	1976	Selbstständig	7
CDU	Kratzsch, Kevin	1982	Schausteller und Gastronom	8
CDU	Schumacher, Jörg	1964	Rechtanwalt, Rechtsanwalt	9
CDU	Tietz, Vanessa	1989	Studentin (MA), Stud. Mitarbeiterin	10
DIE LINKE	Dr. Löttsch, Gesine	1961	Mitglied des Bundestages	3
DIE LINKE	Wolf, Udo	1962	Mitglied des Abgeordnetenhauses von Berlin	4
DIE LINKE	Sommer, Helin Evrim	1971	Mitglied des Deutschen Bundestages	5
DIE LINKE	Neise, Martin	1988	Politischer Bildner	6
DIE LINKE	Schnell, Lucia	1979	Wissenschaftliche Mitarbeiterin im Deutschen Bundestag	7
DIE LINKE	King, Alexander	1969	wissenschaftlicher Mitarbeiter	8
DIE LINKE	Taschke, Anika	1991	Referentin für Zeitgeschichte	9
DIE LINKE	Otto, Marcus	1969	Betreuer	10
SPD	Müller, Michael	1964	Regierender Bürgermeister	1
SPD	Kühnert, Kevin	1989	Angestellter	3
SPD	Träsnea, Ana-Maria	1994	Referentin	6
SPD	Einstmann, Torsten	1965	Diplom-Sozialwissenschaftler	7
SPD	Dr. Ingenbleek, Anja	1971	Lehrerin	8
SPD	Bloch, Enrico	1971	Freigestellter Betriebsrat	9
SPD	Frölich, Alexandra Julius	1977	Künstlerin	10
SPD	Rosensky, Ulrike	1979	Rechtsanwalts- und Notarfachangestellte	11
SPD	Loth, Barbara	1957	Rechtsanwältin	12
GRÜNE	Gelbhaar, Stefan	1976	Rechtsanwalt, MdB	2
GRÜNE	Dr. Dornheim, Laura	1983	Wirtschaftsinformatikerin	6
GRÜNE	Esser, Annkatrin	1997	Studentin	7
GRÜNE	Wimmer, Juliana	1989	Juristin	8
GRÜNE	Steinmüller, Hanna	1993	Wissenschaftliche Mitarbeiterin	9
GRÜNE	Schwarz, Bernd	1980	Wissenschaftlicher Mitarbeiter	10
GRÜNE	Richter, Maya	2001	Studentin	11
GRÜNE	Hiersemenzel, Philip Alexander	1974	Journalist, Autor & Berater	12
GRÜNE	Jahn, Susanne	1960	Stadtplanerin	13
GRÜNE	Müller, Simon Gabriel	1981	Dipl. Physiker	14
GRÜNE	Holtz, Nicole	1978	Pressereferentin	15
GRÜNE	Kirschke, Torsten	1983	Aktuell kein Beruf	16
GRÜNE	Denfeld, Bianca	1961	Selbständige Gutachterin	17
GRÜNE	Laube, Steffen	1995	Student	18
GRÜNE	Haffner, Johanna	1992	Studentin	19
GRÜNE	Annan, Tarek	1986	Geschäftsführung Des Mittelstand 4.0 - Kompetenzzentrum IT-Wirtschaft	20
AfD	Pazderski, Georg	1951	Pensionär, MdA	4
AfD	Dr. Malsack-Winkemann, Birgit	1964	Richterin am Landgericht	5
AfD	Goldammer, Marcel	1987	Freier Journalist	6
AfD	Henkel, Denis	1975	Volljurist	7
AfD	Démagbo, Métonou	1980	Übersetzer	8
FDP	Krumrey, Hanns-Henning	1962	Journalist	4
FDP	Riedel, Ann Cathrin	1987	Teammanagerin Digitalisierung Und Innovation	5
FDP	Falkenberg, Janine	1988	Wirtschaftsjuristin, Personalreferentin	6
FDP	Kryszan, Anna	1995	Lehramtsanwärterin/Referendarin	7

**4** Gewählte Bewerbende bei der Bundestagswahl im Land Berlin am 26. September 2021**4.4 Mandatsverteilung im Vergleich zur Bundestagswahl im Land Berlin am 24. September 2017**

- Endgültiges Ergebnis -

Partei	Bundestagswahl 2021			Bundestagswahl 2017			Differenz		
	Ins-gesamt	Direkt-mandate	Listen-mandate	Ins-gesamt	Direkt-mandate	Listen-mandate	Ins-gesamt	Direkt-mandate	Listen-mandate
CDU.....	5	3	2	6	4	2	- 1	- 1	-
DIE LINKE.....	4	2	2	6	4	2	- 2	- 2	-
SPD.....	7	4	3	5	3	2	2	1	1
GRÜNE.....	7	3	4	4	1	3	3	2	1
AfD.....	3	-	3	4	-	4	- 1	-	- 1
FDP.....	3	-	3	3	-	3	-	-	-
Insgesamt	29	12	17	28	12	16	1	-	1

**4.5 In den Deutschen Bundestag im Land Berlin Gewählte seit 1990**

- Endgültiges Ergebnis -

Partei	1990	1994	1998	2002	2005	2009	2013	2017	2021
CDU.....	12	9	7	6	5	6	9	6	5
DIE LINKE.....	3	4	4	2	4	5	6	6	4
SPD.....	9	9	10	9	8	5	8	5	7
GRÜNE.....	1	3	3	4	3	4	4	4	7
AfD.....	x	x	x	x	x	x	-	4	3
FDP.....	3	2	1	2	2	3	-	3	3
Insgesamt	28	27	25	23	22	23	27	28	29



- Endgültiges Ergebnis -

[illegible]

## 5 Ergebnisse der Bundestagswahl im Land Berlin am 26. September 2021

## 5.2 Zweitstimmen nach Bundestagswahlkreisen

- Endgültiges Ergebnis -

Merkmal	Bundestagswahlkreise												Berlin
	Berlin-Mitte	Berlin-Pankow	Berlin-Reinickendorf	Berlin-Spandau – Charlottenburg Nord	Berlin-Steglitz- Zehlendorf	Berlin-Charlottenburg- Wilmersdorf	Berlin-Tempelhof- Schöneberg	Berlin-Neukölln	Berlin-Friedrichshain- Kreuzberg – Prenzlauer Berg Ost	Berlin-Treptow-Köpenick	Berlin-Marzahn- Hellersdorf	Berlin-Lichtenberg	
	75	76	77	78	79	80	81	82	83	84	85	86	
Anzahl													
Wahlberechtigte.....	207 483	235 647	176 585	180 251	217 814	196 800	231 500	197 037	220 014	207 127	197 988	200 673	2 468 919
Wählende.....	152 506	184 636	128 577	126 551	177 241	155 726	178 035	139 712	172 469	158 748	137 133	145 569	1 856 903
Gültige Stimmen.....	150 419	182 384	125 899	123 529	174 869	153 783	175 137	137 011	170 641	155 930	134 116	142 863	1 826 581
CDU .....	16 856	21 285	30 272	26 266	39 943	29 199	31 883	22 695	11 910	20 559	21 954	16 869	289 691
DIE LINKE .....	20 820	25 176	5 843	6 353	8 311	9 947	13 160	16 334	30 881	24 884	21 280	26 063	209 052
SPD .....	32 133	40 174	31 447	34 233	42 910	36 986	43 381	33 080	32 745	36 564	31 463	33 173	428 289
GRÜNE .....	46 120	48 131	19 581	17 963	39 550	40 471	44 209	31 058	62 710	25 141	11 487	22 112	408 533
AfD .....	7 734	15 962	12 296	12 783	9 915	7 371	10 907	10 174	6 988	19 128	22 596	17 840	153 694
FDP .....	13 186	14 650	13 457	12 491	22 208	20 183	16 679	9 774	10 819	12 641	9 804	10 045	165 937
Die PARTEI .....	2 390	3 272	1 497	1 922	1 699	1 560	2 065	2 011	3 787	3 002	2 196	2 937	28 338
Tierschutzpartei .....	2 568	4 280	3 675	4 252	3 430	2 323	3 764	3 318	2 874	4 810	5 102	4 886	45 282
PIRATEN .....	599	699	390	481	589	425	652	477	708	606	574	716	6 916
Die Grauen .....	875	2 439	2 152	1 623	1 214	752	1 446	1 178	896	2 162	2 550	2 156	19 443
FREIE WÄHLER .....	848	1 882	1 899	1 122	1 388	1 050	1 519	1 022	866	2 215	1 369	1 890	17 070
Gesundheits- forschung .....	235	700	312	382	359	191	356	290	272	562	762	729	5 150
ÖDP .....	204	289	160	239	296	194	327	178	224	327	145	215	2 798
du. ....	264	231	107	167	167	133	227	285	380	218	190	216	2 585
V-Partei <sup>3</sup> .....	126	126	81	93	123	79	123	84	153	127	88	96	1 299
DKP .....	199	292	48	57	58	77	116	114	270	262	308	354	2 155
MLPD .....	83	56	29	49	14	21	46	83	77	85	82	104	729
BüSo .....	40	64	26	51	51	40	69	65	46	93	104	78	727
SGP .....	44	55	26	28	27	26	39	35	34	36	47	49	446
LKR .....	47	108	59	88	85	62	96	115	41	271	141	119	1 232
NPD .....	85	163	132	124	64	46	90	105	61	378	434	298	1 980
Die Humanisten .....	345	337	218	226	264	245	258	205	350	347	288	339	3 422
Team Todenhöfer ....	3 262	699	1 670	1 968	1 065	1 227	2 602	3 664	2 119	728	526	638	20 168
Volt .....	1 356	1 314	522	568	1 139	1 175	1 123	667	1 430	784	626	941	11 645



## noch 5.2

- Endgültiges Ergebnis -

Merkmal	Bundestagswahlkreise												Berlin
	Berlin-Mitte	Berlin-Pankow	Berlin-Reinickendorf	Berlin-Spandau – Charlottenburg Nord	Berlin-Steglitz- Zehlendorf	Berlin-Charlottenburg- Wilmersdorf	Berlin-Tempelhof- Schöneberg	Berlin-Neukölln	Berlin-Friedrichshain- Kreuzberg – Prenzlauer Berg Ost	Berlin-Treptow-Köpenick	Berlin-Marzahn- Hellersdorf	Berlin-Lichtenberg	
	75	76	77	78	79	80	81	82	83	84	85	86	
%													
Wählende.....	73,5	78,4	72,8	70,2	81,4	79,1	76,9	70,9	78,4	76,6	69,3	72,5	75,2
Gültige Stimmen.....	98,6	98,8	97,9	97,6	98,7	98,8	98,4	98,1	98,9	98,2	97,8	98,1	98,4
CDU .....	11,2	11,7	24,0	21,3	22,8	19,0	18,2	16,6	7,0	13,2	16,4	11,8	15,9
DIE LINKE .....	13,8	13,8	4,6	5,1	4,8	6,5	7,5	11,9	18,1	16,0	15,9	18,2	11,4
SPD .....	21,4	22,0	25,0	27,7	24,5	24,1	24,8	24,1	19,2	23,4	23,5	23,2	23,4
GRÜNE .....	30,7	26,4	15,6	14,5	22,6	26,3	25,2	22,7	36,7	16,1	8,6	15,5	22,4
AfD .....	5,1	8,8	9,8	10,3	5,7	4,8	6,2	7,4	4,1	12,3	16,8	12,5	8,4
FDP .....	8,8	8,0	10,7	10,1	12,7	13,1	9,5	7,1	6,3	8,1	7,3	7,0	9,1
Die PARTEI .....	1,6	1,8	1,2	1,6	1,0	1,0	1,2	1,5	2,2	1,9	1,6	2,1	1,6
Tierschutzpartei .....	1,7	2,3	2,9	3,4	2,0	1,5	2,1	2,4	1,7	3,1	3,8	3,4	2,5
PIRATEN .....	0,4	0,4	0,3	0,4	0,3	0,3	0,4	0,3	0,4	0,4	0,4	0,5	0,4
Die Grauen .....	0,6	1,3	1,7	1,3	0,7	0,5	0,8	0,9	0,5	1,4	1,9	1,5	1,1
FREIE WÄHLER .....	0,6	1,0	1,5	0,9	0,8	0,7	0,9	0,7	0,5	1,4	1,0	1,3	0,9
Gesundheits- forschung .....	0,2	0,4	0,2	0,3	0,2	0,1	0,2	0,2	0,2	0,4	0,6	0,5	0,3
ÖDP .....	0,1	0,2	0,1	0,2	0,2	0,1	0,2	0,1	0,1	0,2	0,1	0,2	0,2
du. ....	0,2	0,1	0,1	0,1	0,1	0,1	0,1	0,2	0,2	0,1	0,1	0,2	0,1
V-Partei <sup>3</sup> .....	0,1	0,1	0,1	0,1	0,1	0,1	0,1	0,1	0,1	0,1	0,1	0,1	0,1
DKP .....	0,1	0,2	0,0	0,0	0,0	0,1	0,1	0,1	0,2	0,2	0,2	0,2	0,1
MLPD .....	0,1	0,0	0,0	0,0	0,0	0,0	0,0	0,1	0,0	0,1	0,1	0,1	0,0
BüSo .....	0,0	0,0	0,0	0,0	0,0	0,0	0,0	0,0	0,0	0,1	0,1	0,1	0,0
SGP .....	0,0	0,0	0,0	0,0	0,0	0,0	0,0	0,0	0,0	0,0	0,0	0,0	0,0
LKR .....	0,0	0,1	0,0	0,1	0,0	0,0	0,1	0,1	0,0	0,2	0,1	0,1	0,1
NPD .....	0,1	0,1	0,1	0,1	0,0	0,0	0,1	0,1	0,0	0,2	0,3	0,2	0,1
Die Humanisten .....	0,2	0,2	0,2	0,2	0,2	0,2	0,1	0,1	0,2	0,2	0,2	0,2	0,2
Team Todenhöfer ....	2,2	0,4	1,3	1,6	0,6	0,8	1,5	2,7	1,2	0,5	0,4	0,4	1,1
Volt .....	0,9	0,7	0,4	0,5	0,7	0,8	0,6	0,5	0,8	0,5	0,5	0,7	0,6

## 5 Ergebnisse der Bundestagswahl im Land Berlin am 26. September 2021

## 5.3 Zweitstimmen nach Bezirken

- Endgültiges Ergebnis -

Merkmal	Bezirke												Berlin
	Mitte	Friedrichshain-Kreuzberg	Pankow	Charlottenburg-Wilmersdorf	Spandau	Steglitz-Zehlendorf	Tempelhof-Schöneberg	Neukölln	Treptow-Köpenick	Marzahn-Hellersdorf	Lichtenberg	Reinickendorf	
Anzahl													
Wahlberechtigte.....	207 483	170 553	285 108	217 663	159 388	217 814	231 500	197 037	207 127	197 988	200 673	176 585	2 468 919
Wählende.....	152 506	134 093	223 012	170 047	112 230	177 241	178 035	139 712	158 748	137 133	145 569	128 577	1 856 903
Gültige Stimmen.....	150 419	132 667	220 358	167 843	109 469	174 869	175 137	137 011	155 930	134 116	142 863	125 899	1 826 581
CDU .....	16 856	8 627	24 568	31 477	23 988	39 943	31 883	22 695	20 559	21 954	16 869	30 272	289 691
DIE LINKE .....	20 820	24 606	31 451	11 018	5 282	8 311	13 160	16 334	24 884	21 280	26 063	5 843	209 052
SPD .....	32 133	24 819	48 100	40 790	30 429	42 910	43 381	33 080	36 564	31 463	33 173	31 447	428 289
GRÜNE .....	46 120	50 544	60 297	43 361	15 073	39 550	44 209	31 058	25 141	11 487	22 112	19 581	408 533
AfD .....	7 734	4 621	18 329	8 579	11 575	9 915	10 907	10 174	19 128	22 596	17 840	12 296	153 694
FDP .....	13 186	7 985	17 484	21 528	11 146	22 208	16 679	9 774	12 641	9 804	10 045	13 457	165 937
Die PARTEI .....	2 390	3 006	4 053	1 786	1 696	1 699	2 065	2 011	3 002	2 196	2 937	1 497	28 338
Tierschutzpartei .....	2 568	2 179	4 975	2 708	3 867	3 430	3 764	3 318	4 810	5 102	4 886	3 675	45 282
PIRATEN .....	599	571	836	492	414	589	652	477	606	574	716	390	6 916
Die Grauen .....	875	570	2 765	896	1 479	1 214	1 446	1 178	2 162	2 550	2 156	2 152	19 443
FREIE WÄHLER .....	848	620	2 128	1 158	1 014	1 388	1 519	1 022	2 215	1 369	1 890	1 899	17 070
Gesundheits- forschung .....	235	168	804	230	343	359	356	290	562	762	729	312	5 150
ÖDP .....	204	161	352	213	220	296	327	178	327	145	215	160	2 798
du. ....	264	311	300	150	150	167	227	285	218	190	216	107	2 585
V-Partei <sup>3</sup> .....	126	115	164	90	82	123	123	84	127	88	96	81	1 299
DKP .....	199	213	349	86	48	58	116	114	262	308	354	48	2 155
MLPD .....	83	64	69	27	43	14	46	83	85	82	104	29	729
BüSo .....	40	28	82	48	43	51	69	65	93	104	78	26	727
SGP .....	44	24	65	28	26	27	39	35	36	47	49	26	446
LKR .....	47	28	121	67	83	85	96	115	271	141	119	59	1 232
NPD .....	85	27	197	58	112	64	90	105	378	434	298	132	1 980
Die Humanisten .....	345	283	404	276	195	264	258	205	347	288	339	218	3 422
Team Todenhöfer .....	3 262	1 988	830	1 507	1 688	1 065	2 602	3 664	728	526	638	1 670	20 168
Volt .....	1 356	1 109	1 635	1 270	473	1 139	1 123	667	784	626	941	522	11 645

## noch 5.3

- Endgültiges Ergebnis -

Merkmal	Bezirke												Berlin
	Mitte	Friedrichshain-Kreuzberg	Pankow	Charlottenburg-Wilmersdorf	Spandau	Steglitz-Zehlendorf	Tempelhof-Schöneberg	Neukölln	Treptow-Köpenick	Marzahn-Hellersdorf	Lichtenberg	Reinickendorf	
%													
Wählende.....	73,5	78,6	78,2	78,1	70,4	81,4	76,9	70,9	76,6	69,3	72,5	72,8	75,2
Gültige Stimmen.....	98,6	98,9	98,8	98,7	97,5	98,7	98,4	98,1	98,2	97,8	98,1	97,9	98,4
CDU .....	11,2	6,5	11,1	18,8	21,9	22,8	18,2	16,6	13,2	16,4	11,8	24,0	15,9
DIE LINKE .....	13,8	18,5	14,3	6,6	4,8	4,8	7,5	11,9	16,0	15,9	18,2	4,6	11,4
SPD .....	21,4	18,7	21,8	24,3	27,8	24,5	24,8	24,1	23,4	23,5	23,2	25,0	23,4
GRÜNE .....	30,7	38,1	27,4	25,8	13,8	22,6	25,2	22,7	16,1	8,6	15,5	15,6	22,4
AfD .....	5,1	3,5	8,3	5,1	10,6	5,7	6,2	7,4	12,3	16,8	12,5	9,8	8,4
FDP .....	8,8	6,0	7,9	12,8	10,2	12,7	9,5	7,1	8,1	7,3	7,0	10,7	9,1
Die PARTEI .....	1,6	2,3	1,8	1,1	1,5	1,0	1,2	1,5	1,9	1,6	2,1	1,2	1,6
Tierschutzpartei .....	1,7	1,6	2,3	1,6	3,5	2,0	2,1	2,4	3,1	3,8	3,4	2,9	2,5
PIRATEN .....	0,4	0,4	0,4	0,3	0,4	0,3	0,4	0,3	0,4	0,4	0,5	0,3	0,4
Die Grauen .....	0,6	0,4	1,3	0,5	1,4	0,7	0,8	0,9	1,4	1,9	1,5	1,7	1,1
FREIE WÄHLER .....	0,6	0,5	1,0	0,7	0,9	0,8	0,9	0,7	1,4	1,0	1,3	1,5	0,9
Gesundheits- forschung .....	0,2	0,1	0,4	0,1	0,3	0,2	0,2	0,2	0,4	0,6	0,5	0,2	0,3
ÖDP .....	0,1	0,1	0,2	0,1	0,2	0,2	0,2	0,1	0,2	0,1	0,2	0,1	0,2
du. ....	0,2	0,2	0,1	0,1	0,1	0,1	0,1	0,2	0,1	0,1	0,2	0,1	0,1
V-Partei <sup>3</sup> .....	0,1	0,1	0,1	0,1	0,1	0,1	0,1	0,1	0,1	0,1	0,1	0,1	0,1
DKP .....	0,1	0,2	0,2	0,1	0,0	0,0	0,1	0,1	0,2	0,2	0,2	0,0	0,1
MLPD .....	0,1	0,0	0,0	0,0	0,0	0,0	0,0	0,1	0,1	0,1	0,1	0,0	0,0
BüSo .....	0,0	0,0	0,0	0,0	0,0	0,0	0,0	0,0	0,1	0,1	0,1	0,0	0,0
SGP .....	0,0	0,0	0,0	0,0	0,0	0,0	0,0	0,0	0,0	0,0	0,0	0,0	0,0
LKR .....	0,0	0,0	0,1	0,0	0,1	0,0	0,1	0,1	0,2	0,1	0,1	0,0	0,1
NPD .....	0,1	0,0	0,1	0,0	0,1	0,0	0,1	0,1	0,2	0,3	0,2	0,1	0,1
Die Humanisten .....	0,2	0,2	0,2	0,2	0,2	0,2	0,1	0,1	0,2	0,2	0,2	0,2	0,2
Team Todenhöfer ....	2,2	1,5	0,4	0,9	1,5	0,6	1,5	2,7	0,5	0,4	0,4	1,3	1,1
Volt .....	0,9	0,8	0,7	0,8	0,4	0,7	0,6	0,5	0,5	0,5	0,7	0,4	0,6

## 5 Ergebnisse der Bundestagswahl im Land Berlin am 26. September 2021

## 5.4 Zweitstimmen nach Abgeordnetenhauswahlkreisen

- Endgültiges Ergebnis -

Wahlkreis	Wahl- berechtigte	Wählende	Gültige Stimmen	CDU	DIE LINKE	SPD	GRÜNE	AfD	FDP	Sonstige
Mitte 1 .....	30 844	82,8	99,2	12,1	10,2	18,2	36,2	3,5	13,4	6,2
Mitte 2 .....	33 363	78,2	98,9	13,5	16,5	22,6	23,0	6,4	10,8	7,3
Mitte 3 .....	30 174	76,9	98,7	13,5	10,2	23,3	31,8	4,2	9,7	7,2
Mitte 4 .....	29 437	74,4	98,7	8,2	14,8	19,9	36,4	4,2	6,7	9,6
Mitte 5 .....	27 997	68,5	98,0	12,9	12,8	24,4	24,9	7,9	6,2	10,9
Mitte 6 .....	27 218	64,7	98,2	7,6	18,6	19,9	32,1	4,8	5,3	11,7
Mitte 7 .....	28 450	66,7	98,2	9,1	15,0	21,5	30,0	5,4	6,6	12,3
Friedrichshain-Kreuzberg 1 .....	29 423	78,0	98,9	7,3	14,6	20,9	40,7	2,5	6,4	7,6
Friedrichshain-Kreuzberg 2 .....	26 644	78,1	98,9	4,4	20,5	16,9	44,0	2,2	3,9	8,1
Friedrichshain-Kreuzberg 3 .....	28 501	71,8	98,4	6,7	18,5	20,6	36,3	2,8	4,7	10,4
Friedrichshain-Kreuzberg 4 .....	28 504	77,6	98,8	9,1	20,2	22,0	26,7	6,2	7,1	8,6
Friedrichshain-Kreuzberg 5 .....	29 129	82,0	99,2	5,4	19,9	16,5	39,3	3,8	6,3	8,8
Friedrichshain-Kreuzberg 6 .....	28 352	84,2	99,3	6,1	17,7	15,8	41,3	3,3	7,4	8,5
Pankow 1 .....	34 791	73,5	98,2	16,4	11,7	24,7	12,6	14,4	9,2	11,0
Pankow 2 .....	33 155	77,2	98,7	16,8	10,3	24,3	17,6	11,2	9,9	10,0
Pankow 3 .....	33 430	79,2	98,9	10,9	14,4	22,7	27,6	7,9	7,4	9,1
Pankow 4 .....	28 978	75,2	98,6	14,8	13,3	24,8	16,1	12,4	7,9	10,6
Pankow 5 .....	30 427	76,7	98,7	10,5	16,1	23,2	24,1	9,1	6,6	10,5
Pankow 6 .....	31 276	83,7	99,3	6,1	15,3	17,3	44,3	3,1	7,1	6,9
Pankow 7 .....	30 217	78,9	98,9	7,9	16,7	20,3	31,7	6,9	7,1	9,3
Pankow 8 .....	29 440	83,4	99,4	7,9	14,7	17,3	41,0	3,6	9,0	6,4
Pankow 9 .....	33 394	76,7	98,7	9,3	16,3	22,3	29,5	6,9	7,1	8,7
Charlottenburg-Wilmersdorf 1 ...	28 879	70,6	98,3	15,9	7,7	26,3	23,0	7,7	9,8	9,6
Charlottenburg-Wilmersdorf 2 ...	30 949	80,0	98,7	23,1	5,2	24,2	22,1	5,0	14,2	6,2
Charlottenburg-Wilmersdorf 3 ...	31 034	80,5	98,8	13,7	8,6	24,1	32,1	4,2	10,9	6,4
Charlottenburg-Wilmersdorf 4 ...	32 106	78,2	98,8	16,8	6,7	23,3	28,8	4,3	14,0	6,0
Charlottenburg-Wilmersdorf 5 ...	30 574	78,0	98,8	25,3	4,8	22,0	20,3	5,4	16,9	5,4
Charlottenburg-Wilmersdorf 6 ...	31 618	78,8	98,7	17,0	7,0	24,5	28,7	4,3	12,0	6,6
Charlottenburg-Wilmersdorf 7 ...	32 503	80,2	98,7	19,3	6,1	25,9	25,1	5,5	11,7	6,5
Spandau 1 .....	34 053	67,7	97,3	20,4	5,2	28,3	12,5	11,7	9,4	12,5
Spandau 2 .....	29 338	65,7	96,9	18,5	6,0	28,4	13,7	11,7	9,0	12,7
Spandau 3 .....	32 458	68,3	97,7	18,7	5,9	27,7	15,5	10,3	9,2	12,6
Spandau 4 .....	31 533	72,1	97,4	23,8	4,1	29,3	11,3	11,0	10,4	10,1
Spandau 5 .....	32 006	78,1	98,2	27,0	3,4	25,6	15,6	8,5	12,4	7,5
Steglitz-Zehlendorf 1 .....	32 078	81,6	98,7	17,5	6,2	25,4	27,6	5,1	10,8	7,4
Steglitz-Zehlendorf 2 .....	31 292	79,3	98,6	17,9	6,4	26,1	24,2	6,1	10,5	8,8
Steglitz-Zehlendorf 3 .....	33 692	83,4	98,8	24,4	3,9	24,3	23,2	5,0	13,5	5,7
Steglitz-Zehlendorf 4 .....	29 223	78,8	98,5	25,0	4,1	26,4	18,4	6,9	12,1	7,1
Steglitz-Zehlendorf 5 .....	29 803	75,6	98,0	23,7	4,6	26,3	17,0	8,0	11,2	9,1
Steglitz-Zehlendorf 6 .....	31 637	84,4	98,9	24,8	4,6	22,2	23,6	4,6	14,5	5,6
Steglitz-Zehlendorf 7 .....	30 089	86,1	98,9	26,6	3,5	21,7	22,9	4,6	15,7	5,0
Tempelhof-Schöneberg 1 .....	34 172	77,5	98,6	12,1	10,3	23,7	33,8	4,0	9,1	7,0
Tempelhof-Schöneberg 2 .....	32 989	79,0	98,8	9,3	11,1	23,4	37,8	3,6	7,0	7,9
Tempelhof-Schöneberg 3 .....	33 762	83,3	98,9	13,3	7,6	25,5	33,9	3,8	9,2	6,5
Tempelhof-Schöneberg 4 .....	32 794	76,4	98,5	15,5	9,3	24,1	26,8	5,8	8,1	10,4
Tempelhof-Schöneberg 5 .....	32 978	71,3	97,9	21,7	6,3	26,6	15,8	8,5	10,1	11,0
Tempelhof-Schöneberg 6 .....	32 143	73,9	97,8	28,1	4,0	25,8	12,3	9,4	11,5	8,9
Tempelhof-Schöneberg 7 .....	32 662	76,7	98,1	29,7	3,4	24,5	12,7	9,3	12,0	8,4
Neukölln 1 .....	32 225	74,9	98,8	5,7	21,0	17,4	40,2	3,3	3,6	8,8
Neukölln 2 .....	32 286	71,7	98,7	5,1	21,6	17,8	39,7	3,3	3,4	9,1
Neukölln 3 .....	33 294	63,5	97,8	11,3	16,3	23,1	25,3	6,2	5,4	12,3
Neukölln 4 .....	33 002	66,7	97,4	24,9	5,0	30,7	8,4	11,0	8,8	11,2

## noch 5.4

## - Endgültiges Ergebnis -

Wahlkreis	Wahl- berechtigte	Wählende	Gültige Stimmen	CDU	DIE LINKE	SPD	GRÜNE	AfD	FDP	Sonstige
Neukölln 5 .....	33 352	74,0	98,0	24,1	4,5	28,3	12,6	9,8	10,6	10,1
Neukölln 6 .....	32 878	74,7	97,7	27,7	3,6	27,7	9,6	10,9	10,8	9,6
Treptow-Köpenick 1 .....	35 989	76,0	98,3	9,0	19,2	21,1	25,4	8,9	5,7	10,7
Treptow-Köpenick 2 .....	35 678	74,6	98,5	11,3	17,0	23,2	16,8	11,8	7,5	12,3
Treptow-Köpenick 3 .....	35 563	75,3	98,2	15,2	13,0	23,5	12,0	15,0	9,2	12,0
Treptow-Köpenick 4 .....	36 006	77,7	98,4	14,5	14,6	23,6	14,9	12,4	9,4	10,6
Treptow-Köpenick 5 .....	29 932	76,0	97,8	14,6	15,6	25,4	10,2	14,9	8,1	11,0
Treptow-Köpenick 6 .....	33 959	80,4	98,2	14,6	16,3	24,2	16,4	11,0	8,6	8,9
Marzahn-Hellersdorf 1 .....	31 548	59,6	97,3	11,7	16,8	22,5	6,3	22,1	6,5	14,2
Marzahn-Hellersdorf 2 .....	33 154	66,1	97,5	14,4	18,6	25,8	6,8	17,3	5,7	11,4
Marzahn-Hellersdorf 3 .....	33 210	61,0	97,6	11,5	16,1	23,4	6,7	21,3	6,1	14,9
Marzahn-Hellersdorf 4 .....	34 953	76,1	98,2	18,4	16,3	23,5	10,4	13,6	8,0	9,9
Marzahn-Hellersdorf 5 .....	33 739	85,2	98,2	23,2	12,4	22,3	11,7	12,4	9,8	8,3
Marzahn-Hellersdorf 6 .....	31 384	66,3	97,7	15,4	16,2	23,6	7,6	17,7	6,6	12,8
Lichtenberg 1 .....	33 914	66,6	97,6	14,1	16,4	24,4	6,8	19,2	6,3	12,8
Lichtenberg 2 .....	33 320	72,7	98,1	15,5	17,0	23,4	10,0	14,7	8,3	11,2
Lichtenberg 3 .....	34 358	68,3	97,9	11,6	18,7	25,2	12,4	12,8	6,9	12,4
Lichtenberg 4 .....	34 093	74,1	98,4	9,1	20,6	21,5	21,2	9,5	6,4	11,9
Lichtenberg 5 .....	34 014	73,6	98,3	9,4	19,5	22,4	19,3	10,9	6,2	12,3
Lichtenberg 6 .....	30 974	80,8	98,5	11,6	17,0	22,7	21,8	8,7	8,1	10,0
Reinickendorf 1 .....	28 506	63,7	97,9	17,7	7,8	25,3	15,9	11,4	7,7	14,2
Reinickendorf 2 .....	28 814	66,9	97,4	22,0	5,3	25,9	12,9	12,4	8,8	12,6
Reinickendorf 3 .....	30 489	80,0	98,4	26,6	3,4	25,0	16,3	8,1	12,2	8,3
Reinickendorf 4 .....	33 852	75,0	97,9	22,7	4,4	25,5	15,9	10,0	10,7	10,8
Reinickendorf 5 .....	26 704	63,7	97,1	24,4	4,9	27,2	9,4	12,5	9,4	12,2
Reinickendorf 6 .....	28 220	86,3	98,5	28,9	3,0	21,9	20,5	6,0	13,7	5,9
Berlin	2 468 919	75,2	98,4	15,9	11,4	23,4	22,4	8,4	9,1	9,4

## 5 Ergebnisse der Bundestagswahl im Land Berlin am 26. September 2021

## 5.5 Zweitstimmen bei Bundestagswahlen in Berlin seit 2005

- Endgültiges Ergebnis -

Merkmal	Bundestagswahl 2021	Bundestagswahl 2017	Bundestagswahl 2013	Bundestagswahl 2009	Bundestagswahl 2005
Anzahl					
Wahlberechtigte .....	2 468 919	2 503 070	2 505 718	2 471 665	2 438 902
ohne Wahlschein .....	1 505 155	1 816 893	1 963 743	1 982 805	1 995 625
mit Wahlschein .....	963 764	686 177	541 975	488 860	443 277
Wählende .....	1 856 903	1 892 134	1 815 415	1 752 839	1 887 397
darunter Briefwählende	875 544	631 774	509 121	463 906	415 827
Ungültige Stimmen .....	30 322	23 092	27 694	29 434	30 761
Gültige Stimmen .....	1 826 581	1 869 042	1 787 721	1 723 405	1 856 636
CDU .....	289 691	424 321	508 643	393 180	408 715
DIE LINKE .....	209 052	351 170	330 507	348 661	303 630
SPD .....	428 289	334 253	439 387	348 082	637 674
GRÜNE .....	408 533	234 947	220 737	299 535	254 546
AfD .....	153 694	225 170	88 060	x	x
FDP .....	165 937	167 046	63 616	198 516	152 157
Die PARTEI .....	28 338	39 027	18 673	x	7 873
FREIE WÄHLER .....	17 070	5 354	7 531	x	x
Sonstige .....	125 977	87 754	110 567	135 431	92 041
%					
Wahlberechtigte .....	x	x	x	x	x
ohne Wahlschein .....	61,0	72,6	78,4	80,2	81,8
mit Wahlschein .....	39,0	27,4	21,6	19,8	18,2
Wählende .....	75,2	75,6	72,5	70,9	77,4
darunter Briefwählende	47,2	33,4	28,0	26,5	22,0
Ungültige Stimmen .....	1,6	1,2	1,5	1,7	1,6
Gültige Stimmen .....	98,4	98,8	98,5	98,3	98,4
CDU .....	15,9	22,7	28,5	22,8	22,0
DIE LINKE .....	11,4	18,8	18,5	20,2	16,4
SPD .....	23,4	17,9	24,6	20,2	34,3
GRÜNE .....	22,4	12,6	12,3	17,4	13,7
AfD .....	8,4	12,0	4,9	x	x
FDP .....	9,1	8,9	3,6	11,5	8,2
Die PARTEI .....	1,6	2,1	1,0	x	0,4
FREIE WÄHLER .....	0,9	0,3	0,4	x	x
Sonstige .....	6,9	4,7	6,2	7,9	5,0



## 6 Wahllokal- und Briefwählende bei der Bundestagswahl im Land Berlin am 26. September 2021

### 6.1 Erststimmen

- Endgültiges Ergebnis -

Merkmal	Insgesamt		Wahllokal		Briefwahl		Anteil der Briefwahl am Gesamtergebnis
	Anzahl	%	Anzahl	%	Anzahl	%	%
Wahlberechtigte .....	2 468 919	x	x	x	x	x	x
Wählende.....	1 856 903	75,2	981 359	39,7	875 544	35,5	47,2
Ungültige Stimmen .....	31 631	1,7	22 737	2,3	8 894	1,0	28,1
Gültige Stimmen .....	1 825 272	98,3	958 622	97,7	866 650	99,0	47,5
CDU .....	344 838	18,9	168 100	17,5	176 738	20,4	51,3
DIE LINKE .....	260 242	14,3	137 144	14,3	123 098	14,2	47,3
SPD .....	417 163	22,9	219 930	22,9	197 233	22,8	47,3
GRÜNE .....	380 581	20,9	184 133	19,2	196 448	22,7	51,6
AfD .....	147 134	8,1	100 198	10,5	46 936	5,4	31,9
FDP .....	129 678	7,1	69 317	7,2	60 361	7,0	46,5
Die PARTEI .....	38 554	2,1	21 053	2,2	17 501	2,0	45,4
Tierschutzpartei .....	49 467	2,7	27 054	2,8	22 413	2,6	45,3
PIRATEN .....	4 822	0,3	2 537	0,3	2 285	0,3	47,4
Die Grauen .....	2 368	0,1	1 282	0,1	1 086	0,1	45,9
FREIE WÄHLER .....	14 163	0,8	7 444	0,8	6 719	0,8	47,4
Gesundheitsforschung ..	1 476	0,1	643	0,1	833	0,1	56,4
ÖDP .....	3 215	0,2	1 456	0,2	1 759	0,2	54,7
du. ....	392	0,0	184	0,0	208	0,0	53,1
MLPD .....	1 121	0,1	645	0,1	476	0,1	42,5
LKR .....	1 488	0,1	739	0,1	749	0,1	50,3
Die Humanisten .....	1 155	0,1	585	0,1	570	0,1	49,4
Team Todenhöfer .....	2 604	0,1	1 949	0,2	655	0,1	25,2
Volt .....	2 789	0,2	1 156	0,1	1 633	0,2	58,6
dieBasis .....	19 601	1,1	12 009	1,3	7 592	0,9	38,7
B* .....	222	0,0	99	0,0	123	0,0	55,4
BÜNDNIS21 .....	205	0,0	103	0,0	102	0,0	49,8
sonstige .....	256	0,0	101	0,0	155	0,0	60,5
Voß .....	140	0,0	61	0,0	79	0,0	56,4
Pape .....	62	0,0	19	0,0	43	0,0	69,4
Wendt .....	184	0,0	65	0,0	119	0,0	64,7
MENSCHLICHE WELT .....	305	0,0	161	0,0	144	0,0	47,2
Lindlmair .....	192	0,0	74	0,0	118	0,0	61,5
Snelinski .....	256	0,0	108	0,0	148	0,0	57,8
Moser .....	201	0,0	65	0,0	136	0,0	67,7
Fielsch .....	61	0,0	33	0,0	28	0,0	45,9
Zebian .....	155	0,0	90	0,0	65	0,0	41,9
Bunte .....	182	0,0	85	0,0	97	0,0	53,3



**6** Wahllokal- und Briefwählende bei der Bundestagswahl im Land Berlin am 26. September 2021**6.2 Zweitstimmen**

- Endgültiges Ergebnis -

Merkmal	Insgesamt		Wahllokal		Briefwahl		Anteil der Briefwahl am Gesamtergebnis
	Anzahl	%	Anzahl	%	Anzahl	%	%
Wahlberechtigte .....	2 468 919	x	x	x	x	x	x
Wählende.....	1 856 903	75,2	981 359	39,7	875 544	35,5	47,2
Ungültige Stimmen .....	30 322	1,6	22 457	2,3	7 865	0,9	25,9
Gültige Stimmen .....	1 826 581	98,4	958 902	97,7	867 679	99,1	47,5
CDU .....	289 691	15,9	141 506	14,8	148 185	17,1	51,2
DIE LINKE .....	209 052	11,4	111 594	11,6	97 458	11,2	46,6
SPD .....	428 289	23,4	221 213	23,1	207 076	23,9	48,3
GRÜNE .....	408 533	22,4	196 681	20,5	211 852	24,4	51,9
AfD .....	153 694	8,4	104 404	10,9	49 290	5,7	32,1
FDP .....	165 937	9,1	85 815	8,9	80 122	9,2	48,3
Die PARTEI .....	28 338	1,6	15 951	1,7	12 387	1,4	43,7
Tierschutzpartei .....	45 282	2,5	25 688	2,7	19 594	2,3	43,3
PIRATEN .....	6 916	0,4	4 004	0,4	2 912	0,3	42,1
Die Grauen .....	19 443	1,1	9 781	1,0	9 662	1,1	49,7
FREIE WÄHLER .....	17 070	0,9	9 686	1,0	7 384	0,9	43,3
Gesundheitsforschung ..	5 150	0,3	2 598	0,3	2 552	0,3	49,6
ÖDP .....	2 798	0,2	1 334	0,1	1 464	0,2	52,3
du. ....	2 585	0,1	1 270	0,1	1 315	0,2	50,9
V-Partei <sup>3</sup> .....	1 299	0,1	554	0,1	745	0,1	57,4
DKP .....	2 155	0,1	1 101	0,1	1 054	0,1	48,9
MLPD .....	729	0,0	408	0,0	321	0,0	44,0
BüSo .....	727	0,0	421	0,0	306	0,0	42,1
SGP .....	446	0,0	256	0,0	190	0,0	42,6
LKR .....	1 232	0,1	618	0,1	614	0,1	49,8
NPD .....	1 980	0,1	1 299	0,1	681	0,1	34,4
Die Humanisten .....	3 422	0,2	1 947	0,2	1 475	0,2	43,1
Team Todenhöfer .....	20 168	1,1	14 987	1,6	5 181	0,6	25,7
Volt .....	11 645	0,6	5 786	0,6	5 859	0,7	50,3

**7 Ergebnisse der Bundestagswahl in Deutschland am 26. September 2021****7.1 Zweitstimmen  
im Vergleich zur Bundestagswahl am 24. September 2017**

- Endgültiges Ergebnis -

Merkmal	Bundestagswahl 2021		Bundestagswahl 2017		Differenz	
	Anzahl	%	Anzahl	%	Anzahl	Prozentpunkte
Wahlberechtigte.....	61 181 072	x	61 688 485	x	- 507 413	x
Wählende.....	46 854 508	76,6	46 976 341	76,2	- 121 833	0,4
Ungültige Stimmen.....	412 485	0,9	460 849	1,0	- 48 364	- 0,1
Gültige Stimmen.....	46 442 023	99,1	46 515 492	99,0	- 73 469	0,1
CDU.....	8 775 471	18,9	12 447 656	26,8	- 3 672 185	- 7,9
SPD.....	11 955 434	25,7	9 539 381	20,5	2 416 053	5,2
AfD.....	4 803 902	10,3	5 878 115	12,6	- 1 074 213	- 2,3
FDP.....	5 319 952	11,5	4 999 449	10,7	320 503	0,7
DIE LINKE.....	2 270 906	4,9	4 297 270	9,2	- 2 026 364	- 4,3
GRÜNE.....	6 852 206	14,8	4 158 400	8,9	2 693 806	5,8
CSU.....	2 402 827	5,2	2 869 688	6,2	- 466 861	- 1,0
FREIE WÄHLER.....	1 127 784	2,4	463 292	1,0	664 492	1,4
Die PARTEI.....	461 570	1,0	454 349	1,0	7 221	0,0
Tierschutzpartei.....	675 353	1,5	374 179	0,8	301 174	0,6
NPD.....	64 574	0,1	176 020	0,4	- 111 446	- 0,2
PIRATEN.....	169 923	0,4	173 476	0,4	- 3 553	0,0
ÖDP.....	112 314	0,2	144 809	0,3	- 32 495	- 0,1
V-Partei³.....	31 884	0,1	64 073	0,1	- 32 189	- 0,1
DiB.....	7 184	0,0	60 914	0,1	- 53 730	- 0,1
BP.....	32 790	0,1	58 037	0,1	- 25 247	- 0,1
Tierschutzallianz.....	13 672	0,0	32 221	0,1	- 18 549	0,0
MLPD.....	17 799	0,0	29 785	0,1	- 11 986	0,0
Gesundheitsforschung.....	49 349	0,1	23 404	0,1	25 945	0,1
MENSCHLICHE WELT.....	3 786	0,0	11 661	0,0	- 7 875	0,0
DKP.....	14 925	0,0	11 558	0,0	3 367	0,0
Die Grauen.....	19 443	0,0	10 009	0,0	9 434	0,0
BüSo.....	727	0,0	6 693	0,0	- 5 966	0,0
Die Humanisten.....	47 711	0,1	5 991	0,0	41 720	0,1
Gartenpartei.....	7 611	0,0	5 617	0,0	1 994	0,0
du.....	17 811	0,0	3 032	0,0	14 779	0,0
SGP.....	1 417	0,0	1 291	0,0	126	0,0
dieBasis.....	630 153	1,4	x	x	630 153	1,4
Bündnis C.....	39 868	0,1	x	x	39 868	0,1
BÜRGERBEWEGUNG.....	7 491	0,0	x	x	7 491	0,0
III. Weg.....	7 832	0,0	x	x	7 832	0,0
BÜNDNIS21.....	3 488	0,0	x	x	3 488	0,0
LIEBE.....	12 967	0,0	x	x	12 967	0,0
LKR.....	11 159	0,0	x	x	11 159	0,0
PdF.....	3 228	0,0	x	x	3 228	0,0
LfK.....	9 189	0,0	x	x	9 189	0,0
SSW.....	55 578	0,1	x	x	55 578	0,1
Team Todenhöfer.....	214 535	0,5	x	x	214 535	0,5
UNABHÄNGIGE.....	22 736	0,0	x	x	22 736	0,0
Volt.....	165 474	0,4	x	x	165 474	0,4

Quelle: Bundeswahlleiter

## 7 Ergebnisse der Bundestagswahl in Deutschland am 26. September 2021

### 7.2 Sitze der Parteien seit 1990

- Endgültiges Ergebnis -

Wahljahr	Insgesamt	CDU/CSU	SPD	DIE LINKE	GRÜNE	AfD	FDP
Anzahl							
1990 .....	662	319	239	17	8	–	79
1994 .....	672	294	252	30	49	–	47
1998 .....	669	245	298	36	47	–	43
2008 .....	603	248	251	2	55	–	47
2005 .....	614	226	222	54	51	–	61
2009 .....	622	239	146	76	68	–	93
2013 .....	631	311	193	64	63	–	–
2017 .....	709	246	153	69	67	94	80
2021 .....	736	197	206	39	118	83	92
darunter Überhangmandate							
1990 .....	6	6	–	–	–	–	–
1994 .....	16	12	4	–	–	–	–
1998 .....	13	–	13	–	–	–	–
2008 .....	5	1	4	–	–	–	–
2005 .....	16	7	9	–	–	–	–
2009 .....	24	24	–	–	–	–	–
2013 .....	4	4	–	–	–	–	–
2017 .....	46	43	3	–	–	–	–
2021 .....	34	23	10	–	–	1	–
darunter Ausgleichsmandate							
2013 .....	29	13	10	4	2	–	–
2017 .....	65	–	19	10	10	11	15
2021 .....	104	18	26	7	24	13	16

Quelle: Bundeswahlleiter

## 7 Ergebnisse der Bundestagswahl in Deutschland am 26. September 2021

## 7.3 Zweitstimmen für ausgewählte Parteien nach Bundesländern

- Endgültiges Ergebnis -

Land	Wahl- berechtigte	Wählende	Gültige Stimmen	CDU/CSU	SPD	DIE LINKE	GRÜNE	AfD	FDP	Sonstige
Anzahl										
Baden-Württemberg .....	7 711 531	5 997 317	5 949 660	1 477 612	1 287 934	196 874	1 022 226	571 336	908 039	485 639
Bayern .....	9 517 664	7 608 980	7 571 313	2 402 827	1 361 242	210 838	1 067 830	679 915	798 591	1 050 070
Berlin .....	2 468 919	1 856 903	1 826 581	289 691	428 289	209 052	408 533	153 694	165 937	171 385
Brandenburg .....	2 048 844	1 549 464	1 529 643	233 891	450 573	129 762	137 472	277 412	142 426	158 107
Bremen .....	459 749	330 431	328 040	56 499	103 224	25 352	68 427	22 575	30 481	21 482
Hamburg .....	1 298 792	1 011 044	1 005 544	155 220	298 342	67 578	250 532	50 537	114 602	68 733
Hessen .....	4 383 047	3 340 639	3 300 810	753 512	910 035	142 585	521 411	290 978	421 621	260 668
Mecklenburg-Vorpommern .	1 314 435	935 040	918 859	160 103	267 368	101 735	71 956	165 342	75 555	76 800
Niedersachsen .....	6 105 381	4 563 142	4 523 221	1 093 579	1 498 500	148 657	726 613	336 434	474 638	244 800
Nordrhein-Westfalen .....	13 040 267	9 960 984	9 888 030	2 566 719	2 880 226	366 947	1 587 067	717 510	1 130 154	639 407
Rheinland-Pfalz .....	3 053 335	2 357 021	2 334 152	576 533	685 534	76 123	293 135	215 205	272 451	215 171
Saarland .....	755 223	583 963	573 668	135 134	213 777	41 130	–	57 629	65 945	60 053
Sachsen .....	3 253 667	2 488 954	2 462 897	422 879	474 804	230 012	212 320	607 044	271 166	244 672
Sachsen-Anhalt .....	1 789 775	1 214 761	1 201 940	252 286	305 085	115 330	78 701	235 492	114 024	101 022
Schleswig-Holstein .....	2 272 717	1 776 145	1 762 754	388 399	494 055	64 238	322 763	119 566	220 039	153 694
Thüringen .....	1 707 726	1 279 720	1 264 911	213 414	296 446	144 693	83 220	303 233	114 283	109 622
Deutschland	61 181 072	46 854 508	46 442 023	11 178 298	11 955 434	2 270 906	6 852 206	4 803 902	5 319 952	4 061 325
%										
Baden-Württemberg .....	x	77,8	99,2	24,8	21,6	3,3	17,2	9,6	15,3	8,2
Bayern .....	x	79,9	99,5	31,7	18,0	2,8	14,1	9,0	10,5	13,9
Berlin .....	x	75,2	98,4	15,9	23,4	11,4	22,4	8,4	9,1	9,4
Brandenburg .....	x	75,6	98,7	15,3	29,5	8,5	9,0	18,1	9,3	10,3
Bremen .....	x	71,9	99,3	17,2	31,5	7,7	20,9	6,9	9,3	6,5
Hamburg .....	x	77,8	99,5	15,4	29,7	6,7	24,9	5,0	11,4	6,8
Hessen .....	x	76,2	98,8	22,8	27,6	4,3	15,8	8,8	12,8	7,9
Mecklenburg-Vorpommern .	x	71,1	98,3	17,4	29,1	11,1	7,8	18,0	8,2	8,4
Niedersachsen .....	x	74,7	99,1	24,2	33,1	3,3	16,1	7,4	10,5	5,4
Nordrhein-Westfalen .....	x	76,4	99,3	26,0	29,1	3,7	16,1	7,3	11,4	6,5
Rheinland-Pfalz .....	x	77,2	99,0	24,7	29,4	3,3	12,6	9,2	11,7	9,2
Saarland .....	x	77,3	98,2	23,6	37,3	7,2	–	10,0	11,5	10,5
Sachsen .....	x	76,5	99,0	17,2	19,3	9,3	8,6	24,6	11,0	9,9
Sachsen-Anhalt .....	x	67,9	98,9	21,0	25,4	9,6	6,5	19,6	9,5	8,4
Schleswig-Holstein .....	x	78,2	99,2	22,0	28,0	3,6	18,3	6,8	12,5	8,7
Thüringen .....	x	74,9	98,8	16,9	23,4	11,4	6,6	24,0	9,0	8,7
Deutschland	x	76,6	99,1	24,1	25,7	4,9	14,8	10,3	11,5	8,7

Quelle: Bundeswahlleiter

**7 Ergebnisse der Bundestagswahl in Deutschland am 26. September 2021****7.4 Sitze der Parteien nach Bundesländern**

- Endgültiges Ergebnis -

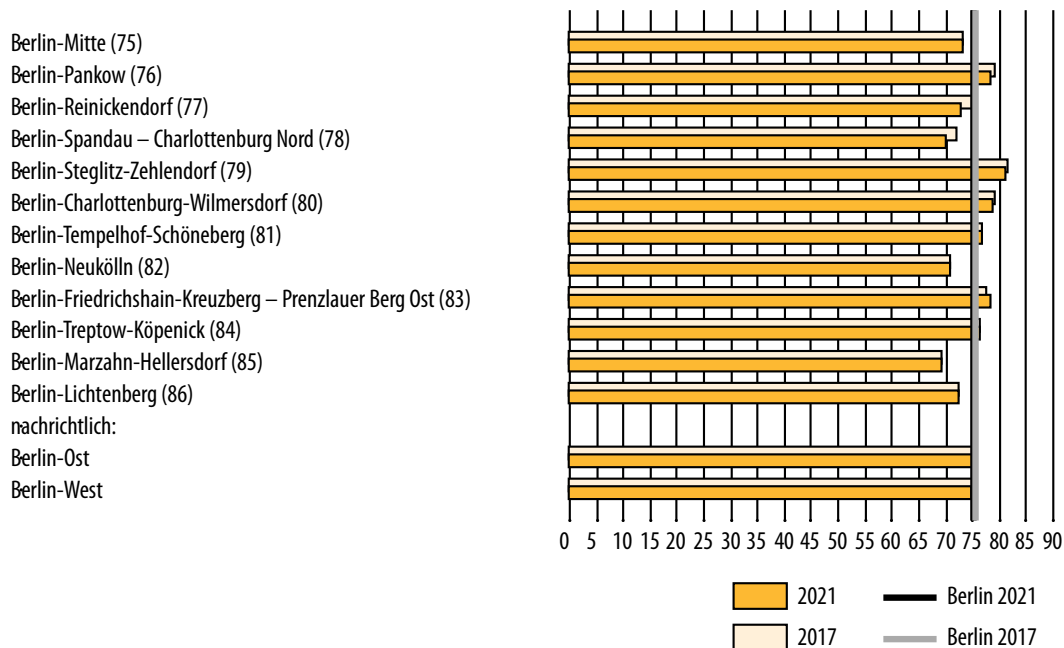
Land	Zusammen	CDU/CSU	SPD	DIE LINKE	GRÜNE	AfD	FDP
Sitze insgesamt							
Baden-Württemberg .....	102	33	22	3	18	10	16
Bayern .....	117	45	23	4	19	12	14
Berlin .....	29	5	7	4	7	3	3
Brandenburg .....	25	4	10	2	2	5	2
Bremen .....	5	1	2	–	1	–	1
Hamburg .....	16	3	5	1	4	1	2
Hessen .....	50	12	15	2	9	5	7
Mecklenburg-Vorpommern .....	16	3	6	2	1	3	1
Niedersachsen .....	73	18	25	3	13	6	8
Nordrhein-Westfalen .....	155	42	49	6	27	12	19
Rheinland-Pfalz .....	36	9	12	1	5	4	5
Saarland .....	9	2	4	1	–	1	1
Sachsen .....	38	7	8	4	4	10	5
Sachsen-Anhalt .....	18	4	5	2	1	4	2
Schleswig-Holstein .....	28	6	8	1	6	2	4
Thüringen .....	19	3	5	3	1	5	2
Deutschland	736	197	206	39	118	83	92
darunter Überhangmandate							
Baden-Württemberg .....	12	12	–	–	–	–	–
Bayern .....	11	11	–	–	–	–	–
Berlin .....	–	–	–	–	–	–	–
Brandenburg .....	3	–	3	–	–	–	–
Bremen .....	–	–	–	–	–	–	–
Hamburg .....	–	–	–	–	–	–	–
Hessen .....	1	–	1	–	–	–	–
Mecklenburg-Vorpommern .....	2	–	2	–	–	–	–
Niedersachsen .....	1	–	1	–	–	–	–
Nordrhein-Westfalen .....	–	–	–	–	–	–	–
Rheinland-Pfalz .....	–	–	–	–	–	–	–
Saarland .....	1	–	1	–	–	–	–
Sachsen .....	1	–	–	–	–	1	–
Sachsen-Anhalt .....	–	–	–	–	–	–	–
Schleswig-Holstein .....	2	–	2	–	–	–	–
Thüringen .....	–	–	–	–	–	–	–
Deutschland	34	23	10	–	–	1	–

Quelle: Bundeswahlleiter

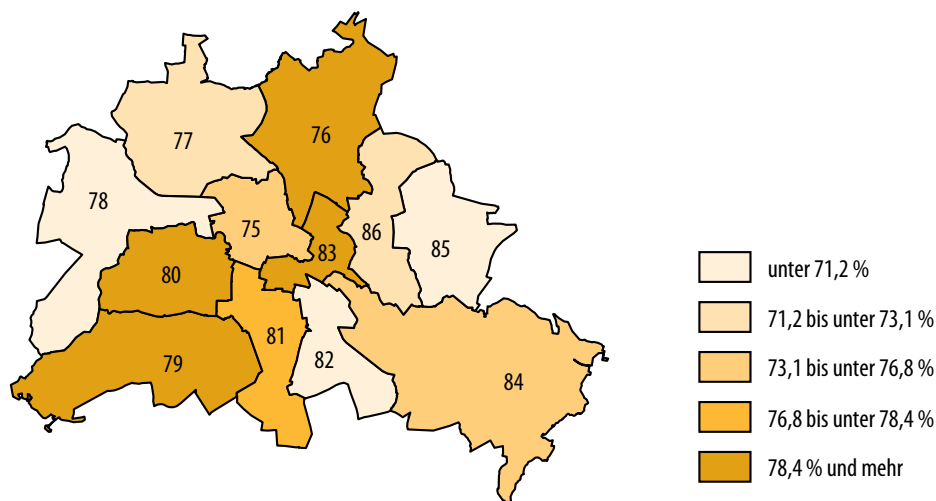
## 8 Wahlbeteiligung bei der Bundestagswahl im Land Berlin am 26. September 2021 nach Bundestagswahlkreisen

- Endgültiges Ergebnis -

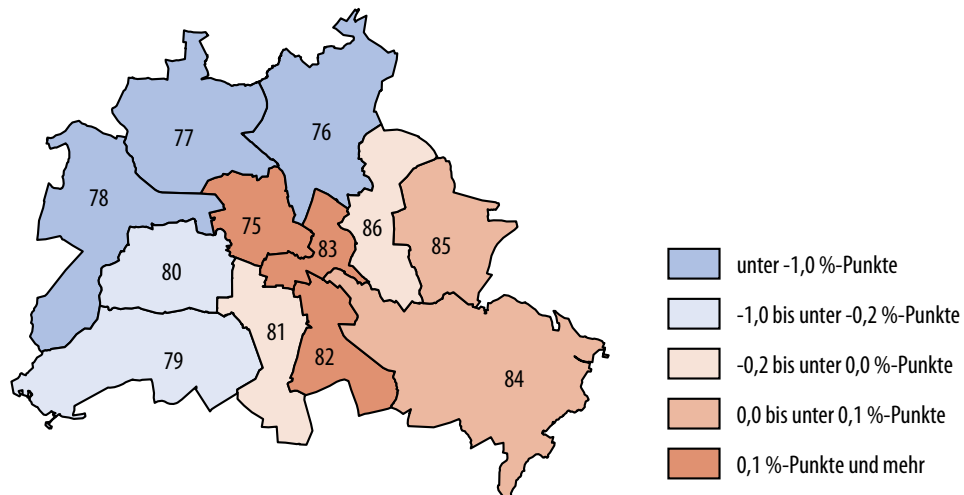
... im Vergleich zur Bundestagswahl am 24. September 2017



### Wahlbeteiligung ...



### ... und Veränderung gegenüber der Bundestagswahl im Land Berlin am 24. September 2017

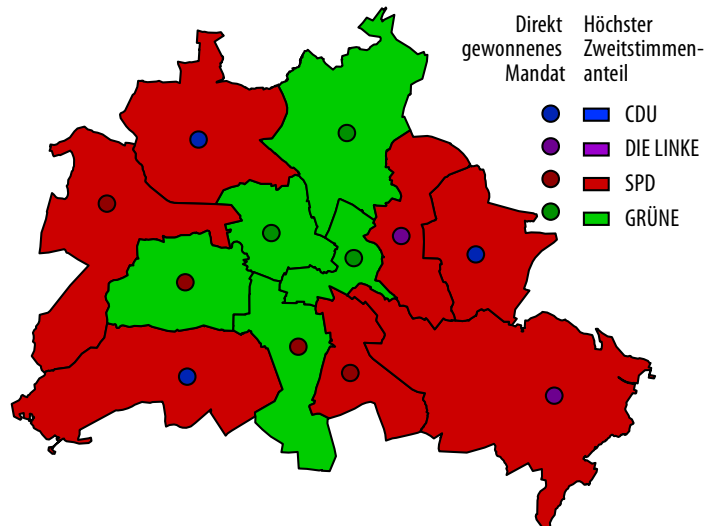


## 9 Wahlergebnis – Übersicht zur Bundestagswahl im Land Berlin am 26. September 2021

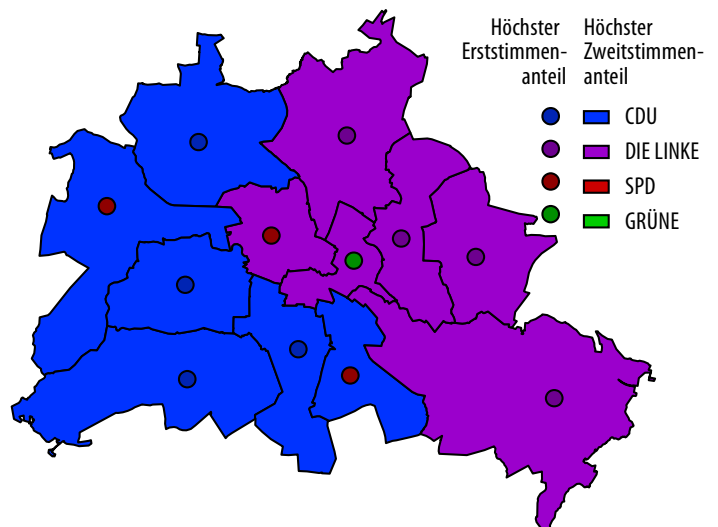
### Berliner Bundestagswahlkreise

- 75 Berlin-Mitte
- 76 Berlin-Pankow
- 77 Berlin-Reinickendorf
- 78 Berlin-Spandau – Charlottenburg Nord
- 79 Berlin-Steglitz-Zehlendorf
- 80 Berlin-Charlottenburg-Wilmersdorf
- 81 Berlin-Tempelhof-Schöneberg
- 82 Berlin-Neukölln
- 83 Berlin-Friedrichshain-Kreuzberg – Prenzlauer Berg Ost
- 84 Berlin-Treptow-Köpenick
- 85 Berlin-Marzahn-Hellersdorf
- 86 Berlin-Lichtenberg

### Direktmandate und Parteien mit dem jeweils höchsten Zweitstimmenanteil in den Bundestagswahlkreisen 2021



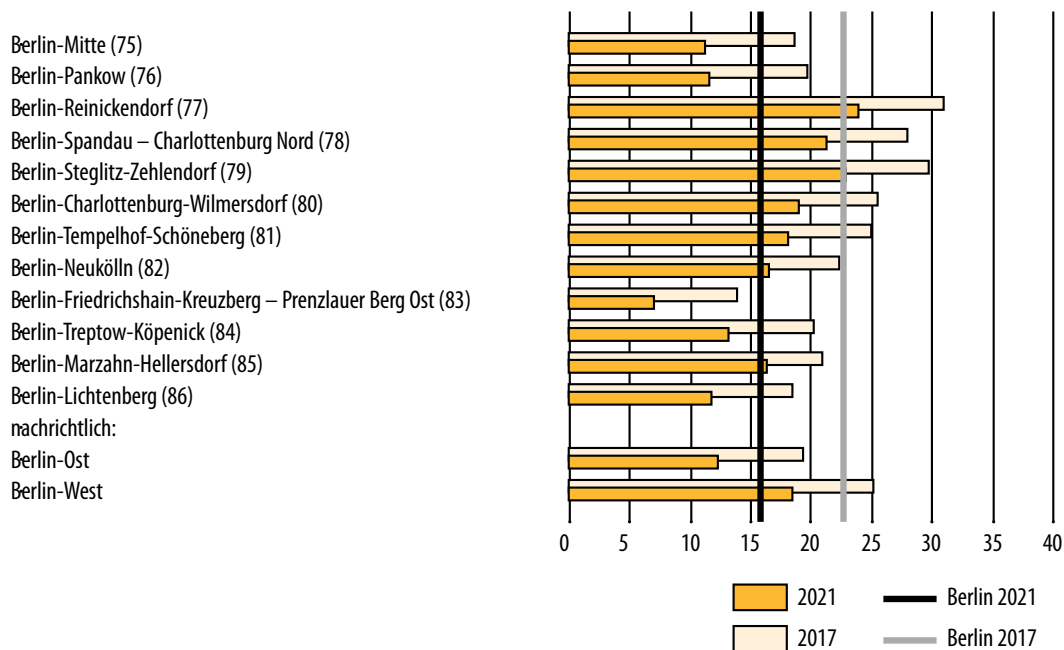
### Direktmandate und Parteien mit dem jeweils höchsten Zweitstimmenanteil in den Bundestagswahlkreisen 2017



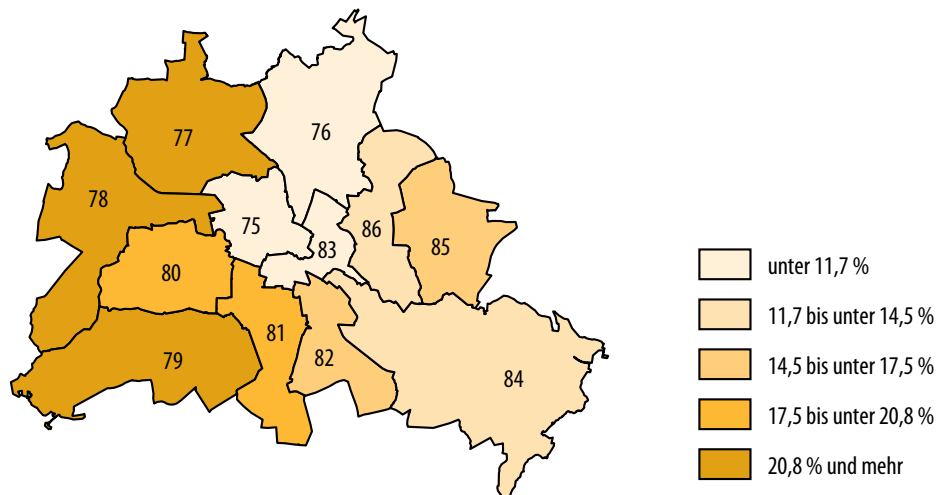
## 10 Zweitstimmenanteile ausgewählter Parteien nach Bundestagswahlkreisen

### 10.1 CDU

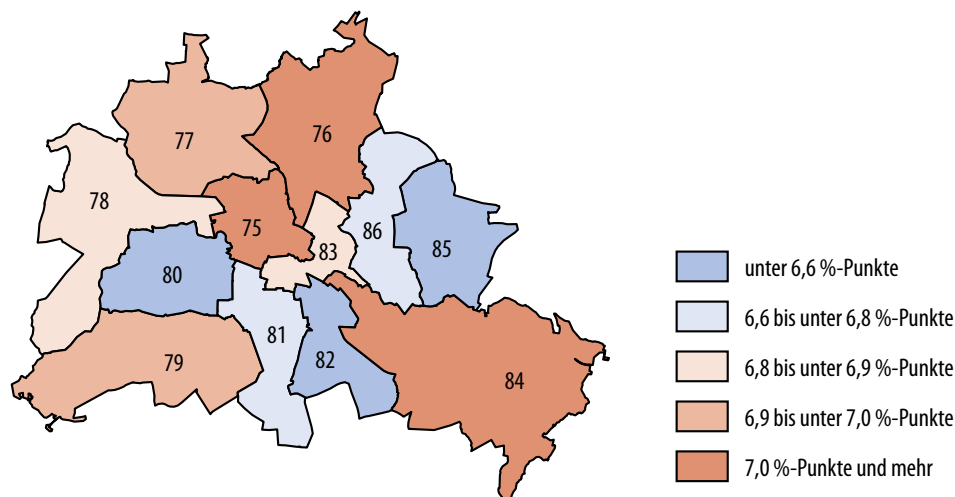
... im Vergleich zur Bundestagswahl am 24. September 2017



... nach Wahlkreisen



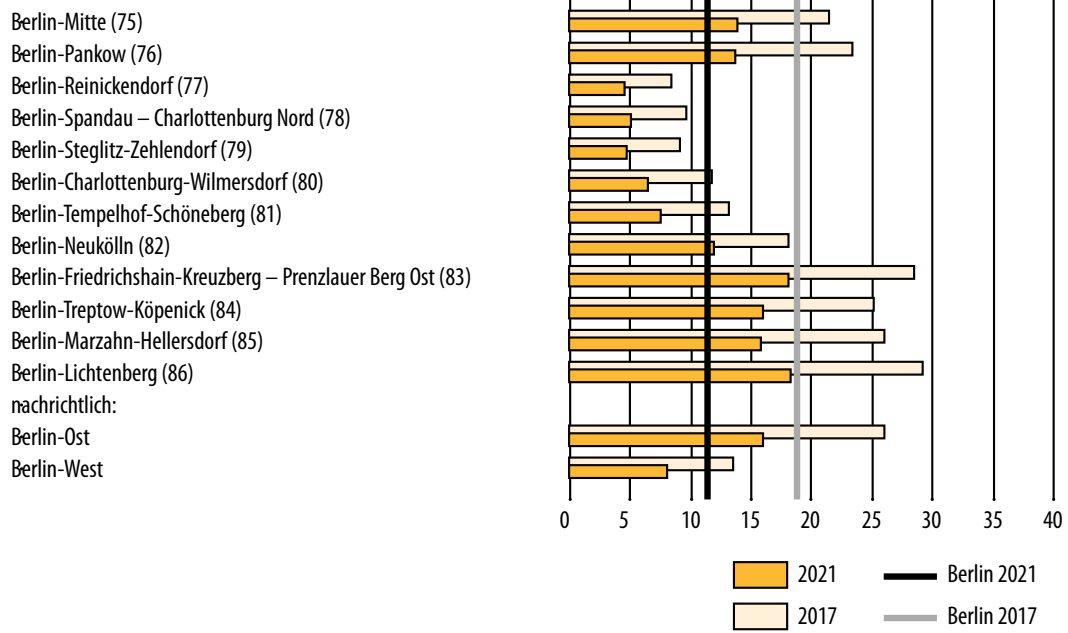
Veränderung des Zweitstimmenanteils nach Wahlkreisen gegenüber 2017



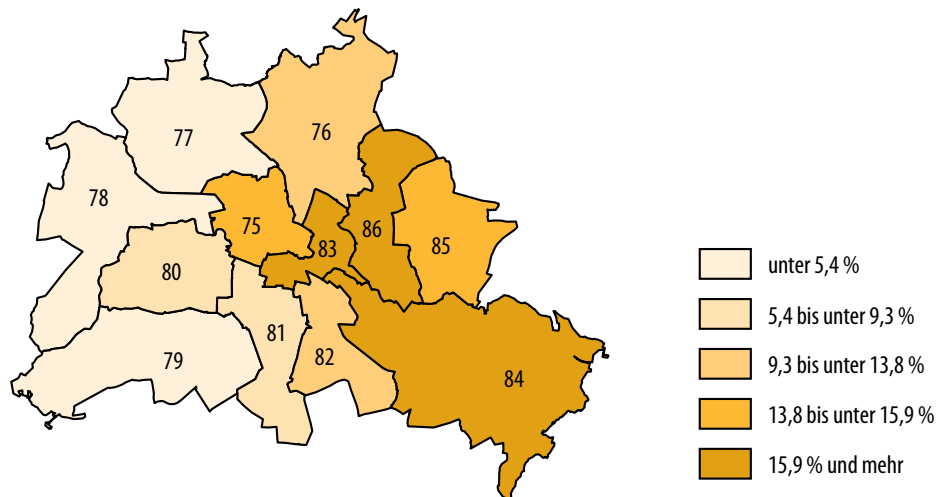


## 10.2 DIE LINKE

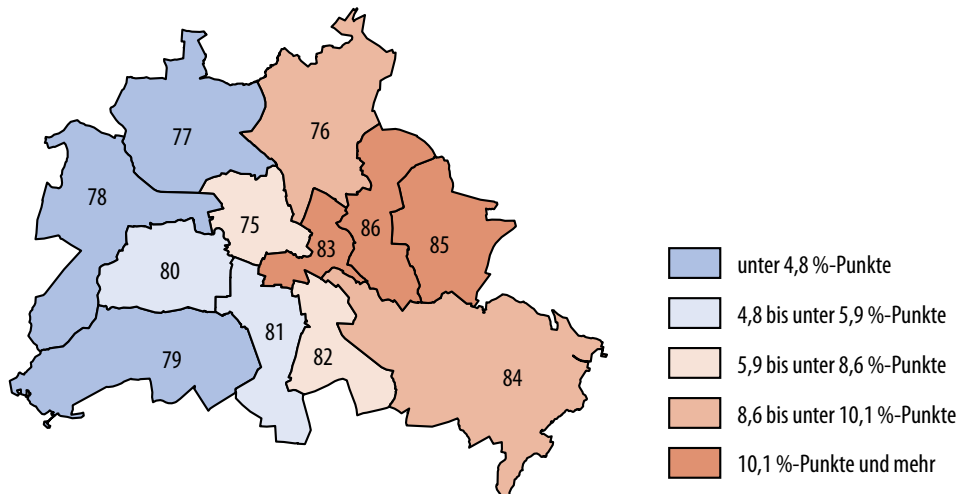
... im Vergleich zur Bundestagswahl am 24. September 2017



... nach Wahlkreisen



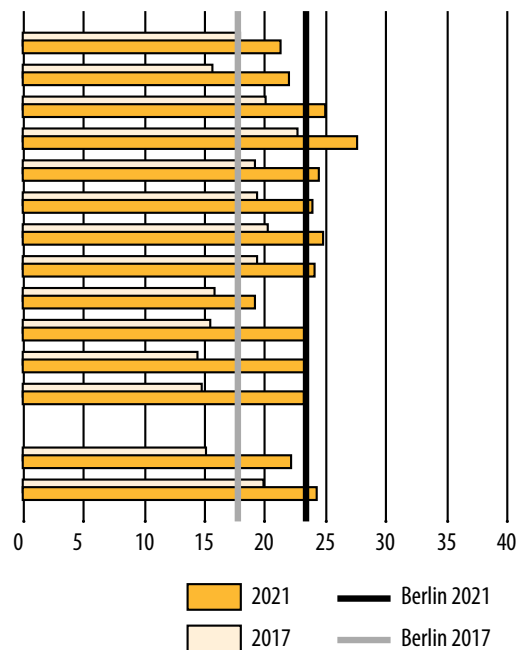
Veränderung des Zweitstimmenanteils nach Wahlkreisen gegenüber 2017




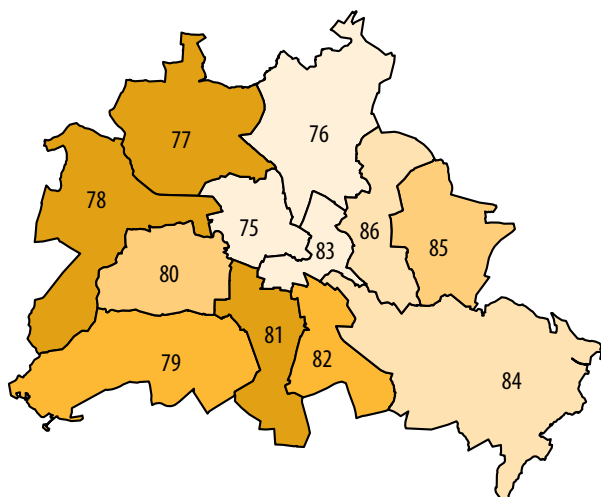
### 10.3 SPD

... im Vergleich zur Bundestagswahl am 24. September 2017


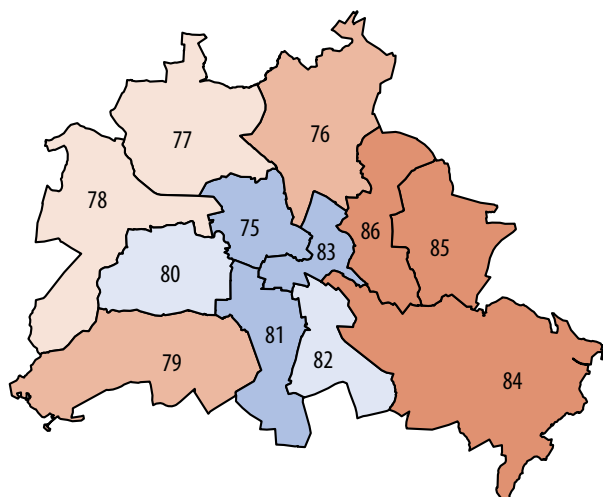
Berlin-Mitte (75)  
 Berlin-Pankow (76)  
 Berlin-Reinickendorf (77)  
 Berlin-Spandau – Charlottenburg Nord (78)  
 Berlin-Steglitz-Zehlendorf (79)  
 Berlin-Charlottenburg-Wilmersdorf (80)  
 Berlin-Tempelhof-Schöneberg (81)  
 Berlin-Neukölln (82)  
 Berlin-Friedrichshain-Kreuzberg – Prenzlauer Berg Ost (83)  
 Berlin-Treptow-Köpenick (84)  
 Berlin-Marzahn-Hellersdorf (85)  
 Berlin-Lichtenberg (86)  
 nachrichtlich:  
 Berlin-Ost  
 Berlin-West



... nach Wahlkreisen

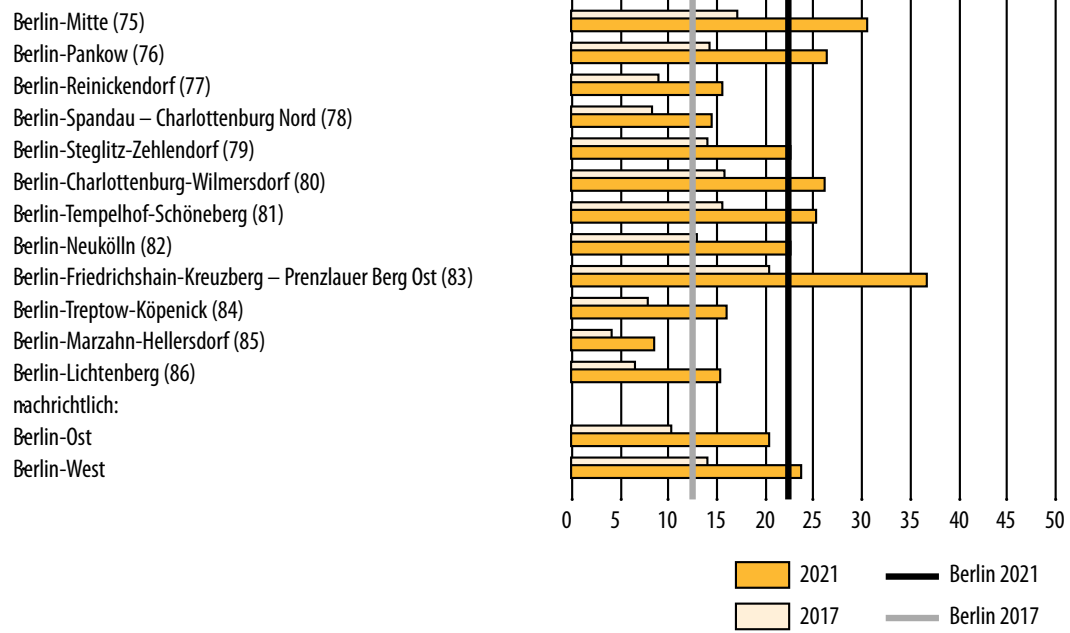


Veränderung des Zweitstimmenanteils nach Wahlkreisen gegenüber 2017

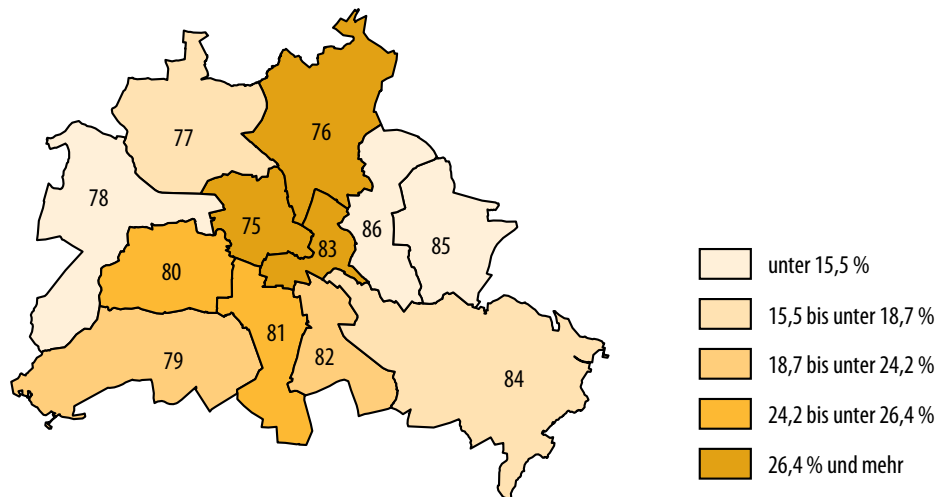


## 10.4 GRÜNE

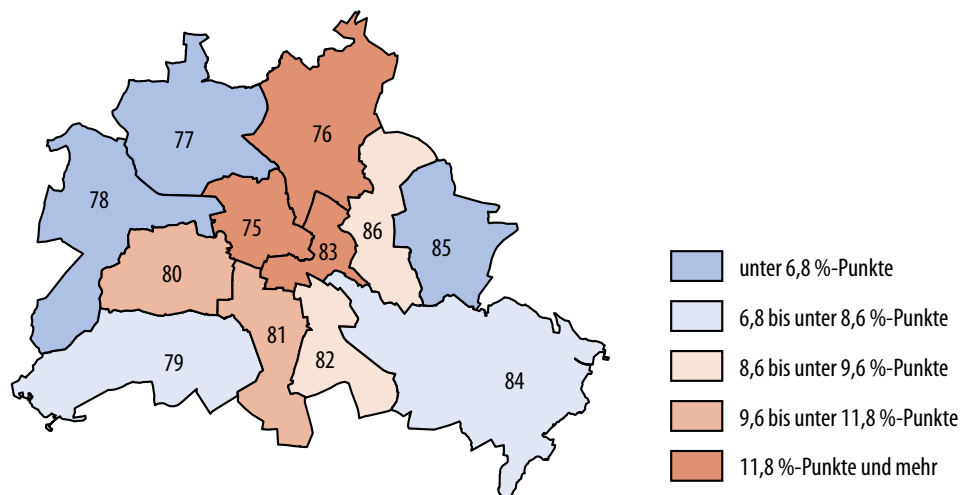
... im Vergleich zur Bundestagswahl am 24. September 2017



... nach Wahlkreisen

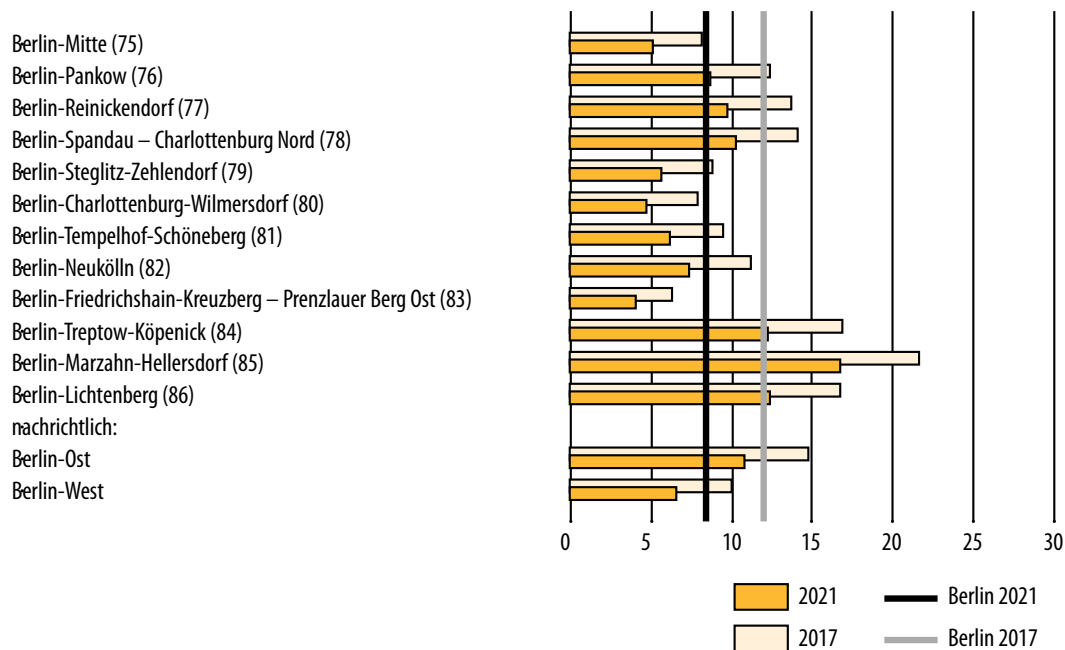


Veränderung des Zweitstimmenanteils nach Wahlkreisen gegenüber 2017

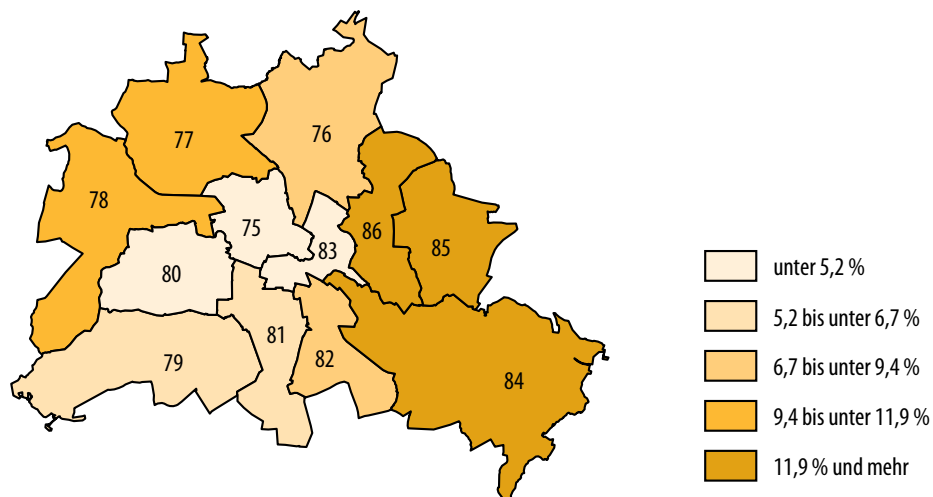


## 10.5 AfD

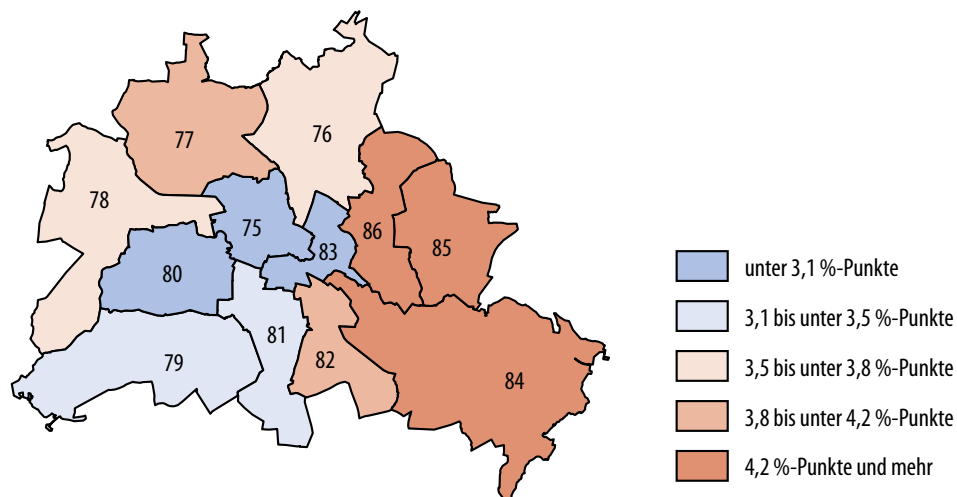
... im Vergleich zur Bundestagswahl am 24. September 2017



### ... nach Wahlkreisen

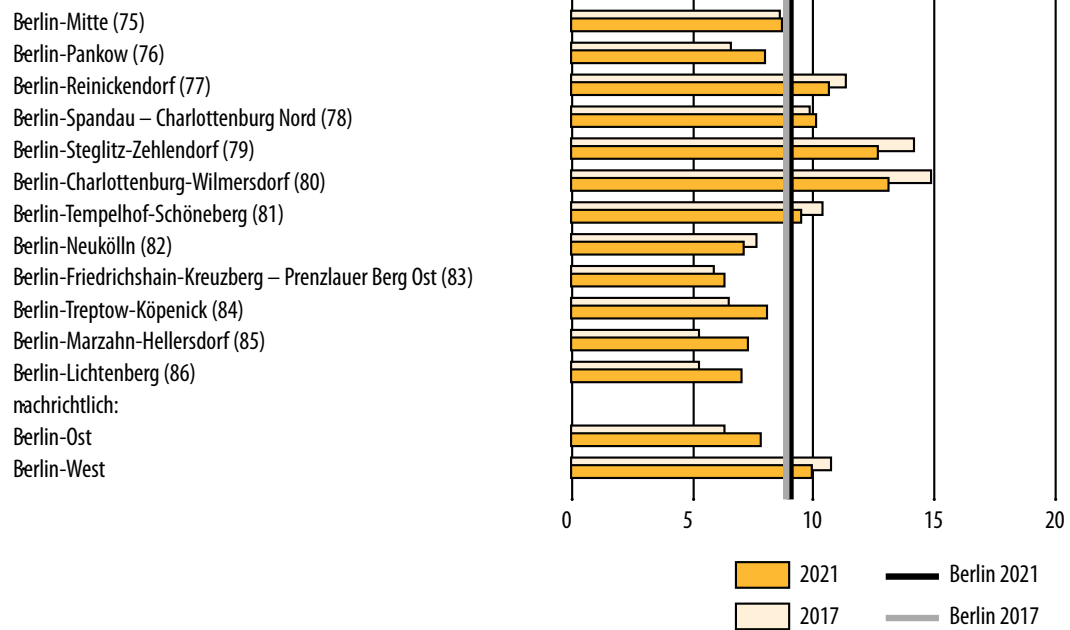


Veränderung des Zweitstimmenanteils nach Wahlkreisen gegenüber 2017

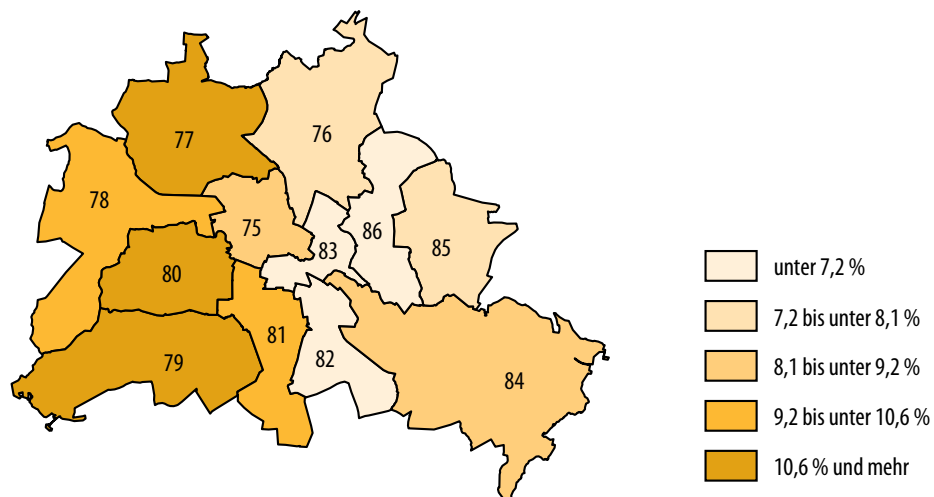


## 10.6 FDP

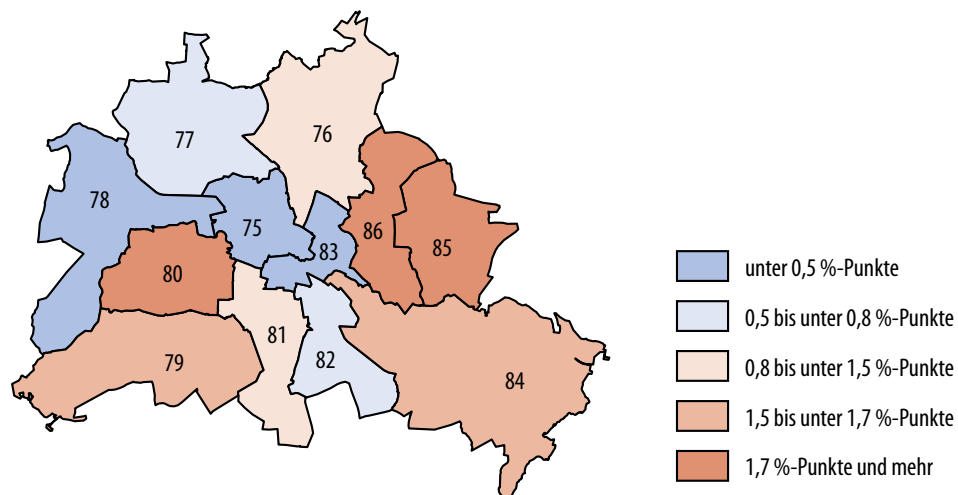
... im Vergleich zur Bundestagswahl am 24. September 2017



... nach Wahlkreisen



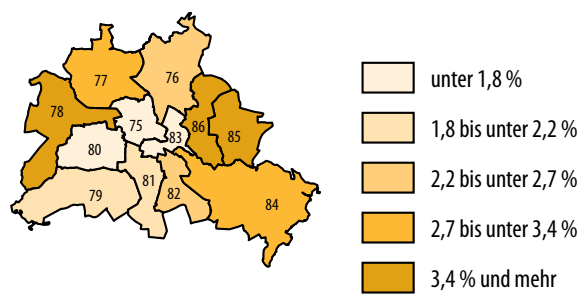
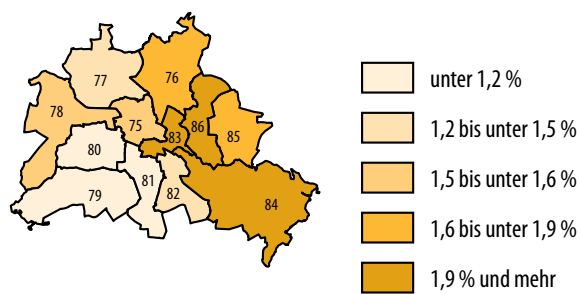
Veränderung des Zweitstimmenanteils nach Wahlkreisen gegenüber 2017



## 11 Zweitstimmenanteile der kleineren Parteien in den Bundestagswahlkreisen

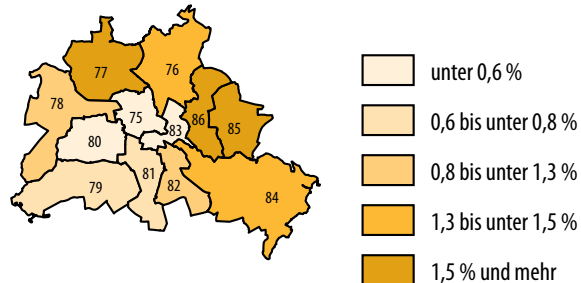
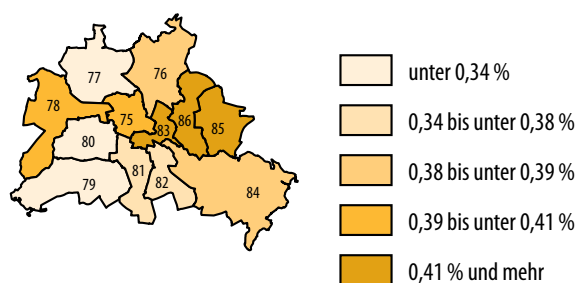
Die PARTEI

Tierschutzpartei



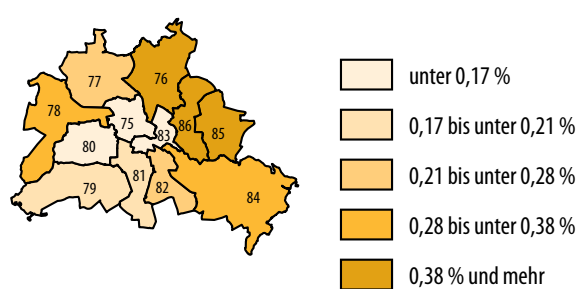
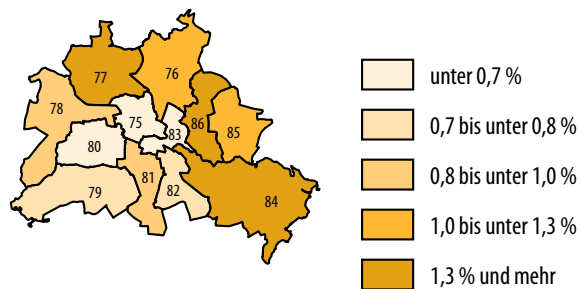
PIRATEN

Die Grünen



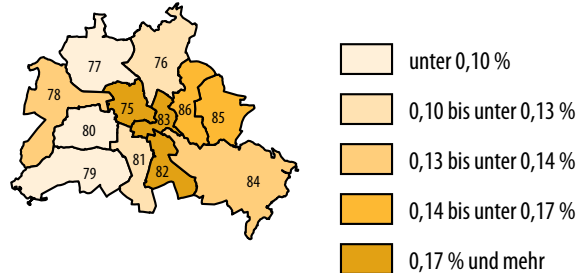
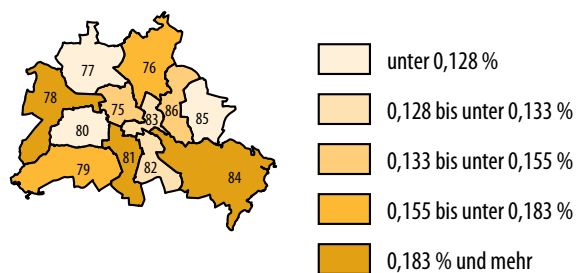
FREIE WÄHLER

Gesundheitsforschung

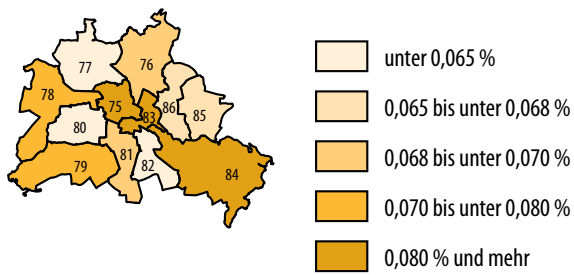


ÖDP

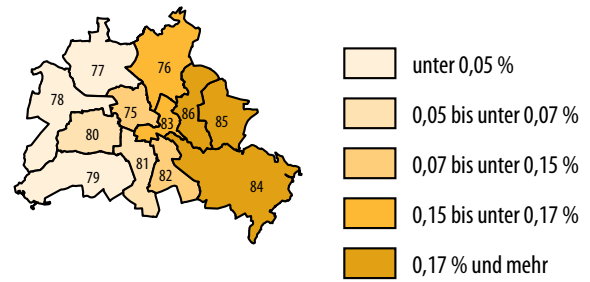
du.



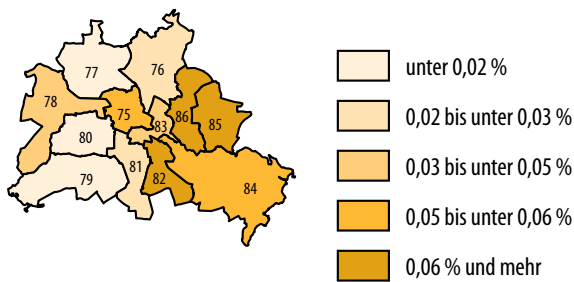
V-Partei<sup>3</sup>



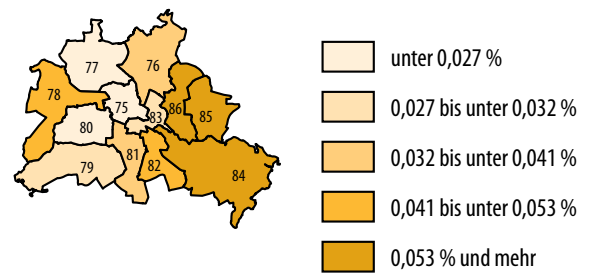
DKP



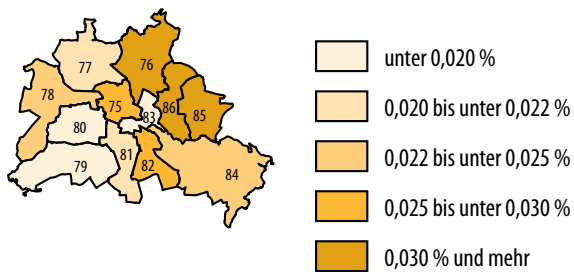
MLPD



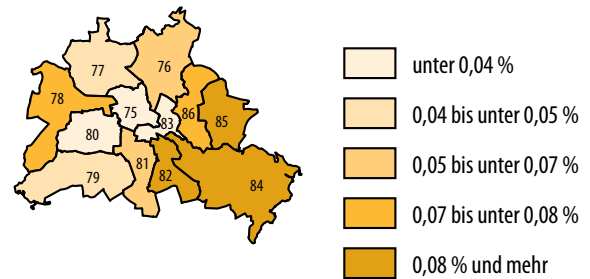
BüSo



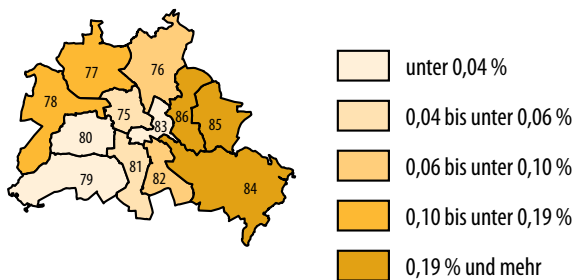
SGP



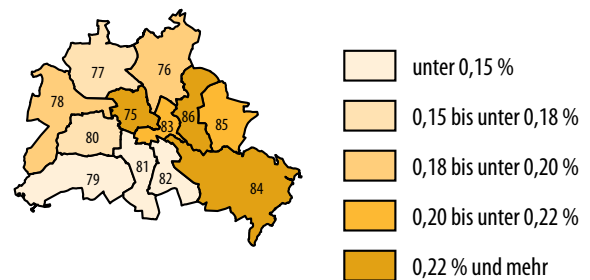
LKR



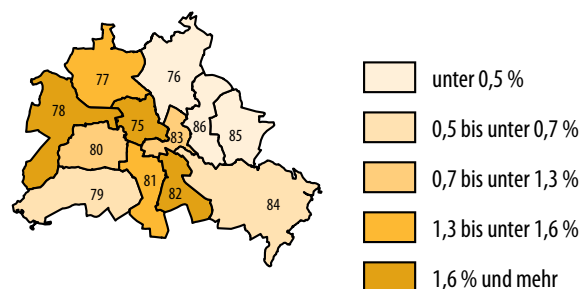
NPD



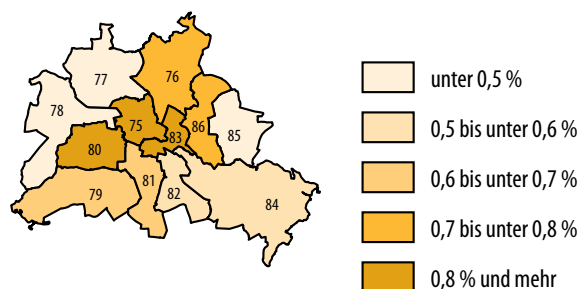
Die Humanisten



## Team Todenhöfer



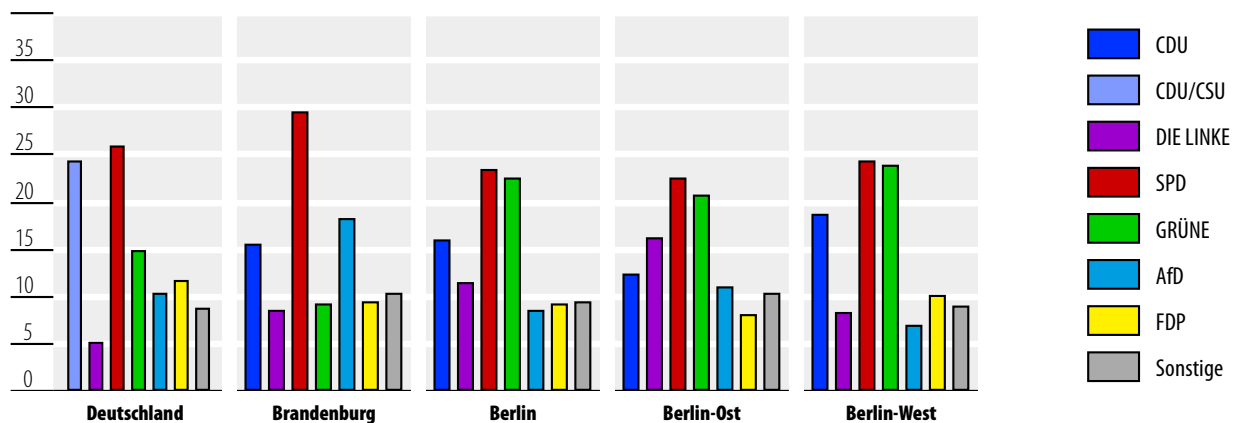
## Volt



## Berliner Bundestagswahlkreise 2021

- 75 Berlin-Mitte
- 76 Berlin-Pankow
- 77 Berlin-Reinickendorf
- 78 Berlin-Spandau – Charlottenburg Nord
- 79 Berlin-Steglitz-Zehlendorf
- 80 Berlin-Charlottenburg-Wilmersdorf
- 81 Berlin-Tempelhof-Schöneberg
- 82 Berlin-Neukölln
- 83 Berlin-Friedrichshain-Kreuzberg – Prenzlauer Berg Ost
- 84 Berlin-Treptow-Köpenick
- 85 Berlin-Marzahn-Hellersdorf
- 86 Berlin-Lichtenberg

## 12 Zweitstimmenanteile ausgewählter Parteien im Bundesgebiet, Land Brandenburg, Berlin, Berlin-Ost und Berlin-West





# Anhang

## Übersicht

<b>Erläuterungen</b>	<b>A_2</b>
<b>Zeichenerklärung</b>	<b>A_2</b>
<b>Wahlvorschläge zur Wahl des 20. Deutschen Bundestages im Land Berlin</b> am 26. September 2021	<b>A_3</b>
Beschreibung der 78 Wahlkreise für die Wahl zum Abgeordnetenhaus von Berlin 2021	<b>A_4</b>
Beschreibung der 12 Wahlkreise für die Wahl zum Deutschen Bundestag im Land Berlin am 26. September 2021	<b>A_6</b>

## Erläuterungen

### Wahlberechtigte

Bei der Wahl zum Deutschen Bundestag sind alle Deutschen wahlberechtigt, die am 26. September 2021 das 18. Lebensjahr vollendet haben, zum Wahltag seit mindestens drei Monaten in der Bundesrepublik Deutschland eine Wohnung innehaben oder sich sonst gewöhnlich aufhalten und nicht vom Wahlrecht ausgeschlossen sind. Wahlberechtigt sind bei Vorliegen der sonstigen Voraussetzungen auch diejenigen Deutschen im Sinne des Artikels 116 Absatz 1 des Grundgesetzes, die am Wahltag außerhalb der Bundesrepublik Deutschland leben, sofern sie

1. nach Vollendung ihres vierzehnten Lebensjahres mindestens drei Monate ununterbrochen in der Bundesrepublik Deutschland eine Wohnung innegehabt oder sich sonst gewöhnlich aufgehalten haben und dieser Aufenthalt nicht länger als 25 Jahre zurück liegt oder
2. aus anderen Gründen persönlich und unmittelbar Vertrautheit mit den politischen Verhältnissen in der Bundesrepublik Deutschland erworben haben und von ihnen betroffen sind (§ 12 Bundeswahlgesetz BWG).

### Sperrklausel

Bei der Verteilung der Sitze auf die Landeslisten werden nur Parteien berücksichtigt, die mindestens 5 Prozent der abgegebenen gültigen Zweitstimmen erhalten oder in mindestens drei Wahlkreisen einen Sitz errungen haben.

### Wahl zum Deutschen Bundestag

Bei der Wahl zum Deutschen Bundestag hat jeder Wähler zwei Stimmen.

### Wählende

Die Zahl der Wählenden ist identisch mit der Zahl der Stimmzettel.

### Wahlschein

Ein Wahlschein berechtigt zur Briefwahl oder zur Wahl in einem anderen Wahllokal des Wahlkreises.

### Erststimme

Die Erststimme ist maßgebend für die Wahl der Wahlkreisabgeordneten. In jedem Wahlkreis wird ein Abgeordneter gewählt. Gewählt ist die Bewerbung, die die meisten Stimmen auf sich vereinigt.

### Zweitstimme

Mit der Zweitstimme wird die Landesliste einer Partei gewählt. Diese Stimme ist maßgebend für die Verteilung der Gesamtzahl der Sitze auf die Parteien im Deutschen Bundestag.

### Überhangmandate

Überhangmandate entstehen, wenn eine Partei in einem Bundesland mehr Direktmandate über die Erststimmen erhält, als ihr Sitze gemäß der Anzahl der Zweitstimmen zustehen.

### Ausgleichsmandate

Hat eine Partei Überhangmandate errungen, erhöht sich die Anzahl der Sitze im Deutschen Bundestag um so viele, wie erforderlich sind, um die Sitzverteilung nach dem Verhältnis der gesamten Zweitstimmenzahl der Parteien zu gewährleisten. Seit der Wahlrechtsreform 2020 beginnt der Ausgleich erst nach dem dritten Überhangmandat. Durch die Ausgleichsmandate wird die Gesamtzahl der Sitze so lange vergrößert, bis die Überhangmandate entsprechend des Verhältnisses der Zweitstimmen weitgehend (also ohne die ersten drei Überhangmandate) ausgeglichen sind.

## Zeichenerklärung

0 weniger als die Hälfte von 1  
in der letzten besetzten Stelle,  
jedoch mehr als nichts

– nichts vorhanden

x Tabellenfach gesperrt

Geringfügige Abweichungen bei Prozentzahlen  
sind durch Rundungsdifferenzen bedingt.

## Wahlvorschläge zur Wahl des 20. Deutschen Bundestages in Berlin am 26. September 2021

Partei/anderer Kreiswahlvorschlag (EB)	verwendete Abkürzung	Landes- liste	Kreiswahlvorschläge in den Wahlkreisen															
1 Christlich Demokratische Union Deutschlands - CDU -	CDU	•	75	76	77	78	79	80	81	82	83	84	85	86				
2 DIE LINKE - DIE LINKE -	DIE LINKE	•	75	76	77	78	79	80	81	82	83	84	85	86				
3 Sozialdemokratische Partei Deutschlands - SPD -	SPD	•	75	76	77	78	79	80	81	82	83	84	85	86				
4 BÜNDNIS 90/DIE GRÜNEN - GRÜNE -	GRÜNE	•	75	76	77	78	79	80	81	82	83	84	85	86				
5 Alternative für Deutschland - AfD -	AfD	•	75	76	77	78	79	80	81	82	83	84	85	86				
6 Freie Demokratische Partei - FDP -	FDP	•	75	76	77	78	79	80	81	82	83	84	85	86				
7 Partei für Arbeit, Rechtsstaat, Tierschutz, Elitenförderung und basisdemokratische Initiative - Die PARTEI -	Die PARTEI	•	75	76	77	78	79	80	81	82	83	84	85	86				
8 PARTEI MENSCH UMWELT TIERSCHUTZ - Tierschutzpartei -	Tierschutzpartei	•	75	76	77	78	79	80	81	82	83	84	85	86				
9 Piratenpartei Deutschland - PIRATEN -	PIRATEN	•	75	76			79	80	81		83							
10 Die Grauen – Für alle Generationen - Die Grauen -	Die Grauen	•			77													
11 FREIE WÄHLER - FREIE WÄHLER -	FREIE WÄHLER	•		76	77		79	80	81			84		86				
12 Partei für Gesundheitsforschung - Gesundheitsforschung -	Gesundheitsforschung	•		76			79											
13 Ökologisch-Demokratische Partei - ÖDP -	ÖDP	•	75	76	77	78	79	80	81		83	84		86				
14 Die Urbane. Eine HipHop Partei - du. -	du.	•									83							
15 V-Partei <sup>3</sup> - Partei für Veränderung, Vegetarier und Veganer - V-Partei <sup>3</sup> -	V-Partei <sup>3</sup>	•																
16 Deutsche Kommunistische Partei - DKP -	DKP	•																
17 Marxistisch-Leninistische Partei Deutschlands - MLPD -	MLPD	•	75			78				82	83	84	85	86				
18 Bürgerrechtsbewegung Solidarität - BüSo -	BüSo	•																
19 Sozialistische Gleichheitspartei, Vierte Internationale - SGP -	SGP	•																
20 Liberal-Konservative Reformer - LKR -	LKR	•	75	76		78	79	80	81	82		84	85	86				
21 Nationaldemokratische Partei Deutschlands - NPD -	NPD	•																
22 Partei der Humanisten - Die Humanisten -	Die Humanisten	•	75					80			83							
23 Team Todenhöfer – Die Gerechtigkeitspartei - Team Todenhöfer -	Team Todenhöfer	•								82								
24 Volt Deutschland - Volt -	Volt	•	75	76														
25 Basisdemokratische Partei Deutschland - dieBasis -	dieBasis		75		77	78	79	80	81	82	83	84	85	86				
26 bergpartei, die überpartei – ökoanarchistisch- realdadaistisches sammelbecken - B* -	B*										83							
27 DIE SONSTIGEN - sonstige -	sonstige									82								
28 diePinken/BÜNDNIS21 - BÜNDNIS21 -	BÜNDNIS21					78												
29 Voß: Direkt – bürgerschaftlich – unabhängig	Voß							80										
30 Pape: erneuerung-klima.de	Pape									82								
31 Wendt: FriGGa Wendt, Grundeinkommen-für-alle.org	Wendt										83							
32 Menschliche Welt - MENSCHLICHE WELT -	MENSCHLICHE WELT								81									
33 Lindlmair: Mieterinitiativen	Lindlmair									82								
34 Snelinski: Parteifrei in den Bundestag	Snelinski										83							
35 Moser: Parteifrei, unabhängig und transparent. Für eine direktere Demokratie ohne Fraktionszwang und eine Amtszeitbeschränkung.	Moser									82								
36 Fielsch: www.weltrettung-durch-therapie.de	Fielsch		75															
37 Zebian: Zebian, Ayman	Zebian		75															
38 Bunte: Zeit zählt!	Bunte					78												

### Berliner Bundestagswahlkreise 2021

75 Berlin-Mitte  
76 Berlin-Pankow  
77 Berlin-Reinickendorf  
78 Berlin-Spandau – Charlottenburg Nord

79 Berlin-Steglitz-Zehlendorf  
80 Berlin-Charlottenburg-Wilmersdorf  
81 Berlin-Tempelhof-Schöneberg  
82 Berlin-Neukölln

83 Berlin-Friedrichshain-Kreuzberg – Prenzlauer Berg Ost  
84 Berlin-Treptow-Köpenick  
85 Berlin-Marzahn-Hellersdorf  
86 Berlin-Lichtenberg

## Beschreibung der 78 Wahlkreise für die Wahl zum Abgeordnetenhaus von Berlin 2021

### 01 Mitte

- 1 Charité, Oranienburger Tor, Zionskirchplatz
- 2 Alexanderplatz, Engelbecken, Leipziger Platz
- 3 Südliches Moabit, Hansaviertel, Großer Tiergarten
- 4 Nördliches Moabit, Westhafen
- 5 Schillerpark, Rehberge
- 6 Soldiner Straße, an der Panke entlang
- 7 Humboldthain, Nettelbeckplatz

### 02 Friedrichshain-Kreuzberg

- 1 Askanischer Platz, Mehringplatz westlich Lindenstr./Axel-Springer-Str., Gleisdreieck, Rathaus Yorckstraße, Urbanstraße westlich, Zossener Str., Viktoriapark, Chamissokiez
- 2 Wassertorplatz, Graefekiez, Reichenberger Straße, Wrangelkiez
- 3 Mehringplatz östlich Lindenstr./Axel-Springer-Str., Moritzplatz, Oranienplatz, Lausitzer Platz, Urbanstraße, östlich Zossener Str.
- 4 Barnimkiez, Friedenstraße, Richard-Sorge-Viertel westlich Richard-Sorge-Str./Fritz-Schiff-Weg und nördlich Kochhannstr., Andreasviertel, Weberwiese, Wriezener Bahnhof
- 5 Hausburgviertel, Richard-Sorge-Viertel östlich Richard-Sorge-Str./Fritz-Schiff-Weg und südlich Kochhannstr., Samariterviertel, Traveplatz nördlich Scharnweberstr
- 6 Traveplatz südlich Scharnweberstr., Boxhagener Platz, Stralauer Kiez, Stralauer Halbinsel

### 03 Pankow

- 1 Buch, Karow, Französisch-Buchholz
- 2 Blankenfelde, Rosenthal, Wilhelmsruh, Niederschönhausen-Nord
- 3 Pankow-Nord, Niederschönhausen-Süd, Französisch-Buchholz-West
- 4 Weißensee-Nord, Stadtrandsiedlung Malchow, Blankenburg
- 5 Pankow-Süd, Heinersdorf
- 6 Esplanade, Schönhauser Allee, S-Bahntrasse zwischen Schönhauser Allee und Prenzlauer Allee, Prenzlauer Allee, Danziger Straße, Eberswalder Straße, Bezirksgrenze
- 7 S-Bahntrasse zwischen Greifswalder Straße und Schönhauser Allee, Schönhauser Allee, Wisbyer Straße, Prenzlauer Promenade, Am Steinberg, Pistoriusstraße, Berliner Allee, Greifswalder Straße
- 8 Eberswalder Straße, Danziger Straße, Prenzlauer Allee, S-Bahntrasse zwischen Prenzlauer Allee und Greifswalder Straße, Greifswalder Straße, Bezirksgrenze
- 9 Greifswalder Straße, Berliner Allee, Indira-Gandhi-Straße, Bezirksgrenze

### 04 Charlottenburg-Wilmersdorf

- 1 Charlottenburg-Nord, Mierendorffplatz, Rathaus
- 2 Olympiastadion, Westend, Schloß Charlottenburg, Eichkamp
- 3 Schloßstraße, Lietzensee, Adenauerplatz
- 4 Deutsche Oper, Ernst-Reuter-Platz, Kurfürstendamm
- 5 Grunewaldsee, Halensee, Preußenpark, Hohenzollerndamm
- 6 Ludwigkirchplatz, Prager Platz, Bundesplatz, Volkspark
- 7 Friedhof Wilmersdorf, Rüdesheimer Platz, Eisstadion Wilmersdorf

### 05 Spandau

- 1 Hakenfelde, nördliches Falkenhagener Feld, Wasserstadt, nördliche Neustadt
- 2 südliche Neustadt, südöstliches Falkenhagener Feld, Altstadt Spandau, Klosterfelde
- 3 Haselhorst, Siemensstadt, Stresow, nordöstliche Wilhelmstadt, Tiefwerder
- 4 südwestliches Falkenhagener Feld, Staaken
- 5 südliche Wilhelmstadt, Pichelsdorf, Gatow, Kladow

### 06 Steglitz-Zehlendorf

- 1 Breitenbachplatz, Schloßstraße, Lauenburger Platz, Grunewaldstraße, Astenplatz
- 2 Albrechtstraße, Steglitzer Damm, Klingsorstraße, Munsterdamm, Halskestraße
- 3 Augustaplatz, Finkensteinallee, Goerzallee, Dahlemer Weg, Teltower Damm, Sachtlebenstraße
- 4 Hildburghäuser Straße, Oberhofer Platz, Thermometersiedlung, Lippstädter Straße
- 5 Leonorenstraße, Paul-Schneider-Straße, Kamenzer Damm, Gallwitzallee, Siemensstraße, Marienplatz
- 6 Clayallee, Thielallee, Pacelliallee, Königin-Luise-Straße, Schützallee, Onkel-Tom-Straße
- 7 Potsdamer Chaussee, Mexikoplatz, Spanische Allee, Königstraße, Wilhelmplatz, Kohlhasenbrück, Steinstücken

### 07 Tempelhof-Schöneberg

- 1 Schöneberg-Nord, Wittenbergplatz, Nollendorfplatz, S-Bahnhöfe Yorckstraße, Heinrich-von-Kleist-Park, Kurt-Hiller-Park, Bayerischer Platz (Nord), Viktoria-Luise-Platz
- 2 Schöneberg-Süd, Rathaus Schöneberg, Heinrich-Lassen-Park, Schöneberger Insel, Gasometer, Autobahnkreuz Schöneberg, Innsbrucker Platz
- 3 Friedenau, S-Bahnhof Friedenau, Siedlung Lindenhof, Alboinplatz, Marienhöhe, Der Insulaner, Auguste-Viktoria-Krankenhaus
- 4 Manfred-v.-Richthofen-Straße, ehem. Zentralflughafen Berlin Tempelhof, Teltowkanal, Hafen Tempelhof, Bosepark, Rathaus Tempelhof
- 5 Hafen Mariendorf, Ullsteinhaus, Güterbahnhof Teltowkanal, Tempelhof Ost, Mariendorf ohne Trabrennbahn, Volkspark Mariendorf
- 6 Marienfelde, S-Bahnhof Marienfelde, Trabrennbahn Mariendorf, S-Bahnhof Buckower Chaussee, Freizeitpark Marienfelde, Marienfelde Nord
- 7 Lichtenrade, Volkspark Lichtenrade, Kirchhainer Damm, S-Bahnhof Lichtenrade

### 08 Neukölln

- 1 Nord-Neukölln (Ost), nördliche Sonnenallee
- 2 Nord-Neukölln (West), nördliche Karl-Marx-Straße, nördliche Hermannstraße
- 3 Rixdorf, nördliches Britz, Kölnische Heide
- 4 nordöstliches Buckow, Gropiusstadt, nördliches Blumenviertel
- 5 südwestliches Britz, südwestliches Buckow
- 6 Rudow, südliches Blumenviertel, südliche Gropiusstadt

### 09 Treptow-Köpenick

- 1 Alt-Treptow, Plänterwald, Baumschulenweg, nördliches Niederschöneweide, Oberschöneweide (westlicher Teil)
- 2 Oberschöneweide, Niederschöneweide, Johannisthal
- 3 Adlershof, Altglienicke
- 4 Dammvorstadt, Köln. Vorstadt/Spindlersfeld, Bohnsdorf, Grünau, Schmückwitz
- 5 Altstadt/Kietz, Allende-Viertel, Wendenschloss, Müggelheim
- 6 Köpenick-Nord, Friedrichshagen, Rahnsdorf/Hessenwinkel

**10 Marzahn-Hellersdorf**

- 1 Ahrensfelde-Süd, Marzahn-West, Marzahn-Ost
- 2 Gewerbegebiet, Marzahner Promenade, Allee der Kosmonauten
- 3 Kienberg, Alt-Hellersdorf, Hellersdorf-Nord, Hönow-West
- 4 Marzahner Chaussee, Springpfuhl, Biesdorf-Nord, Biesdorf-Süd
- 5 Kaulsdorf-Süd, Mahlsdorf-Nord, Mahlsdorf-Süd
- 6 Kaulsdorf-Nord, Hellersdorf-Süd

**11 Lichtenberg**

- 1 Wartenberg, Falkenberg, Neu-Hohenschönhausen zwischen Hechtgraben und Rüdickenstraße
- 2 Malchow, Neu-Hohenschönhausen westlich der Zingster Straße, Alt-Hohenschönhausen bis Sportforum, Konrad-Wolf-Straße, Sandinostraße, Landsberger Allee
- 3 Alt-Hohenschönhausen südlich Konrad-Wolf-Straße, Sandinostraße, Landsberger Allee, Fennpfuhl, Evangelisches Krankenhaus Herzberge, Rosenfelder Ring, Gensinger Straße
- 4 Südlich Karl-Lade-Straße, Paul-Junius-Straße, Herzbergstraße, Stadtpark, Buchberger Straße, Victoriastadt
- 5 Friedrichsfelde, Tierpark
- 6 Karlshorst, Trabrennbahn, Rummelsburg

**12 Reinickendorf**

- 1 Reinickendorf/Ost, Reinickendorf/West (teilweise)
- 2 Reinickendorf/West, Tegel-Süd (teilweise), Wittenau (teilweise), Mäckeritzwiesen
- 3 Heiligensee, Konradshöhe, Tegelort, Tegel (teilweise), Tegel-Süd (teilweise), Saatwinkel
- 4 Wittenau (teilweise), Waidmannslust, Borsigwalde, Tegel (teilweise)
- 5 Lübars, Märkisches Viertel
- 6 Frohnau, Hermsdorf, Freie Scholle



## Beschreibung der 12 Wahlkreise für die Wahl zum Deutschen Bundestag in Berlin am 26. September 2021

Das Land Berlin ist seit der Bundestagswahl 2002 in 12 Wahlkreise eingeteilt (Abb. 1).

- 75 Berlin-Mitte
- 76 Berlin-Pankow
- 77 Berlin-Reinickendorf
- 78 Berlin-Spandau – Charlottenburg Nord
- 79 Berlin-Steglitz-Zehlendorf
- 80 Berlin-Charlottenburg-Wilmersdorf
- 81 Berlin-Tempelhof-Schöneberg
- 82 Berlin-Neukölln
- 83 Berlin-Friedrichshain-Kreuzberg – Prenzlauer Berg Ost
- 84 Berlin-Treptow-Köpenick
- 85 Berlin-Marzahn-Hellersdorf
- 86 Berlin-Lichtenberg

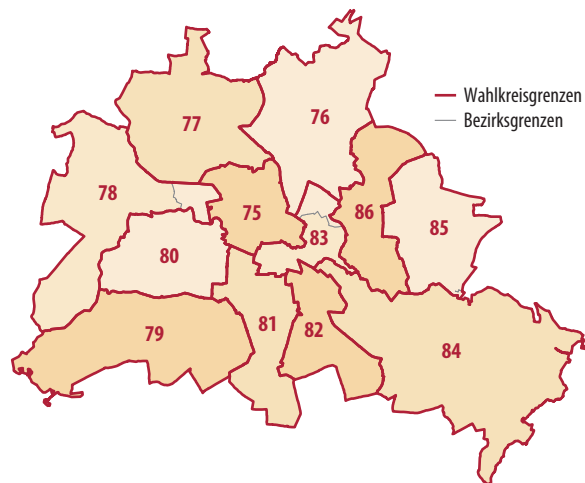


Abb. 1

Die zwölf Bundestagswahlkreise in Berlin stimmen bis auf zwei Ausnahmen mit den zum 1. Januar 2001 nach dem Gebietsreformgesetz gebildeten Bezirken überein (Abb. 2).

- 01 Mitte
- 02 Friedrichshain-Kreuzberg
- 03 Pankow
- 04 Charlottenburg-Wilmersdorf
- 05 Spandau
- 06 Steglitz-Zehlendorf
- 07 Tempelhof-Schöneberg
- 08 Neukölln
- 09 Treptow-Köpenick
- 10 Marzahn-Hellersdorf
- 11 Lichtenberg
- 12 Reinickendorf

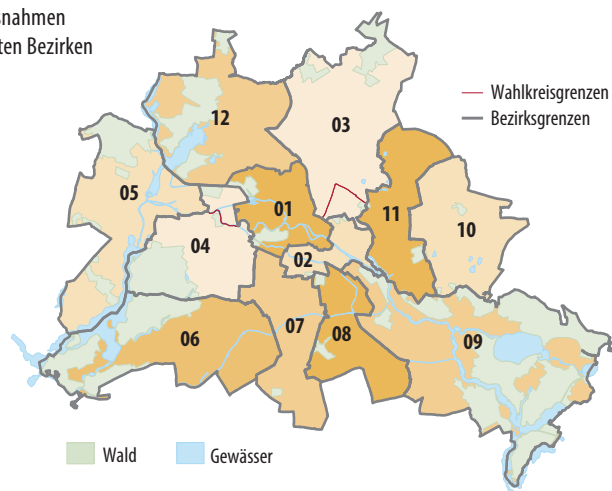
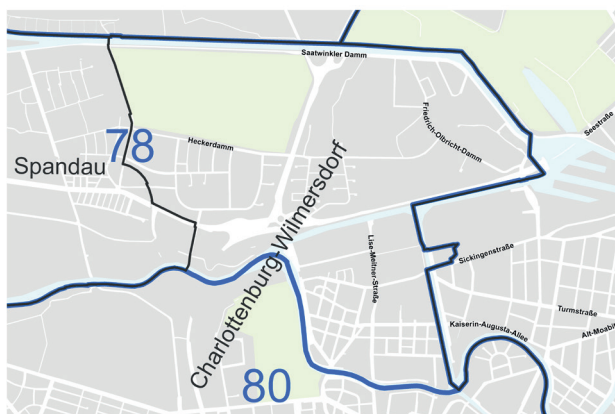


Abb. 2

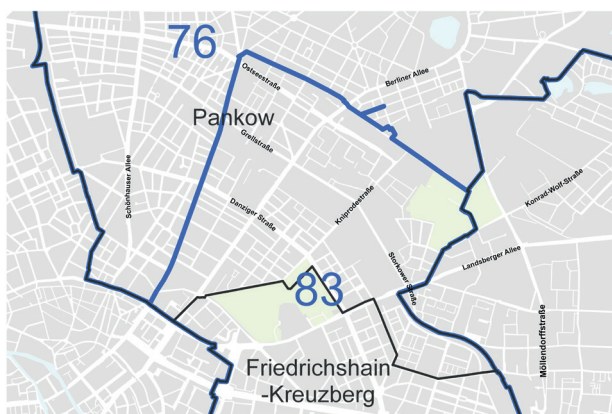
Lediglich der Teil des Bezirkes Charlottenburg-Wilmersdorf, der nördlich der Spree liegt (Abb. 3), gehört zum Wahlkreis 78 ...

Abb. 3



... und der südöstliche Teil des Bezirkes Pankow ist Bestandteil des Wahlkreises 83. Dieser Teil des Bezirkes Pankow ist das Gebiet östlich der Straßenmitte Prenzlauer Allee, südlich der Straßenmitte Lehderstraße und Gürtelstraße sowie des Jüdischen Friedhofs (Abb. 4).

Abb. 4





## Erst- und Zweitstimmen ausgewählter Parteien bei der Bundestagswahl im Land Berlin am 26. September 2021 und am 24. September 2017

- Endgültiges Ergebnis -

Merkmal	Bundestagswahl 2021				Bundestagswahl 2017				Differenz			
	Erststimmen		Zweitstimmen		Erststimmen		Zweitstimmen		Erststimmen		Zweitstimmen	
	Anzahl	%	Anzahl	%	Anzahl	%	Anzahl	%	Anzahl	Prozentpunkte	Anzahl	Prozentpunkte
Wahlberechtigte .....	2 468 919	x	2 468 919	x	2 503 070	x	2 503 070	x	- 34 151	x	- 34 151	x
ohne Wahlschein .....	1 505 155	61,0	1 505 155	61,0	1 816 893	72,6	1 816 893	72,6	- 311 738	- 11,6	- 311 738	- 11,6
mit Wahlschein .....	963 764	39,0	963 764	39,0	686 177	27,4	686 177	27,4	277 587	11,6	277 587	11,6
Wählende .....	1 856 903	75,2	1 856 903	75,2	1 892 134	75,6	1 892 134	75,6	- 35 231	- 0,4	- 35 231	- 0,4
darunter												
Briefwählende .....	875 544	47,2	875 544	47,2	631 774	33,4	631 774	33,4	243 770	13,8	243 770	13,8
Ungültige Stimmen .....	31 631	1,7	30 322	1,6	26 660	1,4	23 092	1,2	4 971	0,3	7 230	0,4
Gültige Stimmen .....	1 825 272	98,3	1 826 581	98,4	1 865 474	98,6	1 869 042	98,8	- 40 202	- 0,3	- 42 461	- 0,4
CDU .....	344 838	18,9	289 691	15,9	460 296	24,7	424 321	22,7	- 115 458	- 5,8	- 134 630	- 6,8
DIE LINKE .....	260 242	14,3	209 052	11,4	377 564	20,2	351 170	18,8	- 117 322	- 6,0	- 142 118	- 7,3
SPD .....	417 163	22,9	428 289	23,4	391 772	21,0	334 253	17,9	25 391	1,9	94 036	5,6
GRÜNE .....	380 581	20,9	408 533	22,4	230 935	12,4	234 947	12,6	149 646	8,5	173 586	9,8
AfD .....	147 134	8,1	153 694	8,4	212 211	11,4	225 170	12,0	- 65 077	- 3,3	- 71 476	- 3,6
FDP .....	129 678	7,1	165 937	9,1	105 053	5,6	167 046	8,9	24 625	1,5	- 1 109	0,1
Die PARTEI .....	38 554	2,1	28 338	1,6	53 335	2,9	39 027	2,1	- 14 781	- 0,7	- 10 689	- 0,5
Tierschutzpartei .....	49 467	2,7	45 282	2,5	x	x	25 415	1,4	49 467	2,7	19 867	1,1
PIRATEN .....	4 822	0,3	6 916	0,4	3 005	0,2	10 894	0,6	1 817	0,1	- 3 978	- 0,2
Die Grauen .....	2 368	0,1	19 443	1,1	4 300	0,2	10 009	0,5	- 1 932	- 0,1	9 434	0,5
FREIE WÄHLER .....	14 163	0,8	17 070	0,9	5 720	0,3	5 354	0,3	8 443	0,5	11 716	0,6
Gesundheitsforschung ..	1 476	0,1	5 150	0,3	1 537	0,1	4 832	0,3	- 61	0,0	318	0,0
ÖDP .....	3 215	0,2	2 798	0,2	2 663	0,1	3 206	0,2	552	0,0	- 408	0,0
du. ....	392	0,0	2 585	0,1	772	0,0	3 032	0,2	- 380	0,0	- 447	0,0
V-Partei <sup>3</sup> .....	x	x	1 299	0,1	x	x	2 733	0,1	x	x	- 1 434	- 0,1
DKP .....	x	x	2 155	0,1	x	x	1 685	0,1	x	x	470	0,0
MLPD .....	1 121	0,1	729	0,0	1 843	0,1	1 617	0,1	- 722	0,0	- 888	0,0
BüSo .....	x	x	727	0,0	3 033	0,2	1 198	0,1	- 3 033	- 0,2	- 471	0,0
SGP .....	x	x	446	0,0	472	0,0	473	0,0	- 472	0,0	- 27	0,0
LKR .....	1 488	0,1	1 232	0,1	x	x	x	x	1 488	0,1	1 232	0,1
NPD .....	x	x	1 980	0,1	1 951	0,1	x	x	- 1 951	- 0,1	1 980	0,1
Die Humanisten .....	1 155	0,1	3 422	0,2	x	x	x	x	1 155	0,1	3 422	0,2
Team Todenhöfer .....	2 604	0,1	20 168	1,1	x	x	x	x	2 604	0,1	20 168	1,1
Volt .....	2 789	0,2	11 645	0,6	x	x	x	x	2 789	0,2	11 645	0,6
dieBasis .....	19 601	1,1	x	x	x	x	x	x	19 601	1,1	x	x
B* .....	222	0,0	x	x	672	0,0	911	0,0	- 450	0,0	- 911	0,0
BÜNDNIS21 .....	205	0,0	x	x	x	x	x	x	205	0,0	x	x
sonstige .....	256	0,0	x	x	x	x	x	x	256	0,0	x	x
MENSCHLICHE WELT .....	305	0,0	x	x	766	0,0	3 144	0,2	- 461	0,0	- 3 144	- 0,2
Einzelbewerbende .....	1 433	0,1	x	x	3 606	0,2	x	x	- 2 173	- 0,1	x	x
Sonstige .....	x	x	x	x	3 968	0,2	18 605	1,0	x	x	x	x