



---

**C III 3 - m 04/05**

**Milcherzeugung und Milchverwendung  
im Land Brandenburg  
April 2005**

---

**Herausgeber:**

Landesbetrieb für Datenverarbeitung und Statistik • Dez. Informationsmanagement • PF 60 10 52  
14410 Potsdam • Telefon: 0331 39-444 • Fax: 0331 39-418 • [info@lds.brandenburg.de](mailto:info@lds.brandenburg.de) • [www.lds-bb.de](http://www.lds-bb.de)

Erschienen im August 2005

Preis Printversion: 5,15 EUR

© Landesbetrieb für Datenverarbeitung und Statistik, Potsdam, 2005

Für nichtgewerbliche Zwecke sind Vervielfältigung und unentgeltliche Verbreitung, auch auszugsweise, mit Quellenangabe gestattet.  
Die Verbreitung, auch auszugsweise, über elektronische Systeme/Datenträgern bedarf der vorherigen Zustimmung.  
Alle übrigen Rechte bleiben vorbehalten.

**Inhaltsverzeichnis**

Seite

Vorbemerkungen

2

Milcherzeugung und -verwendung

3

## Vorbemerkungen

Das Gesetz über Agrarstatistiken (AgrStatG - Agrarstatistikgesetz) in der Fassung der Bekanntmachung vom 8. August 2002 (BGBl. I S. 3118) schreibt monatliche Erhebungen und Schätzungen über die Erzeugung und Verwendung von Kuhmilch vor. Erhoben wird die Milchanlieferung an die Molkereien und Milchsammelstellen. Die im Haushalt bzw. im Betrieb der Kuhhalter als Frischmilch verbrauchte, die zu Butter, Käse oder Quark verarbeitete, die unmittelbar an Verbraucher abgegebene sowie die für Futterzwecke verwendete Milch wird berechnet anhand der Angaben zur Milcherzeugung und -verwendung der im Rahmen der Ernte- und Betriebsberichterstattung berichtenden landwirtschaftlichen Betriebe.

Für die Berechnung der Milchleistung April 2005 wurde der Milchkuhbestand aus der repräsentativen Erhebung über die Viehbestände vom 03. November 2004 zugrunde gelegt.

Im Zeitraum 01.01. bis 30.04.2005 wurden im Land Brandenburg 464 776 Tonnen Milch (natürlicher Fettgehalt) von landwirtschaftlichen Unternehmen produziert. Gegenüber dem entsprechenden Vorjahreszeitraum war das ein Anstieg von 2,1 Prozent. In fünf Landkreisen wurde bei diesem Vergleich eine geringere Milchproduktion gegenüber dem Vorjahreszeitraum ausgewiesen.

Die von der EU vorgegebene Garantiemengenregelung wirkt begrenzend auf die weitere Entwicklung der Milchproduktion. Das zeigte sich vor allem im Rückgang des Milchkuhbestandes. Im November 2004 wurde der niedrigste Kuhbestand seit mehr als 50 Jahren ermittelt.

Die durchschnittliche Milchleistung je Kuh für den Monat April lag bei 689 Kilogramm. Das war eine um 6,7 Prozent höhere tägliche Milchleistung als sie im April 2004 erreicht wurde.

Monat	Durchschnittliche Milchleistung je Kuh und			Durchschnittliche Tagesleistung 2005 im Vergleich zum	
	Monat	Tag			
	2005	2004	2005	Vormonat	Vorjahresmonat
	Kilogramm			Prozent	
Januar	674	20,49	21,73	+ 3,5	+ 6,1
Februar	622	21,03	22,21	+ 2,2	+ 5,6
März	693	21,25	22,34	+ 0,6	+ 5,1
April	689	21,53	22,97	+ 2,8	+ 6,7

Von der gesamten Milchmenge wurden im betrachteten Zeitraum 448 138 Tonnen an Molkereien geliefert und 16 638 Tonnen im Erzeugerbetrieb verwendet. Gegenüber dem Vorjahreszeitraum wurden 2,7 Prozent mehr Milch an Molkereien geliefert.

## Hinweis

Abweichungen in den Summen erklären sich aus dem Runden der Einzelwerte.

## Milcherzeugung und -verwendung




Verwaltungsbezirk	Milcherzeugung insgesamt			davon Verwendung im Zeitraum 01.01. bis 30.04.2005		
	Monat April 2005	Zeitraum 01.01. bis 30.04.2005	Veränderung zum Vorjahres- zeitraum	an Molkereien geliefert	verfüttert	sonstige Verwendung
	Tonnen		Prozent	Tonnen		
Frankfurt (Oder)	929	3 480	+ 12,3	3 336	141	2
Barnim	3 608	13 996	- 1,4	13 036	444	516
Dahme-Spreewald	7 251	28 144	+ 0,1	27 009	1 134	1
Elbe-Elster	12 429	48 163	+ 5,6	46 241	1 921	1
Havelland	7 907	30 781	+ 5,4	29 810	961	10
Märkisch-Oderland	7 283	28 309	- 3,0	27 468	816	25
Oberhavel	7 060	26 948	+ 9,7	25 989	788	171
Oberspreewald-Lausitz	2 978	11 613	+ 4,2	11 286	327	0
Oder-Spree	8 233	31 909	- 1,9	31 128	780	1
Ostprignitz-Ruppin	11 548	44 661	+ 5,3	43 450	1 209	1
Potsdam-Mittelmark <sup>1)</sup>	9 136	35 788	+ 3,0	34 701	1 087	1
Prignitz	15 454	60 166	- 1,6	58 550	1 616	0
Spree-Neiße <sup>2)</sup>	5 092	19 992	+ 5,2	19 315	675	1
Teltow-Fläming	9 003	35 144	+ 3,5	33 494	1 650	1
Uckermark	11 615	45 682	- 1,5	43 324	1 777	581
<b>Land Brandenburg</b>	<b>119 527</b>	<b>464 776</b>	<b>+ 2,1</b>	<b>448 138</b>	<b>15 326</b>	<b>1 312</b>

1) einschließlich der kreisfreien Städte Brandenburg an der Havel und Potsdam

2) einschließlich der kreisfreien Stadt Cottbus

# Veröffentlichungen des Landesbetriebes für Datenverarbeitung und Statistik (Land Brandenburg) im Juli 2005

Veröffentlichungen können beim Landesbetrieb für Datenverarbeitung und Statistik Brandenburg - Dezernat Informationsmanagement - Postfach 60 10 52, 14410 Potsdam (Dortustraße 46), Fax: 0331 39-418, E-Mail: [vertrieb@lds.brandenburg.de](mailto:vertrieb@lds.brandenburg.de) bezogen werden.  
Medium der Veröffentlichungen:  - Print,  - Disketten,  - CD-ROM, [www](http://www.lds-bb.de/ldsbb/download) - kostenloser Download unter [www.lds-bb.de/ldsbb/download](http://www.lds-bb.de/ldsbb/download).

Kennziffer	Titel	Preis in EUR		
		www		 / 
A I 3 - j/04	Bevölkerung der kreisfreien Städte und Landkreise nach Alter und Geschlecht 31.12.2004	X	7,95	20,00
A II 1 - j/04	Eheschließungen, Geborene und Gestorbene 2004	X	5,35	20,00
A III 1 - j/04	Wanderungen 2004	X	5,55	20,00
	Arbeitsmarkt			
A VI 7 - m 05/05	- Mai 2005	X	6,35	20,00
A VI 7 - m 06/05	- Juni 2005	X	6,35	20,00
C I 1 - j/05	Bodennutzung der landwirtschaftlichen Betriebe 2005 - Anbau auf dem Ackerland - Vorläufiges Ergebnis	X	5,25	20,00
C II 2 - m 06/05	Ernteberichterstattung über Gemüse und Erdbeeren, Juni 2005	X	5,30	20,00
C III 6; 7 - vj 1/05	Legehennenhaltung, Eierzeugung und Schlachtungen von Geflügel 01.01. bis 31.03.2005	X	5,15	20,00
D I 2 - m 05/05	An- und Abmeldungen gewerblicher Arbeitsstätten, Mai 2005	X	6,25	20,00
	Verarbeitendes Gewerbe sowie Bergbau und Gewinnung von Steinen und Erden			
E I 1; 3 - m 05/05	- Betriebsergebnisse und Auftragseingangsindex, Mai 2005	X	7,15	20,00
E I 2 - m 05/05	- Produktionsindex, Mai 2005	X	5,70	20,00
E II 1 - m 05/05	Vorbereitende Baustellenarbeiten, Hoch- und Tiefbau (Bauhauptgewerbe), Mai 2005	X	6,15	20,00
F II 1; 2 - m 05/05	Baugenehmigungen und Baufertigstellungen, Mai 2005	X	5,95	20,00
G IV 1 - m 05/05	Gäste und Übernachtungen im Fremdenverkehr im Land Brandenburg, Mai 2005	X	6,75	20,00
H I 1 - m 04/05	Straßenverkehrsunfälle April 2005, Endgültiges Ergebnis		3,30	
K IX 2 - j/04	Förderung beruflicher Aufstiegsfortbildung nach dem Aufstiegsförderungsgesetz (AFBG) 2004	X	5,50	20,00
L II 3 - j/03	Ausgaben und Einnahmen der Gemeinden und Gemeindeverbände 2003 - Ergebnisse nach der Jahresrechnung	X	19,35	20,00
L III 1 - j/04	Schulden der öffentlichen Haushalte und deren öffentlich bestimmten Fonds, Einrichtungen und wirtschaftlichen Unternehmen am 31.12.2004	X	6,20	20,00
M I 2 - m 07/05	Preisindex für die Lebenshaltung im Land Brandenburg, Juli 2005	X	6,45	20,00
N I 1 - vj 2/05	Verdienste und Arbeitszeiten im Produzierenden Gewerbe, Handel, Kredit- und Versicherungsgewerbe, April 2005	X	6,00	20,00
P I 5 - j/02	Bruttoanlageinvestitionen 1996 bis 2002	X	6,90	20,00