



C III 3 - m 02/05

**Milcherzeugung und Milchverwendung
im Land Brandenburg
Februar 2005**

Herausgeber:

Landesbetrieb für Datenverarbeitung und Statistik • Dez. Informationsmanagement • PF 60 10 52
14410 Potsdam • Telefon: 0331 39-444 • Fax: 0331 39-418 • info@lds.brandenburg.de • www.lds-bb.de

Erschienen im Juni 2005

Preis Printversion: 5,15 EUR

© Landesbetrieb für Datenverarbeitung und Statistik, Potsdam, 2005

Für nichtgewerbliche Zwecke sind Vervielfältigung und unentgeltliche Verbreitung, auch auszugsweise, mit Quellenangabe gestattet.
Die Verbreitung, auch auszugsweise, über elektronische Systeme/Datenträgern bedarf der vorherigen Zustimmung.
Alle übrigen Rechte bleiben vorbehalten.

Inhaltsverzeichnis

Seite

Vorbemerkungen

2

Milcherzeugung und -verwendung

3

Vorbemerkungen

Das Gesetz über Agrarstatistiken in der Fassung der Bekanntmachung vom 8. August 2002 (BGBl. I Nr. 57 S. 3118) schreibt monatliche Erhebungen und Schätzungen über die Erzeugung und Verwendung von Kuhmilch vor. Erhoben wird die Milchanlieferung an die Molkereien und Milchsammelstellen. Die im Haushalt bzw. im Betrieb der Kuhhalter als Frischmilch verbrauchte, die zu Butter, Käse oder Quark verarbeitete, die unmittelbar an Verbraucher abgegebene sowie die für Futterzwecke verwendete Milch wird berechnet anhand der Angaben zur Milcherzeugung und -verwendung der im Rahmen der Ernte- und Betriebsberichterstattung berichtenden landwirtschaftlichen Betriebe.

Für die Berechnung der Milchleistung Februar 2005 wurde der Milchkuhbestand aus der repräsentativen Erhebung über die Viehbestände vom 03. November 2004 zugrunde gelegt.

In den ersten beiden Monaten des Jahres 2005 wurden im Land Brandenburg 225 107 Tonnen Milch (natürlicher Fettgehalt) von landwirtschaftlichen Unternehmen produziert. Gegenüber dem entsprechenden Vorjahreszeitraum war das ein Anstieg von 1,3 Prozent. In sechs Landkreisen wurde bei diesem Vergleich eine geringere Milchproduktion gegenüber dem Vorjahreszeitraum ausgewiesen.

Die von der EU vorgegebene Garantiemengenregelung wirkt begrenzend auf die weitere Entwicklung der Milchproduktion. Das zeigte sich vor allem im Rückgang des Milchkuhbestandes. Im November 2004 wurde der niedrigste Kuhbestand seit mehr als 50 Jahren ermittelt.

Die durchschnittliche Milchleistung je Kuh für den Monat Februar lag bei 622 Kilogramm. Das war eine um 5,6 Prozent höhere tägliche Milchleistung als sie im Februar 2004 erreicht wurde.

Monat	Durchschnittliche Milchleistung je Kuh und			Durchschnittliche Tagesleistung	
	Monat	Tag		2004/2005 im Vergleich zum	
	2004/2005	2003/2004	2004/2005	Vormonat	Vorjahresmonat
	Kilogramm			Prozent	
Oktober	610	19,51	19,68	- 1,8	+ 0,9
November	616	19,57	20,52	+ 4,3	+ 4,9
Dezember	651	20,11	21,00	+ 2,3	+ 4,4
Januar	674	20,49	21,73	+ 3,5	+ 6,1
Februar	622	21,03	22,21	+ 2,2	+ 5,6

Von der gesamten Milchmenge wurden im betrachteten Zeitraum 216 543 Tonnen an Molkereien geliefert und 8 564 Tonnen im Erzeugerbetrieb verwendet. Gegenüber dem Vorjahreszeitraum wurden 1,8 Prozent mehr Milch an Molkereien geliefert.

Hinweis

Abweichungen in den Summen erklären sich aus dem Runden der Einzelwerte.




Milcherzeugung und -verwendung




Verwaltungsbezirk	Milcherzeugung insgesamt			davon Verwendung im Zeitraum 01.01. bis 28.02.2005		
	Monat Februar 2005	Zeitraum 01.01. bis 28.02.2005	Veränderung zum Vorjahres- zeitraum	an Molkereien geliefert	verfüttert	sonstige Verwendung
	Tonnen		Prozent	Tonnen		
Frankfurt (Oder)	798	1 644	+ 5,5	1 571	73	1
Barnim	3 228	6 735	- 2,9	6 264	229	242
Dahme-Spreewald	6 506	13 580	- 1,6	12 995	584	1
Elbe-Elster	11 147	23 319	+ 6,0	22 329	989	0
Havelland	7 230	14 952	+ 4,7	14 452	495	5
Märkisch-Oderland	6 578	13 710	- 3,8	13 277	420	13
Oberhavel	6 315	12 817	+ 6,9	12 333	406	78
Oberspreewald-Lausitz	2 695	5 624	+ 2,5	5 456	168	0
Oder-Spree	7 404	15 367	- 3,9	14 965	402	0
Ostprignitz-Ruppin	10 360	21 532	+ 6,4	20 908	623	1
Potsdam-Mittelmark ¹⁾	8 328	17 510	+ 3,1	16 950	560	0
Prignitz	13 972	29 244	- 3,6	28 412	832	0
Spree-Neiße ²⁾	4 646	9 674	+ 3,9	9 296	377	1
Teltow-Fläming	8 191	17 053	+ 2,9	16 181	872	0
Uckermark	10 478	22 346	- 1,1	21 154	922	270
Land Brandenburg	107 876	225 107	+ 1,3	216 543	7 952	612

1) einschließlich der kreisfreien Städte Brandenburg an der Havel und Potsdam

2) einschließlich der kreisfreien Stadt Cottbus

Veröffentlichungen des Landesbetriebes für Datenverarbeitung und Statistik (Land Brandenburg) im April 2005

Veröffentlichungen können beim Landesbetrieb für Datenverarbeitung und Statistik Brandenburg - Dezernat Informationsmanagement - Postfach 60 10 52, 14410 Potsdam (Dortustraße 46), Fax: 0331 39-418, E-Mail: vertrieb@lds.brandenburg.de bezogen werden.
Medium der Veröffentlichungen:  - Print,  - Disketten,  - CD-ROM, [www - kostenloser Download unter www.lds-bb.de/ldsbb/download](http://www.lds-bb.de/ldsbb/download).

Kennziffer	Titel	Preis in EUR		
		www		 / 
A I 1 - m 11/04	Bevölkerungsstand 30.11.2004	X	5,10	20,00
A III 1 - m 11/04	Wanderungen, November 2004	X	5,15	20,00
A IV 14 - j/04	Schwangerschaftskonflikt-, Schwangerschaftsberatung, Familienplanung und Sexualaufklärung 2004	X	6,45	20,00
A VI 5 - vj 2/04	Sozialversicherungspflichtig Beschäftigte 30.06.2004, Vorläufiges Ergebnis	X	7,55	20,00
A VI 6 - j/04	Erwerbstätige im Land Brandenburg 1995 bis 2003, Erwerbstätige in den kreisfreien Städten und Landkreisen Brandenburgs 1995 bis 2004	X	8,00	20,00
A VI 7 - m01/05	Arbeitsmarkt im Land Brandenburg, Februar 2005	X	6,35	20,00
B I 1 - j/04	Allgemein bildende Schulen, Schuljahr 2004/2005	X	8,60	20,00
B I 2; B II 2 - j/04	Lehrkräfte an allgemein bildenden und beruflichen Schulen, Schuljahr 2004/2005	X	6,40	20,00
B I 5 - j/04	Absolventen/Abgänger der allgemein bildenden Schulen 2004	X	7,60	20,00
B II 6 - j/04	Ausbildungsstätten für Fachberufe des Gesundheitswesens am 30.11.2004	X	5,50	20,00
B III 1/2 - j/04	Studierende an Hochschulen Wintersemester 2004/2005, Endgültiges Ergebnis	X	7,15	20,00
B III 3/1 - j/04	Akademische und staatliche Abschlussprüfungen Sommersemester und Prüfungsjahr 2004	X	7,80	20,00
B VI 7 - 2j/04	Bewährungshilfe 2003/2004	X	5,60	20,00
C III 2 - m 01/05 C III 2 - m 02/05	Schlachtungen und Fleischerzeugung - Januar 2005	X	5,25	20,00
	- Februar 2005	X	5,25	20,00
C III 3 - m 12/04 C III 3 - m 01/05	Milcherzeugung und Milchverwendung - Jahr 2004	X	5,15	20,00
	- Januar 2005	X	5,15	20,00
D I 2 - m 02/05	An- und Abmeldungen gewerblicher Arbeitsstätten, Februar 2005	X	6,25	20,00
D III 1 - vj 4/04	Insolvenzen 2004	X	6,10	20,00
E I 1; 3 - m 02/05 E I 2 - m 02/05	Verarbeitendes Gewerbe sowie Bergbau und Gewinnung von Steinen und Erden - Betriebsergebnisse und Auftragseingangsindex, Februar 2005	X	7,15	20,00
	- Produktionsindex, Februar 2005	X	5,70	20,00
E II 1 - m 02/05	Vorbereitende Baustellenarbeiten, Hoch- und Tiefbau (Bauhauptgewerbe), Februar 2005	X	6,15	20,00
F II 1; 2 - m 01/05 F II 1; 2 - m 02/05	Baugenehmigungen und Baufertigstellungen - Januar 2005	X	5,95	20,00
	- Februar 2005	X	5,95	20,00
G III 1; 3 - m 01/05	Aus und Einfuhr Januar 2005, Vorläufige Ergebnisse		3,30	
G IV 1 - m 02/05	Gäste und Übernachtungen im Fremdenverkehr im Land Brandenburg, Februar 2005	X	6,75	20,00
H I 1 - m 02/05	Straßenverkehrsunfälle Februar 2005, Vorläufiges Ergebnis	X	5,15	20,00
H I 1 - m 02/05	Straßenverkehrsunfälle im Land Brandenburg, Februar 2005, Endgültiges Ergebnis		3,30	
H II 1 - m 03/05	Binnenschifffahrt im Land Brandenburg, März 2005	X	5,85	20,00
M I 2 - m 04/05	Preisindex für die Lebenshaltung im Land Brandenburg, April 2005	X	6,45	20,00
N I 1 - vj 1/05	Verdienste und Arbeitszeiten im Produzierenden Gewerbe, Handel, Kredit- und Versicherungsgewerbe im Land Brandenburg, Januar 2005	X	6,00	20,00
P I 1 - j /04	Bruttoinlandprodukt, Bruttowertschöpfung und Erwerbstätigkeit im Land Brandenburg, 1995 bis 2004	X	6,80	20,00
Beitrag zur Statistik Heft 15	Landwirtschaft im Land Brandenburg 1991 bis 2003	X	8,25	20,00
Beitrag zur Statistik Heft 16	Gebiets- und Namensänderungen im Land Brandenburg 1991 bis 2004	X	15,15	20,00
Daten+Analysen Heft 2/2005	Jahresbericht 2004		7,00	
Verzeichnis	Veröffentlichungsverzeichnis 2005	X	-	