



---

**C III 3 - m 01/05**

**Milcherzeugung und Milchverwendung  
im Land Brandenburg  
Januar 2005**

---

**Herausgeber:**

Landesbetrieb für Datenverarbeitung und Statistik • Dez. Informationsmanagement • PF 60 10 52  
14410 Potsdam • Telefon: 0331 39-444 • Fax: 0331 39-418 • [info@lds.brandenburg.de](mailto:info@lds.brandenburg.de) • [www.lds-bb.de](http://www.lds-bb.de)

Erschienen im April 2005

Preis Printversion: 5,15 EUR

© Landesbetrieb für Datenverarbeitung und Statistik, Potsdam, 2005

Für nichtgewerbliche Zwecke sind Vervielfältigung und unentgeltliche Verbreitung, auch auszugsweise, mit Quellenangabe gestattet.  
Die Verbreitung, auch auszugsweise, über elektronische Systeme/Datenträgern bedarf der vorherigen Zustimmung.  
Alle übrigen Rechte bleiben vorbehalten.

**Inhaltsverzeichnis**

Seite

Vorbemerkungen

2

Milcherzeugung und -verwendung

3

## Vorbemerkungen

Das Gesetz über Agrarstatistiken in der Fassung der Bekanntmachung vom 8. August 2002 (BGBl. I Nr. 57 S. 3118) schreibt monatliche Erhebungen und Schätzungen über die Erzeugung und Verwendung von Kuhmilch vor. Erhoben wird die Milchanlieferung an die Molkereien und Milchsammelstellen. Die im Haushalt bzw. im Betrieb der Kuhhalter als Frischmilch verbrauchte, die zu Butter, Käse oder Quark verarbeitete, die unmittelbar an Verbraucher abgegebene sowie die für Futterzwecke verwendete Milch wird berechnet anhand der Angaben zur Milcherzeugung und -verwendung der im Rahmen der Ernte- und Betriebsberichterstattung berichtenden landwirtschaftlichen Betriebe.

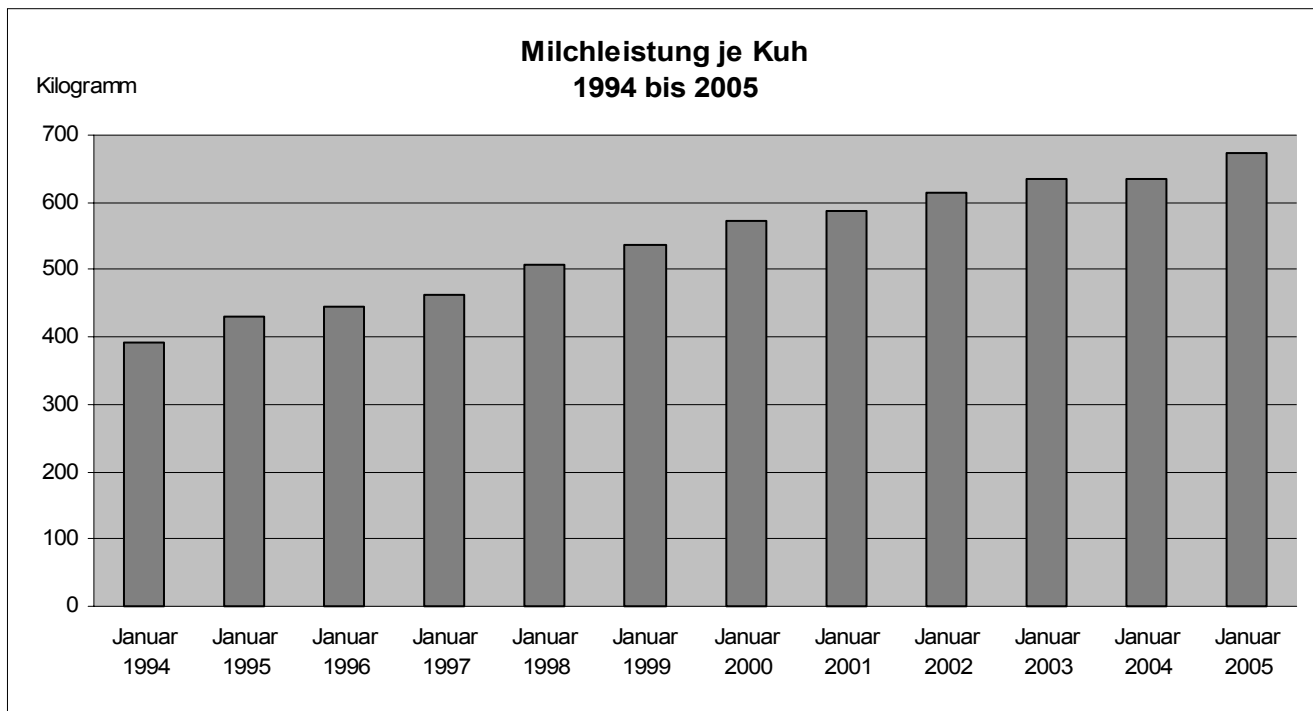
Für die Berechnung der Milchleistung Januar 2005 wurde der Milchkuhbestand aus der repräsentativen Erhebung über die Viehbestände vom 03. November 2004 zugrunde gelegt.

Im Monat Januar 2005 wurden im Land Brandenburg 117 232 Tonnen Milch (natürlicher Fettgehalt) von landwirtschaftlichen Unternehmen produziert. Gegenüber dem entsprechenden Vorjahreszeitraum war das ein Anstieg von 3,4 Prozent. In vier Landkreisen wurde bei diesem Vergleich eine geringere Milchproduktion gegenüber dem Vorjahreszeitraum ausgewiesen.

Die von der EU vorgegebene Garantiemengenregelung wirkt begrenzend auf die weitere Entwicklung der Milchproduktion. Das zeigte sich vor allem im Rückgang des Milchkuhbestandes. Im November 2004 wurde der niedrigste Kuhbestand seit mehr als 50 Jahren ermittelt.

Die durchschnittliche Milchleistung je Kuh für den Monat Januar lag bei 674 Kilogramm. Das war eine um 6,1 Prozent höhere tägliche Milchleistung als sie im Januar 2004 erreicht wurde.

Von der gesamten Milchmenge wurden im betrachteten Zeitraum 112 738 Tonnen an Molkereien geliefert und 4 494 Tonnen im Erzeugerbetrieb verwendet. Gegenüber dem Vorjahreszeitraum wurden 4,0 Prozent mehr Milch an Molkereien geliefert.



## Hinweis

Abweichungen in den Summen erklären sich aus dem Runden der Einzelwerte.

## Milcherzeugung und -verwendung




Verwaltungsbezirk	Milcherzeugung insgesamt			davon im Januar 2005		
	Monat Januar 2004	Monat Januar 2005	Veränderung zum Vorjahr	an Molkereien geliefert	verfüttert	sonstige Verwendung
	Tonnen		Prozent	Tonnen		
Frankfurt (Oder)	803	846	+ 5,4	807	39	1
Barnim	3 539	3 507	- 0,9	3 258	121	128
Dahme-Spreewald	7 060	7 074	+ 0,2	6 764	310	0
Elbe-Elster	10 908	12 172	+ 11,6	11 648	523	0
Havelland	7 329	7 722	+ 5,4	7 458	261	3
Märkisch-Oderland	7 272	7 131	- 1,9	6 903	222	6
Oberhavel	6 104	6 503	+ 6,5	6 249	215	39
Oberspreewald-Lausitz	2 815	2 930	+ 4,1	2 841	89	0
Oder-Spree	8 168	7 963	- 2,5	7 750	213	0
Ostprignitz-Ruppin	10 322	11 172	+ 8,2	10 841	330	1
Potsdam-Mittelmark <sup>1)</sup>	8 727	9 182	+ 5,2	8 885	297	0
Prignitz	15 584	15 272	- 2,0	14 832	439	0
Spree-Neiße <sup>2)</sup>	4 770	5 028	+ 5,4	4 840	188	0
Teltow-Fläming	8 539	8 862	+ 3,8	8 426	436	0
Uckermark	11 491	11 868	+ 3,3	11 236	495	137
<b>Land Brandenburg</b>	<b>113 431</b>	<b>117 232</b>	<b>+ 3,4</b>	<b>112 738</b>	<b>4 178</b>	<b>316</b>

1) einschließlich der kreisfreien Städte Brandenburg an der Havel und Potsdam

2) einschließlich der kreisfreien Stadt Cottbus

# Veröffentlichungen des Landesbetriebes für Datenverarbeitung und Statistik (Land Brandenburg) im März 2005

Veröffentlichungen können beim Landesbetrieb für Datenverarbeitung und Statistik Brandenburg - Dezernat Informationsmanagement -  
Postfach 60 10 52, 14410 Potsdam (Dortustraße 46), Fax: 0331 39-418, E-Mail: [vertrieb@lds.brandenburg.de](mailto:vertrieb@lds.brandenburg.de) bezogen werden.  
Medium der Veröffentlichungen:  - Print,  - Disketten,  - CD-ROM, [www - kostenloser Download unter www.lds-bb.de/ldsbb/download](http://www.lds-bb.de/ldsbb/download).

Kennziffer	Titel	Preis in EUR		
		www		 / 
A I 9 - j/04	Einbürgerungen 2004	X	5,15	20,00
A II 1 - m 11/04	Eheschließungen, Geborene und Gestorbene, November 2004	X	5,15	20,00
A VI 7 - m 01/05	Arbeitsmarkt, Januar 2005	X	6,30	20,00
B I 2; B II 2 - j 04	Lehrkräfte an allgemein bildenden und beruflichen Schulen, Schuljahr 2004/2005	X	6,40	20,00
B II 1 - j/04	Oberstufenzentren und berufliche Schulen in freier Trägerschaft, Schuljahr 2004/2005	X	6,95	20,00
B II 9 - j/04	Oberstufenzentren und berufliche Schulen in freier Trägerschaft, Schuljahr 2004/2005 - Ergebnisse nach Verwaltungsbezirken	X	7,90	20,00
B VI 1 - j/04	Rechtskräftig Abgeurteilte und Verurteilte 2004	X	5,60	20,00
C II 1 - j/04	Ernteberichterstattung über Feldfrüchte und Grünland 2004, Endgültiges Ergebnis	X	6,05	20,00
C III 2 - m 12/04	Schlachtungen und Fleischerzeugung, Dezember und Jahr 2004	X	5,25	20,00
C III 6; 7 - vj 4/04	Legehennenhaltung, Eiererzeugung und Schlachtungen von Geflügel 2004 An- und Abmeldungen gewerblicher Arbeitsstätten	X	5,15	20,00
D I 2 - m 12/04	- Dezember 2004	X	6,25	20,00
D I 2 - j/04	- Jahr 2004	X	6,25	20,00
D I 2 - m 01/05	- Januar 2005 Verarbeitendes Gewerbe sowie Bergbau und Gewinnung von Steinen und Erden	X	6,25	20,00
E I 1; 3 - j/04	- Betriebsergebnisse und Auftragseingangsindex 2004	X	8,00	20,00
E I 1; 3 - m 01/05	- Betriebsergebnisse und Auftragseingangsindex, Januar 2005	X	7,15	20,00
E I 2 - m 01/05	- Produktionsindex, Januar 2005	X	5,70	20,00
E II 1 - m 01/05	Vorbereitende Baustellenarbeiten, Hoch- und Tiefbau (Bauhauptgewerbe), Januar 2005	X	6,15	20,00
E III 1 - vj 4/04	Bauinstallation und Sonstiges Ausbaugewerbe 4. Vierteljahr und Jahr 2004	X	5,45	20,00
E V 1 - hj 2/04	Handwerk 2. Halbjahr 2004	X	5,65	20,00
F II 1; 2 - m 12/04	Baugenehmigungen und Baufertigstellungen, Dezember und Jahr 2004	X	5,95	20,00
G III 1; 3 - m 12/04	Aus- und Einfuhr Dezember 2004, Vorläufige Ergebnisse Gäste und Übernachtungen im Fremdenverkehr		3,30	
G IV 1 - m 12/04	- Dezember 2004	X	6,75	20,00
G IV 1 - m 01/05	- Januar 2005	X	6,75	20,00
G IV 4 - 3j/04	Beherbergungskapazität und deren Nutzung in kleinbetrieblichen Einrichtungen und Privatquartieren 2004	X	5,75	20,00
	Straßenverkehrsunfälle			
H I 1 - m 12/04	- Dezember 2004, Endgültiges Ergebnis		3,30	
H I 1 - j/04	- Endgültiges Ergebnis 2004		10,10	
H I 1 - m 01/05	- Januar 2005, Vorläufiges Ergebnis	X	5,15	20,00
H I 1 - m 01/05	- Januar 2005, Endgültiges Ergebnis		3,30	
H II 1 - m 02/05	Binnenschifffahrt, Februar 2005	X	5,85	20,00
M I 2 - m 03/05	Verbraucherpreisindex, März 2005	X	6,45	20,00
M I 4 - vj 1/05	Preisindizes für Bauwerke, Februar 2005	X	5,80	20,00
Daten+Analysen Heft I/2005	Quartalsheft I/2005		4,00	