



C III 3 - m 05/06

**Milcherzeugung und Milchverwendung
im Land Brandenburg
Mai 2006**

Herausgeber:

Landesbetrieb für Datenverarbeitung und Statistik • Dez. Informationsmanagement • PF 60 10 52
14410 Potsdam • Telefon: 0331 39-444 • Fax: 0331 39-418 • info@lds.brandenburg.de • www.lds-bb.de

Erschienen im November 2006

Preis Printversion: 5,15 EUR

© Landesbetrieb für Datenverarbeitung und Statistik, Potsdam, 2006

Für nichtgewerbliche Zwecke sind Vervielfältigung und unentgeltliche Verbreitung, auch auszugsweise, mit Quellenangabe gestattet.
Die Verbreitung, auch auszugsweise, über elektronische Systeme/Datenträgern bedarf der vorherigen Zustimmung.
Alle übrigen Rechte bleiben vorbehalten.

Inhaltsverzeichnis

Seite

Vorbemerkungen

2

Milcherzeugung und -verwendung

3

Vorbemerkungen

Das Gesetz über Agrarstatistiken (AgrStatG - Agrarstatistikgesetz) in der Fassung der Bekanntmachung vom 19. Juli 2006 (BGBl. I S. 1662) schreibt monatliche Erhebungen und Schätzungen über die Erzeugung und Verwendung von Kuhmilch vor. Erhoben wird die Milchanlieferung an die Molkereien und Milchsammelstellen. Die im Haushalt bzw. im Betrieb der Kuhhalter als Frischmilch verbrauchte, die zu Butter, Käse oder Quark verarbeitete, die unmittelbar an Verbraucher abgegebene sowie die für Futterzwecke verwendete Milch wird berechnet anhand der Angaben zur Milcherzeugung und -verwendung der im Rahmen der Ernte- und Betriebsberichterstattung berichtenden landwirtschaftlichen Betriebe.

Für die Berechnung der Milchleistung Mai 2006 wurde der Milchkuhbestand aus der repräsentativen Erhebung über die Viehbestände vom 03. Mai 2006 zugrunde gelegt.

Im Zeitraum 01.01. bis 31.05.2006 wurden im Land Brandenburg 565 626 Tonnen Milch (natürlicher Fettgehalt) von landwirtschaftlichen Unternehmen produziert. Gegenüber dem entsprechenden Vorjahreszeitraum war das ein Rückgang von 3,8 Prozent. Nur in der Uckermark und im Stadtkreis Frankfurt (Oder) erhöhte sich die Milchproduktion bei diesem Vergleich.

Die durchschnittliche Milchleistung je Kuh für den Monat Mai lag bei 709 Kilogramm. Das war eine um 0,4 Prozent höhere tägliche Milchleistung als sie im Mai 2005 erreicht wurde.

Monat	Durchschnittliche Milchleistung je Kuh und			Durchschnittliche Tagesleistung 2006 im Vergleich zum	
	Monat	Tag			
	2006	2005	2006	Vormonat	Vorjahresmonat
	Kilogramm			Prozent	
Januar	667	21,73	21,53	+ 1,5	- 0,9
Februar	610	22,21	21,79	+ 1,2	- 1,9
März	678	22,34	21,88	+ 0,4	- 2,1
April	666	22,97	22,20	+ 1,5	- 3,4
Mai	709	22,77	22,86	+ 3,0	+ 0,4

Von der gesamten Milchmenge wurden im betrachteten Zeitraum 547 813 Tonnen an Molkereien geliefert und 17 813 Tonnen im Erzeugerbetrieb verwendet. Gegenüber dem Vorjahreszeitraum wurden 3,5 Prozent weniger Milch an Molkereien geliefert.

Hinweis

Abweichungen in den Summen erklären sich aus dem Runden der Einzelwerte.




Milcherzeugung und -verwendung




Verwaltungsbezirk	Milcherzeugung insgesamt			davon Verwendung im Zeitraum 01.01. bis 31.05.2006		
	Monat Mai 2006	Zeitraum 01.01. bis 31.05.2006	Veränderung zum Vorjahres- zeitraum	an Molkereien geliefert	verfüttert	sonstige Verwendung
	Tonnen		Prozent	Tonnen		
Frankfurt (Oder)	1 038	4 897	+ 10,5	4 748	146	3
Barnim	3 406	16 664	- 5,8	15 586	469	609
Dahme-Spreewald	6 550	31 736	- 11,1	30 279	1 455	2
Elbe-Elster	12 444	59 869	- 1,8	57 623	2 244	2
Havelland	7 626	36 266	- 6,6	35 319	929	18
Märkisch-Oderland	7 363	34 638	- 3,6	33 917	704	17
Oberhavel	6 586	31 519	- 7,2	30 196	1 057	266
Oberspreewald-Lausitz	2 744	13 021	- 11,3	12 635	386	0
Oder-Spree	8 505	40 322	- 0,0	39 459	862	1
Ostprignitz-Ruppin	11 147	53 091	- 6,3	51 544	1 545	2
Potsdam-Mittelmark ¹⁾	9 181	42 992	- 5,2	41 661	1 331	1
Prignitz	16 020	74 599	- 1,9	72 967	1 631	1
Spree-Neiße ²⁾	4 764	23 472	- 7,1	22 954	518	1
Teltow-Fläming	8 765	42 241	- 4,8	41 200	1 041	1
Uckermark	12 477	60 299	+ 4,4	57 725	2 017	557
Land Brandenburg	118 616	565 626	- 3,8	547 813	16 335	1 478

1) einschließlich der kreisfreien Städte Brandenburg an der Havel und Potsdam

2) einschließlich der kreisfreien Stadt Cottbus

Veröffentlichungen des Landesbetriebes für Datenverarbeitung und Statistik (Land Brandenburg) im Oktober 2006

Veröffentlichungen können beim Landesbetrieb für Datenverarbeitung und Statistik Brandenburg - Dezernat Informationsmanagement -
Postfach 60 10 52, 14410 Potsdam (Dortustraße 46), Fax: 0331 39-418, E-Mail: vertrieb@lds.brandenburg.de bezogen werden.
Medium der Veröffentlichungen:  - Print,  - Disketten,  - CD-ROM, [www](http://www.lds-bb.de/ldsbb/download) - kostenloser Download unter www.lds-bb.de/ldsbb/download.

Kennziffer	Titel	Preis in EUR		
		www		 / 
A I 1 - m 06/06	Bevölkerungsstand, 30.06.2006	X	5,10	20,00
A I 2 - hj 1/06	Bevölkerung der Gemeinden 30.06.2006	X	6,05	20,00
A II 1 - m 06/06	Eheschließungen, Geborene und Gestorbene, Juni 2006	X	5,15	20,00
	Wanderungen			
A III 1 - m 05/06	- Mai 2006	X	5,15	20,00
A III 1 - m 06/06	- Juni 2006	X	5,15	20,00
A VI 5 - vj 3/05	Sozialversicherungspflichtig Beschäftigte 30.09.2005 Vorläufiges Ergebnis (Stand: März 2006)	X	7,50	20,00
	Arbeitsmarkt			
A VI 7 - m 08/06	- August 2006	X	6,05	20,00
A VI 7 - m 09/06	- September 2006	X	6,05	20,00
C II 1 - m 08/06	Ernteberichterstattung über Feldfrüchte und Grünland, August 2006	X	5,50	20,00
	Ernteberichterstattung über Gemüse und Erdbeeren			
C II 2 - m 06/06	- Juni 2006	X	5,50	20,00
C II 2 - m 08/06	- August 2006	X	5,50	20,00
C III 2 - m 08/06	Schlachtungen und Fleischerzeugung, August 2006	X	5,25	20,00
D I 2 - m 07/06	An- und Abmeldungen gewerblicher Arbeitsstätten, Juli 2006	X	6,25	20,00
	Verarbeitendes Gewerbe sowie Bergbau und Gewinnung von Steinen und Erden			
E I 1; 3 - m 08/06	- Betriebsergebnisse und Auftragseingangsindex, August 2006	X	7,15	20,00
E I 2 - m 08/06	- Produktionsindex, August 2006	X	5,55	20,00
E II 1 - m 08/06	Vorbereitende Baustellenarbeiten, Hoch- und Tiefbau (Bauhauptgewerbe), August 2006	X	6,15	20,00
F II 1; 2 - m 08/06	Baugenehmigungen und Baufertigstellungen, August 2006	X	5,95	20,00
G I 1 - m 08/06	Umsatz und Beschäftigung im Einzelhandel sowie Kraftfahrzeughandel (Messzahlen)			
	- August 2006, Vorläufiges Ergebnis	X	5,40	20,00
	Aus- und Einfuhr			
G III 1; 3 - m 07/06	- Juli 2006, Vorläufiges Ergebnis	X	3,30	
G III 1; 3 - m 08/06	- August 2006, Vorläufiges Ergebnis	X	3,30	
G IV 1 - m 08/06	Gäste und Übernachtungen im Fremdenverkehr, August 2006	X	6,75	20,00
G IV 3 - m 08/06	Umsatz und Beschäftigung im Gastgewerbe (Messzahlen) August 2006, Vorläufiges Ergebnis	X	5,50	20,00
	Straßenverkehrsunfälle			
H I 1 - m 07/06	- Juli 2006, Endgültiges Ergebnis	X	3,30	
H I 1 - m 08/06	- August 2006, Vorläufiges Ergebnis	X	5,15	20,00
H II 1 - m 08/06	Binnenschifffahrt, August 2006	X	5,85	20,00
K V 1/2 - 5j/05	Jugendhilfe Junge Menschen mit bestehender Hilfe 31.12.2005 Bestandserhebung	X	5,95	20,00
K V 5 - j/05	Jugendhilfe Ausgaben und Einnahmen 2005	X	6,45	20,00
L II 2 - hj 1/06	Gemeindefinanzen 01.01. - 30.06.2006	X	7,25	20,00
L II 6 - j/06	Realsteuerhebesätze der Städte und Gemeinden II. Quartal 2006	X	6,30	20,00
M I 2 - m 10/06	Verbraucherpreisindex, Oktober 2006	X	6,45	20,00
N I 1 - vj 3/06	Verdienste und Arbeitszeiten im Produzierenden Gewerbe, Handel, Kredit- und Versicherungsgewerbe, Juli 2006	X	5,95	20,00
P I 5 - j/03	Bruttoanlageinvestitionen 1991 bis 2003	X	6,65	20,00