



C III 3 - m 03/06

**Milcherzeugung und Milchverwendung
im Land Brandenburg
März 2006**

Herausgeber:

Landesbetrieb für Datenverarbeitung und Statistik • Dez. Informationsmanagement • PF 60 10 52
14410 Potsdam • Telefon: 0331 39-444 • Fax: 0331 39-418 • info@lds.brandenburg.de • www.lds-bb.de

Erschienen im Juni 2006

Preis Printversion: 5,15 EUR

© Landesbetrieb für Datenverarbeitung und Statistik, Potsdam, 2006

Für nichtgewerbliche Zwecke sind Vervielfältigung und unentgeltliche Verbreitung, auch auszugsweise, mit Quellenangabe gestattet.
Die Verbreitung, auch auszugsweise, über elektronische Systeme/Datenträgern bedarf der vorherigen Zustimmung.
Alle übrigen Rechte bleiben vorbehalten.

Inhaltsverzeichnis

Seite

Vorbemerkungen

2

Milcherzeugung und -verwendung

3

Vorbemerkungen

Das Gesetz über Agrarstatistiken (AgrStatG - Agrarstatistikgesetz) in der Fassung der Bekanntmachung vom 8. August 2002 (BGBl. I S. 3118), zuletzt geändert durch Artikel 2 § 3 Abs. 8 des Gesetzes vom 1. September 2005 (BGBl. I S. 2618), schreibt monatliche Erhebungen und Schätzungen über die Erzeugung und Verwendung von Kuhmilch vor. Erhoben wird die Milchanlieferung an die Molkereien und Milchsammelstellen. Die im Haushalt bzw. im Betrieb der Kuhhalter als Frischmilch verbrauchte, die zu Butter, Käse oder Quark verarbeitete, die unmittelbar an Verbraucher abgegebene sowie die für Futterzwecke verwendete Milch wird berechnet anhand der Angaben zur Milcherzeugung und -verwendung der im Rahmen der Ernte- und Betriebsberichterstattung berichtenden landwirtschaftlichen Betriebe.

Für die Berechnung der Milchleistung März 2006 wurde der Milchkuhbestand aus der repräsentativen Viehbestandserhebung vom 03. November 2005 zugrunde gelegt.

Im ersten Quartal des Jahres 2006 wurden im Land Brandenburg 333 456 Tonnen Milch (natürlicher Fettgehalt) von landwirtschaftlichen Unternehmen produziert. Gegenüber dem entsprechenden Vorjahreszeitraum war das ein Rückgang von 3,4 Prozent. Nur in der Uckermark und im Stadtkreis Frankfurt (Oder) erhöhte sich die Milchproduktion bei diesem Vergleich.

Die durchschnittliche Milchleistung je Kuh für den Monat März lag bei 678 Kilogramm. Das war eine um 2,1 Prozent geringere tägliche Milchleistung als sie im März 2005 erreicht wurde.

Monat	Durchschnittliche Milchleistung je Kuh und			Durchschnittliche Tagesleistung 2005/2006 im Vergleich zum	
	Monat	Tag			
	2005/2006	2004/2005	2005/2006	Vormonat	Vorjahresmonat
	Kilogramm			Prozent	
Oktober	637	19,68	20,56	- 2,0	+ 4,5
November	630	20,52	21,01	+ 2,2	+ 2,4
Dezember	657	21,00	21,21	+ 1,0	+ 1,0
Januar	667	21,73	21,53	+ 1,5	- 0,9
Februar	610	22,21	21,79	+ 1,2	- 1,9
März	678	22,34	21,88	+ 0,4	- 2,1

Von der gesamten Milchmenge wurden im betrachteten Zeitraum 322 211 Tonnen an Molkereien geliefert und 11 245 Tonnen im Erzeugerbetrieb verwendet. Gegenüber dem Vorjahreszeitraum wurden 3,1 Prozent weniger Milch an Molkereien geliefert.

Hinweis

Abweichungen in den Summen erklären sich aus dem Runden der Einzelwerte.

Milcherzeugung und -verwendung




Verwaltungsbezirk	Milcherzeugung insgesamt			davon Verwendung im Zeitraum 01.01. bis 31.03.2006		
	Monat März 2006	Zeitraum 01.01. bis 31.03.2006	Veränderung zum Vorjahres- zeitraum	an Molkereien geliefert	verfüttert	sonstige Verwendung
	Tonnen		Prozent	Tonnen		
Frankfurt (Oder)	1 016	2 868	+ 12,5	2 773	93	2
Barnim	3 459	9 947	- 4,2	9 315	300	332
Dahme-Spreewald	6 540	18 886	- 9,6	17 958	927	1
Elbe-Elster	12 201	35 509	- 0,6	34 088	1 420	1
Havelland	7 429	21 320	- 6,8	20 716	593	11
Märkisch-Oderland	7 021	20 214	- 3,9	19 756	448	10
Oberhavel	6 246	18 664	- 6,2	17 819	677	168
Oberspreewald-Lausitz	2 584	7 614	- 11,8	7 366	248	0
Oder-Spree	8 326	23 669	- 0,0	23 122	546	1
Ostprignitz-Ruppin	10 784	31 310	- 5,4	30 329	980	1
Potsdam-Mittelmark ¹⁾	8 722	25 129	- 5,7	24 285	844	0
Prignitz	15 326	43 474	- 2,8	42 437	1 036	0
Spree-Neiße ²⁾	4 841	14 147	- 5,1	13 816	330	1
Teltow-Fläming	8 661	24 981	- 4,4	24 318	664	0
Uckermark	12 486	35 724	+ 4,9	34 113	1 284	327
Land Brandenburg	115 642	333 456	- 3,4	322 211	10 390	855

1) einschließlich der kreisfreien Städte Brandenburg an der Havel und Potsdam

2) einschließlich der kreisfreien Stadt Cottbus

Veröffentlichungen des Landesbetriebes für Datenverarbeitung und Statistik (Land Brandenburg) im Mai 2006

Veröffentlichungen können beim Landesbetrieb für Datenverarbeitung und Statistik Brandenburg - Dezernat Informationsmanagement -
Postfach 60 10 52, 14410 Potsdam (Dortustraße 46), Fax: 0331 39-418, E-Mail: vertrieb@lds.brandenburg.de bezogen werden.
Medium der Veröffentlichungen:  - Print,  - Disketten,  - CD-ROM, [www](http://www.lds-bb.de/ldsbb/download) - kostenloser Download unter www.lds-bb.de/ldsbb/download.

Kennziffer	Titel	Preis in EUR		
		www		 / 
A VI 5 - vj 2/05	Sozialversicherungspflichtig Beschäftigte 30.06.2005, Vorläufiges Ergebnis - (Stand: Februar 2006)	X	7,50	20,00
A VI 6 - j/05	Erwerbstätige Kreisfreie Städte und Landkreise 2005 - Ergebnisse der Erwerbstätigenrechnung	X	7,95	20,00
A VI 7 - m 04/06	Arbeitsmarkt, April 2006	X	6,05	20,00
B I 1 - j/05	Allgemein bildende Schulen, Schuljahr 2005/2006	X	8,80	20,00
B I 8 - j/05	Fremdsprachenunterricht an allgemein bildenden Schulen, Schuljahr 2005/2006	X	5,90	20,00
B I 9 - j/05	Allgemein bildende Schulen, Schuljahr 2005/2006 - Ergebnisse nach Verwaltungs- und Schulamtsbezirken	X	9,55	20,00
B III 4 - j/05	Personal und Personalstellen an Hochschulen 2005	X	7,10	20,00
C II 1 - m 04/06	Ernteberichterstattung über Feldfrüchte und Grünland, April 2006	X	5,50	20,00
C III 2 - m 03/06	Schlachtungen und Fleischerzeugung, März 2006	X	5,25	20,00
C III 3 - m 02/06	Milcherzeugung und Milchverwendung, Februar 2006	X	5,15	20,00
C III 6; 7 - vj 1/06	Legehennenhaltung, Eierzeugung und Schlachtungen von Geflügel - 01.01. bis 31.03.2006	X	5,15	20,00
C IV 8 - 2j/05	Eigentums- und Pachtverhältnisse der landwirtschaftlichen Betriebe 2005	X	5,75	20,00
D I 2 - m 02/06	An- und Abmeldungen gewerblicher Arbeitsstätten, Februar 2006	X	6,25	20,00
E I 1; 3 - m 03/06	Verarbeitendes Gewerbe sowie Bergbau und Gewinnung von Steinen und Erden - Betriebsergebnisse und Auftragseingangsindex, März 2006	X	7,15	20,00
E I 2 - m 03/06	- Produktionsindex, März 2006	X	5,55	20,00
E II 1 - m 03/06	Vorbereitende Baustellenarbeiten, Hoch- und Tiefbau (Bauhauptgewerbe), März 2006	X	6,15	20,00
E IV 1; 2 - j/05	Energie-, Wasser- und Gasversorgung 2005 Beschäftigte, geleistete Arbeitsstunden Löhne und Gehälter der Betriebe	X	5,50	20,00
F II 1; 2 - m 03/06	Baugenehmigungen und Baufertigstellungen, März 2006	X	5,95	20,00
G III 1; 3 - m 02/06	Aus- und Einfuhr Februar 2006, Vorläufige Ergebnisse	X	3,30	
G IV 1 - m 03/06	Gäste und Übernachtungen im Fremdenverkehr, März 2006	X	6,75	20,00
H I 1 - m 03/06	Straßenverkehrsunfälle - März 2006, Vorläufiges Ergebnis	X	5,15	20,00
H I 1 - m 02/06	- Februar 2006, Endgültiges Ergebnis	X	3,30	
H I 4 - vj 1/06	Personenverkehr mit Bussen und Bahnen 1. Vierteljahr 2006	X	5,15	20,00
H II 1 - m 03/06	Binnenschifffahrt, März 2006	X	5,85	20,00
K III 1 - 2j/05	Schwerbehinderte Menschen 2005	X	7,30	20,00
M I 2 - m 05/06	Verbraucherpreisindex, Mai 2006	X	6,45	20,00
M I 6 - j/05	Kaufwerte für Bauland 2005	X	5,80	20,00
M I 7 - j/05	Kaufwerte landwirtschaftlicher Grundstücke 2005	X	5,60	20,00
O II 4 - 5j/03	Ausgaben privater Haushalte für Nahrungsmittel, Getränke und Tabakwaren 2003 - Einkommens- und Verbrauchsstichprobe	X	5,75	20,00
P I 1 - j/05	Bruttoinlandsprodukt, Bruttowertschöpfung und Erwerbstätigkeit 1991 - 2005	X	6,30	20,00
P I 3 - j/05	Arbeitnehmerentgelt, Bruttolöhne und -gehälter, Arbeitnehmer 1991 bis 2005	X	6,10	20,00
Daten+Analysen Heft 1/2006	Jahresbericht 2005		7,00	
Verzeichnis	Verzeichnis Berufliche Schulen, Schuljahr 2005/2006		9,00	24,00