



C III 3 - m 01/06

**Milcherzeugung und Milchverwendung
im Land Brandenburg
Januar 2006**

Herausgeber:

Landesbetrieb für Datenverarbeitung und Statistik • Dez. Informationsmanagement • PF 60 10 52
14410 Potsdam • Telefon: 0331 39-444 • Fax: 0331 39-418 • info@lds.brandenburg.de • www.lds-bb.de

Erschienen im April 2006

Preis Printversion: 5,15 EUR

© Landesbetrieb für Datenverarbeitung und Statistik, Potsdam, 2006

Für nichtgewerbliche Zwecke sind Vervielfältigung und unentgeltliche Verbreitung, auch auszugsweise, mit Quellenangabe gestattet.
Die Verbreitung, auch auszugsweise, über elektronische Systeme/Datenträgern bedarf der vorherigen Zustimmung.
Alle übrigen Rechte bleiben vorbehalten.

Inhaltsverzeichnis

Seite

Vorbemerkungen

2

Milcherzeugung und -verwendung

3

Vorbemerkungen

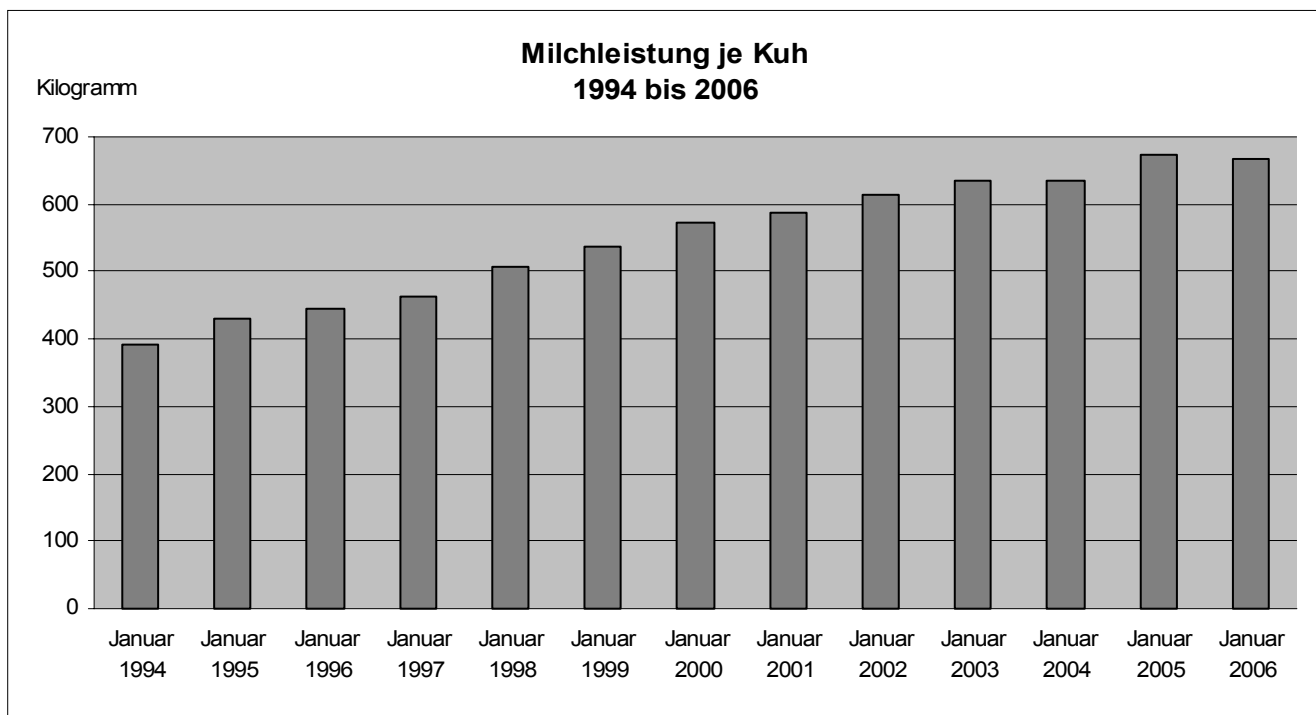
Das Gesetz über Agrarstatistiken (AgrStatG - Agrarstatistikgesetz) in der Fassung der Bekanntmachung vom 8. August 2002 (BGBl. I S. 3118), zuletzt geändert durch Artikel 2 § 3 Abs. 8 des Gesetzes vom 1. September 2005 (BGBl. I S. 2618), schreibt monatliche Erhebungen und Schätzungen über die Erzeugung und Verwendung von Kuhmilch vor. Erhoben wird die Milchanlieferung an die Molkereien und Milchsammelstellen. Die im Haushalt bzw. im Betrieb der Kuhhalter als Frischmilch verbrauchte, die zu Butter, Käse oder Quark verarbeitete, die unmittelbar an Verbraucher abgegebene sowie die für Futterzwecke verwendete Milch wird berechnet anhand der Angaben zur Milcherzeugung und -verwendung der im Rahmen der Ernte- und Betriebsberichterstattung berichtenden landwirtschaftlichen Betriebe.

Für die Berechnung der Milchleistung Januar 2006 wurde der Milchkuhbestand aus der repräsentativen Viehbestandserhebung vom 03. November 2005 zugrunde gelegt.

Im Monat Januar 2006 wurden im Land Brandenburg 113 796 Tonnen Milch (natürlicher Fettgehalt) von landwirtschaftlichen Unternehmen produziert. Gegenüber dem entsprechenden Vorjahreszeitraum war das ein Rückgang von 2,9 Prozent. In nur drei Landkreisen wurde bei diesem Vergleich ein geringer Anstieg der Milchproduktion gegenüber dem Vorjahreszeitraum ausgewiesen. Im Stadtkreis Frankfurt (Oder) erhöhte sich die Milchproduktion dagegen um 11,4 Prozent.

Die durchschnittliche Milchleistung je Kuh für den Monat Januar lag bei 667 Kilogramm. Das war eine um 0,9 Prozent geringere tägliche Milchleistung als sie im Januar 2005 erreicht wurde.

Von der gesamten Milchmenge wurden im betrachteten Zeitraum 109 914 Tonnen an Molkereien geliefert und 3 882 Tonnen im Erzeugerbetrieb verwendet. Gegenüber dem Vorjahreszeitraum wurden 2,5 Prozent weniger Milch an Molkereien geliefert.



Hinweis

Abweichungen in den Summen erklären sich aus dem Runden der Einzelwerte.




Milcherzeugung und -verwendung



Verwaltungsbezirk	Milcherzeugung insgesamt			davon im Januar 2006		
	Monat Januar 2005	Monat Januar 2006	Veränderung zum Vorjahr	an Molkereien geliefert	verfüttert	sonstige Verwendung
	Tonnen		Prozent	Tonnen		
Frankfurt (Oder)	846	943	+ 11,4	910	32	1
Barnim	3 507	3 386	- 3,5	3 178	104	104
Dahme-Spreewald	7 074	6 534	- 7,6	6 213	321	0
Elbe-Elster	12 172	12 224	+ 0,4	11 732	491	1
Havelland	7 722	7 310	- 5,3	7 101	205	4
Märkisch-Oderland	7 131	6 881	- 3,5	6 722	155	3
Oberhavel	6 503	6 516	+ 0,2	6 213	234	68
Oberspreewald-Lausitz	2 930	2 620	- 10,6	2 534	86	0
Oder-Spree	7 963	7 980	+ 0,2	7 792	189	0
Ostprignitz-Ruppin	11 172	10 811	- 3,2	10 472	339	1
Potsdam-Mittelmark ¹⁾	9 182	8 578	- 6,6	8 286	292	0
Prignitz	15 272	14 590	- 4,5	14 231	359	0
Spree-Neiße ²⁾	5 028	4 882	- 2,9	4 768	114	0
Teltow-Fläming	8 862	8 558	- 3,4	8 329	229	0
Uckermark	11 868	11 983	+ 1,0	11 433	444	106
Land Brandenburg	117 232	113 796	- 2,9	109 914	3 594	288

1) einschließlich der kreisfreien Städte Brandenburg an der Havel und Potsdam

2) einschließlich der kreisfreien Stadt Cottbus

Veröffentlichungen des Landesbetriebes für Datenverarbeitung und Statistik (Land Brandenburg) im März 2006

Veröffentlichungen können beim Landesbetrieb für Datenverarbeitung und Statistik Brandenburg - Dezernat Informationsmanagement -
Postfach 60 10 52, 14410 Potsdam (Dortustraße 46), Fax: 0331 39-418, E-Mail: vertrieb@lds.brandenburg.de bezogen werden.
Medium der Veröffentlichungen:  - Print,  - Disketten,  - CD-ROM, [www - kostenloser Download unter www.lds-bb.de/ldsbb/download](http://www.lds-bb.de/ldsbb/download).

Kennziffer	Titel	Preis in EUR		
		www		
	Bevölkerungsstand			
A I 1 - m 10/05	- Oktober 2005	X	5,10	20,00
A I 1 - m 11/05	- November 2005	X	5,10	20,00
A I 8 - 05	Bevölkerungsprognose für den Zeitraum 2005 - 2030	X	12,50	20,00
	Wanderungen			
A III 1 - m 10/05	- Oktober 2005	X	5,15	20,00
A III 1 - m 11/05	- November 2005	X	5,15	20,00
A IV 11 - j/05	Schwangerschaftsabbrüche 2005	X	5,55	20,00
A VI 7 - m 01/06	Arbeitsmarkt, Januar 2006	X	6,05	20,00
A VI 5 - vj 1/05	Sozialversicherungspflichtig Beschäftigte 31.03.2005 - Vorläufiges Ergebnis (Stand: Oktober 2005)	X	7,50	20,00
B I 2; B II 2 - j/05	Lehrkräfte an allgemein bildenden und beruflichen Schulen, Schuljahr 2005/2006	X	6,40	20,00
B I 5 - j/05	Absolventen/Abgänger der allgemein bildenden Schulen 2005	X	7,65	20,00
B VI 1 - j/05	Rechtskräftig Abgeurteilte und Verurteilte 2005	X	5,60	20,00
C II 1 - j/05	Ernteberichterstattung über Feldfrüchte und Grünland 2005, Endgültiges Ergebnis	X	6,05	20,00
C II 6 - j/05	Besondere Ernte- und Qualitätsermittlung 2005	X	6,45	20,00
	Milcherzeugung und Milchverwendung			
C III 3 - m 11/05	- November 2005	X	5,15	20,00
C III 3 - m 12/05	- Jahr 2005	X	5,40	20,00
C IV 2 - 2j/05	Betriebe mit ökologischem Landbau 2005	X	5,65	20,00
C IV 7 - 2j/05	Größenstruktur der landwirtschaftlichen Betriebe 2005	X	5,45	20,00
	An- und Abmeldungen gewerblicher Arbeitsstätten			
D I 2 - m 12/05	- Dezember 2005	X	6,25	20,00
D I 2 - j/05	- Jahr 2005	X	6,25	20,00
D I 2 - m 01/06	- Januar 2006	X	6,25	20,00
D III 1 - vj 4/05	Insolvenzen 2005	X	6,10	20,00
	Verarbeitendes Gewerbe sowie Bergbau und Gewinnung von Steinen und Erden			
E I 1; 3 - j/05	- Betriebsergebnisse und Auftragseingangsindex, 2005	X	7,95	20,00
E I 1; 3 - m 01/06	- Betriebsergebnisse und Auftragseingangsindex, Januar 2006	X	7,15	20,00
E I 2 - m 01/06	- Produktionsindex, Januar 2006	X	5,55	20,00
E I 5 - j/05	- Produktion ausgewählter Erzeugnisse 2005	X	6,10	20,00
E II 1 - m 01/06	Vorbereitende Baustellenarbeiten, Hoch- und Tiefbau (Bauhauptgewerbe), Januar 2006	X	6,15	20,00
	Handwerk			
E V 1 - hj 1/05	- 1. Halbjahr 2005	X	5,65	20,00
E V 1 - hj 2/05	- 2. Halbjahr 2005	X	5,65	20,00
F II 1; 2 - m 12/05	Baugenehmigungen und Baufertigstellungen, Dezember und Jahr 2005	X	5,95	20,00
G I 1 - m 01/06	Umsatz und Beschäftigung im Einzelhandel sowie Kraftfahrzeuge -Messzahlen- - Januar 2006, Vorläufiges Ergebnis	X	5,40	20,00
	Gäste und Übernachtungen im Fremdenverkehr			
G IV 1 - m 12/05	- Dezember 2005	X	6,75	20,00
G IV 1 - m 01/06	- Januar 2006	X	6,75	20,00
G IV 3 - m 01/06	Umsatz und Beschäftigung im Gastgewerbe -Messzahlen- - Januar 2006, Vorläufiges Ergebnis	X	5,50	20,00
H I 1 - m 01/06	Straßenverkehrsunfälle Januar 2006, Vorläufiges Ergebnis	X	5,15	20,00
	Binnenschifffahrt			
H II 1 - m 01/06	- Januar 2006	X	5,85	20,00
H II 1 - m 02/06	- Februar 2006	X	5,85	20,00
L II 2 - hj 2/05	Gemeindefinanzen 01.01. - 31.12.2005	X	7,25	20,00
M I 2 - m 03/06	Verbraucherpreisindex, März 2006	X	6,45	20,00
M I 4 - vj 1/06	Preisindizes für Bauwerke, Februar 2006	X	5,80	20,00
Verzeichnis	Veröffentlichungsverzeichnis Stand: Februar 2006	X	0,00	
Daten+Analysen				
Heft I/2006	Quartalsheft I/2006		4,00	
Beitrag zur Statistik 18	Bevölkerungsbilanz der Gemeinden 1992 bis 2004	X	20,00	20,00