



---

**A I 1 - m 01/05**

**Bevölkerungsstand im  
Land Brandenburg  
31.01.2005**

---

**Herausgeber:**

Landesbetrieb für Datenverarbeitung und Statistik • Dez. Informationsmanagement • PF 60 10 52  
14410 Potsdam • Telefon: 0331 39-444 • Fax: 0331 39-418 • [info@lds.brandenburg.de](mailto:info@lds.brandenburg.de) • [www.lds-bb.de](http://www.lds-bb.de)

Erschienen im Juni 2005

Preis Printversion: 5,10 EUR

© Landesbetrieb für Datenverarbeitung und Statistik, Potsdam, 2005

Für nichtgewerbliche Zwecke sind Vervielfältigung und unentgeltliche Verbreitung, auch auszugsweise, mit Quellenangabe gestattet.

Die Verbreitung, auch auszugsweise, über elektronische Systeme/Datenträgern bedarf der vorherigen Zustimmung.

Alle übrigen Rechte bleiben vorbehalten.

## **Inhaltsverzeichnis**

Seite

Bevölkerungsstand im Land Brandenburg

2

## Bevölkerungsstand im Land Brandenburg 31.01.2005




| Verwaltungsbezirk                     | Bevölkerungsbestand am 31.01.2005 |                  |                  | Mittlere Bevölkerung Januar 2005 |                  |                  |
|---------------------------------------|-----------------------------------|------------------|------------------|----------------------------------|------------------|------------------|
|                                       | insgesamt                         | männlich         | weiblich         | insgesamt                        | männlich         | weiblich         |
| Kreisfreie Städte                     |                                   |                  |                  |                                  |                  |                  |
| Brandenburg an der Havel              | 74 813                            | 36 761           | 38 052           | 74 844                           | 36 781           | 38 063           |
| Cottbus                               | 106 383                           | 52 258           | 54 125           | 106 399                          | 52 254           | 54 145           |
| Frankfurt (Oder)                      | 65 146                            | 31 586           | 33 560           | 65 194                           | 31 616           | 33 578           |
| Potsdam                               | 145 847                           | 70 880           | 74 967           | 145 777                          | 70 837           | 74 940           |
| Landkreise                            |                                   |                  |                  |                                  |                  |                  |
| Barnim                                | 175 833                           | 87 590           | 88 243           | 175 847                          | 87 587           | 88 260           |
| Dahme-Spreewald                       | 161 156                           | 79 907           | 81 249           | 161 167                          | 79 922           | 81 245           |
| Elbe-Elster                           | 123 884                           | 61 309           | 62 575           | 123 962                          | 61 350           | 62 612           |
| Havelland                             | 154 070                           | 76 173           | 77 897           | 154 057                          | 76 166           | 77 891           |
| Märkisch-Oderland                     | 192 016                           | 95 874           | 96 142           | 192 074                          | 95 897           | 96 177           |
| Oberhavel                             | 198 547                           | 98 113           | 100 434          | 198 549                          | 98 109           | 100 440          |
| Oberspreewald-Lausitz                 | 133 904                           | 65 994           | 67 910           | 133 965                          | 66 024           | 67 941           |
| Oder-Spree                            | 191 951                           | 95 374           | 96 577           | 191 976                          | 95 392           | 96 584           |
| Ostprignitz-Ruppin                    | 108 856                           | 54 091           | 54 765           | 108 875                          | 54 106           | 54 769           |
| Potsdam-Mittelmark                    | 202 585                           | 100 252          | 102 333          | 202 607                          | 100 251          | 102 356          |
| Prignitz                              | 89 705                            | 44 116           | 45 589           | 89 748                           | 44 140           | 45 608           |
| Spree-Neiße                           | 139 105                           | 69 288           | 69 817           | 139 284                          | 69 360           | 69 924           |
| Teltow-Fläming                        | 161 478                           | 80 096           | 81 382           | 161 439                          | 80 061           | 81 378           |
| Uckermark                             | 141 255                           | 70 203           | 71 052           | 141 355                          | 70 253           | 71 102           |
| Kreisfreie Städte                     | 392 189                           | 191 485          | 200 704          | 392 214                          | 191 488          | 200 726          |
| Landkreise                            | 2 174 345                         | 1 078 380        | 1 095 965        | 2 174 905                        | 1 078 618        | 1 096 287        |
| <b>Land Brandenburg</b>               | <b>2 566 534</b>                  | <b>1 269 865</b> | <b>1 296 669</b> | <b>2 567 119</b>                 | <b>1 270 106</b> | <b>1 297 013</b> |
| darunter                              |                                   |                  |                  |                                  |                  |                  |
| engerer Verflechtungsraum             |                                   |                  |                  |                                  |                  |                  |
| Brandenburg-Berlin (eV) <sup>1)</sup> | 992 479                           | 490 237          | 502 242          | 992 340                          | 490 124          | 502 216          |

<sup>1)</sup> für statistische Zwecke verwendete Abgrenzung der beiden Teilräume (Brandenburger Teil des engeren Verflechtungsraumes und äußerer Entwicklungsraum) unter Einbeziehung der Veränderungen aufgrund der Ergebnisse der Gemeindegebietsreform



# Veröffentlichungen des Landesbetriebes für Datenverarbeitung und Statistik (Land Brandenburg) im Juni 2005

Veröffentlichungen können beim Landesbetrieb für Datenverarbeitung und Statistik Brandenburg - Dezernat Informationsmanagement -  
Postfach 60 10 52, 14410 Potsdam (Dortustraße 46), Fax: 0331 39-418, E-Mail: [vertrieb@lds.brandenburg.de](mailto:vertrieb@lds.brandenburg.de) bezogen werden.  
Medium der Veröffentlichungen:  - Print,  - Disketten,  - CD-ROM, [www - kostenloser Download unter www.lds-bb.de/ldsbb/download](http://www.lds-bb.de/ldsbb/download).

| Kennziffer                     | Titel                                                                                                                                        | Preis in EUR |                                                                                     |                                                                                                                                                                           |
|--------------------------------|----------------------------------------------------------------------------------------------------------------------------------------------|--------------|-------------------------------------------------------------------------------------|---------------------------------------------------------------------------------------------------------------------------------------------------------------------------|
|                                |                                                                                                                                              | www          |  |  /  |
| A I 1 - m 01/05                | Bevölkerungsstand 31.01.2005                                                                                                                 | X            | 5,10                                                                                | 20,00                                                                                                                                                                     |
| A I 1; A V 2 - j/04            | Bevölkerungsentwicklung und Flächen der kreisfreien Städte, Landkreise und Gemeinden 2004                                                    | X            | 6,65                                                                                | 20,00                                                                                                                                                                     |
| A I 2 - hj 2/04                | Bevölkerung der Gemeinden 31.12.2004                                                                                                         | X            | 6,15                                                                                | 20,00                                                                                                                                                                     |
| A I 4 - j/04                   | Nichtdeutsche Bevölkerung am 31.12.2004                                                                                                      | X            | 5,10                                                                                | 20,00                                                                                                                                                                     |
|                                | Eheschließungen, Geborene und Gestorbene                                                                                                     |              |                                                                                     |                                                                                                                                                                           |
| A II 1 - m 01/05               | - Januar 2005                                                                                                                                | X            | 5,15                                                                                | 20,00                                                                                                                                                                     |
| A II 1 - m 02/05               | - Februar 2005                                                                                                                               | X            | 5,15                                                                                | 20,00                                                                                                                                                                     |
| A III 1 - m 01/05              | Wanderungen, Januar 2005                                                                                                                     | X            | 5,15                                                                                | 20,00                                                                                                                                                                     |
| A VI 2; VI 4 - j/04            | Bevölkerung und Erwerbsleben 2004, Ergebnisse des Mikrozensus                                                                                | X            | 7,65                                                                                | 20,00                                                                                                                                                                     |
| A VI 7 - m 04/05               | Arbeitsmarkt im Land Brandenburg, April 2005                                                                                                 | X            | 6,35                                                                                | 20,00                                                                                                                                                                     |
| A VI 12 - j/04                 | Sozialversicherungspflichtig beschäftigte Arbeitnehmer und deren Pendlerverhalten am 30.06.2004, Vorläufiges Ergebnis (Stand: Dezember 2004) | X            | 8,55                                                                                | 20,00                                                                                                                                                                     |
| B I 8 - j/04                   | Fremdsprachenunterricht an allgemein bildenden Schulen, Schuljahr 2004/2005                                                                  | X            | 5,90                                                                                | 20,00                                                                                                                                                                     |
| B III 4 - j/04                 | Personal und Personalstellen an Hochschulen 2004                                                                                             | X            | 7,10                                                                                | 20,00                                                                                                                                                                     |
| B VI 6 - j/05                  | Strafvollzug 2005, Stichtagsergebnisse (31. März 2005)                                                                                       | X            | 5,35                                                                                | 20,00                                                                                                                                                                     |
| B VII 1 - 1/05                 | Wahl zum 16. Deutschen Bundestag Vorwahldaten, Strukturdaten 2004                                                                            | X            | 6,75                                                                                | 20,00                                                                                                                                                                     |
| C II 3 - m 05/05               | Ernteberichterstattung über Obst, Mai 2005                                                                                                   | X            | 5,35                                                                                | 20,00                                                                                                                                                                     |
|                                | Schlachtungen und Fleischerzeugung                                                                                                           |              |                                                                                     |                                                                                                                                                                           |
| C III 2 - m 03/05              | - März 2005                                                                                                                                  | X            | 5,25                                                                                | 20,00                                                                                                                                                                     |
| C III 2 - m 04/05              | - April 2005                                                                                                                                 | X            | 5,25                                                                                | 20,00                                                                                                                                                                     |
|                                | Milcherzeugung und Milchverwendung                                                                                                           |              |                                                                                     |                                                                                                                                                                           |
| C III 3 - m 02/05              | - Februar 2005                                                                                                                               | X            | 5,15                                                                                | 20,00                                                                                                                                                                     |
| C III 3 - m 03/05              | - März 2005                                                                                                                                  | X            | 5,15                                                                                | 20,00                                                                                                                                                                     |
| C VI 1 - 10j/04                | Binnenfischereierhebung 2004                                                                                                                 | X            | 7,35                                                                                | 20,00                                                                                                                                                                     |
| D I 2 - m 04/05                | An- und Abmeldungen gewerblicher Arbeitsstätten, April 2005                                                                                  | X            | 6,25                                                                                | 20,00                                                                                                                                                                     |
| D III 1 - vj 1/05              | Insolvenzen 01.01. - 31.03.2005                                                                                                              | X            | 6,10                                                                                | 20,00                                                                                                                                                                     |
|                                | Verarbeitendes Gewerbe sowie Bergbau und Gewinnung von Steinen und Erden                                                                     |              |                                                                                     |                                                                                                                                                                           |
| E I 1; 3 - m 04/05             | - Betriebsergebnisse und Auftragseingangsindex, April 2005                                                                                   | X            | 7,15                                                                                | 20,00                                                                                                                                                                     |
| E I 2 - m 04/05                | - Produktionsindex, April 2005                                                                                                               | X            | 5,70                                                                                | 20,00                                                                                                                                                                     |
| E II 1 - m 04/05               | Vorbereitende Baustellenarbeiten, Hoch- und Tiefbau (Bauhauptgewerbe), April 2005                                                            | X            | 6,15                                                                                | 20,00                                                                                                                                                                     |
| F II 1; 2 - m 04/05            | Baugenehmigungen und Baufertigstellungen, April 2005                                                                                         | X            | 5,95                                                                                | 20,00                                                                                                                                                                     |
| F II 5 - j/04                  | Förderung im sozialen Wohnungsbau 2004                                                                                                       | X            | 5,20                                                                                | 20,00                                                                                                                                                                     |
|                                | Aus und Einfuhr                                                                                                                              |              |                                                                                     |                                                                                                                                                                           |
| G III 1; 3 - m 03/05           | - März 2005, Vorläufige Ergebnisse                                                                                                           |              | 3,30                                                                                |                                                                                                                                                                           |
| G III 1; 3 - m 04/05           | - April 2005, Vorläufige Ergebnisse                                                                                                          |              | 3,30                                                                                |                                                                                                                                                                           |
| G IV 1 - m 04/05               | Gäste und Übernachtungen im Fremdenverkehr im Land Brandenburg, April 2005                                                                   | X            | 6,75                                                                                | 20,00                                                                                                                                                                     |
|                                | Straßenverkehrsunfälle                                                                                                                       |              |                                                                                     |                                                                                                                                                                           |
| H I 1 - m 04/05                | - April 2005, Vorläufiges Ergebnis                                                                                                           | X            | 5,15                                                                                | 20,00                                                                                                                                                                     |
| H I 1 - m 05/05                | - Mai 2005, Vorläufiges Ergebnis                                                                                                             | X            | 5,15                                                                                | 20,00                                                                                                                                                                     |
| H I 4 - vj 1/05                | Personenverkehr mit Bussen und Bahnen 1. Vierteljahr 2005                                                                                    | X            | 5,15                                                                                | 20,00                                                                                                                                                                     |
| K VII 1 - j/04                 | Wohngeld und Wohngeldhaushalte 2004                                                                                                          | X            | 5,65                                                                                | 20,00                                                                                                                                                                     |
| L III 4 - j/04                 | Regionalisierte Ergebnisse des Personals im öffentlichen Dienst am 30.06.2004                                                                |              |                                                                                     |                                                                                                                                                                           |
|                                | - Ergebnisse nach Dienst- bzw. Arbeitsorten                                                                                                  | X            | 6,65                                                                                | 20,00                                                                                                                                                                     |
| M I 2 - m 06/05                | Preisindex für die Lebenshaltung im Land Brandenburg, Juni 2005                                                                              | X            | 6,45                                                                                | 20,00                                                                                                                                                                     |
| M I 4 - vj 2/05                | Preisindizes für Bauwerke, Mai 2005                                                                                                          | X            | 5,80                                                                                | 20,00                                                                                                                                                                     |
| N I 4 - j/04                   | Bruttojahresverdienste im Produzierenden Gewerbe, Handel, Kredit- und Versicherungsgewerbe 2004                                              | X            | 5,40                                                                                | 20,00                                                                                                                                                                     |
| P I 2 - j/04                   | Entstehung, Verteilung und Verwendung des Inlandproduktes 1995 bis 2004                                                                      | X            | 6,85                                                                                | 20,00                                                                                                                                                                     |
| P I 7 - j/03                   | Verfügbares Einkommen und Primäreinkommen der privaten Haushalte in den kreisfreien Städten und Landkreisen 2003                             | X            | 5,95                                                                                | 20,00                                                                                                                                                                     |
| P I 8 - j/03                   | Arbeitnehmerentgelt, Bruttolöhne und -gehälter, Arbeitnehmer in den kreisfreien Städten und Landkreisen 1998 bis 2003                        | X            | 9,30                                                                                | 20,00                                                                                                                                                                     |
| Daten+Analysen<br>Heft II/2005 | Quartalsheft II/2005                                                                                                                         |              | 4,00                                                                                |                                                                                                                                                                           |