

Statistischer Bericht

L IV 3 – j / 17

└ Lohn- und Einkommensteuerstatistik
im **Land Berlin**
2017

Impressum

Statistischer Bericht
L IV 3 - j / 17

Erscheinungsfolge: jährlich
Erschienen im September **2021**

Herausgeber

Amt für Statistik Berlin-Brandenburg
Steinstraße 104 - 106
14480 Potsdam
info@statistik-bbb.de
www.statistik-berlin-brandenburg.de

Tel. 0331 8173 - 1777
Fax 030 9028 - 4091

Zeichenerklärung

0 weniger als die Hälfte von 1
in der letzten besetzten Stelle,
jedoch mehr als nichts
– nichts vorhanden
... Angabe fällt später an
() Aussagewert ist eingeschränkt
/ Zahlenwert nicht sicher genug
• Zahlenwert unbekannt oder
geheim zu halten
x Tabellenfach gesperrt
p vorläufige Zahl
r berichtigte Zahl
s geschätzte Zahl

Amt für Statistik Berlin-Brandenburg,
Potsdam, 2021



Dieses Werk ist unter einer Creative Commons Lizenz
vom Typ Namensnennung 3.0 Deutschland zugänglich.
Um eine Kopie dieser Lizenz einzusehen, konsultieren Sie
<http://creativecommons.org/licenses/by/3.0/de/>

Inhaltsverzeichnis

Seite

[Metadaten zu dieser Statistik
\(externer Link\)](#)

Grafiken

- 1 Einkünfte der unbeschränkt Lohn- und Einkommen-
steuerpflichtigen 2017 nach Einkunftsarten **13**
- 2 Unbeschränkt Lohn- und Einkommensteuer-
pflichtige 2017 nach Größenklassen des
Gesamtbetrages der Einkünfte **13**
- 3 Unbeschränkt Lohn- und Einkommensteuer-
pflichtige, deren Gesamtbetrag der Einkünfte und
deren festzusetzende Einkommensteuer 2017
nach Größenklassen **21**

Tabellen

- 1 Übersicht zu den unbeschränkt Lohn- und
Einkommensteuerpflichtigen in Berlin
2016 und 2017 **5**
- 2 Unbeschränkt Lohn- und Einkommensteuer-
pflichtige 2017 nach Größenklassen des
Gesamtbetrages der Einkünfte **6**
- 2.1 Unbeschränkt Lohn- und Einkommensteuer-
pflichtige insgesamt **6**
- 2.2 Unbeschränkt Lohn- und Einkommensteuer-
pflichtige nach Grund- und Splittingtabellen-
gliederung **14**
- 3 Unbeschränkt Steuerpflichtige mit Einkünften
aus freiberuflicher Tätigkeit 2017
nach ausgewählten Freien Berufen **22**
- 4 Unbeschränkt Steuerpflichtige mit Einkünften
aus Gewerbebetrieb als Einzelunternehmer
2017 nach Wirtschaftsabschnitten **23**

1 Übersicht zu den unbeschränkt Lohn- und Einkommensteuerpflichtigen in Berlin 2016 und 2017

Merkmal	Steuerpflichtige			Gesamtbetrag der Einkünfte			Festgesetzte Einkommensteuer ¹			Steuerbelastungsquote ²	
	2016	2017	Veränderung	2016	2017	Veränderung	2016	2017	Veränderung	2016	2017
	Anzahl		%	1 000 EUR		%	1 000 EUR		%		
Unbeschränkt Lohn- und Einkommensteuerpflichtige mit einem positiven Gesamtbetrag der Einkünfte³	1 775 080	1 824 268	103	62 302 633	66 569 330	107	11 301 643	12 271 387	109	18,1	18,4
davon											
nach der Grundtabelle											
Besteuerte	1 282 437	1 322 565	103	34 117 866	36 647 269	107	5 987 665	6 536 818	109	17,5	17,8
nach der Splittingtabelle											
Besteuerte	492 643	501 703	102	28 184 767	29 922 061	106	5 313 978	5 734 569	108	18,9	19,2
				nach dem Gesamtbetrag der Einkünfte von...bis unter...EUR							
0	52 675	49 750	94	–	–	x	7 359	4 309	59	x	x
1 – 5 000	211 863	208 384	98	464 828	460 851	99	12 466	19 306	155	2,7	4,2
5 000 – 10 000	156 722	154 532	99	1 173 070	1 159 055	99	26 809	27 678	103	2,3	2,4
10 000 – 15 000	175 445	169 609	97	2 201 274	2 129 127	97	67 510	68 516	101	3,1	3,2
15 000 – 20 000	181 474	183 806	101	3 166 777	3 210 515	101	185 979	186 488	100	5,9	5,8
20 000 – 25 000	158 386	163 424	103	3 554 518	3 666 125	103	295 225	301 179	102	8,3	8,2
25 000 – 30 000	137 825	144 790	105	3 780 790	3 973 615	105	392 217	405 115	103	10,4	10,2
30 000 – 35 000	119 254	125 483	105	3 866 180	4 067 855	105	473 252	493 219	104	12,2	12,1
35 000 – 50 000	238 433	252 574	106	9 938 774	10 527 376	106	1 464 443	1 540 978	105	14,7	14,6
50 000 – 125 000	290 777	313 961	108	21 245 017	22 970 581	108	4 255 399	4 590 650	108	20,0	20,0
125 000 und mehr	52 226	57 955	111	12 911 405	14 404 230	112	4 120 983	4 633 950	112	31,9	32,2
nachrichtlich Verlustfälle	14 461	14 217	98	– 177 040	– 197 261	111	7 872	10 243	130	x	x

1 für Fälle ohne Einkommensteuerveranlagung: einbehaltene Lohnsteuer

2 festgesetzte Einkommensteuer zum Gesamtbetrag der Einkünfte*100

3 einschl. Fälle mit einem Gesamtbetrag der Einkünfte von Null

2 Unbeschränkt Lohn- und Einkommensteuerpflichtige 2017 nach Größenklassen des Gesamtbetrages der Einkünfte

2.1 Unbeschränkt Lohn- und Einkommensteuerpflichtige insgesamt

Lfd. Nr.	Gesamtbetrag der Einkünfte von ... bis unter ... EUR	Einkünfte aus							
		Land- und Forstwirtschaft		Gewerbebetrieb		selbständiger Arbeit		nicht selbständiger Arbeit	
		Stpfl.	1 000 EUR	Stpfl.	1 000 EUR	Stpfl.	1 000 EUR	Stpfl.	1 000 EUR
Lohn- und Einkommensteuerpflichtige insgesamt									
1	0	3	1	•	•	•	•	1 847	960
2	1 – 5 000	39	41	16 099	24 847	13 451	25 817	181 578	402 145
3	5 000 – 10 000	43	73	18 933	94 442	16 219	85 869	123 689	891 150
4	10 000 – 15 000	58	144	19 752	149 948	16 334	128 422	121 760	1 395 894
5	15 000 – 20 000	55	299	15 871	150 996	13 216	127 454	140 117	2 234 752
6	20 000 – 25 000	65	210	13 982	163 961	11 546	130 881	139 912	2 896 207
7	25 000 – 30 000	49	193	11 638	147 766	10 562	137 296	128 923	3 282 096
8	30 000 – 35 000	61	215	10 034	143 916	9 172	128 751	115 646	3 514 920
9	35 000 – 40 000	58	305	8 480	132 642	8 057	127 108	96 508	3 402 334
10	40 000 – 45 000	58	236	7 290	124 890	7 201	121 761	76 922	3 074 368
11	45 000 – 50 000	57	133	6 255	116 620	6 411	117 758	62 617	2 803 034
12	50 000 – 60 000	88	506	10 462	216 967	11 416	229 603	94 371	4 867 264
13	60 000 – 70 000	77	292	7 822	187 499	9 334	209 784	64 773	3 939 734
14	70 000 – 80 000	77	322	5 966	157 401	7 731	196 423	43 712	3 046 111
15	80 000 – 90 000	75	438	4 687	140 795	6 365	190 869	30 612	2 393 388
16	90 000 – 100 000	58	347	3 634	121 456	5 334	182 104	22 467	1 950 732
17	100 000 – 125 000	100	639	6 388	251 767	9 723	409 246	34 877	3 482 861
18	125 000 – 250 000	205	2 158	10 628	677 538	16 042	1 289 365	38 669	5 147 584
19	250 000 – 500 000	67	2 784	3 524	482 345	4 504	874 289	6 832	1 429 351
20	500 000 – 1 000 000	32	555	1 261	414 938	1 213	472 787	1 598	524 488
21	1 000 000 und mehr	20	8 240	•	•	•	•	607	459 687
22	Insgesamt	1 345	18 133	183 385	5 199 220	184 241	5 526 914	1 528 037	51 139 060
23	Verlustfälle	30	– 889	6 721	– 169 048	3 449	– 15 036	5 674	8 591

Einkünfte aus						Summe der Einkünfte		Lfd. Nr.
Kapitalvermögen		Vermietung und Verpachtung		sonstigen Einkünften				
Stpfl.	1 000 EUR	Stpfl.	1 000 EUR	Stpfl.	1 000 EUR	Stpfl.	1 000 EUR	

Lohn- und Einkommensteuerpflichtige insgesamt

–	–	–	–	–	–	1 848	967	1
2 371	4 210	2 560	2 131	4 857	13 386	208 384	472 577	2
2 796	8 215	3 939	9 777	12 896	83 647	154 532	1 173 175	3
6 211	16 586	6 674	16 689	39 284	444 384	169 609	2 152 067	4
8 754	28 800	7 964	26 297	48 907	671 514	183 806	3 240 112	5
6 071	29 290	7 892	29 795	31 729	443 428	163 424	3 693 772	6
4 928	28 135	7 739	30 553	26 581	372 978	144 790	3 999 017	7
3 917	25 746	7 346	29 802	20 348	246 250	125 483	4 089 600	8
2 908	21 267	7 123	30 524	15 262	166 283	103 362	3 880 463	9
2 187	17 206	6 861	31 346	12 362	131 278	82 238	3 501 089	10
1 612	15 921	6 277	29 028	9 730	104 760	66 974	3 187 253	11
2 125	22 085	11 454	59 028	13 851	144 341	100 987	5 539 795	12
1 188	13 390	9 433	55 534	8 522	90 016	69 378	4 496 248	13
767	9 032	7 986	52 237	5 516	60 268	47 070	3 521 793	14
462	6 521	6 689	51 263	3 751	42 167	33 294	2 825 442	15
333	4 405	5 334	42 518	2 607	30 939	24 577	2 332 500	16
607	9 552	9 951	95 129	4 037	51 624	38 655	4 300 818	17
1 240	23 510	17 011	267 810	5 553	86 687	45 521	7 494 652	18
522	17 060	5 094	193 228	1 607	39 073	9 123	3 038 131	19
210	18 389	1 633	131 723	530	27 321	2 375	1 590 201	20
161	32 525	692	124 072	230	28 298	936	2 292 628	21
49 370	351 845	139 652	1 308 484	268 160	3 278 642	1 776 366	66 822 300	22
654	10 084	1 695	– 33 993	1 050	6 036	13 867	– 194 255	23

2 Unbeschränkt Lohn- und Einkommensteuerpflichtige 2017 nach Größenklassen des Gesamtbetrages der Einkünfte

2.1 Unbeschränkt Lohn- und Einkommensteuerpflichtige insgesamt

Lfd. Nr.	Gesamtbetrag der Einkünfte von ... bis unter ... EUR			Darunter (Abzüglich)						Gesamtbetrag der Einkünfte		
				Altersentlastungsbetrag nach § 24a EStG		Entlastungsbetrag für Alleinerziehende nach § 24b EStG		Freibetrag für Land- und Forstwirte nach § 13 Abs. 3 EStG				
										Stpfl.	1 000 EUR	Stpfl.
Lohn- und Einkommensteuerpflichtige insgesamt												
1			0	1 033	179	•	•	•	•	49 750	–	
2	1	–	5 000	6 686	4 386	3 832	7 317	31	23	208 384	460 851	
3	5 000	–	10 000	5 908	4 814	4 871	9 283	30	23	154 532	1 159 055	
4	10 000	–	15 000	15 811	10 400	6 558	12 504	46	35	169 609	2 129 127	
5	15 000	–	20 000	19 482	15 138	7 608	14 420	45	38	183 806	3 210 515	
6	20 000	–	25 000	15 191	14 372	7 022	13 238	45	38	163 424	3 666 125	
7	25 000	–	30 000	12 656	12 773	6 688	12 602	33	28	144 790	3 973 615	
8	30 000	–	35 000	9 606	10 506	5 970	11 224	13	15	125 483	4 067 855	
9	35 000	–	40 000	7 248	8 220	4 679	8 788	14	19	103 362	3 863 437	
10	40 000	–	45 000	6 016	6 986	3 528	6 581	15	16	82 238	3 487 506	
11	45 000	–	50 000	4 901	5 881	2 628	4 926	15	14	66 974	3 176 433	
12	50 000	–	60 000	7 513	9 377	3 490	6 547	25	28	100 987	5 523 842	
13	60 000	–	70 000	4 893	6 470	•	•	•	•	69 378	4 486 195	
14	70 000	–	80 000	3 369	4 576	1 094	2 054	–	–	47 070	3 515 163	
15	80 000	–	90 000	2 512	3 549	620	1 164	–	–	33 294	2 820 729	
16	90 000	–	100 000	1 774	2 563	421	779	–	–	24 577	2 329 158	
17	100 000	–	125 000	2 738	4 109	642	1 215	–	–	38 655	4 295 494	
18	125 000	–	250 000	3 999	6 243	795	1 491	–	–	45 521	7 486 919	
19	250 000	–	500 000	1 222	2 110	185	342	–	–	9 123	3 035 679	
20	500 000	–	1 000 000	403	759	30	53	–	–	2 375	1 589 389	
21	1 000 000 und mehr			178	335	24	49	–	–	936	2 292 244	
22	Insgesamt			133 139	133 745	63 424	118 946	317	280	1 824 268	66 569 330	
23	Verlustfälle			114	121	1 504	2 878	9	6	14 217	– 197 261	

Sonderausgaben insgesamt		Außergewöhnliche Belastungen insgesamt		Als Sonderausgabenabzug berücksichtigte Alters- vorsorgebeiträge nach § 10a EStG		Steuerbegünstigungen		Lfd. Nr.
						Summe der Abzugs- beträge nach §§ 10e, 10f EStG zur Förderung des Wohneigentums		
Stpfl.	1 000 EUR	Stpfl.	1 000 EUR	Stpfl.	1 000 EUR	Stpfl.	1 000 EUR	
Lohn- und Einkommensteuerpflichtige insgesamt								
5 253	3 436	661	528	—	—	•	•	1
208 384	138 272	5 086	5 811	47	59	20	78	2
154 532	200 665	8 751	11 523	199	228	•	•	3
169 609	331 598	22 043	31 245	681	753	53	159	4
183 806	465 335	31 768	55 890	3 445	3 042	106	351	5
163 424	490 721	24 699	46 412	5 807	5 301	100	242	6
144 790	521 782	23 597	44 269	7 724	7 880	133	353	7
125 483	513 282	20 574	38 394	9 093	10 247	141	447	8
103 362	479 731	17 046	31 396	9 303	11 559	169	530	9
82 238	436 039	14 430	27 439	8 486	11 650	145	500	10
66 974	401 570	11 728	22 816	7 820	11 575	150	543	11
100 987	694 704	18 058	35 293	13 651	21 907	290	1 178	12
69 378	555 727	12 452	24 987	11 110	19 444	263	1 464	13
47 070	430 664	8 996	18 032	8 604	16 148	244	1 331	14
33 294	337 927	6 392	13 154	6 531	13 061	219	1 407	15
24 577	272 900	4 792	10 362	5 351	11 264	156	1 328	16
38 655	480 316	7 535	16 929	9 466	20 870	339	2 602	17
45 521	678 108	8 658	21 098	11 289	25 902	671	7 683	18
9 123	187 315	1 853	5 151	1 529	3 303	216	4 024	19
2 375	69 988	480	1 243	286	621	83	1 954	20
936	69 136	169	468	64	125	43	1 853	21
1 779 771	7 759 215	249 768	462 442	120 486	194 939	3 574	28 181	22
14 217	29 593	2 394	2 834	—	—	27	284	23

2 Unbeschränkt Lohn- und Einkommensteuerpflichtige 2017 nach Größenklassen des Gesamtbetrages der Einkünfte

2.1 Unbeschränkt Lohn- und Einkommensteuerpflichtige insgesamt

Lfd. Nr.	Gesamtbetrag der Einkünfte von ... bis unter ... EUR			Verlustabzug nach § 10d EStG		Einkommen nach § 2 Abs. 4 EStG		Abzusetzende Beträge			
								abzuziehende Freibeträge für Kinder nach § 32 Abs. 6 EStG		Härteausgleich nach § 46 Abs. 3 EStG und § 70 EStDV	
				Stpfl.	1 000 EUR	Stpfl.	1 000 EUR				
Lohn- und Einkommensteuerpflichtige insgesamt											
1			0	–	–	•	•	•	•	–	–
2	1	–	5 000	3 329	5 477	200 467	311 701	34	129	2 654	560
3	5 000	–	10 000	2 287	9 947	154 511	937 059	59	245	2 143	448
4	10 000	–	15 000	1 683	10 198	169 601	1 755 772	109	441	2 109	441
5	15 000	–	20 000	1 206	10 016	183 801	2 676 472	208	850	2 356	476
6	20 000	–	25 000	939	9 148	163 420	3 114 865	1 361	6 674	2 398	495
7	25 000	–	30 000	728	8 451	144 789	3 391 177	1 725	9 592	2 570	532
8	30 000	–	35 000	593	7 701	125 483	3 498 137	1 811	9 985	2 638	551
9	35 000	–	40 000	423	6 273	103 359	3 334 324	4 823	20 968	2 354	490
10	40 000	–	45 000	321	5 414	82 238	3 006 692	9 292	42 476	2 021	412
11	45 000	–	50 000	281	4 938	66 974	2 735 263	8 186	42 840	1 834	370
12	50 000	–	60 000	354	7 714	100 986	4 763 331	12 432	69 630	3 081	620
13	60 000	–	70 000	213	5 959	69 378	3 879 012	8 054	46 611	2 318	470
14	70 000	–	80 000	176	5 214	47 070	3 043 797	10 246	65 594	1 717	348
15	80 000	–	90 000	124	4 621	33 294	2 450 595	13 338	111 259	1 279	260
16	90 000	–	100 000	110	4 298	24 577	2 029 110	11 130	112 043	990	198
17	100 000	–	125 000	155	9 477	38 654	3 765 523	19 148	208 451	1 607	327
18	125 000	–	250 000	309	28 071	45 518	6 726 773	24 772	286 608	1 594	307
19	250 000	–	500 000	135	27 298	9 123	2 808 894	5 214	63 108	164	32
20	500 000	–	1 000 000	72	28 911	2 375	1 486 625	1 349	17 336	24	5
21	1 000 000	und mehr		51	76 954	•	•	•	•	5	1
22	Insgesamt			13 489	276 078	1 771 805	57 854 891	133 823	1 121 756	35 856	7 342
23	Verlustfälle			–	–	14 217	– 67 856	13	79	255	50

1 für Fälle ohne Einkommensteuerveranlagung: einbehaltene Lohnsteuer

Zu versteuerndes Einkommen		Tarifliche Einkommensteuer ¹		Hinzuzurechnender Anspruch auf Altersvorsorgezulage nach § 10a Abs. 2 EStG		Hinzuzurechnendes Kindergeld nach § 31 Satz 4 EStG		Lfd. Nr.
Stpfl.	1 000 EUR	Stpfl.	1 000 EUR	Stpfl.	1 000 EUR	Stpfl.	1 000 EUR	
Lohn- und Einkommensteuerpflichtige insgesamt								
5 252	– 3 842	9 543	359	–	–	54	167	1
200 469	311 011	52 369	8 788	47	6	147	425	2
154 512	936 366	52 527	21 389	199	22	225	560	3
169 601	1 754 890	129 490	61 967	681	81	284	694	4
183 801	2 675 147	162 555	184 287	3 444	415	402	984	5
163 420	3 107 696	149 564	297 368	5 807	678	1 597	2 553	6
144 789	3 381 053	142 238	402 866	7 721	917	2 223	3 855	7
125 483	3 487 602	124 697	491 922	9 092	1 116	2 645	4 940	8
103 359	3 312 865	102 999	522 253	9 298	1 199	5 771	8 765	9
82 238	2 963 804	82 020	503 145	8 479	1 153	10 071	15 119	10
66 974	2 692 053	66 844	490 603	7 816	1 133	8 713	14 750	11
100 986	4 693 080	100 835	931 093	13 642	2 272	12 965	23 141	12
69 378	3 831 931	69 284	828 163	11 102	2 246	8 301	15 224	13
47 070	2 977 855	47 009	681 175	8 598	2 029	10 316	20 654	14
33 294	2 339 076	33 248	556 846	6 524	1 765	13 364	34 901	15
24 577	1 916 869	24 545	475 413	5 349	1 594	11 135	35 085	16
38 654	3 556 745	38 584	942 331	9 458	3 166	19 137	65 328	17
45 518	6 439 858	45 401	2 034 053	11 282	4 351	24 731	90 049	18
9 123	2 745 754	9 060	1 019 122	1 527	593	5 199	19 843	19
2 375	1 469 284	2 345	589 936	285	126	1 338	5 464	20
935	2 136 695	926	912 987	64	25	525	2 168	21
1 771 808	56 725 794	1 446 083	11 956 065	120 415	24 890	139 143	364 667	22
14 217	– 67 985	25	123	–	–	–	–	23

2 Unbeschränkt Lohn- und Einkommensteuerpflichtige 2017 nach Größenklassen des Gesamtbetrages der Einkünfte

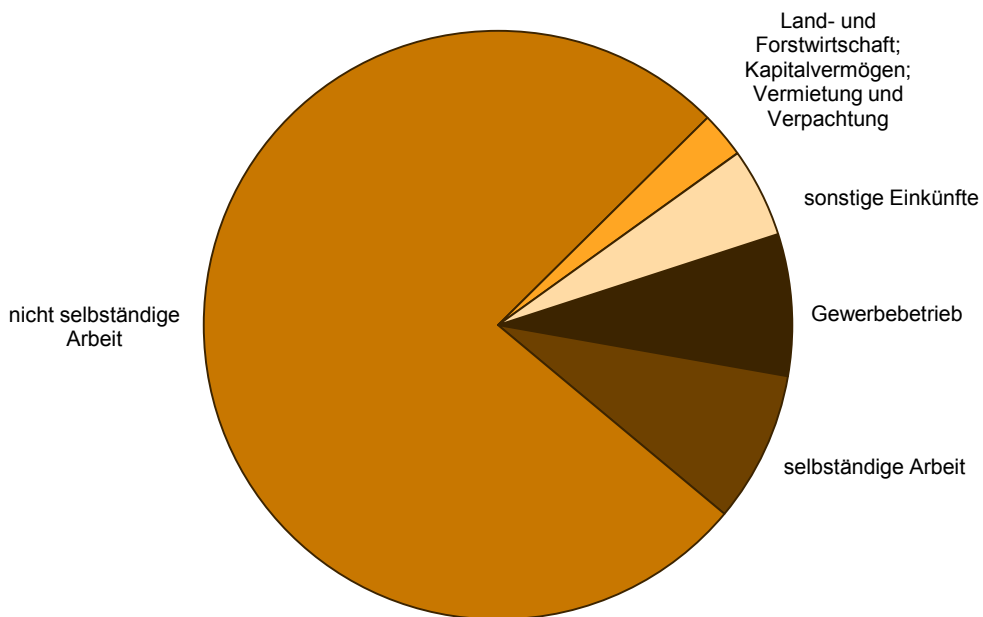
2.1 Unbeschränkt Lohn- und Einkommensteuerpflichtige insgesamt

Lfd. Nr.	Gesamtbetrag der Einkünfte von ... bis unter ... EUR			Festzusetzende Einkommen-/ Jahreslohnsteuer¹		Verbleibende Einkommensteuer				Festzusetzender Solidaritätszuschlag²	
						positiv		negativ			
Stpfl.	1 000 EUR	Stpfl.	1 000 EUR	Stpfl.	1 000 EUR	Stpfl.	1 000 EUR				
Lohn- und Einkommensteuerpflichtige insgesamt											
1			0	9 719	4 309	165	1 601	1 517	– 177	6 786	232
2	1	–	5 000	52 067	19 306	1 539	1 681	21 511	– 7 014	26 118	860
3	5 000	–	10 000	52 399	27 678	3 745	2 068	31 662	– 17 285	26 807	1 013
4	10 000	–	15 000	125 482	68 516	38 482	12 544	44 504	– 29 534	34 755	1 768
5	15 000	–	20 000	160 985	186 488	50 447	37 808	55 744	– 38 669	86 006	5 486
6	20 000	–	25 000	147 431	301 179	35 100	41 994	62 313	– 45 091	118 768	13 465
7	25 000	–	30 000	140 859	405 115	33 796	46 942	63 039	– 49 350	111 966	18 889
8	30 000	–	35 000	124 250	493 219	28 010	51 211	58 748	– 49 157	102 575	23 245
9	35 000	–	40 000	102 864	526 724	23 019	51 888	50 842	– 46 544	92 597	25 606
10	40 000	–	45 000	81 947	513 105	19 434	52 751	42 067	– 44 365	75 365	25 276
11	45 000	–	50 000	66 803	501 149	16 027	51 737	36 328	– 43 558	62 769	24 937
12	50 000	–	60 000	100 800	947 345	25 402	102 343	57 365	– 80 352	97 720	47 488
13	60 000	–	70 000	69 274	842 044	18 552	97 005	40 793	– 67 211	68 578	42 458
14	70 000	–	80 000	47 000	697 888	14 047	91 039	28 039	– 53 267	46 787	35 153
15	80 000	–	90 000	33 243	588 584	11 044	89 203	19 613	– 42 107	33 185	29 706
16	90 000	–	100 000	24 542	508 286	8 456	82 427	14 580	– 35 864	24 493	25 734
17	100 000	–	125 000	38 574	1 006 503	14 601	190 780	22 312	– 66 108	38 542	51 428
18	125 000	–	250 000	45 392	2 123 522	23 566	652 981	20 453	– 92 270	45 364	111 484
19	250 000	–	500 000	9 060	1 059 815	6 462	518 550	2 467	– 26 092	9 058	57 127
20	500 000	–	1 000 000	2 346	594 784	1 891	359 047	456	– 10 169	2 345	32 394
21	1 000 000 und mehr			925	855 829	797	587 120	133	– 11 013	924	46 944
22	Insgesamt			1 435 962	12 271 387	374 582	3 122 718	674 486	– 855 196	1 111 508	620 693
23	Verlustfälle			210	10 243	136	3 441	3 330	– 8 289	200	563

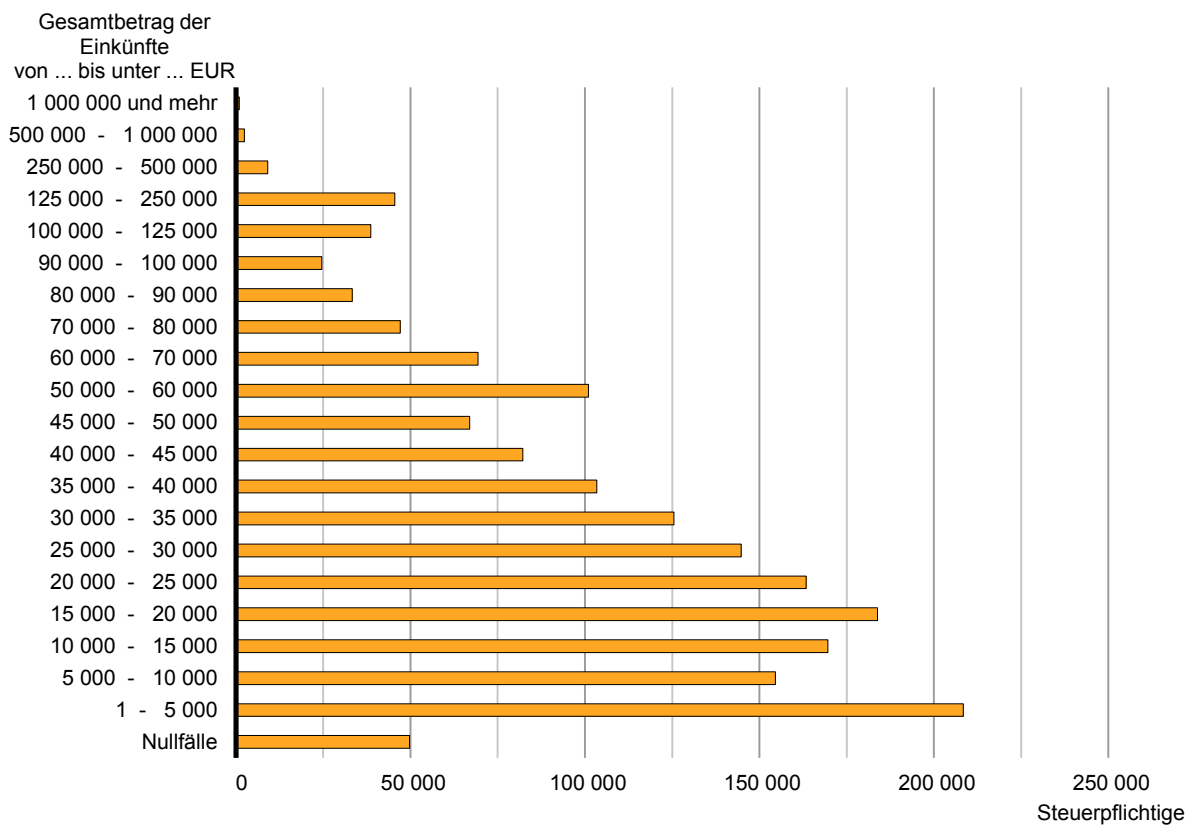
1 für Fälle ohne Einkommensteuerveranlagung: einbehaltene Lohnsteuer

2 für Fälle ohne Einkommensteuerveranlagung: einbehaltener Solidaritätszuschlag

1 Einkünfte der unbeschränkt Lohn- und Einkommensteuerpflichtigen 2017 nach Einkunftsarten



2 Unbeschränkt Lohn- und Einkommensteuerpflichtige 2017 nach Größenklassen des Gesamtbetrages der Einkünfte



2 Unbeschränkt Lohn- und Einkommensteuerpflichtige 2017 nach Größenklassen des Gesamtbetrages der Einkünfte

2.2 Unbeschränkt Lohn- und Einkommensteuerpflichtige nach Grund- und Splittingtabellengliederung

Lfd. Nr.	Gesamtbetrag der Einkünfte von ... bis unter ... EUR			Einkünfte aus							
				Land- und Forstwirtschaft		Gewerbebetrieb		selbständiger Arbeit		nicht selbständiger Arbeit	
Stpfl.	1 000 EUR	Stpfl.	1 000 EUR	Stpfl.	1 000 EUR	Stpfl.	1 000 EUR				
Lohn- und Einkommensteuerpflichtige nach der Grundtabelle besteuert											
1	0	3	1	•	•	•	•	1 234	851		
2	1 – 5 000	36	39	14 454	24 243	12 910	25 267	148 265	332 978		
3	5 000 – 10 000	38	68	16 767	87 078	15 470	83 024	104 556	751 969		
4	10 000 – 15 000	51	126	17 008	134 470	15 068	121 263	104 078	1 191 472		
5	15 000 – 20 000	46	266	12 259	123 777	11 509	116 289	118 328	1 904 654		
6	20 000 – 25 000	44	169	9 930	125 152	9 305	113 514	114 471	2 441 041		
7	25 000 – 30 000	31	133	7 695	105 956	8 186	115 749	101 823	2 701 934		
8	30 000 – 35 000	41	161	6 334	98 479	6 924	105 889	88 979	2 813 212		
9	35 000 – 40 000	38	216	4 870	85 122	5 784	102 121	71 306	2 606 856		
10	40 000 – 45 000	37	168	3 948	78 794	4 745	90 406	53 010	2 198 806		
11	45 000 – 50 000	35	67	3 116	67 905	3 957	85 878	40 963	1 901 808		
12	50 000 – 60 000	57	322	4 620	118 147	6 538	159 160	55 584	2 963 192		
13	60 000 – 70 000	41	228	3 034	93 298	4 597	132 717	32 143	2 016 358		
14	70 000 – 80 000	36	206	2 009	71 609	3 285	113 722	17 633	1 270 111		
15	80 000 – 90 000	34	226	1 539	63 078	2 386	102 778	10 134	817 177		
16	90 000 – 100 000	22	310	1 097	51 500	1 800	90 900	6 367	571 576		
17	100 000 – 125 000	28	278	1 860	104 190	2 812	181 984	8 078	828 644		
18	125 000 – 250 000	46	942	3 236	277 880	4 362	485 052	8 481	1 210 601		
19	250 000 – 500 000	16	955	1 087	187 928	1 108	255 429	1 429	339 487		
20	500 000 – 1 000 000	5	– 15	424	178 902	269	116 684	336	116 170		
21	1 000 000 und mehr	4	1 700	•	•	•	•	156	122 271		
22	Insgesamt	689	6 567	115 536	2 716 563	121 127	2 705 980	1 087 354	29 101 167		
23	Verlustfälle	25	– 255	5 359	– 95 451	3 124	– 11 890	4 987	– 3 614		
Lohn- und Einkommensteuerpflichtige nach der Splittingtabelle besteuert											
24	0	–	–	–	–	–	–	613	110		
25	1 – 5 000	3	3	1 645	604	541	550	33 313	69 167		
26	5 000 – 10 000	5	5	2 166	7 365	749	2 845	19 133	139 181		
27	10 000 – 15 000	7	17	2 744	15 479	1 266	7 158	17 682	204 422		
28	15 000 – 20 000	9	33	3 612	27 219	1 707	11 166	21 789	330 097		
29	20 000 – 25 000	21	41	4 052	38 808	2 241	17 367	25 441	455 167		
30	25 000 – 30 000	18	60	3 943	41 810	2 376	21 547	27 100	580 162		
31	30 000 – 35 000	20	54	3 700	45 437	2 248	22 862	26 667	701 708		
32	35 000 – 40 000	20	89	3 610	47 519	2 273	24 987	25 202	795 478		
33	40 000 – 45 000	21	68	3 342	46 096	2 456	31 356	23 912	875 563		
34	45 000 – 50 000	22	66	3 139	48 715	2 454	31 880	21 654	901 226		
35	50 000 – 60 000	31	184	5 842	98 819	4 878	70 443	38 787	1 904 072		
36	60 000 – 70 000	36	64	4 788	94 202	4 737	77 066	32 630	1 923 376		
37	70 000 – 80 000	41	116	3 957	85 792	4 446	82 700	26 079	1 776 000		
38	80 000 – 90 000	41	212	3 148	77 716	3 979	88 091	20 478	1 576 211		
39	90 000 – 100 000	36	37	2 537	69 956	3 534	91 203	16 100	1 379 156		
40	100 000 – 125 000	72	361	4 528	147 577	6 911	227 262	26 799	2 654 217		
41	125 000 – 250 000	159	1 216	7 392	399 658	11 680	804 313	30 188	3 936 983		
42	250 000 – 500 000	51	1 829	2 437	294 417	3 396	618 860	5 403	1 089 864		
43	500 000 – 1 000 000	27	570	837	236 037	944	356 103	1 262	408 317		
44	1 000 000 und mehr	16	6 540	430	659 431	298	233 173	451	337 416		
45	Insgesamt	656	11 566	67 849	2 482 657	63 114	2 820 933	440 683	22 037 892		
46	Verlustfälle	5	– 633	1 362	– 73 597	325	– 3 146	687	12 205		

Einkünfte aus						Summe der Einkünfte		Lfd. Nr.
Kapitalvermögen		Vermietung und Verpachtung		sonstigen Einkünften				
Stpfl.	1 000 EUR	Stpfl.	1 000 EUR	Stpfl.	1 000 EUR	Stpfl.	1 000 EUR	

Lohn- und Einkommensteuerpflichtige nach der Grundtabelle besteuert

–	–	–	–	–	–	1 235	857	1
2 274	3 978	2 292	2 257	4 238	11 084	173 108	399 845	2
2 592	7 566	3 493	9 450	11 077	70 885	132 733	1 010 040	3
5 647	14 630	5 724	15 546	34 570	393 909	147 442	1 871 416	4
7 277	23 389	6 188	21 034	39 135	529 145	154 446	2 718 553	5
3 746	20 851	5 198	20 784	16 351	174 887	128 344	2 896 397	6
2 175	16 632	4 840	19 283	10 210	85 943	110 346	3 045 629	7
1 543	12 545	4 647	18 946	7 331	54 094	95 284	3 103 326	8
1 113	9 134	4 439	17 690	4 992	34 747	76 146	2 855 887	9
678	5 691	4 133	18 028	3 341	24 159	56 806	2 416 050	10
387	4 476	3 712	17 018	2 373	18 315	44 065	2 095 467	11
431	5 633	6 276	31 925	2 935	23 081	60 318	3 301 461	12
208	2 772	4 680	30 679	1 559	13 561	35 409	2 289 613	13
174	2 486	3 458	25 313	1 034	10 337	19 994	1 493 784	14
126	2 018	2 502	23 280	669	7 775	11 994	1 016 333	15
109	1 268	1 842	18 097	483	6 389	7 802	740 039	16
167	3 669	2 929	38 361	806	12 407	10 539	1 169 533	17
416	10 718	4 751	103 455	1 284	22 314	12 714	2 110 964	18
154	7 561	1 369	78 944	396	10 315	2 662	880 620	19
60	4 682	446	48 911	136	9 680	699	475 014	20
56	13 439	221	44 344	68	4 283	324	933 239	21
29 333	173 137	73 140	603 345	142 988	1 517 309	1 282 410	36 824 069	22
520	6 149	1 322	– 13 900	752	3 057	12 139	– 115 904	23

Lohn- und Einkommensteuerpflichtige nach der Splittingtabelle besteuert

–	–	–	–	–	–	613	110	24
97	231	268	– 126	619	2 303	35 276	72 731	25
204	649	446	327	1 819	12 763	21 799	163 135	26
564	1 956	950	1 143	4 714	50 475	22 167	280 650	27
1 477	5 411	1 776	5 263	9 772	142 369	29 360	521 559	28
2 325	8 439	2 694	9 012	15 378	268 541	35 080	797 375	29
2 753	11 503	2 899	11 270	16 371	287 035	34 444	953 388	30
2 374	13 202	2 699	10 856	13 017	192 156	30 199	986 275	31
1 795	12 133	2 684	12 833	10 270	131 536	27 216	1 024 576	32
1 509	11 516	2 728	13 318	9 021	107 119	25 432	1 085 039	33
1 225	11 445	2 565	12 010	7 357	86 445	22 909	1 091 787	34
1 694	16 452	5 178	27 103	10 916	121 260	40 669	2 238 334	35
980	10 618	4 753	24 854	6 963	76 455	33 969	2 206 635	36
593	6 545	4 528	26 925	4 482	49 931	27 076	2 028 008	37
336	4 503	4 187	27 983	3 082	34 392	21 300	1 809 108	38
224	3 138	3 492	24 420	2 124	24 550	16 775	1 592 461	39
440	5 883	7 022	56 768	3 231	39 217	28 116	3 131 285	40
824	12 792	12 260	164 355	4 269	64 372	32 807	5 383 689	41
368	9 499	3 725	114 285	1 211	28 757	6 461	2 157 511	42
150	13 706	1 187	82 812	394	17 641	1 676	1 115 187	43
105	19 086	471	79 728	162	24 015	612	1 359 389	44
20 037	178 708	66 512	705 140	125 172	1 761 332	493 956	29 998 231	45
134	3 935	373	– 20 093	298	2 979	1 728	– 78 350	46

2 Unbeschränkt Lohn- und Einkommensteuerpflichtige 2017 nach Größenklassen des Gesamtbetrages der Einkünfte

2.2 Unbeschränkt Lohn- und Einkommensteuerpflichtige nach Grund- und Splittingtabellengliederung

Lfd. Nr.	Gesamtbetrag der Einkünfte von ... bis unter ... EUR			Darunter (Abzüglich)						Gesamtbetrag der Einkünfte	
				Altersentlastungsbetrag nach § 24a EStG		Entlastungsbetrag für Alleinerziehende nach § 24b EStG		Freibetrag für Land- und Forstwirte nach § 13 Abs. 3 EStG			
				Stpfl.	1 000 EUR	Stpfl.	1 000 EUR	Stpfl.	1 000 EUR	Stpfl.	1 000 EUR
Lohn- und Einkommensteuerpflichtige nach der Grundtabelle besteuert											
1			0	420	70	•	•	•	•	41 390	–
2	1	–	5 000	3 948	2 695	3 828	7 308	28	20	173 108	389 821
3	5 000	–	10 000	4 603	3 792	4 868	9 277	27	18	132 733	996 953
4	10 000	–	15 000	13 631	8 643	6 548	12 485	39	28	147 442	1 850 261
5	15 000	–	20 000	14 551	10 992	7 594	14 393	38	31	154 446	2 693 138
6	20 000	–	25 000	7 095	7 516	6 998	13 201	30	21	128 344	2 875 659
7	25 000	–	30 000	4 579	5 127	6 675	12 577	21	15	110 346	3 027 911
8	30 000	–	35 000	3 610	3 872	•	•	•	•	95 284	3 088 267
9	35 000	–	40 000	2 701	2 877	4 667	8 767	–	–	76 146	2 844 243
10	40 000	–	45 000	1 944	2 193	3 509	6 549	–	–	56 806	2 407 307
11	45 000	–	50 000	1 427	1 654	2 624	4 920	–	–	44 065	2 088 892
12	50 000	–	60 000	1 936	2 338	3 461	6 502	–	–	60 318	3 292 621
13	60 000	–	70 000	1 112	1 434	1 911	3 557	–	–	35 409	2 284 622
14	70 000	–	80 000	714	951	1 087	2 041	–	–	19 994	1 490 792
15	80 000	–	90 000	483	662	612	1 150	–	–	11 994	1 014 521
16	90 000	–	100 000	339	464	417	771	–	–	7 802	738 804
17	100 000	–	125 000	567	791	631	1 199	–	–	10 539	1 167 543
18	125 000	–	250 000	952	1 361	782	1 471	–	–	12 714	2 108 132
19	250 000	–	500 000	288	428	178	328	–	–	2 662	879 863
20	500 000	–	1 000 000	104	156	30	53	–	–	699	474 805
21	1 000 000 und mehr			51	79	24	49	–	–	324	933 111
22			Insgesamt	65 055	58 097	63 205	118 570	187	134	1 322 565	36 647 269
23			Verlustfälle	30	27	•	•	•	•	12 487	– 118 810
Lohn- und Einkommensteuerpflichtige nach der Splittingtabelle besteuert											
24			0	613	110	–	–	–	–	8 360	–
25	1	–	5 000	2 738	1 691	4	8	3	3	35 276	71 030
26	5 000	–	10 000	1 305	1 022	3	6	3	5	21 799	162 102
27	10 000	–	15 000	2 180	1 758	10	19	7	7	22 167	278 866
28	15 000	–	20 000	4 931	4 147	14	27	7	8	29 360	517 377
29	20 000	–	25 000	8 096	6 856	24	37	15	17	35 080	790 466
30	25 000	–	30 000	8 077	7 645	13	26	12	13	34 444	945 704
31	30 000	–	35 000	5 996	6 634	•	•	•	•	30 199	979 588
32	35 000	–	40 000	4 547	5 343	12	21	14	19	27 216	1 019 193
33	40 000	–	45 000	4 072	4 792	19	32	15	16	25 432	1 080 199
34	45 000	–	50 000	3 474	4 226	4	6	15	14	22 909	1 087 541
35	50 000	–	60 000	5 577	7 039	29	45	25	28	40 669	2 231 221
36	60 000	–	70 000	3 781	5 035	•	•	•	•	33 969	2 201 573
37	70 000	–	80 000	2 655	3 625	7	14	–	–	27 076	2 024 370
38	80 000	–	90 000	2 029	2 886	8	14	–	–	21 300	1 806 208
39	90 000	–	100 000	1 435	2 099	4	8	–	–	16 775	1 590 354
40	100 000	–	125 000	2 171	3 318	11	16	–	–	28 116	3 127 951
41	125 000	–	250 000	3 047	4 882	13	20	–	–	32 807	5 378 787
42	250 000	–	500 000	934	1 682	7	14	–	–	6 461	2 155 815
43	500 000	–	1 000 000	299	603	–	–	–	–	1 676	1 114 584
44	1 000 000 und mehr			127	256	–	–	–	–	612	1 359 133
45			Insgesamt	68 084	75 648	219	376	130	146	501 703	29 922 061
46			Verlustfälle	84	95	•	•	•	•	1 730	– 78 451

Sonderausgaben insgesamt		Außergewöhnliche Belastungen insgesamt		Als Sonderausgabenabzug berücksichtigte Alters- vorsorgebeiträge nach § 10a EStG		Steuerbegünstigungen		Lfd. Nr.
						Summe der Abzugs- beträge nach §§ 10e, 10f EStG zur Förderung des Wohneigentums		
Stpfl.	1 000 EUR	Stpfl.	1 000 EUR	Stpfl.	1 000 EUR	Stpfl.	1 000 EUR	

Lohn- und Einkommensteuerpflichtige nach der Grundtabelle besteuert

4 866	2 997	620	470	–	–	•	•	1
173 108	117 216	4 508	4 900	47	59	•	•	2
132 733	172 425	7 488	9 628	•	•	27	103	3
147 442	289 007	19 326	26 875	•	•	48	118	4
154 446	387 030	25 754	45 641	3 421	3 007	86	235	5
128 344	362 464	14 649	28 782	5 725	5 176	70	148	6
110 346	364 741	11 619	21 863	7 290	7 336	89	273	7
95 284	360 025	10 217	18 117	8 219	9 128	91	324	8
76 146	327 243	8 134	14 367	8 075	9 896	103	359	9
56 806	275 756	6 284	11 504	6 917	9 399	74	270	10
44 065	239 529	4 627	9 189	5 957	8 746	82	275	11
60 318	366 839	6 217	12 856	9 102	14 423	147	647	12
35 409	239 261	3 384	7 258	5 946	10 085	119	722	13
19 994	145 186	2 018	4 448	3 474	6 185	102	652	14
11 994	92 483	1 199	3 100	1 968	3 613	66	391	15
7 802	63 452	758	2 190	1 246	2 278	48	423	16
10 539	92 557	1 064	2 716	1 506	2 845	84	663	17
12 714	135 909	1 554	3 966	1 539	2 878	150	1 939	18
2 662	38 586	348	985	205	377	47	873	19
699	15 664	80	206	37	72	18	704	20
324	31 293	33	69	11	23	9	406	21
1 286 041	4 119 665	129 881	229 130	71 556	96 493	1 480	9 593	22
12 487	21 658	2 050	1 998	–	–	16	128	23

Lohn- und Einkommensteuerpflichtige nach der Splittingtabelle besteuert

387	438	41	58	–	–	–	–	24
35 276	21 056	578	912	–	–	•	•	25
21 799	28 239	1 263	1 895	•	•	•	•	26
22 167	42 590	2 717	4 370	•	•	5	41	27
29 360	78 305	6 014	10 249	24	34	20	116	28
35 080	128 257	10 050	17 631	82	125	30	95	29
34 444	157 041	11 978	22 406	434	544	44	80	30
30 199	153 256	10 357	20 277	874	1 120	50	123	31
27 216	152 487	8 912	17 030	1 228	1 662	66	171	32
25 432	160 283	8 146	15 935	1 569	2 251	71	230	33
22 909	162 040	7 101	13 627	1 863	2 829	68	268	34
40 669	327 864	11 841	22 437	4 549	7 483	143	531	35
33 969	316 466	9 068	17 729	5 164	9 359	144	741	36
27 076	285 478	6 978	13 584	5 130	9 964	142	679	37
21 300	245 445	5 193	10 054	4 563	9 448	153	1 016	38
16 775	209 449	4 034	8 172	4 105	8 987	108	905	39
28 116	387 759	6 471	14 213	7 960	18 024	255	1 938	40
32 807	542 199	7 104	17 131	9 750	23 024	521	5 744	41
6 461	148 729	1 505	4 165	1 324	2 926	169	3 152	42
1 676	54 325	400	1 037	249	549	65	1 249	43
612	37 844	136	399	53	102	34	1 447	44
493 730	3 639 550	119 887	233 312	48 930	98 446	2 094	18 589	45
1 730	7 935	344	836	–	–	11	156	46

2 Unbeschränkt Lohn- und Einkommensteuerpflichtige 2017 nach Größenklassen des Gesamtbetrages der Einkünfte

2.2 Unbeschränkt Lohn- und Einkommensteuerpflichtige nach Grund- und Splittingtabellengliederung

Lfd. Nr.	Gesamtbetrag der Einkünfte von ... bis unter ... EUR			Verlustabzug nach § 10d EStG		Einkommen nach § 2 Abs. 4 EStG		Abzusetzende Beträge			
								abzuziehende Freibeträge für Kinder nach § 32 Abs. 6 EStG		Härteausgleich nach § 46 Abs. 3 EStG und § 70 EStDV	
				Stpfl.	1 000 EUR	Stpfl.	1 000 EUR	Stpfl.	1 000 EUR	Stpfl.	1 000 EUR
Lohn- und Einkommensteuerpflichtige nach der Grundtabelle besteuert											
1	0	–	–	–	–	–	–	–	–	–	–
2	1 – 5 000	3 027	4 916	166 692	263 159	30	102	2 529	536	–	–
3	5 000 – 10 000	2 003	8 471	132 715	806 558	49	194	2 000	418	–	–
4	10 000 – 15 000	1 477	8 607	147 437	1 525 408	93	364	1 935	403	–	–
5	15 000 – 20 000	1 036	8 183	154 442	2 249 478	187	744	2 152	435	–	–
6	20 000 – 25 000	769	7 014	128 341	2 472 435	1 335	6 529	2 122	436	–	–
7	25 000 – 30 000	585	6 770	110 346	2 627 086	1 679	9 261	2 199	453	–	–
8	30 000 – 35 000	482	5 715	95 284	2 695 187	1 771	9 802	2 211	467	–	–
9	35 000 – 40 000	316	4 234	76 144	2 488 368	4 735	20 447	1 870	388	–	–
10	40 000 – 45 000	237	3 870	56 806	2 106 630	9 159	41 745	1 500	307	–	–
11	45 000 – 50 000	189	3 061	44 065	1 828 266	8 043	41 968	1 280	261	–	–
12	50 000 – 60 000	225	4 550	60 318	2 893 455	12 115	67 689	1 979	400	–	–
13	60 000 – 70 000	134	3 640	35 409	2 023 902	7 579	43 753	1 240	249	–	–
14	70 000 – 80 000	108	2 927	19 994	1 331 296	4 823	28 009	737	147	–	–
15	80 000 – 90 000	63	2 309	11 994	912 623	3 105	18 163	436	87	–	–
16	90 000 – 100 000	53	1 872	7 802	668 605	2 164	13 038	282	57	–	–
17	100 000 – 125 000	85	4 957	10 538	1 063 877	3 085	18 842	361	72	–	–
18	125 000 – 250 000	159	14 934	12 713	1 948 710	4 476	28 245	303	57	–	–
19	250 000 – 500 000	62	12 571	2 662	826 551	1 057	7 159	49	10	–	–
20	500 000 – 1 000 000	30	10 640	699	447 553	•	•	•	•	–	–
21	1 000 000 und mehr	14	10 816	•	•	•	•	•	•	–	–
22	Insgesamt	11 054	130 055	1 279 590	32 066 458	65 871	358 818	25 189	5 184	–	–
23	Verlustfälle	–	–	12 487	– 51 299	7	48	247	49	–	–
Lohn- und Einkommensteuerpflichtige nach der Splittingtabelle besteuert											
24	0	–	–	387	– 487	–	–	–	–	–	–
25	1 – 5 000	302	561	33 775	48 541	4	27	125	24	–	–
26	5 000 – 10 000	284	1 476	21 796	130 501	10	51	143	29	–	–
27	10 000 – 15 000	206	1 591	22 164	230 364	16	77	174	38	–	–
28	15 000 – 20 000	170	1 833	29 359	426 994	21	106	204	41	–	–
29	20 000 – 25 000	170	2 135	35 079	642 431	26	145	276	59	–	–
30	25 000 – 30 000	143	1 681	34 443	764 091	46	331	371	79	–	–
31	30 000 – 35 000	111	1 986	30 199	802 950	40	183	427	84	–	–
32	35 000 – 40 000	107	2 039	27 215	845 956	88	522	484	102	–	–
33	40 000 – 45 000	84	1 544	25 432	900 062	133	731	521	105	–	–
34	45 000 – 50 000	92	1 878	22 909	906 998	143	872	554	109	–	–
35	50 000 – 60 000	129	3 164	40 668	1 869 875	317	1 941	1 102	221	–	–
36	60 000 – 70 000	79	2 319	33 969	1 855 110	475	2 858	1 078	221	–	–
37	70 000 – 80 000	68	2 286	27 076	1 712 501	5 423	37 585	980	201	–	–
38	80 000 – 90 000	61	2 311	21 300	1 537 971	10 233	93 096	843	172	–	–
39	90 000 – 100 000	57	2 426	16 775	1 360 505	8 966	99 005	708	141	–	–
40	100 000 – 125 000	70	4 520	28 116	2 701 646	16 063	189 608	1 246	255	–	–
41	125 000 – 250 000	150	13 137	32 805	4 778 063	20 296	258 363	1 291	250	–	–
42	250 000 – 500 000	73	14 726	6 461	1 982 344	4 157	55 950	115	22	–	–
43	500 000 – 1 000 000	42	18 272	1 676	1 039 073	•	•	•	•	–	–
44	1 000 000 und mehr	37	66 138	611	1 252 945	•	•	•	•	–	–
45	Insgesamt	2 435	146 023	492 215	25 788 433	67 952	762 938	10 667	2 158	–	–
46	Verlustfälle	–	–	1 730	– 16 557	6	32	8	1	–	–

1 für Fälle ohne Einkommensteuerveranlagung; einbehaltene Lohnsteuer

Zu versteuerndes Einkommen		Tarifliche Einkommensteuer ¹		Hinzuzurechnender Anspruch auf Altersvorsorgezulage nach § 10a Abs. 2 EStG		Hinzuzurechnendes Kindergeld nach § 31 Satz 4 EStG		Lfd. Nr.
Stpfl.	1 000 EUR	Stpfl.	1 000 EUR	Stpfl.	1 000 EUR	Stpfl.	1 000 EUR	

Lohn- und Einkommensteuerpflichtige nach der Grundtabelle besteuert

4 865	– 3 355	8 647	318	–	–	42	125	1
166 694	262 521	45 253	7 235	47	6	120	320	2
132 716	805 946	45 568	17 761	•	•	177	407	3
147 437	1 524 641	120 435	55 762	•	•	222	525	4
154 442	2 248 299	151 247	171 229	3 421	412	321	757	5
128 341	2 465 469	127 289	275 928	5 725	664	1 483	2 144	6
110 346	2 617 372	109 834	362 962	7 290	849	2 046	3 324	7
95 284	2 684 918	95 036	429 066	8 219	964	2 403	4 175	8
76 144	2 467 533	76 014	437 466	8 075	965	5 402	7 668	9
56 806	2 064 578	56 710	397 567	6 917	835	9 709	14 161	10
44 065	1 786 036	44 013	371 353	5 957	730	8 391	13 882	11
60 318	2 825 366	60 250	648 979	9 102	1 164	12 468	21 875	12
35 409	1 979 900	35 364	508 526	5 946	810	7 717	13 922	13
19 994	1 303 140	19 969	365 676	3 474	499	4 846	8 765	14
11 994	894 373	11 977	267 148	1 968	294	3 116	5 691	15
7 802	655 510	7 791	205 416	1 246	186	2 164	4 053	16
10 538	1 044 963	10 507	344 605	1 506	233	3 075	5 848	17
12 713	1 920 408	12 650	691 864	1 539	247	4 452	8 748	18
2 662	819 382	2 636	323 801	205	33	1 050	2 225	19
699	445 741	689	186 967	37	5	257	557	20
324	889 714	323	383 772	11	2	116	284	21
1 279 593	31 702 457	1 042 202	6 453 399	71 556	8 998	69 577	119 459	22
12 487	– 51 396	19	42	–	–	–	–	23

Lohn- und Einkommensteuerpflichtige nach der Splittingtabelle besteuert

387	– 487	896	42	–	–	12	41	24
33 775	48 490	7 116	1 553	–	–	27	105	25
21 796	130 420	6 959	3 628	•	•	48	153	26
22 164	230 249	9 055	6 204	•	•	62	168	27
29 359	426 848	11 308	13 058	23	4	81	227	28
35 079	642 227	22 275	21 440	82	15	114	408	29
34 443	763 681	32 404	39 904	431	68	177	530	30
30 199	802 684	29 661	62 855	873	152	242	765	31
27 215	845 332	26 985	84 787	1 223	234	369	1 096	32
25 432	899 225	25 310	105 578	1 562	319	362	957	33
22 909	906 017	22 831	119 250	1 859	404	322	868	34
40 668	1 867 714	40 585	282 113	4 540	1 108	497	1 266	35
33 969	1 852 031	33 920	319 637	5 156	1 436	584	1 302	36
27 076	1 674 715	27 040	315 499	5 124	1 530	5 470	11 888	37
21 300	1 444 703	21 271	289 697	4 556	1 471	10 248	29 210	38
16 775	1 261 360	16 754	269 997	4 103	1 408	8 971	31 032	39
28 116	2 511 782	28 077	597 727	7 952	2 934	16 062	59 480	40
32 805	4 519 450	32 751	1 342 189	9 743	4 103	20 279	81 301	41
6 461	1 926 372	6 424	695 322	1 322	560	4 149	17 618	42
1 676	1 023 543	1 656	402 969	248	121	1 081	4 908	43
611	1 246 981	603	529 215	53	23	409	1 883	44
492 215	25 023 338	403 881	5 502 666	48 859	15 891	69 566	245 208	45
1 730	– 16 590	6	82	–	–	–	–	46

2 Unbeschränkt Lohn- und Einkommensteuerpflichtige 2017 nach Größenklassen des Gesamtbetrages der Einkünfte

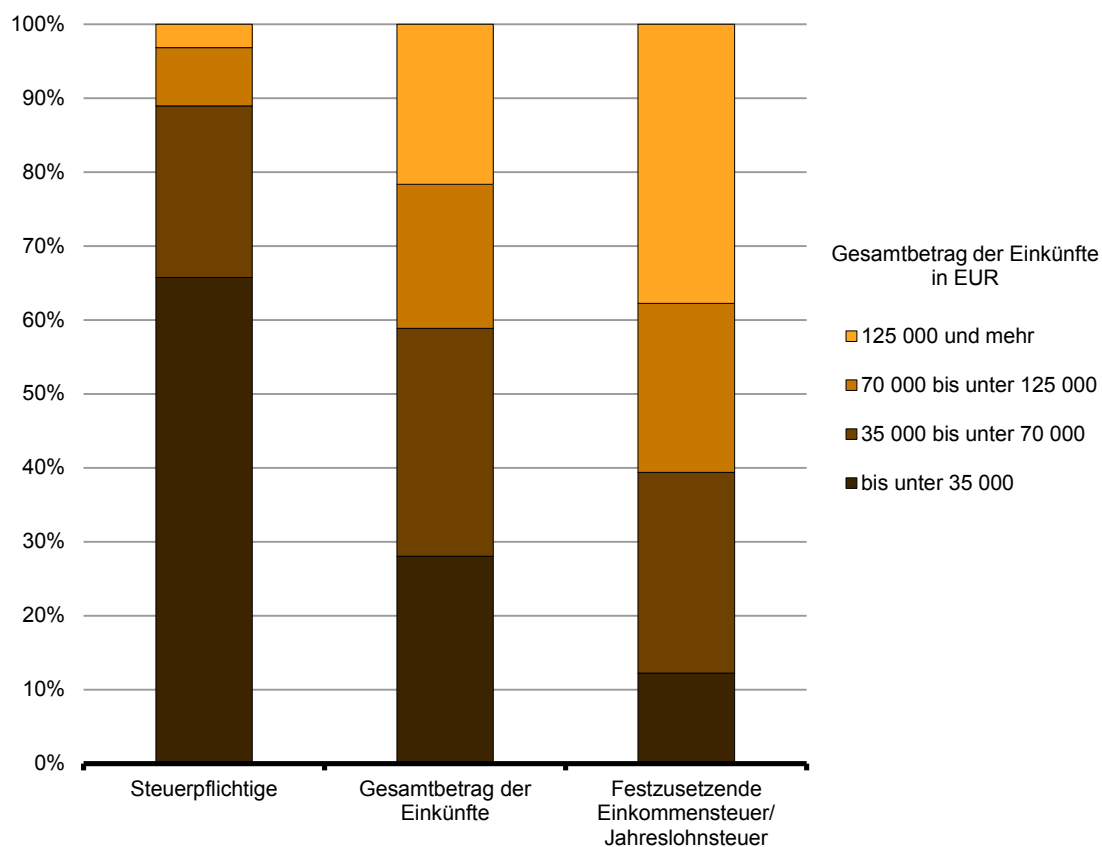
2.2 Unbeschränkt Lohn- und Einkommensteuerpflichtige nach Grund- und Splittingtabellengliederung

Lfd. Nr.	Gesamtbetrag der Einkünfte von ... bis unter ... EUR			Festzusetzende Einkommen-/ Jahreslohnsteuer¹		Verbleibende Einkommensteuer				Festzusetzender Solidaritätszuschlag²	
						positiv		negativ			
Stpfl.	1 000 EUR	Stpfl.	1 000 EUR	Stpfl.	1 000 EUR	Stpfl.	1 000 EUR				
Lohn- und Einkommensteuerpflichtige nach der Grundtabelle besteuert											
1		0		8 807	3 733	151	1 349	1 467	– 166	6 362	202
2	1	–	5 000	44 970	15 622	1 429	1 418	20 372	– 6 465	23 066	703
3	5 000	–	10 000	45 493	22 159	3 538	1 626	29 431	– 15 976	23 233	815
4	10 000	–	15 000	116 467	59 095	38 122	12 055	40 187	– 26 578	30 193	1 384
5	15 000	–	20 000	149 740	171 846	49 563	37 067	47 841	– 32 556	79 806	4 994
6	20 000	–	25 000	127 034	277 710	29 198	39 699	50 118	– 34 306	111 915	12 649
7	25 000	–	30 000	109 730	364 551	21 399	39 788	49 743	– 35 414	105 559	17 865
8	30 000	–	35 000	94 994	431 105	16 782	39 852	45 960	– 33 752	93 838	21 846
9	35 000	–	40 000	75 980	441 420	12 899	38 041	38 461	– 30 479	75 643	22 712
10	40 000	–	45 000	56 695	408 070	10 019	36 688	29 609	– 27 672	56 553	21 169
11	45 000	–	50 000	44 008	382 760	7 887	35 461	24 045	– 26 059	43 956	20 038
12	50 000	–	60 000	60 230	666 395	11 753	67 937	33 657	– 44 696	60 175	35 161
13	60 000	–	70 000	35 363	523 554	7 681	61 583	19 723	– 31 994	35 342	27 861
14	70 000	–	80 000	19 964	371 838	5 239	53 636	10 822	– 21 254	19 954	19 865
15	80 000	–	90 000	11 974	270 805	3 848	50 453	6 083	– 13 388	11 971	14 521
16	90 000	–	100 000	7 789	208 556	2 852	44 633	3 769	– 9 398	7 784	11 207
17	100 000	–	125 000	10 503	347 879	4 514	95 055	4 702	– 14 094	10 498	18 758
18	125 000	–	250 000	12 647	693 669	7 271	275 247	4 386	– 20 663	12 639	37 606
19	250 000	–	500 000	2 635	330 949	1 951	186 795	589	– 5 219	2 634	18 069
20	500 000	–	1 000 000	689	186 346	591	123 429	93	– 1 978	688	10 215
21	1 000 000 und mehr			323	358 755	287	256 559	37	– 4 732	322	19 715
22	Insgesamt			1 036 035	6 536 818	236 974	1 498 371	461 095	– 436 836	812 131	337 353
23	Verlustfälle			161	5 064	113	1 164	2 764	– 4 267	152	278
Lohn- und Einkommensteuerpflichtige nach der Splittingtabelle besteuert											
24		0		912	575	14	252	50	– 11	424	30
25	1	–	5 000	7 097	3 684	110	262	1 139	– 549	3 052	157
26	5 000	–	10 000	6 906	5 519	207	441	2 231	– 1 310	3 574	198
27	10 000	–	15 000	9 015	9 421	360	489	4 317	– 2 956	4 562	384
28	15 000	–	20 000	11 245	14 642	884	741	7 903	– 6 113	6 200	492
29	20 000	–	25 000	20 397	23 469	5 902	2 295	12 195	– 10 785	6 853	816
30	25 000	–	30 000	31 129	40 564	12 397	7 154	13 296	– 13 936	6 407	1 024
31	30 000	–	35 000	29 256	62 114	11 228	11 359	12 788	– 15 405	8 737	1 399
32	35 000	–	40 000	26 884	85 304	10 120	13 847	12 381	– 16 065	16 954	2 894
33	40 000	–	45 000	25 252	105 034	9 415	16 064	12 458	– 16 693	18 812	4 108
34	45 000	–	50 000	22 795	118 389	8 140	16 276	12 283	– 17 499	18 813	4 898
35	50 000	–	60 000	40 570	280 950	13 649	34 405	23 708	– 35 656	37 545	12 327
36	60 000	–	70 000	33 911	318 491	10 871	35 422	21 070	– 35 218	33 236	14 597
37	70 000	–	80 000	27 036	326 050	8 808	37 403	17 217	– 32 013	26 833	15 288
38	80 000	–	90 000	21 269	317 779	7 196	38 750	13 530	– 28 719	21 214	15 185
39	90 000	–	100 000	16 753	299 730	5 604	37 795	10 811	– 26 466	16 709	14 527
40	100 000	–	125 000	28 071	658 624	10 087	95 725	17 610	– 52 014	28 044	32 671
41	125 000	–	250 000	32 745	1 429 853	16 295	377 733	16 067	– 71 608	32 725	73 878
42	250 000	–	500 000	6 425	728 867	4 511	331 755	1 878	– 20 874	6 424	39 059
43	500 000	–	1 000 000	1 657	408 438	1 300	235 618	363	– 8 191	1 657	22 179
44	1 000 000 und mehr			602	497 074	510	330 561	96	– 6 281	602	27 229
45	Insgesamt			399 927	5 734 569	137 608	1 624 347	213 391	– 418 360	299 377	283 340
46	Verlustfälle			49	5 179	23	2 277	566	– 4 022	48	285

1 für Fälle ohne Einkommensteuerveranlagung: einbehaltene Lohnsteuer

2 für Fälle ohne Einkommensteuerveranlagung: einbehaltener Solidaritätszuschlag

3 Unbeschränkt Lohn- und Einkommensteuerpflichtige, deren Gesamtbetrag der Einkünfte und deren festzusetzende Einkommensteuer 2017 nach Größenklassen



3 Unbeschränkt Steuerpflichtige mit Einkünften aus freiberuflicher Tätigkeit 2017 nach ausgewählten Freien Berufen

Freie Berufe	Einkünfte aus freiberuflicher Tätigkeit		
	insgesamt		je Steuerfall
	Fälle	1 000 EUR	EUR
Rechtsanwälte, Notare (einschl. Patentanwälte)	7 735	660 417	85 380
Freiberufliche Tätigkeit im Bereich sonstiger			
Rechtsberatung	850	32 435	38 158
Wirtschaftsprüfer und vereidigte Buchprüfer	133	9 324	70 104
Steuerberater und Steuerbevollmächtigte	1 932	146 576	75 868
Sonstige Wirtschaftsberater (ohne Vermögensberater und -verwalter)	6 540	231 208	35 353
Tätigkeiten im Bereich Datenverarbeitung zusammen	5 820	173 543	29 818
Forschungs- und Entwicklungstätigkeit	1 754	36 984	21 086
Werbung	321	2 474	7 707
Lehrtätigkeit	25 570	312 511	12 222
Ärzte (Ärzte für Allgemeinmedizin, praktische Ärzte und Fachärzte)	8 270	925 071	111 859
Zahnärzte (einschl. Dentisten), ohne Zahntechniker	2 551	348 001	136 418
Tierärzte	395	15 879	40 199
Sonstiges Veterinärwesen	66	577	8 748
Sonstige Heilberufe	15 962	451 631	28 294
Soziale Dienste (mit Tagesbetreuung von Kindern)	2 569	39 845	15 510
Architekten, Innenarchitekten, Vermessungs- und Bauingenieure (ohne Film- und Bühnenarchitekten)	9 765	370 702	37 962
Ingenieure für technische Fachplanung und Ingenieurdesign	2 167	92 811	42 829
Technische, physikalische und chemische Untersuchung	25	776	31 059
Künstlerische Berufe	41 532	717 803	17 283
Freiberufliche Tätigkeit im Bereich Journalismus	11 034	198 172	17 960
Freiberuflich tätige Fotografen	3 816	56 815	14 889
Übersetzer und Dolmetscher	6 182	97 026	15 695
Textil-, Schmuck- und Möbeldesigner	9 808	170 307	17 364
Freiberuflich tätige Sachverständige	9 269	154 475	16 666
Lotsen	6	469	78 173
Sonstige (hier nicht aufgeführt, aber mit freiberuflichen Einkünften) ¹	18 452	112 253	6 084
Insgesamt	192 524	5 358 085	27 831

¹ Durch die Neuaufnahme von Wirtschaftszweigen zu den Freien Berufen sind die Daten mit vorherigen Erhebungen nicht vergleichbar.

4 Unbeschränkt Steuerpflichtige mit Einkünften aus Gewerbebetrieb als Einzelunternehmer 2017 nach Wirtschaftsabschnitten

Kenn- zeich- nung	Wirtschaftsabschnitt	Einkünfte aus Gewerbebetrieb		Summe der positiven Einkünfte		Summe der negativen Einkünfte		Summe der Einkünfte	
		Fälle	1 000 EUR	Fälle	1 000 EUR	Fälle	1 000 EUR	Fälle	1 000 EUR
A	Land-und Forstwirtschaft, Fischerei	177	2 593	170	5 837	42	– 312	177	5 525
B	Bergbau und Gewinnung von Steinen und Erden	•	•	•	•	•	•	•	•
C	Verarbeitendes Gewerbe	4 401	117 207	4 196	161 668	751	– 5 865	4 401	155 802
D	Energieversorgung	2 687	25 080	2 671	185 860	1 086	– 8 783	2 687	177 077
E	Wasserversorgung; Abwasser- und Abfallentsorgung und Beseitigung von Umweltverschmutzungen	•	•	•	•	•	•	•	•
F	Baugewerbe	14 865	407 240	14 644	471 972	924	– 5 973	14 865	465 999
G	Handel; Instandhaltung und Reparatur von Kraftfahrzeugen	24 473	645 890	22 872	901 899	4 535	– 41 357	24 473	860 542
H	Verkehr und Lagerei	6 199	134 080	6 076	165 563	478	– 2 889	6 199	162 674
I	Gastgewerbe	9 814	245 818	9 181	321 018	1 372	– 15 804	9 814	305 214
J	Information und Kommunikation	8 769	168 354	8 518	335 307	1 380	– 12 981	8 769	322 326
K	Erbringung von Finanz- und Versicherungsdienstleistungen	4 582	180 582	4 515	243 016	750	– 3 680	4 582	239 336
L	Grundstücks- und Wohnungswesen	4 608	258 175	4 509	485 352	1 168	– 20 106	4 608	465 246
M	Erbringung von freiberuflichen, wissenschaftlichen und technischen Dienstleistungen	18 389	375 202	17 941	795 800	3 319	– 24 298	18 390	771 502
N	Erbringung von sonstigen wirtschaftlichen Dienstleistungen	17 750	370 347	17 495	550 151	1 646	– 8 764	17 750	541 387
O	Öffentliche Verwaltung, Verteidigung, Sozialversicherung	–	–	–	–	–	–	–	–
P	Erziehung und Unterricht	2 827	29 418	2 735	81 530	604	– 3 208	2 827	78 323
Q	Gesundheits- und Sozialwesen	3 567	52 372	3 500	226 715	868	– 7 739	3 567	218 976
R	Kunst, Unterhaltung und Erholung	7 725	128 880	7 540	309 005	1 370	– 7 558	7 725	301 447
S	Erbringung von sonstigen Dienstleistungen	21 436	241 021	20 792	416 505	2 338	– 9 269	21 436	407 235
	Sonstige nicht näher bekannt	2 226	3 846	2 172	81 601	751	– 1 474	2 225	80 127
	Insgesamt	154 619	3 390 527	149 651	5 744 382	23 393	– 180 116	154 619	5 564 266

Das Amt für Statistik Berlin-Brandenburg

Das Amt für Statistik Berlin-Brandenburg ist für beide Länder die zentrale Dienstleistungseinrichtung auf dem Gebiet der amtlichen Statistik. Das Amt erbringt Serviceleistungen im Bereich Information und Analyse für die breite Öffentlichkeit, für alle gesellschaftlichen Gruppen sowie für Kunden aus Verwaltung und Politik, Wirtschaft und Wissenschaft. Kerngeschäft des Amtes ist die Durchführung der gesetzlich angeordneten amtlichen Statistiken für Berlin und Brandenburg. Das Amt erhebt die Daten, bereitet sie auf, interpretiert und analysiert sie und veröffentlicht die Ergebnisse. Die Grundversorgung aller Nutzer mit statistischen Informationen erfolgt unentgeltlich, im Wesentlichen über das Internet und den Informationsservice. Daneben werden nachfrage- und zielgruppenorientierte Standardauswertungen zu Festpreisen angeboten. Kundenspezifische Aufbereitung / Beratung zu kostendeckenden Preisen ergänzt das Spektrum der Informationsbereitstellung.

Amtliche Statistik im Verbund

Die Statistiken werden bundesweit nach einheitlichen Konzepten, Methoden und Verfahren arbeitsteilig erstellt. Die statistischen Ämter der Länder sind dabei grundsätzlich für die Durchführung der Erhebungen, für die Aufbereitung und Veröffentlichung der Länderergebnisse zuständig. Durch diese Kooperation in einem „Statistikverbund“ entstehen für alle Länder vergleichbare und zu einem Bundesergebnis zusammenführbare Erhebungsergebnisse.

Produkte und Dienstleistungen

Informationsservice

info@statistik-bbb.de
mit statistischen Informationen für jedermann und Beratung sowie maßgeschneiderte Aufbereitungen von Daten über Berlin und Brandenburg.
Auskunft, Beratung, Pressedienst sowie Fachbibliothek.

Standort Potsdam

Steinstraße 104 - 106, 14480 Potsdam
Tel. 0331 8173 - 1777
Fax 030 9028 - 4091
Mo – Do 9 – 15 Uhr, Fr 9 – 14 Uhr

Standort Berlin

Alt-Friedrichsfelde 60, 10315 Berlin

Bibliothek
Tel. 030 9021 - 3540
Mo – Do 9 – 15 Uhr, Fr 9 – 14 Uhr

Internet-Angebot

www.statistik-berlin-brandenburg.de
mit aktuellen Daten, Pressemitteilungen, Statistischen Berichten zum kostenlosen Herunterladen, regionalstatistischen Informationen, Wahlstatistiken und -analysen sowie einem Überblick über das gesamte Leistungsspektrum des Amtes.

Statistische Jahrbücher

mit einer Vielzahl von Tabellen aus nahezu allen Arbeitsgebieten der amtlichen Statistik.

Statistische Berichte

mit Ergebnissen der einzelnen Statistiken in Tabellen in tiefer sachlicher Gliederung und Grafiken zur Veranschaulichung von Entwicklungen und Strukturen.

Datenangebot aus dem Sachgebiet

Informationen zu dieser Veröffentlichung

Referat 22
Tel. 0331 8173 - 1220
Fax 030 9028 - 4086
steuern@statistik-bbb.de

Weitere Veröffentlichungen zum Thema

Statistische Berichte:

- Lohn- und Einkommensteuerstatistik im Land Berlin
L IV 3 – j
- Lohn- und Einkommensteuerstatistik im Land Brandenburg
L IV 3 – j