


Statistische Berichte

Landesamt für
Datenverarbeitung
und Statistik
Brandenburg



G IV 3 – m 07 / 00

Entwicklung von Umsatz und Beschäftigung im Gastgewerbe im Land Brandenburg - Messzahlen -

Juli 2000

Vorläufige Ergebnisse

Erarbeitet:

Landesamt für Datenverarbeitung und Statistik Brandenburg
Dezernat Handel, Verkehr, Tourismus

Herausgeber:

Landesamt für Datenverarbeitung und Statistik Brandenburg
Dezernat Öffentlichkeitsarbeit
Postfach 60 10 52, 14410 Potsdam

Dortustraße 46, 14467 Potsdam

Telefon: (0331) 39 403 - 405

Fax: (0331) 39 418

Internet: <http://www.brandenburg.de/lds/>

E-Mail: Info@lds.brandenburg.de

Erschienen im Oktober 2000

Preis: 3,50 DM

© Landesamt für Datenverarbeitung und Statistik Brandenburg, Potsdam, 2000

Für nichtgewerbliche Zwecke sind Vervielfältigung und unentgeltliche Verbreitung, auch auszugsweise, mit Quellenangabe gestattet. Die Verbreitung, auch auszugsweise, über elektronische Systeme/Datenträger bedarf der vorherigen Zustimmung. Alle übrigen Rechte bleiben vorbehalten.

Inhalt

Seite

Vorbemerkungen.....	5
Definitionen.....	5
1. Umsatzentwicklung im Gastgewerbe nach Wirtschaftszweigen.....	7
2. Entwicklung der Beschäftigten im Gastgewerbe nach Wirtschaftszweigen.....	8

Zeichenerklärung (nach DIN 55 301)

- 0 weniger als die Hälfte von 1 in der letzten besetzten Stelle, jedoch mehr als nichts
- nichts vorhanden (genau Null)
- ... Angabe fällt später an
- . Zahlenwert unbekannt oder geheim zu halten
- x Tabellenfach gesperrt, weil Aussage nicht sinnvoll

Vorbemerkungen

Die vorliegenden Ergebnisse über das Gastgewerbe wurden auf der Grundlage des „Gesetzes über die Statistik im Handel und Gastgewerbe (Handelsstatistikgesetz - HdlStatG)“ vom 10. November 1978 (BGBl. I S. 1733), zuletzt geändert durch Artikel 2 des Gesetzes vom 19. Dezember 1997 (BGBl. I S. 3158), in Verbindung mit dem „Gesetz über die Statistik für Bundeszwecke (Bundesstatistikgesetz - BStatG)“ vom 22. Januar 1987 (BGBl. I S. 462, 565), zuletzt geändert durch Artikel 2 des Gesetzes vom 16. Juni 1998 (BGBl. I S. 1300), erhoben. Danach werden aus der Handels- und Gaststättenzählung 1993 repräsentativ ausgewählte Unternehmen, deren wirtschaftlicher Schwerpunkt im Gastgewerbe (Abteilung 55 der Systematik der Wirtschaftszweige; Ausgabe 1993) liegt, befragt. Erhebungseinheit ist das rechtlich selbstständige Unternehmen.

Der Darstellung der Ergebnisse liegen hochgerechnete Unternehmensmeldungen zu Grunde.

In den vorliegenden Ergebnissen sind auch der Umsatz und die Zahl der Beschäftigten von Arbeitsstätten und Niederlassungen auf dem Territorium des Landes Brandenburg enthalten, bei denen der Unternehmenssitz in einem anderen Bundesland liegt.

Es handelt sich um vorläufige Ergebnisse, die sich auf Grund der Nachmeldungen und des Einschleusens von Meldungen von neugegründeten Unternehmen noch verändern können.

Definitionen

Umsatz

Umsatz ist der Gesamtbetrag der abgerechneten Lieferungen und sonstigen Leistungen (ohne Umsatzsteuer) einschließlich Bedienungsgeld, Getränke-, Sekt- und Vergnügungssteuer (nicht jedoch durchlaufende Posten wie Kurtaxe oder Fremdenverkehrsabgabe) sowie einschließlich gesondert in Rechnung gestellter Kosten für Fracht, Porto und Verpackung.

Nicht anzugeben sind: Erlöse aus Land- und Forstwirtschaft, außerordentliche Erträge (z. B. aus dem Verkauf von Anlagevermögen), betriebsfremde Erträge (z. B. Einnahmen aus Vermietung und Verpachtung von betriebsfremd genutzten Gebäuden und Gebäudeteilen), Zinserträge aus nicht betriebsnotwendigem Kapital oder Erträge aus Beteiligungen.

An Kunden gewährte Skonti und Erlösschmälerungen (z. B. Preisnachlässe, Rabatte, Jahresrückvergütungen, Boni) sind bei der Ermittlung des Umsatzes abzusetzen.

Der Umsatz aus Gastgewerbe umfasst Umsätze aus Beherbergung und Gaststättenleistungen sowie sonstige betriebliche Umsätze.

Beherbergung

Beherbergung betreibt, wer gegen Entgelt Personen vorübergehend (höchstens 2 Monate) Unterkunft gewährt, auch wenn der Betrieb der Beherbergungsstätte nicht der Erlaubnispflicht nach § 2 des Gaststättengesetzes unterliegt. Zur Beherbergung gehört auch die Vermietung von Zelt- und Wohnwagenplätzen ebenso wie die Vermietung von Ferienhäusern oder Ferienwohnungen.

Nicht zur Beherbergung rechnen Verpflegungsleistungen (z. B. Frühstück). Diese sind den Gaststättenleistungen zuzurechnen.

Die Betriebsarten im Beherbergungsgewerbe sind:

- Hotel
- Hotel garni
- Gasthof
- Pension
- Jugendherbergen und Hütten
- Campingplätze
- Erholungs-, Ferien- und Schulungsheime
- Ferienzentren
- Ferienhäuser und Ferienwohnungen

Gaststättenleistungen

Zu den Gaststättenleistungen rechnen alle Verkäufe von Mahlzeiten, Lebensmitteln, Getränken und Genussmitteln einschließlich Sekt- und Getränkesteuer.

Zum Umsatz aus Gaststättenleistungen rechnen auch der Verkauf über die Straße und an Betriebsangehörige sowie der Eigenverbrauch.

Die Betriebsarten im Gaststättengewerbe sind:

- Restaurants
- Cafe's
- Eisdielen
- Imbisshallen
- Schankwirtschaften
- Bars und Vergnügungslokale
- Diskotheken und Tanzlokale
- Trinkhallen

Sonstige betriebliche Umsätze

Zu den sonstigen betrieblichen Umsätzen rechnen die Einnahmen aus Wäschereinigung, Büglerei, Bädern, Garagenvermietung und dgl. einschließlich Bedienungsgeld. Ferner rechnen dazu die Einnahmen bzw. Provisionen aus Musik- und Spielautomaten, Eintrittsgelder einschließlich Vergnügungssteuer, Einnahmen aus Saalvermietung und dgl.

Vollbeschäftigte

Vollbeschäftigte sind Arbeitnehmer (einschließlich Auszubildende), tätige Inhaber und mithelfende Familienangehörige, die normalerweise die volle branchen- oder ortsübliche Wochenarbeitszeit ableisten. Auch vorübergehend Abwesende (z. B. Kranke, Urlauber) sind einzubeziehen. Bei den Beschäftigtenangaben ist der letzte Tag des Monats Stichtag.

Teilzeitbeschäftigte

Teilzeitbeschäftigte sind Beschäftigte, die eine kürzere als die volle branchen- oder ortsübliche Wochenarbeitszeit im Betrieb tätig sind (z. B. Aushilfskräfte, Halbtagskräfte) einschließlich der geringfügig Beschäftigten. Bei den Beschäftigtenangaben ist der letzte Tag des Monats Stichtag.

1. Umsatzentwicklung im Gastgewerbe nach Wirtschaftszweigen

Nummer der Systematik ¹⁾	Wirtschaftsgliederung	Umsatz in jeweiligen Preisen			
		Juli 2000	Juli 1999	Juni 2000	Jan./Juli 2000
		1995 = 100			
551	Hotels, Gasthöfe, Pensionen und Hotels garnis	104,3	94,5	105,8	80,2
552	Sonstiges Beherbergungsgewerbe	156,5	146,0	142,7	117,8
553	Restaurants, Cafes, Eisdielen und Imbisshallen	87,5	94,0	92,7	80,4
554	Sonstiges Gaststättengewerbe	81,0	90,0	82,0	74,9
555	Kantinen und Caterer	85,7	84,7	86,4	82,9
55	Gastgewerbe	90,1	93,1	93,5	80,4

Noch: 1. Umsatzentwicklung im Gastgewerbe nach Wirtschaftszweigen

Nummer der Systematik ¹⁾	Wirtschaftsgliederung	Umsatz in Preisen des Jahres 1995			
		Juli 2000	Juli 1999	Juni 2000	Jan./Juli 2000
		1995 = 100			
551	Hotels, Gasthöfe, Pensionen und Hotels garnis	93,7	86,9	100,4	76,4
552	Sonstiges Beherbergungsgewerbe	140,1	134,6	136,9	114,0
553	Restaurants, Cafes, Eisdielen und Imbisshallen	82,3	89,3	87,4	75,9
554	Sonstiges Gaststättengewerbe	76,0	85,4	77,1	70,5
555	Kantinen und Caterer	79,9	79,7	80,5	77,5
55	Gastgewerbe	83,9	87,8	88,1	75,9

1) Systematik der Wirtschaftszweige, Ausgabe 1993

Noch: 1. Umsatzentwicklung im Gastgewerbe nach Wirtschaftszweigen

Nummer der Systematik ¹⁾	Wirtschaftsgliederung	Veränderung der Umsatzwerte um Prozent					
		Juli 2000 gegenüber		Jan./Juli 2000 gegenüber Jan./Juli 1999	Juli 2000 gegenüber Juli 1999	Jan./Juli 2000 gegenüber Jan./Juli 1999	
		Juli 1999	Juni 2000				
		in jeweiligen Preisen			in Preisen des Jahres 1995		
551	Hotels, Gasthöfe, Pensionen und Hotels garnis	+ 10,3	- 1,5	+ 8,1	+ 7,8	+ 6,9	
552	Sonstiges Beherbergungsgewerbe	+ 7,2	+ 9,7	- 0,5	+ 4,1	- 1,6	
553	Restaurants, Cafes, Eisdielen und Imbisshallen	- 7,0	- 5,6	- 2,5	- 7,8	- 3,4	
554	Sonstiges Gaststättengewerbe	- 10,0	- 1,2	- 5,2	- 10,9	- 6,2	
555	Kantinen und Caterer	+ 1,2	- 0,7	- 2,2	+ 0,3	- 3,4	
55	Gastgewerbe	- 3,2	- 3,6	- 1,1	- 4,5	- 2,1	

2. Entwicklung der Beschäftigten im Gastgewerbe im Juli 2000 nach Wirtschaftszweigen

Nummer der Systematik ¹⁾	Wirtschaftsgliederung	Beschäftigte		
		insgesamt	davon	
			Vollbeschäftigte	Teilzeitbeschäftigte
		1995 = 100		
551	Hotels, Gasthöfe, Pensionen und Hotels garnis	78,0	76,6	87,4
552	Sonstiges Beherbergungsgewerbe	110,6	118,7	80,4
553	Restaurants, Cafes, Eisdielen und Imbisshallen	94,6	81,9	129,0
554	Sonstiges Gaststättengewerbe	87,4	91,5	81,4
555	Kantinen und Caterer	91,9	87,3	98,8
55	Gastgewerbe	90,5	82,6	111,5

¹⁾ Systematik der Wirtschaftszweige, Ausgabe 1993

**Noch: 2. Entwicklung der Beschäftigten im Gastgewerbe im Juli 2000
nach Wirtschaftszweigen**


Nummer der Systematik ¹⁾	Wirtschaftsgliederung	Beschäftigte					
		insgesamt		davon			
				Vollbeschäftigte		Teilzeitbeschäftigte	
		Veränderung Juli 2000 gegenüber					
		Juli 1999	Juni 2000	Juli 1999	Juni 2000	Juli 1999	Juni 2000
		um %					
551	Hotels, Gasthöfe, Pensionen und Hotels garnis	+ 9,3	+ 0,5	+ 7,6	+ 0,7	+ 20,9	- 0,7
552	Sonstiges Beherbergungsgewerbe	+ 17,6	- 0,8	+ 19,4	- 1,5	+ 8,8	+ 2,8
553	Restaurants, Cafes, Eisdielen und Imbisshallen	- 0,4	-	- 4,1	- 0,8	+ 6,7	+ 1,5
554	Sonstiges Gaststättengewerbe	- 1,2	- 2,7	- 15,4	- 13,0	+ 36,0	+ 20,9
555	Kantinen und Caterer	- 3,2	+ 5,3	- 6,2	+ 6,1	+ 1,0	+ 4,4
55	Gastgewerbe	+ 0,8	+ 0,3	- 3,3	- 1,5	+ 10,0	+ 4,0




**Noch: 2. Entwicklung der Beschäftigten im Gastgewerbe seit Jahresbeginn 2000
nach Wirtschaftszweigen**

Nummer der Systematik ¹⁾	Wirtschaftsgliederung	Beschäftigte		
		insgesamt	davon	
			Vollbeschäftigte	Teilzeitbeschäftigte
		Veränderung Jan./Juli 2000 gegenüber Jan./Juli 1999		
		um %		
551	Hotels, Gasthöfe, Pensionen und Hotels garnis	+ 4,0	+ 5,2	- 3,7
552	Sonstiges Beherbergungsgewerbe	+ 12,2	+ 20,6	- 24,9
553	Restaurants, Cafes, Eisdielen und Imbisshallen	- 1,9	- 7,1	+ 8,9
554	Sonstiges Gaststättengewerbe	+ 1,7	- 0,8	+ 7,9
555	Kantinen und Caterer	- 6,8	- 10,9	- 0,9
55	Gastgewerbe	- 1,0	- 4,1	+ 6,3

1) Systematik der Wirtschaftszweige, Ausgabe 1993

Veröffentlichungen des Landesamtes für Datenverarbeitung und Statistik Brandenburg im September 2000

Veröffentlichungen können beim Landesamt für Datenverarbeitung und Statistik Brandenburg - Dezernat Öffentlichkeitsarbeit - Postfach 60 10 52, 14410 Potsdam (Dortustraße 46), Fax: (0331) 39 418 bezogen werden.
Veröffentlichungen mit dem  Symbol rechts neben dem Verkaufspreis sind auch auf Disketten erhältlich.

Kennziffer	Titel	Preis in DM
A I 1, A V 2 - j/99	Bevölkerungsentwicklung und Flächen der kreisfreien Städte, Landkreise und Gemeinden 1999	10,00 40,00 
A I 3 - j/99	Bevölkerung der kreisfreien Städte und Landkreise nach Alter und Geschlecht 31.12.1999	39,00 
B II 5, 7 - j/99	Auszubildende am 31.12.1999 und Prüfungen 1999 sowie neu abgeschlossene Ausbildungsverträge 1999	13,50
B III 6 - j/99	Ausbildungsförderung nach dem Bundesausbildungsförderungsgesetz (BAföG) 1999	4,50
C II 1 - m 07/00	Ernteberichterstattung über Feldfrüchte und Grünland Juli 2000	3,50
C III 2 - m 06/00	Schlachtungen und Fleischerzeugung	3,50
C III 2 - m 07/00	- Juni 2000 - Juli 2000	3,50
C III 3 - m 05/00	Milcherzeugung und Milchverwendung	3,00
C III 3 - m 06/00	- Mai 2000 - Juni 2000	3,00
C III 6, 7 - vj 2/00	Legehennenhaltung, Eierzeugung und Schlachtungen von Geflügel 01.01. bis 30.06.2000	2,50
D I 2 - vj 2/00	An- und Abmeldungen gewerblicher Arbeitsstätten 01.04. - 30.06.2000	6,50
E I 1, 3 - m 07/00	Verarbeitendes Gewerbe sowie Bergbau und Gewinnung von Steinen und Erden	7,50
E I 2 - m 07/00	- Betriebsergebnisse und Auftragseingangsindex Juli 2000 - Produktionsindex Juli 2000	4,00
E II 1 - m 06/00	Vorbereitende Baustellenarbeiten, Hoch- und Tiefbau (Bauhauptgewerbe)	5,00
E II 1 - m 07/00	- Juni 2000 - Juli 2000	5,00
E III 1 - vj 2/00	Bauinstallation und Sonstiges Baugewerbe (Ausbaugewerbe) 2. Vierteljahr 2000	3,50
F II 1, 2 - m 06/00	Baugenehmigungen und Baufertigstellungen	5,00
F II 1, 2 - m 07/00	- Juni 2000 - Juli 2000	5,00
G I 1 - m 06/00	Entwicklung von Umsatz und Beschäftigung im Einzelhandel - Messzahlen	3,50
	- Juni 2000 - Vorläufige Ergebnisse	
G IV 1 - m 06/00	Gäste und Übernachtungen im Fremdenverkehr Juni 2000	6,00
G IV 3 - m 06/00	Entwicklung von Umsatz und Beschäftigung im Gastgewerbe - Messzahlen	3,50
	- Juni 2000 - Vorläufige Ergebnisse	
H I 1 - m 06/00	Straßenverkehrsunfälle	5,50
H I 1 - m 07/00	- Juni 2000 - Endgültiges Ergebnis - Juli 2000 - Vorläufige Ergebnisse	2,50
H I 4 - vj 2/00	Personenverkehr der Straßenverkehrsunternehmen 2. Vierteljahr 2000	4,00
H II 1 - m 06/00	Binnenschifffahrt Juni 2000	5,50
L IV 4 - 3j/95	Einkommen der Körperschaftsteuerpflichtigen und seine Besteuerung 1995	5,50
M I 2 - m 09/00	Preisindex für die Lebenshaltung September 2000	6,00
P I 1 - j/99	Bruttoinlandsprodukt, Bruttowertschöpfung und Erwerbstätigkeit 1991 bis 1999	7,00
P I 2/ S 2 - j/99	Arbeitnehmerentgelt, Bruttolöhne und -gehälter, Arbeitnehmer 1991 bis 1999	7,00
Verzeichnis	Verzeichnis der Amtlichen Schlüsselnummern der Gemeinden Stand: 31. Dezember 1999	11,50 41,50 
Daten + Analysen Heft 5/00	Industrieinvestitionen 1995 - 1998, Landtagswahl 1999, Tourismus 1999, Region Havelland-Fläming	10,50