


# Statistische Berichte

Landesbetrieb für  
Datenverarbeitung  
und Statistik  
Land Brandenburg




G IV 3 – m 12 / 01

## Entwicklung von Umsatz und Beschäftigung im Gastgewerbe im Land Brandenburg - Messzahlen -

Dezember 2001

Vorläufige Ergebnisse



Binnenhandel  
Gastgewerbe

**Erarbeitet:**

Landesbetrieb für Datenverarbeitung und Statistik  
Dezernat Handel, Verkehr, Tourismus

**Herausgeber:**

Landesbetrieb für Datenverarbeitung und Statistik  
Dezernat Öffentlichkeitsarbeit  
Postfach 60 10 52, 14410 Potsdam

Dortustraße 46, 14467 Potsdam

Telefon: (0331) 39 403 - 405

Fax: (0331) 39 418

Internet: <http://www.brandenburg.de/lds/>

E-Mail: [Info@lds.brandenburg.de](mailto:Info@lds.brandenburg.de)

Erschienen im April 2002

Preis: 1,75 EUR

© Landesbetrieb für Datenverarbeitung und Statistik, Potsdam, 2002

Für nichtgewerbliche Zwecke sind Vervielfältigung und unentgeltliche Verbreitung, auch auszugsweise, mit Quellenangabe gestattet. Die Verbreitung, auch auszugsweise, über elektronische Systeme/Datenträger bedarf der vorherigen Zustimmung. Alle übrigen Rechte bleiben vorbehalten.

## Inhalt

	Seite
Vorbemerkungen .....	5
Definitionen .....	5
1. Umsatzentwicklung im Gastgewerbe nach Wirtschaftszweigen.....	7
2. Entwicklung der Beschäftigten im Gastgewerbe nach Wirtschaftszweigen .....	8

## Zeichenerklärung (nach DIN 55 301)

- 0 weniger als die Hälfte von 1 in der letzten besetzten Stelle, jedoch mehr als nichts
- nichts vorhanden (genau Null)
- ... Angabe fällt später an
- . Zahlenwert unbekannt oder geheim zu halten
- x Tabellenfach gesperrt, weil Aussage nicht sinnvoll

## **Vorbemerkungen**

Die vorliegenden Ergebnisse über das Gastgewerbe wurden auf der Grundlage des „Gesetzes über die Statistik im Handel und Gastgewerbe (Handelsstatistikgesetz - HdlStatG)“ vom 10. November 1978 (BGBl.I S. 1733), zuletzt geändert durch Artikel 2 des Gesetzes vom 19. Dezember 1997 (BGBl.I S. 3158), in Verbindung mit dem „Gesetz über die Statistik für Bundeszwecke (Bundesstatistikgesetz - BStatG)“ vom 22. Januar 1987 (BGBl.I S. 462, 565), zuletzt geändert durch Artikel 3 des Gesetzes vom 21. Dezember 2000 (BGBl.I S. 1857), erhoben. Danach werden aus der Handels- und Gaststättenzählung 1993 repräsentativ ausgewählte Unternehmen, deren wirtschaftlicher Schwerpunkt im Gastgewerbe (Abteilung 55 der Systematik der Wirtschaftszweige; Ausgabe 1993) liegt, befragt. Erhebungseinheit ist das rechtlich selbstständige Unternehmen.

Der Darstellung der Ergebnisse liegen hochgerechnete Unternehmensmeldungen zu Grunde.

In den vorliegenden Ergebnissen sind auch der Umsatz und die Zahl der Beschäftigten von Arbeitsstätten und Niederlassungen auf dem Territorium des Landes Brandenburg enthalten, bei denen der Unternehmenssitz in einem anderen Bundesland liegt.

Es handelt sich um vorläufige Ergebnisse, die sich auf Grund der Nachmeldungen und des Einschleusens von Meldungen von neugegründeten Unternehmen noch verändern können.

## **Definitionen**

### **Umsatz**

Umsatz ist der Gesamtbetrag der abgerechneten Lieferungen und sonstigen Leistungen (ohne Umsatzsteuer) einschließlich Bedienungsgeld, Getränke-, Sekt- und Vergnügungssteuer (nicht jedoch durchlaufende Posten wie Kurtaxe oder Fremdenverkehrsabgabe) sowie einschließlich gesondert in Rechnung gestellter Kosten für Fracht, Porto und Verpackung.

Nicht anzugeben sind: Erlöse aus Land- und Forstwirtschaft, außerordentliche Erträge (z. B. aus dem Verkauf von Anlagevermögen), betriebsfremde Erträge (z. B. Einnahmen aus Vermietung und Verpachtung von betriebsfremd genutzten Gebäuden und Gebäudeteilen), Zinserträge aus nicht betriebsnotwendigem Kapital oder Erträge aus Beteiligungen.

An Kunden gewährte Skonti und Erlösschmälerungen (z. B. Preisnachlässe, Rabatte, Jahresrückvergütungen, Boni) sind bei der Ermittlung des Umsatzes abzusetzen.

Der Umsatz aus Gastgewerbe umfasst Umsätze aus Beherbergung und Gaststättenleistungen sowie sonstige betriebliche Umsätze.

### **Beherbergung**

Beherbergung betreibt, wer gegen Entgelt Personen vorübergehend (höchstens 2 Monate) Unterkunft gewährt, auch wenn der Betrieb der Beherbergungsstätte nicht der Erlaubnispflicht nach § 2 des Gaststättengesetzes unterliegt. Zur Beherbergung gehört auch die Vermietung von Zelt- und Wohnwagenplätzen ebenso wie die Vermietung von Ferienhäusern oder Ferienwohnungen.

Nicht zur Beherbergung rechnen Verpflegungsleistungen (z. B. Frühstück). Diese sind den Gaststättenleistungen zuzurechnen.

Die Betriebsarten im Beherbergungsgewerbe sind:

Hotel  
Hotel garni  
Gasthof  
Pension  
Jugendherbergen und Hütten  
Campingplätze  
Erholungs-, Ferien- und Schulungsheime  
Ferienzentren  
Ferienhäuser und Ferienwohnungen

### **Gaststättenleistungen**

Zu den Gaststättenleistungen rechnen alle Verkäufe von Mahlzeiten, Lebensmitteln, Getränken und Genussmitteln einschließlich Sekt- und Getränkesteuer.

Zum Umsatz aus Gaststättenleistungen rechnen auch der Verkauf über die Straße und an Betriebsangehörige sowie der Eigenverbrauch.

Die Betriebsarten im Gaststättengewerbe sind:

Restaurants  
Cafe's  
Eisdielen  
Imbisshallen  
Schankwirtschaften  
Bars und Vergnügungslokale  
Diskotheken und Tanzlokale  
Trinkhallen

### **Sonstige betriebliche Umsätze**

Zu den sonstigen betrieblichen Umsätzen rechnen die Einnahmen aus Wäschereinigung, Büglerei, Bädern, Garagenvermietung und dgl. einschließlich Bedienungsgeld. Ferner rechnen dazu die Einnahmen bzw. Provisionen aus Musik- und Spielautomaten, Eintrittsgelder einschließlich Vergnügungssteuer, Einnahmen aus Saalvermietung und dgl.

### **Vollbeschäftigte**

Vollbeschäftigte sind Arbeitnehmer (einschließlich Auszubildende), tätige Inhaber und mithelfende Familienangehörige, die normalerweise die volle branchen- oder ortsübliche Wochenarbeitszeit ableisten. Auch vorübergehend Abwesende (z. B. Kranke, Urlauber) sind einzubeziehen. Bei den Beschäftigtenangaben ist der letzte Tag des Monats Stichtag.

### **Teilzeitbeschäftigte**

Teilzeitbeschäftigte sind Beschäftigte, die eine kürzere als die volle branchen- oder ortsübliche Wochenarbeitszeit im Betrieb tätig sind (z. B. Aushilfskräfte, Halbtagskräfte) einschließlich der geringfügig Beschäftigten. Bei den Beschäftigtenangaben ist der letzte Tag des Monats Stichtag.

## 1. Umsatzentwicklung im Gastgewerbe nach Wirtschaftszweigen

Nummer der Systematik <sup>1)</sup>	Wirtschaftsgliederung	Umsatz in jeweiligen Preisen			
		Dezember 2001	Dezember 2000	November 2001	Jan./Dez. 2001
		1995 = 100			
551	Hotels, Gasthöfe, Pensionen und Hotels garnis	83,5	77,5	84,9	100,9
552	Sonstiges Beherbergungsgewerbe	55,3	46,0	45,7	101,5
553	Restaurants, Cafes, Eisdielen und Imbisshallen	80,5	82,8	67,7	76,4
554	Sonstiges Gaststättengewerbe	76,9	85,6	66,4	67,2
555	Kantinen und Caterer	97,1	87,8	108,6	96,6
55	Gastgewerbe	82,4	82,5	75,2	82,2

## Noch: 1. Umsatzentwicklung im Gastgewerbe nach Wirtschaftszweigen

Nummer der Systematik <sup>1)</sup>	Wirtschaftsgliederung	Umsatz in Preisen des Jahres 1995			
		Dezember 2001	Dezember 2000	November 2001	Jan./Dez. 2001
		1995 = 100			
551	Hotels, Gasthöfe, Pensionen und Hotels garnis	79,1	75,1	81,4	94,2
552	Sonstiges Beherbergungsgewerbe	53,8	45,6	45,3	95,5
553	Restaurants, Cafes, Eisdielen und Imbisshallen	74,0	77,7	62,3	70,8
554	Sonstiges Gaststättengewerbe	70,5	80,1	60,9	62,1
555	Kantinen und Caterer	87,9	81,5	98,4	88,3
55	Gastgewerbe	76,0	77,7	69,5	76,1

1) Systematik der Wirtschaftszweige, Ausgabe 1993

## Noch: 1. Umsatzentwicklung im Gastgewerbe nach Wirtschaftszweigen

Nummer der Systematik <sup>1)</sup>	Wirtschaftsgliederung	Veränderung der Umsatzwerte um Prozent				
		Dezember 2001 gegenüber		Jan./Dez. 2001 gegenüber Jan./Dez. 2000	Dez. 2001 gegenüber Dez. 2000	Jan./Dez. 2001 gegenüber Jan./Dez. 2000
		Dezember 2000	November 2001			
		in jeweiligen Preisen			in Preisen des Jahres 1995	
551	Hotels, Gasthöfe, Pensionen und Hotels garnis	+ 7,7	- 1,7	+ 17,8	+ 5,4	+ 15,7
552	Sonstiges Beherbergungsgewerbe	+ 20,2	+ 20,8	- 3,4	+ 18,1	- 5,2
553	Restaurants, Cafes, Eisdielen und Imbisshallen	- 2,8	+ 18,9	- 5,8	- 4,8	- 7,4
554	Sonstiges Gaststättengewerbe	- 10,1	+ 15,8	- 7,9	- 12,0	- 9,4
555	Kantinen und Caterer	+ 10,6	- 10,6	+ 7,5	+ 7,8	+ 5,4
55	Gastgewerbe	- 0,1	+ 9,6	- 0,1	- 2,2	- 1,8

## 2. Entwicklung der Beschäftigten im Gastgewerbe im Dezember 2001 nach Wirtschaftszweigen

Nummer der Systematik <sup>1)</sup>	Wirtschaftsgliederung	Beschäftigte		
		insgesamt	davon	
			Vollbeschäftigte	Teilzeitbeschäftigte
551	Hotels, Gasthöfe, Pensionen und Hotels garnis	88,2	86,4	100,0
552	Sonstiges Beherbergungsgewerbe	89,9	95,3	69,6
553	Restaurants, Cafes, Eisdielen und Imbisshallen	85,6	77,1	108,6
554	Sonstiges Gaststättengewerbe	88,4	89,6	86,6
555	Kantinen und Caterer	107,6	96,8	123,5
55	Gastgewerbe	88,8	82,4	105,8

1) Systematik der Wirtschaftszweige, Ausgabe 1993



# **Noch: 2. Entwicklung der Beschäftigten im Gastgewerbe im Dezember 2001 nach Wirtschaftszweigen**


Nummer der Systematik <sup>1)</sup>	Wirtschaftsgliederung	Beschäftigte					
		insgesamt		davon			
				Vollbeschäftigte		Teilzeitbeschäftigte	
		Veränderung Dezember 2001 gegenüber					
		Dezember 2000	November 2001	Dezember 2000	November 2001	Dezember 2000	November 2001
		um %					
551	Hotels, Gasthöfe, Pensionen und Hotels garnis	+ 26,2	+ 6,1	+ 24,1	+ 7,5	+ 40,4	- 1,5
552	Sonstiges Beherbergungsgewerbe	+ 14,7	- 3,5	+ 14,0	- 3,6	+ 18,5	- 3,0
553	Restaurants, Cafes, Eisdielen und Imbisshallen	- 1,9	+ 1,9	- 3,4	+ 3,3	+ 1,3	- 0,7
554	Sonstiges Gaststättengewerbe	+ 0,6	+ 3,7	+ 7,0	- 1,3	- 7,9	+ 12,1
555	Kantinen und Caterer	+ 11,5	- 2,7	+ 10,5	- 6,5	+ 12,6	+ 2,1
55	Gastgewerbe	+ 4,5	+ 2,2	+ 4,7	+ 2,6	+ 4,1	+ 1,5

# **Noch: 2. Entwicklung der Beschäftigten im Gastgewerbe seit Jahresbeginn 2001 nach Wirtschaftszweigen**

Nummer der Systematik <sup>1)</sup>	Wirtschaftsgliederung	Beschäftigte		
		insgesamt	davon	
			Vollbeschäftigte	Teilzeitbeschäftigte
		Veränderung Jan./Dez. 2001 gegenüber Jan./Dez. 2000		
		um %		
551	Hotels, Gasthöfe, Pensionen und Hotels garnis	+ 13,2	+ 12,5	+ 18,0
552	Sonstiges Beherbergungsgewerbe	+ 2,6	- 1,9	+ 31,7
553	Restaurants, Cafes, Eisdielen und Imbisshallen	- 5,5	- 3,9	- 8,4
554	Sonstiges Gaststättengewerbe	- 2,8	+ 1,5	- 9,4
555	Kantinen und Caterer	+ 15,7	+ 14,3	+ 17,5
55	Gastgewerbe	+ 0,2	+ 1,7	- 2,9

1) Systematik der Wirtschaftszweige, Ausgabe 1993

# Veröffentlichungen des Landesbetriebes für Datenverarbeitung und Statistik (Land Brandenburg) im März 2002

Veröffentlichungen können beim Landesbetrieb für Datenverarbeitung und Statistik - Dezernat Öffentlichkeitsarbeit - Postfach 60 10 52, 14410 Potsdam (Dortustraße 46), Fax: 0331 39-418, E-Mail: info@lds.brandenburg.de bezogen werden.  
Veröffentlichungen mit dem -Symbol rechts neben dem Verkaufspreis sind auch auf Disketten erhältlich.

Kennziffer	Titel	Preis in EUR
	Bevölkerungsstand	
A I 1 - m 07/01	- Juli 2001	1,25
A I 1 - m 08/01	- August 2001	1,25
A I 1 - m 09/01	- September 2001	1,25
	Eheschließungen, Geborene und Gestorbene	
A II 1 - m 07/01	- Juli 2001 Vorläufige Ergebnisse	1,25
A II 1 - m 08/01	- August 2001 Vorläufige Ergebnisse	1,25
A II 1 - m 09/01	- September 2001 Vorläufige Ergebnisse	1,25
	Wanderungen	
A III 1 - m 07/01	- Juli 2001	1,25
A III 1 - m 08/01	- August 2001	1,25
A III 1 - m 09/01	- September 2001	1,25
A IV 3 - vj 2/01	Sterbefälle nach ausgewählten Todesursachen 2. Vierteljahr 2001	1,75
A IV 3, 10 - j/00	Sterbefälle nach Todesursachen einschließlich vorsätzlicher Selbstbeschädigung 2000	4,00
A V 1 - 01	Gebiets- und Namensänderungen 01.01. bis 31.12.2001	3,50
A VI 7 - m 01/02	Arbeitsmarkt Januar 2002	2,50
B I 5 - j/01	Absolventen/Abgänger der allgemein bildenden Schulen 2001	3,75
B I 8 - j/01	Fremdsprachenunterricht an allgemein bildenden Schulen Schuljahr 2001/2002	2,50
C III 3 - m 12/01	Milcherzeugung und Milchverwendung Dezember 2001	1,50
	Verarbeitendes Gewerbe sowie Bergbau und Gewinnung von Steinen und Erden	
E I 1; 3 - j/01	- Betriebsergebnisse und Auftragseingangsindex 2001	4,25
E I 1; 3 - m 01/02	- Betriebsergebnisse und Auftragseingangsindex Januar 2002	3,75
E I 2 - m 01/02	- Produktionsindex Januar 2002	2,00
E I 5 - j/01	- Produktion ausgewählter Erzeugnisse 2001	2,50
E II 1 - m 01/02	Vorbereitende Baustellenarbeiten, Hoch- und Tiefbau (Bauhauptgewerbe) Januar 2002	2,50
E III 1 - vj 4/01	Bauinstallation und Sonstiges Baugewerbe (Ausbaugewerbe) 4. Vierteljahr und Jahr 2001	2,25
E V 1 - hj 2/01	Handwerk 2. Halbjahr 2001	2,50
G IV 1 - m 12/01	Gäste und Übernachtungen im Fremdenverkehr Dezember 2001	3,00
G IV 4 - 3j/01	Beherbergungskapazität und deren Nutzung in kleinbetrieblichen Einrichtungen und Privatquartieren 2001	2,25
	Straßenverkehrsunfälle	
H I 1 - m 12/01	- Dezember 2001 - Endgültiges Ergebnis	2,75
H I 1 - m 01/02	- Januar 2002 - Vorläufige Ergebnisse	1,25
H II 1 - m 01/02	Binnenschifffahrt Januar 2002	2,50
J I 1 - vj 3/01	Insolenzen 01.01. - 30.09.2001	2,50
M I 2 - m 03/02	Preisindex für die Lebenshaltung März 2002	3,00
Verzeichnis	Verzeichnis der Allgemein bildenden Schulen Schuljahr 2001/2002	11,50
Verzeichnis	Veröffentlichungen 2002	-