



G IV 3 - m 12/05

**Umsatz und Beschäftigung im Gastgewerbe
Land Brandenburg
Dezember 2005**

Messzahlen - Vorläufiges Ergebnis

Herausgeber:

Landesbetrieb für Datenverarbeitung und Statistik • Dez. Informationsmanagement • PF 60 10 52
14410 Potsdam • Telefon: 0331 39-444 • Fax: 0331 39-418 • info@lds.brandenburg.de • www.lds-bb.de

Erschienen im Februar 2006

Preis Printversion: 5,50 EUR

© Landesbetrieb für Datenverarbeitung und Statistik, Potsdam, 2006

Für nichtgewerbliche Zwecke sind Vervielfältigung und unentgeltliche Verbreitung, auch auszugsweise, mit Quellenangabe gestattet.

Die Verbreitung, auch auszugsweise, über elektronische Systeme/Datenträgern bedarf der vorherigen Zustimmung.

Alle übrigen Rechte bleiben vorbehalten.

Inhaltsverzeichnis

Seite

Vorbemerkungen	2
Definitionen	3
1 Umsatzentwicklung nominal im Gastgewerbe nach Wirtschaftszweigen	5
2 Umsatzentwicklung real im Gastgewerbe nach Wirtschaftszweigen	6
3 Veränderung des Umsatzes im Gastgewerbe nach Wirtschaftszweigen	7
4 Entwicklung der Beschäftigten im Gastgewerbe im Dezember 2005 nach Wirtschaftszweigen	8
5 Veränderung der Beschäftigten im Gastgewerbe im Dezember 2005 nach Wirtschaftszweigen	9
6 Veränderung der Beschäftigten im Gastgewerbe seit Jahresbeginn 2005 nach Wirtschaftszweigen	10

Vorbemerkungen

Die vorliegenden Ergebnisse über das Gastgewerbe wurden auf der Grundlage des Gesetzes über die Statistik im Handel und Gastgewerbe (Handelsstatistikgesetz - HdlStatG) vom 10. Dezember 2001 (BGBl.I S. 3438), in Verbindung mit dem Gesetz über die Statistik für Bundeszwecke (Bundesstatistikgesetz - BStatG) vom 22. Januar 1987 (BGBl.I S. 462, 565) in der jeweils geltenden Fassung erhoben. Danach werden aus dem Statistischen Unternehmensregister durch eine Stichprobe repräsentativ ausgewählte Unternehmen, deren wirtschaftlicher Schwerpunkt im Gastgewerbe (Abteilung 55 der Systematik der Wirtschaftszweige; Ausgabe 2003) liegt, befragt. Erhebungseinheit ist das rechtlich selbstständige Unternehmen, dessen Jahresumsatzhöhe ohne Umsatzsteuer mindestens 50 000 Euro beträgt.

Der Darstellung der Ergebnisse liegen hochgerechnete Unternehmensmeldungen zu Grunde.

In den vorliegenden Ergebnissen sind auch der Umsatz und die Zahl der Beschäftigten von Arbeitsstätten und Niederlassungen auf dem Territorium des Landes Brandenburg enthalten, bei denen der Unternehmenssitz in einem anderen Bundesland liegt.

Es handelt sich um vorläufige Ergebnisse, die sich auf Grund der Nachmeldungen und des Einschleusens von Meldungen von neugegründeten Unternehmen noch verändern können.

Hinweis:

Die Messzahlen werden auf der Basis 2003 = 100 nachgewiesen.

Preisbasis: 2000 = 100

Definitionen

Umsatz

Umsatz ist der Gesamtbetrag der abgerechneten Lieferungen und sonstigen Leistungen (ohne Umsatzsteuer) einschließlich Bedienungsgeld, Getränke-, Sekt- und Vergnügungssteuer (nicht jedoch durchlaufende Posten wie Kurtaxe oder Fremdenverkehrsabgabe) sowie einschließlich gesondert in Rechnung gestellter Kosten für Fracht, Porto und Verpackung.

Nicht anzugeben sind: Erlöse aus Land- und Forstwirtschaft, außerordentliche Erträge (z. B. aus dem Verkauf von Anlagevermögen), betriebsfremde Erträge (z. B. Einnahmen aus Vermietung und Verpachtung von betriebsfremd genutzten Gebäuden und Gebäudeteilen), Zinserträge aus nicht betriebs-notwendigem Kapital oder Erträge aus Beteiligungen.

An Kunden gewährte Skonti und Erlösschmälerungen (z. B. Preisnachlässe, Rabatte, Jahresrückvergütungen, Boni) sind bei der Ermittlung des Umsatzes abzusetzen.

Der Umsatz aus Gastgewerbe umfasst Umsätze aus Beherbergung und Gaststättenleistungen sowie sonstige betriebliche Umsätze.

Beherbergung

Beherbergung betreibt, wer gegen Entgelt Personen vorübergehend Unterkunft gewährt, auch wenn der Betrieb der Beherbergungsstätte nicht der Erlaubnispflicht nach § 2 des Gaststättengesetzes unterliegt. Zur Beherbergung gehört auch die Vermietung von Zelt- und Wohnwagenplätzen ebenso wie die Vermietung von Ferienhäusern oder Ferienwohnungen.

Nicht zur Beherbergung rechnen Verpflegungsleistungen (z. B. Frühstück). Diese sind den Gaststättenleistungen zuzurechnen.

Die Betriebsarten im Beherbergungsgewerbe sind:

- Hotels
- Hotels garnis
- Gasthöfe
- Pensionen
- Jugendherbergen und Hütten
- Campingplätze
- Erholungs-, Ferien- und Schulungsheime
- Ferienzentren
- Ferienhäuser und Ferienwohnungen

Gaststättenleistungen

Zu den Gaststättenleistungen rechnen alle Verkäufe von Mahlzeiten, Lebensmitteln, Getränken und Genussmitteln einschließlich Sekt- und Getränkesteuer.

Zum Umsatz aus Gaststättenleistungen rechnen auch der Verkauf über die Straße und an Betriebsangehörige sowie der Eigenverbrauch.

Die Betriebsarten im Gaststättengewerbe sind:

- Restaurants
- Cafe's
- Eisdielen
- Imbisshallen
- Schankwirtschaften
- Bars und Vergnügungslokale
- Diskotheken und Tanzlokale
- Trinkhallen

Sonstige betriebliche Umsätze

Zu den sonstigen betrieblichen Umsätzen rechnen die Einnahmen aus Wäschereinigung, Büglerei, Bädern, Garagenvermietung und dgl. einschließlich Bedienungsgeld. Ferner rechnen dazu die Einnahmen bzw. Provisionen aus Musik- und Spielautomaten, Eintrittsgelder einschließlich Vergnügungssteuer, Einnahmen aus Saalvermietung und dgl.

Vollbeschäftigte

Vollbeschäftigte sind Arbeitnehmer (einschließlich Auszubildende), tätige Inhaber und mithelfende Familienangehörige, die normalerweise die volle branchen- oder ortsübliche Wochenarbeitszeit ableisten. Auch vorübergehend Abwesende (z. B. Kranke, Urlauber) sind einzubeziehen. Bei den Beschäftigtenangaben ist der letzte Tag des Monats Stichtag.

Teilzeitbeschäftigte

Teilzeitbeschäftigte sind Beschäftigte, die eine kürzere als die volle branchen- oder ortsübliche Wochenarbeitszeit im Betrieb tätig sind (z. B. Aushilfskräfte, Halbtagskräfte) einschließlich der geringfügig Beschäftigten. Bei den Beschäftigtenangaben ist der letzte Tag des Monats Stichtag.

Zeichenerklärung (nach DIN 55 301)

0	weniger als die Hälfte von 1 in der letzten besetzten Stelle, jedoch mehr als nichts
-	nichts vorhanden (genau Null)
...	Angabe fällt später an
.	Zahlenwert unbekannt oder geheim zu halten
x	Tabellenfach gesperrt, weil Aussage nicht sinnvoll

1. Umsatzentwicklung nominal im Gastgewerbe nach Wirtschaftszweigen

Nummer der Systematik ¹⁾	Wirtschaftsgliederung	Umsatz in jeweiligen Preisen			
		Dezember 2005	Dezember 2004	November 2005	Jan./Dez. 2005
		2003 = 100			
551	Hotellerie (Hotels, Hotels garnis, Gasthöfe und Pensionen)	99,7	94,6	93,0	103,0
552	Sonstiges Beherbergungsgewerbe	43,9	48,4	46,0	82,9
553	Speisengeprägte Gastronomie	94,4	96,1	79,1	90,2
554	Getränkegeprägte Gastronomie	99,6	102,1	77,1	91,3
555	Kantinen und Caterer	101,4	104,4	97,1	97,9
55	Gastgewerbe	95,1	95,3	84,0	94,5

1) Systematik der Wirtschaftszweige, Ausgabe 2003

2. Umsatzentwicklung real im Gastgewerbe nach Wirtschaftszweigen

Nummer der Systematik ¹⁾	Wirtschaftsgliederung	Umsatz in Preisen des Jahres 2000			
		Dezember 2005	Dezember 2004	November 2005	Jan./Dez. 2005
		2003 = 100			
551	Hotellerie (Hotels, Hotels garnis, Gasthöfe und Pensionen)	95,8	91,6	92,2	101,1
552	Sonstiges Beherbergungsgewerbe	40,2	45,1	46,5	80,6
553	Speisengeprägte Gastronomie	92,1	94,5	77,5	88,6
554	Getränkegeprägte Gastronomie	96,6	100,0	74,7	88,6
555	Kantinen und Caterer	98,4	102,5	94,4	95,6
55	Gastgewerbe	92,2	93,3	82,5	92,6

1) Systematik der Wirtschaftszweige, Ausgabe 2003

3. Veränderung des Umsatzes im Gastgewerbe nach Wirtschaftszweigen

Nummer der Systematik ¹⁾	Wirtschaftsgliederung	Veränderung der Umsatzwerte um Prozent				
		Dezember 2005 gegenüber		Jan./Dez. 2005 gegenüber Jan./Dez. 2004	Dezember 2005 gegenüber Dezember 2004	Jan./Dez. 2005 gegenüber Jan./Dez. 2004
		Dezember 2004	November 2005			
		in jeweiligen Preisen			in Preisen des Jahres 2000	
551	Hotellerie (Hotels, Hotels garnis, Gasthöfe und Pensionen)	+ 5,3	+ 7,2	+ 3,0	+ 4,6	+ 1,8
552	Sonstiges Beherbergungsgewerbe	- 9,3	- 4,6	+ 3,8	- 10,8	+ 1,9
553	Speisengeprägte Gastronomie	- 1,7	+ 19,4	+ 0,4	- 2,6	- 0,6
554	Getränkegeprägte Gastronomie	- 2,5	+ 29,1	- 3,1	- 3,4	- 4,5
555	Kantinen und Caterer	- 2,9	+ 4,4	+ 1,3	- 4,0	+ 0,1
55	Gastgewerbe	- 0,3	+ 13,2	+ 1,2	- 1,1	+ 0,1

1) Systematik der Wirtschaftszweige, Ausgabe 2003

4. Entwicklung der Beschäftigten im Gastgewerbe im Dezember 2005 nach Wirtschaftszweigen

Nummer der Systematik ¹⁾	Wirtschaftsgliederung	Beschäftigte		
		insgesamt	davon	
			Vollbeschäftigte	Teilzeitbeschäftigte
		2003 = 100		
551	Hotellerie (Hotels, Hotels garnis, Gasthöfe und Pensionen)	102,6	94,6	128,8
552	Sonstiges Beherbergungsgewerbe	95,3	81,5	119,4
553	Speisengeprägte Gastronomie	98,3	94,2	103,4
554	Getränkegeprägte Gastronomie	90,5	104,5	81,1
555	Kantinen und Caterer	95,3	96,2	94,6
55	Gastgewerbe	98,4	94,5	103,9

1) Systematik der Wirtschaftszweige, Ausgabe 2003

5. Veränderung der Beschäftigten im Gastgewerbe im Dezember 2005 nach Wirtschaftszweigen

Nummer der Systematik ¹⁾	Wirtschaftsgliederung	Beschäftigte					
		insgesamt		davon			
				Vollbeschäftigte		Teilzeitbeschäftigte	
		Veränderung Dezember 2005 gegenüber					
		Dezember 2004	November 2005	Dezember 2004	November 2005	Dezember 2004	November 2005
		um %					
551	Hotellerie (Hotels, Hotels garnis, Gasthöfe und Pensionen)	+ 4,4	- 0,8	- 1,2	- 1,1	+ 21,2	- 0,2
552	Sonstiges Beherbergungsgewerbe	- 3,8	- 1,7	- 5,1	- 1,5	- 2,0	- 2,0
553	Speisengeprägte Gastronomie	- 2,0	- 1,5	+ 1,3	- 0,1	- 5,4	- 3,0
554	Getränkegeprägte Gastronomie	+ 3,9	+ 3,7	+ 9,9	- 2,5	- 0,7	+ 9,6
555	Kantinen und Caterer	- 10,2	- 0,4	- 0,2	+ 0,2	- 17,3	- 0,8
55	Gastgewerbe	- 1,6	- 0,9	+ 0,3	- 0,5	- 3,9	- 1,3




1) Systematik der Wirtschaftszweige, Ausgabe 2003




6. Veränderung der Beschäftigten im Gastgewerbe seit Jahresbeginn 2005 nach Wirtschaftszweigen

Nummer der Systematik ¹⁾	Wirtschaftsgliederung	Beschäftigte		
		insgesamt	davon	
			Vollbeschäftigte	Teilzeitbeschäftigte
		Veränderung Jan./Dez. 2005 gegenüber Jan./Dez. 2004		
		um %		
551	Hotellerie (Hotels, Hotels garnis, Gasthöfe und Pensionen)	+ 1,4	- 3,7	+ 16,7
552	Sonstiges Beherbergungsgewerbe	- 2,2	- 9,0	+ 9,0
553	Speisengeprägte Gastronomie	- 1,3	+ 0,3	- 3,0
554	Getränkegeprägte Gastronomie	- 8,5	+ 7,8	- 20,0
555	Kantinen und Caterer	- 8,4	+ 0,4	- 15,1
55	Gastgewerbe	- 2,2	- 1,2	- 3,6

1) Systematik der Wirtschaftszweige, Ausgabe 2003

Veröffentlichungen des Landesbetriebes für Datenverarbeitung und Statistik (Land Brandenburg) im Januar 2006

Veröffentlichungen können beim Landesbetrieb für Datenverarbeitung und Statistik Brandenburg - Dezernat Informationsmanagement -
Postfach 60 10 52, 14410 Potsdam (Dortustraße 46), Fax: 0331 39-418, E-Mail: vertrieb@lds.brandenburg.de bezogen werden.
Medium der Veröffentlichungen:  - Print,  - Disketten,  - CD-ROM, [www - kostenloser Download unter www.lds-bb.de/ldsbb/download](http://www.lds-bb.de/ldsbb/download).

Kennziffer	Titel	Preis in EUR		
		www		 / 
A I 1 - m 09/05	Bevölkerungsstand, September 2005	X	5,10	20,00
A II 1 - m 09/05	Eheschließungen, Geborene und Gestorbene, September 2005	X	5,15	20,00
A III 1 - m 09/05	Wanderungen, September 2005	X	5,15	20,00
A VI 7 - m 11/05	Arbeitsmarkt, November 2005	X	6,35	20,00
B III 1/2 - j/05	Studierende an Hochschulen Wintersemester 2005/2006, Vorläufiges Ergebnis	X	5,35	20,00
C II 2 - j/05	Ernteberichterstattung über Gemüse im Freiland und unter Glas 2005, Endgültiges Ergebnis	X	5,55	20,00
C III 2 - m 11/05	Schlachtungen und Fleischerzeugung, November 2005	X	5,25	20,00
	An- und Abmeldungen gewerblicher Arbeitsstätten			
D I 2 - m 10/05	- Oktober 2005	X	6,25	20,00
D I 2 - m 11/05	- November 2005	X	6,25	20,00
D III 1 - vj 3/05	Insolvenzen 01.01. - 30.09.2005	X	6,10	20,00
	Verarbeitendes Gewerbe sowie Bergbau und Gewinnung von Steinen und Erden			
E I 1; 3 - m 11/05	- Betriebsergebnisse und Auftragseingangsindex, November 2005	X	7,15	20,00
E I 2 - m 11/05	- Produktionsindex, November 2005	X	5,70	20,00
E II 1 - m 11/05	Vorbereitende Baustellenarbeiten, Hoch- und Tiefbau (Bauhauptgewerbe), November 2005	X	6,15	20,00
E II 3; E III 3 - j/04	Vorbereitende Baustellenarbeiten, Hoch- und Tiefbau sowie Bauinstallation und Sonstiges Ausbaugewerbe Jährliche Unternehmens- und Investitionserhebung 2004	X	5,50	20,00
F II 1; 2 - m 11/05	Baugenehmigungen und Baufertigstellungen, November 2005	X	5,95	20,00
	Umsatz und Beschäftigung im Einzelhandel sowie Kraftfahrzeughandel -Messzahlen-			
G I 1 - m 10/05	- Oktober 2005, Vorläufiges Ergebnis	X	5,40	20,00
G I 1 - m 11/05	- November 2005, Vorläufiges Ergebnis	X	5,40	20,00
G III 1; 3 - m 10/05	Aus- und Einfuhr Oktober 2005, Vorläufige Ergebnisse		3,30	
G IV 1 - m 11/05	Gäste und Übernachtungen im Fremdenverkehr, November 2005	X	6,75	20,00
	Umsatz und Beschäftigung im Gastgewerbe -Messzahlen-			
G IV 3 - m 10/05	- Oktober 2005, Vorläufiges Ergebnis	X	5,50	20,00
G IV 3 - m 11/05	- November 2005, Vorläufiges Ergebnis	X	5,50	20,00
	Straßenverkehrsunfälle			
H I 1 - m 10/05	- Oktober 2005, Endgültiges Ergebnis		3,30	
H I 1 - m 11/05	- November 2005, Vorläufiges Ergebnis	X	5,15	20,00
H I 1 - m 11/05	- November 2005, Endgültiges Ergebnis		3,30	
	Binnenschifffahrt			
H II 1 - m 11/05	- November 2005	X	5,85	20,00
H II 1 - m 12/05	- Dezember 2005	X	5,85	20,00
J I 2 - j/03	Dienstleistungen 2003	X	8,05	20,00
M I 2 - m 01/06	Verbraucherpreisindex, Januar 2006	X	6,45	20,00
N I 1 - vj 4/05	Verdienste und Arbeitszeiten im Produzierenden Gewerbe, Handel, Kredit- und Versicherungsgewerbe Oktober und Jahresdurchschnitte 2005	X	6,65	20,00
P V 1 - j/05	Umweltökonomische Gesamtrechnungen Basisdaten und ausgewählte Ergebnisse 2005	X	10,40	20,00
Verzeichnis	Amtliche Schlüsselnummern der Gemeinden Stand: 01.01.2006			20,75