



---

**G IV 3 - m 07/05**

**Umsatz und Beschäftigung im Gastgewerbe  
Land Brandenburg**

**Juli 2005**

Messzahlen - Vorläufiges Ergebnis

---

**Herausgeber:**

Landesbetrieb für Datenverarbeitung und Statistik • Dez. Informationsmanagement • PF 60 10 52  
14410 Potsdam • Telefon: 0331 39-444 • Fax: 0331 39-418 • [info@lds.brandenburg.de](mailto:info@lds.brandenburg.de) • [www.lds-bb.de](http://www.lds-bb.de)

Erschienen im Oktober 2005

Preis Printversion: 5,50 EUR

© Landesbetrieb für Datenverarbeitung und Statistik, Potsdam, 2005

Für nichtgewerbliche Zwecke sind Vervielfältigung und unentgeltliche Verbreitung, auch auszugsweise, mit Quellenangabe gestattet.

Die Verbreitung, auch auszugsweise, über elektronische Systeme/Datenträgern bedarf der vorherigen Zustimmung.

Alle übrigen Rechte bleiben vorbehalten.

**Inhaltsverzeichnis**

Seite

Vorbemerkungen	2
Definitionen	3
1. Umsatzentwicklung nominal im Gastgewerbe nach Wirtschaftszweigen	5
2. Umsatzentwicklung real im Gastgewerbe nach Wirtschaftszweigen	6
3. Veränderung des Umsatzes im Gastgewerbe nach Wirtschaftszweigen	7
4. Entwicklung der Beschäftigten im Gastgewerbe im Juli 2005 nach Wirtschaftszweigen	8
5. Veränderung der Beschäftigten im Gastgewerbe im Juli 2005 nach Wirtschaftszweigen	9
6. Veränderung der Beschäftigten im Gastgewerbe seit Jahresbeginn 2005 nach Wirtschaftszweigen	10

## **Vorbemerkungen**

Die vorliegenden Ergebnisse über das Gastgewerbe wurden auf der Grundlage des Gesetzes über die Statistik im Handel und Gastgewerbe (Handelsstatistikgesetz - HdlStatG) vom 10. Dezember 2001 (BGBl.I S. 3438), in Verbindung mit dem Gesetz über die Statistik für Bundeszwecke (Bundesstatistikgesetz - BStatG) vom 22. Januar 1987 (BGBl.I S. 462, 565) in der jeweils geltenden Fassung erhoben. Danach werden aus dem Statistischen Unternehmensregister durch eine Stichprobe repräsentativ ausgewählte Unternehmen, deren wirtschaftlicher Schwerpunkt im Gastgewerbe (Abteilung 55 der Systematik der Wirtschaftszweige; Ausgabe 2003) liegt, befragt. Erhebungseinheit ist das rechtlich selbstständige Unternehmen, dessen Jahresumsatzhöhe ohne Umsatzsteuer mindestens 50 000 Euro beträgt.

Der Darstellung der Ergebnisse liegen hochgerechnete Unternehmensmeldungen zu Grunde.

In den vorliegenden Ergebnissen sind auch der Umsatz und die Zahl der Beschäftigten von Arbeitsstätten und Niederlassungen auf dem Territorium des Landes Brandenburg enthalten, bei denen der Unternehmenssitz in einem anderen Bundesland liegt.

Es handelt sich um vorläufige Ergebnisse, die sich auf Grund der Nachmeldungen und des Einschleusens von Meldungen von neugegründeten Unternehmen noch verändern können.

### **Hinweis:**

**Die Messzahlen werden auf der Basis 2003 = 100 nachgewiesen.**

**Preisbasis: 2000 = 100**

## Definitionen

### Umsatz

Umsatz ist der Gesamtbetrag der abgerechneten Lieferungen und sonstigen Leistungen (ohne Umsatzsteuer) einschließlich Bedienungsgeld, Getränke-, Sekt- und Vergnügungssteuer (nicht jedoch durchlaufende Posten wie Kurtaxe oder Fremdenverkehrsabgabe) sowie einschließlich gesondert in Rechnung gestellter Kosten für Fracht, Porto und Verpackung.

Nicht anzugeben sind: Erlöse aus Land- und Forstwirtschaft, außerordentliche Erträge (z. B. aus dem Verkauf von Anlagevermögen), betriebsfremde Erträge (z. B. Einnahmen aus Vermietung und Verpachtung von betriebsfremd genutzten Gebäuden und Gebäudeteilen), Zinserträge aus nicht betriebs-notwendigem Kapital oder Erträge aus Beteiligungen.

An Kunden gewährte Skonti und Erlösschmälerungen (z. B. Preisnachlässe, Rabatte, Jahresrückvergütungen, Boni) sind bei der Ermittlung des Umsatzes abzusetzen.

Der Umsatz aus Gastgewerbe umfasst Umsätze aus Beherbergung und Gaststättenleistungen sowie sonstige betriebliche Umsätze.

### Beherbergung

Beherbergung betreibt, wer gegen Entgelt Personen vorübergehend Unterkunft gewährt, auch wenn der Betrieb der Beherbergungsstätte nicht der Erlaubnispflicht nach § 2 des Gaststättengesetzes unterliegt. Zur Beherbergung gehört auch die Vermietung von Zelt- und Wohnwagenplätzen ebenso wie die Vermietung von Ferienhäusern oder Ferienwohnungen.

Nicht zur Beherbergung rechnen Verpflegungsleistungen (z. B. Frühstück). Diese sind den Gaststättenleistungen zuzurechnen.

Die Betriebsarten im Beherbergungsgewerbe sind:

- Hotels
- Hotels garnis
- Gasthöfe
- Pensionen
- Jugendherbergen und Hütten
- Campingplätze
- Erholungs-, Ferien- und Schulungsheime
- Ferienzentren
- Ferienhäuser und Ferienwohnungen

### Gaststättenleistungen

Zu den Gaststättenleistungen rechnen alle Verkäufe von Mahlzeiten, Lebensmitteln, Getränken und Genussmitteln einschließlich Sekt- und Getränkesteuer.

Zum Umsatz aus Gaststättenleistungen rechnen auch der Verkauf über die Straße und an Betriebsangehörige sowie der Eigenverbrauch.

Die Betriebsarten im Gaststättengewerbe sind:

- Restaurants
- Cafe's
- Eisdielen
- Imbisshallen
- Schankwirtschaften
- Bars und Vergnügungslokale
- Diskotheken und Tanzlokale
- Trinkhallen

### **Sonstige betriebliche Umsätze**

Zu den sonstigen betrieblichen Umsätzen rechnen die Einnahmen aus Wäschereinigung, Büglerei, Bädern, Garagenvermietung und dgl. einschließlich Bedienungsgeld. Ferner rechnen dazu die Einnahmen bzw. Provisionen aus Musik- und Spielautomaten, Eintrittsgelder einschließlich Vergnügungssteuer, Einnahmen aus Saalvermietung und dgl.

### **Vollbeschäftigte**

Vollbeschäftigte sind Arbeitnehmer (einschließlich Auszubildende), tätige Inhaber und mithelfende Familienangehörige, die normalerweise die volle branchen- oder ortsübliche Wochenarbeitszeit ableisten. Auch vorübergehend Abwesende (z. B. Kranke, Urlauber) sind einzubeziehen. Bei den Beschäftigtenangaben ist der letzte Tag des Monats Stichtag.

### **Teilzeitbeschäftigte**

Teilzeitbeschäftigte sind Beschäftigte, die eine kürzere als die volle branchen- oder ortsübliche Wochenarbeitszeit im Betrieb tätig sind (z. B. Aushilfskräfte, Halbtagskräfte) einschließlich der geringfügig Beschäftigten. Bei den Beschäftigtenangaben ist der letzte Tag des Monats Stichtag.

### **Zeichenerklärung** (nach DIN 55 301)

0	weniger als die Hälfte von 1 in der letzten besetzten Stelle, jedoch mehr als nichts
-	nichts vorhanden (genau Null)
...	Angabe fällt später an
.	Zahlenwert unbekannt oder geheim zu halten
x	Tabellenfach gesperrt, weil Aussage nicht sinnvoll

## 1. Umsatzentwicklung nominal im Gastgewerbe nach Wirtschaftszweigen

Nummer der Systematik <sup>1)</sup>	Wirtschaftsgliederung	Umsatz in jeweiligen Preisen			
		Juli 2005	Juli 2004	Juni 2005	Jan./Jul. 2005
		2003 = 100			
551	Hotellerie (Hotels, Hotels garnis, Gasthöfe und Pensionen)	107,2	106,2	121,0	96,4
552	Sonstiges Beherbergungsgewerbe	126,7	124,5	116,4	91,6
553	Speisengeprägte Gastronomie	103,4	101,5	96,7	89,8
554	Getränkegeprägte Gastronomie	100,1	103,4	94,4	88,4
555	Kantinen und Caterer	93,3	85,4	113,3	100,7
55	Gastgewerbe	103,7	101,4	106,2	93,1

1) Systematik der Wirtschaftszweige, Ausgabe 2003

## 2. Umsatzentwicklung real im Gastgewerbe nach Wirtschaftszweigen

Nummer der Systematik <sup>1)</sup>	Wirtschaftsgliederung	Umsatz in Preisen des Jahres 2000			
		Juli 2005	Juli 2004	Juni 2005	Jan./Jul. 2005
		2003 = 100			
551	Hotellerie (Hotels, Hotels garnis, Gasthöfe und Pensionen)	104,8	105,0	119,1	94,9
552	Sonstiges Beherbergungsgewerbe	120,9	120,1	113,3	89,9
553	Speisengeprägte Gastronomie	101,5	100,6	95,1	88,4
554	Getränkegeprägte Gastronomie	97,0	101,5	91,5	86,0
555	Kantinen und Caterer	91,1	84,4	110,7	98,5
55	Gastgewerbe	101,4	100,2	104,2	91,5

1) Systematik der Wirtschaftszweige, Ausgabe 2003

### 3. Veränderung des Umsatzes im Gastgewerbe nach Wirtschaftszweigen

Nummer der Systematik <sup>1)</sup>	Wirtschaftsgliederung	Veränderung der Umsatzwerte um Prozent				
		Juli 2005 gegenüber		Jan./Jul. 2005 gegenüber Jan./Jul. 2004	Juli 2005 gegenüber Juli 2004	Jan./Jul. 2005 gegenüber Jan./Jul. 2004
		Juli 2004	Juni 2005			
		in jeweiligen Preisen			in Preisen des Jahres 2000	
551	Hotellerie (Hotels, Hotels garnis, Gasthöfe und Pensionen)	+ 0,9	- 11,4	- 0,1	- 0,2	- 1,3
552	Sonstiges Beherbergungsgewerbe	+ 1,8	+ 8,8	- 7,4	+ 0,7	- 8,7
553	Speisengeprägte Gastronomie	+ 1,9	+ 6,9	+ 1,5	+ 1,0	+ 0,5
554	Getränkegeprägte Gastronomie	- 3,2	+ 6,0	- 7,2	- 4,5	- 8,7
555	Kantinen und Caterer	+ 9,2	- 17,6	+ 6,4	+ 8,0	+ 5,0
55	Gastgewerbe	+ 2,3	- 2,4	+ 1,0	+ 1,2	- 0,2

1) Systematik der Wirtschaftszweige, Ausgabe 2003

#### 4. Entwicklung der Beschäftigten im Gastgewerbe im Juli 2005 nach Wirtschaftszweigen

Nummer der Systematik <sup>1)</sup>	Wirtschaftsgliederung	Beschäftigte		
		insgesamt	davon	
			Vollbeschäftigte	Teilzeitbeschäftigte
551	Hotellerie (Hotels, Hotels garnis, Gasthöfe und Pensionen)	104,0	94,1	136,6
552	Sonstiges Beherbergungsgewerbe	126,6	113,3	150,2
553	Speisengeprägte Gastronomie	105,4	98,7	113,7
554	Getränkegeprägte Gastronomie	84,3	99,6	74,0
555	Kantinen und Caterer	102,4	95,0	108,8
55	Gastgewerbe	104,1	97,2	114,0

1) Systematik der Wirtschaftszweige, Ausgabe 2003



## 5. Veränderung der Beschäftigten im Gastgewerbe im Juli 2005 nach Wirtschaftszweigen

Nummer der Systematik <sup>1)</sup>	Wirtschaftsgliederung	Beschäftigte					
		insgesamt		davon			
				Vollbeschäftigte		Teilzeitbeschäftigte	
		Veränderung Juli 2005 gegenüber					
		Juli 2004	Juni 2005	Juli 2004	Juni 2005	Juli 2004	Juni 2005
		um %					
551	Hotellerie (Hotels, Hotels garnis, Gasthöfe und Pensionen)	+ 3,5	+ 2,0	- 3,1	- 0,3	+ 22,3	+ 7,8
552	Sonstiges Beherbergungsgewerbe	- 4,1	+ 12,1	- 12,8	- 0,4	+ 10,7	+ 34,5
553	Speisengeprägte Gastronomie	- 0,2	+ 2,5	+ 1,6	+ 3,2	- 2,1	+ 1,9
554	Getränkegeprägte Gastronomie	- 10,8	+ 0,1	+ 11,4	+ 4,0	- 24,4	- 3,2
555	Kantinen und Caterer	+ 2,2	- 1,3	+ 1,4	- 2,0	+ 2,8	- 0,7
55	Gastgewerbe	+ 0,4	+ 2,0	- 0,5	+ 1,1	+ 1,5	+ 3,1

1) Systematik der Wirtschaftszweige, Ausgabe 2003

# **6. Veränderung der Beschäftigten im Gastgewerbe seit Jahresbeginn 2005 nach Wirtschaftszweigen**




Nummer der Systematik <sup>1)</sup>	Wirtschaftsgliederung	Beschäftigte		
		insgesamt	davon	
			Vollbeschäftigte	Teilzeitbeschäftigte
		Veränderung Jan./Jul. 2005 gegenüber Jan./Jul. 2004		
		um %		
551	Hotellerie (Hotels, Hotels garnis, Gasthöfe und Pensionen)	- 1,4	- 6,5	+ 14,2
552	Sonstiges Beherbergungsgewerbe	- 9,8	- 13,9	- 2,9
553	Speisengeprägte Gastronomie	- 0,2	+ 0,6	- 1,1
554	Getränkegeprägte Gastronomie	- 14,1	+ 2,1	- 25,1
555	Kantinen und Caterer	- 0,4	+ 1,0	- 1,3
55	Gastgewerbe	- 1,6	- 2,4	- 0,7

1) Systematik der Wirtschaftszweige, Ausgabe 2003



# Veröffentlichungen des Landesbetriebes für Datenverarbeitung und Statistik (Land Brandenburg) im September 2005

Veröffentlichungen können beim Landesbetrieb für Datenverarbeitung und Statistik Brandenburg - Dezernat Informationsmanagement -  
Postfach 60 10 52, 14410 Potsdam (Dortustraße 46), Fax: 0331 39-418, E-Mail: [vertrieb@lds.brandenburg.de](mailto:vertrieb@lds.brandenburg.de) bezogen werden.  
Medium der Veröffentlichungen:  - Print,  - Disketten,  - CD-ROM, [www](http://www.lds-bb.de/ldsbb/download) - kostenloser Download unter [www.lds-bb.de/ldsbb/download](http://www.lds-bb.de/ldsbb/download).

Kennziffer	Titel	Preis in EUR		
		www		 / 
A I 1 - m 05/05	Bevölkerungsstand, Mai 2005	X	5,10	20,00
A II 1 - m 05/05	Eheschließungen, Geborene und Gestorbene, Mai 2005	X	5,15	20,00
A III 1 - m 05/05	Wanderungen, Mai 2005	X	5,15	20,00
A V 3 - 4j/04	Flächenerhebung nach Art der tatsächlichen Nutzung 2004	X	9,05	20,00
A VI 7 - m 08/05	Arbeitsmarkt im Land Brandenburg, August 2005	X	6,35	20,00
B III 7 - j/03	Hochschulfinanzen 2003	X	6,65	20,00
B VII 1 - S/05	Bundestagswahl 18.09.2005, Bewerber in den Wahlkreisen und auf den Landeslisten	X	6,35	20,00
B VII 1 - 2/05	Bundestagswahl 18.09.2005, Vorläufiges Ergebnis	X	9,00	20,00
C II 3 - m 08/05	Ernteberichterstattung über Obst im Marktoftobstbau, August 2005	X	5,40	20,00
C III 2 - m 07/05	Schlachtungen und Fleischerzeugung, Juli 2005	X	5,25	20,00
C III 6; 7 - vj 2/05	Legehennenhaltung, Eierzeugung und Schlachtungen von Geflügel 01.01. bis 30.06.2005	X	5,15	20,00
E I 1; 3 - m 07/05	Verarbeitendes Gewerbe sowie Bergbau und Gewinnung von Steinen und Erden - Betriebsergebnisse und Auftragseingangindex, Juli 2005	X	7,15	20,00
E I 2 - m 07/05	- Produktionsindex, Juli 2005	X	5,70	20,00
E II 1 - m 07/05	Vorbereitende Baustellenarbeiten, Hoch- und Tiefbau (Bauhauptgewerbe), Juli 2005	X	6,15	20,00
E IV 4 - j/03	Energiebilanz und CO <sub>2</sub> -Bilanz 2003	X	6,75	20,00
F II 1; 2 - m 07/05	Baugenehmigungen und Baufertigstellungen, Juli 2005	X	5,95	20,00
G I 1 - m 06/05	Umsatz und Beschäftigung im Einzelhandel sowie Kraftfahrzeuge -Messzahlen- - Juni 2005, Vorläufiges Ergebnis	X	5,40	20,00
G III 1; 3 - m 06/05	Aus und Einfuhr Juni 2005, Vorläufige Ergebnisse		3,30	
G IV 1 - m 07/05	Gäste und Übernachtungen im Fremdenverkehr im Land Brandenburg, Juli 2005	X	6,75	20,00
G IV 3 - m 06/05	Umsatz und Beschäftigung im Gastgewerbe -Messzahlen- - Juni 2005, Vorläufiges Ergebnis	X	5,50	20,00
H I 1 - m 06/05	Straßenverkehrsunfälle - Juni 2005, Endgültiges Ergebnis		3,30	
H I 1 - m 07/05	- Juli 2005, Vorläufiges Ergebnis	X	5,15	20,00
H I 1 - m 07/05	- Juli 2005, Endgültiges Ergebnis		3,30	
H I 4 - vj 2/05	Personenverkehr mit Bussen und Bahnen 2. Vierteljahr 2005	X	5,15	20,00
H II 1 - m 07/05	Binnenschifffahrt, Juli 2005	X	5,85	20,00
K I 1 - j/04	Sozialhilfe Teil 2: Empfänger laufender Hilfe zum Lebensunterhalt 2004	X	7,15	20,00
K III 3 - 2j/04	Kriegsopferfürsorge 2004	X	5,25	20,00
K V 1 / 1 - j/04	Jugendhilfe junge Menschen mit begonnener, beendeter und bestehender Hilfe 2004 - Bestandsfortschreibung	X	5,95	20,00
K VI 1 - j/04	Leistungen an Asylbewerber Teil 1: Ausnahmen und Einnahmen 2004	X	5,55	20,00
L II 2 - hj 1/05	Gemeindefinanzen 01.01. - 30.06.2005	X	7,25	20,00
L II 6 - j/05	Realsteuerhebesätze der Städte und Gemeinden II. Quartal 2005	X	6,45	20,00
L III 3 - j/04	Personal der Gemeinden und Gemeindeverbände am 30.06.2004 - Ergebnisse nach Aufgabenbereichen	X	9,75	20,00
M I 2 - m 09/05	Verbraucherpreisindex für die Lebenshaltung im Land Brandenburg, September 2005	X	6,45	20,00
M I 4 - vj 3/05	Preisindizes für Bauwerke, August 2005	X	5,80	20,00
Daten+Analysen	Quartalsheft III/2005		4,00	
Verzeichnis der Veröffentlichungen; Stand September 2005		X		