



G IV 3 - m 08/06

**Umsatz und Beschäftigung im Gastgewerbe
Land Brandenburg**

August 2006

Messzahlen - Vorläufiges Ergebnis

Herausgeber:

Landesbetrieb für Datenverarbeitung und Statistik • Dez. Informationsmanagement • PF 60 10 52
14410 Potsdam • Telefon: 0331 39-444 • Fax: 0331 39-418 • info@lds.brandenburg.de • www.lds-bb.de

Erschienen im Oktober 2006

Preis Printversion: 5,50 EUR

© Landesbetrieb für Datenverarbeitung und Statistik, Potsdam, 2006

Für nichtgewerbliche Zwecke sind Vervielfältigung und unentgeltliche Verbreitung, auch auszugsweise, mit Quellenangabe gestattet.

Die Verbreitung, auch auszugsweise, über elektronische Systeme/Datenträgern bedarf der vorherigen Zustimmung.

Alle übrigen Rechte bleiben vorbehalten.

Inhaltsverzeichnis

Seite

Vorbemerkungen	2
Definitionen	3
1 Umsatzentwicklung nominal im Gastgewerbe nach Wirtschaftszweigen	5
2 Umsatzentwicklung real im Gastgewerbe nach Wirtschaftszweigen	6
3 Veränderung des Umsatzes im Gastgewerbe nach Wirtschaftszweigen	7
4 Entwicklung der Beschäftigten im Gastgewerbe im August 2006 nach Wirtschaftszweigen	8
5 Veränderung der Beschäftigten im Gastgewerbe im August 2006 nach Wirtschaftszweigen	9
6 Veränderung der Beschäftigten im Gastgewerbe seit Jahresbeginn 2006 nach Wirtschaftszweigen	10

Vorbemerkungen

Die vorliegenden Ergebnisse über das Gastgewerbe wurden auf der Grundlage des Gesetzes über die Statistik im Handel und Gastgewerbe (Handelsstatistikgesetz - HdlStatG) vom 10. Dezember 2001 (BGBl. I S. 3438), in Verbindung mit dem Gesetz über die Statistik für Bundeszwecke (Bundesstatistikgesetz - BStatG) vom 22. Januar 1987 (BGBl. I S. 462, 565) in der jeweils geltenden Fassung erhoben. Danach werden aus dem Statistischen Unternehmensregister durch eine Stichprobe repräsentativ ausgewählte Unternehmen, deren wirtschaftlicher Schwerpunkt im Gastgewerbe (Abteilung 55 der Systematik der Wirtschaftszweige; Ausgabe 2003) liegt, befragt. Erhebungseinheit ist das rechtlich selbstständige Unternehmen, dessen Jahresumsatzhöhe ohne Umsatzsteuer mindestens 50 000 Euro beträgt.

Der Darstellung der Ergebnisse liegen hochgerechnete Unternehmensmeldungen zu Grunde.

In den vorliegenden Ergebnissen sind auch der Umsatz und die Zahl der Beschäftigten von Arbeitsstätten und Niederlassungen auf dem Territorium des Landes Brandenburg enthalten, bei denen der Unternehmenssitz in einem anderen Bundesland liegt.

Es handelt sich um vorläufige Ergebnisse, die sich auf Grund der Nachmeldungen und des Einschleusens von Meldungen von neugegründeten Unternehmen noch verändern können.

Hinweis:

Die Messzahlen werden auf der Basis 2003 = 100 nachgewiesen.

Preisbasis: 2000 = 100

Definitionen

Umsatz

Umsatz ist der Gesamtbetrag der abgerechneten Lieferungen und sonstigen Leistungen (ohne Umsatzsteuer) einschließlich Bedienungsgeld, Getränke-, Sekt- und Vergnügungssteuer (nicht jedoch durchlaufende Posten wie Kurtaxe oder Fremdenverkehrsabgabe) sowie einschließlich gesondert in Rechnung gestellter Kosten für Fracht, Porto und Verpackung.

Nicht anzugeben sind: Erlöse aus Land- und Forstwirtschaft, außerordentliche Erträge (z. B. aus dem Verkauf von Anlagevermögen), betriebsfremde Erträge (z. B. Einnahmen aus Vermietung und Verpachtung von betriebsfremd genutzten Gebäuden und Gebäudeteilen), Zinserträge aus nicht betriebs-notwendigem Kapital oder Erträge aus Beteiligungen.

An Kunden gewährte Skonti und Erlösschmälerungen (z. B. Preisnachlässe, Rabatte, Jahresrückvergütungen, Boni) sind bei der Ermittlung des Umsatzes abzusetzen.

Der Umsatz aus Gastgewerbe umfasst Umsätze aus Beherbergung und Gaststättenleistungen sowie sonstige betriebliche Umsätze.

Beherbergung

Beherbergung betreibt, wer gegen Entgelt Personen vorübergehend Unterkunft gewährt, auch wenn der Betrieb der Beherbergungsstätte nicht der Erlaubnispflicht nach § 2 des Gaststättengesetzes unterliegt. Zur Beherbergung gehört auch die Vermietung von Zelt- und Wohnwagenplätzen ebenso wie die Vermietung von Ferienhäusern oder Ferienwohnungen.

Nicht zur Beherbergung rechnen Verpflegungsleistungen (z. B. Frühstück). Diese sind den Gaststättenleistungen zuzurechnen.

Die Betriebsarten im Beherbergungsgewerbe sind:

- Hotels
- Hotels garnis
- Gasthöfe
- Pensionen
- Jugendherbergen und Hütten
- Campingplätze
- Erholungs-, Ferien- und Schulungsheime
- Ferienzentren
- Ferienhäuser und Ferienwohnungen

Gaststättenleistungen

Zu den Gaststättenleistungen rechnen alle Verkäufe von Mahlzeiten, Lebensmitteln, Getränken und Genussmitteln einschließlich Sekt- und Getränkesteuer.

Zum Umsatz aus Gaststättenleistungen rechnen auch der Verkauf über die Straße und an Betriebsangehörige sowie der Eigenverbrauch.

Die Betriebsarten im Gaststättengewerbe sind:

- Restaurants
- Cafe's
- Eisdielen
- Imbisshallen
- Schankwirtschaften
- Bars und Vergnügungslokale
- Diskotheken und Tanzlokale
- Trinkhallen

Sonstige betriebliche Umsätze

Zu den sonstigen betrieblichen Umsätzen rechnen die Einnahmen aus Wäschereinigung, Büglerei, Bädern, Garagenvermietung und dgl. einschließlich Bedienungsgeld. Ferner rechnen dazu die Einnahmen bzw. Provisionen aus Musik- und Spielautomaten, Eintrittsgelder einschließlich Vergnügungssteuer, Einnahmen aus Saalvermietung und dgl.

Vollbeschäftigte

Vollbeschäftigte sind Arbeitnehmer (einschließlich Auszubildende), tätige Inhaber und mithelfende Familienangehörige, die normalerweise die volle branchen- oder ortsübliche Wochenarbeitszeit ableisten. Auch vorübergehend Abwesende (z. B. Kranke, Urlauber) sind einzubeziehen. Bei den Beschäftigtenangaben ist der letzte Tag des Monats Stichtag.

Teilzeitbeschäftigte

Teilzeitbeschäftigte sind Beschäftigte, die eine kürzere als die volle branchen- oder ortsübliche Wochenarbeitszeit im Betrieb tätig sind (z. B. Aushilfskräfte, Halbtagskräfte) einschließlich der geringfügig Beschäftigten. Bei den Beschäftigtenangaben ist der letzte Tag des Monats Stichtag.

Zeichenerklärung (nach DIN 55 301)

0	weniger als die Hälfte von 1 in der letzten besetzten Stelle, jedoch mehr als nichts
-	nichts vorhanden (genau Null)
...	Angabe fällt später an
.	Zahlenwert unbekannt oder geheim zu halten
x	Tabellenfach gesperrt, weil Aussage nicht sinnvoll

1. Umsatzentwicklung nominal im Gastgewerbe nach Wirtschaftszweigen

Nummer der Systematik ¹⁾	Wirtschaftsgliederung	Umsatz in jeweiligen Preisen			
		August 2006	August 2005	Juli 2006	Jan./Aug. 2006
		2003 = 100			
551	Hotellerie (Hotels, Hotels garnis, Gasthöfe und Pensionen)	126,8	127,5	119,8	105,1
552	Sonstiges Beherbergungsgewerbe	117,9	117,4	129,3	90,1
553	Speisengeprägte Gastronomie	105,7	103,4	107,3	91,9
554	Getränkegeprägte Gastronomie	95,6	99,3	95,5	82,2
555	Kantinen und Caterer	103,4	99,3	101,4	102,8
55	Gastgewerbe	110,9	109,5	110,0	96,5

1) Systematik der Wirtschaftszweige, Ausgabe 2003

2. Umsatzentwicklung real im Gastgewerbe nach Wirtschaftszweigen

Nummer der Systematik ¹⁾	Wirtschaftsgliederung	Umsatz in Preisen des Jahres 2000			
		August 2006	August 2005	Juli 2006	Jan./Aug. 2006
		2003 = 100			
551	Hotellerie (Hotels, Hotels garnis, Gasthöfe und Pensionen)	122,3	124,8	114,5	102,2
552	Sonstiges Beherbergungsgewerbe	110,6	111,0	121,5	86,8
553	Speisengeprägte Gastronomie	102,4	101,5	104,0	89,5
554	Getränkegeprägte Gastronomie	91,1	96,0	91,1	78,8
555	Kantinen und Caterer	99,6	96,9	97,7	99,3
55	Gastgewerbe	107,0	107,1	105,9	93,6

1) Systematik der Wirtschaftszweige, Ausgabe 2003

3. Veränderung des Umsatzes im Gastgewerbe nach Wirtschaftszweigen

Nummer der Systematik ¹⁾	Wirtschaftsgliederung	Veränderung der Umsatzwerte um Prozent				
		August 2006 gegenüber		Jan./Aug. 2006 gegenüber Jan./Aug. 2005	August 2006 gegenüber August 2005	Jan./Aug. 2006 gegenüber Jan./Aug. 2005
		August 2005	Juli 2006			
		in jeweiligen Preisen				
551	Hotellerie (Hotels, Hotels garnis, Gasthöfe und Pensionen)	- 0,6	+ 5,8	+ 4,2	- 2,0	+ 3,0
552	Sonstiges Beherbergungsgewerbe	+ 0,4	- 8,9	+ 1,3	- 0,4	-
553	Speisengeprägte Gastronomie	+ 2,2	- 1,5	+ 1,6	+ 0,9	+ 0,5
554	Getränkegeprägte Gastronomie	- 3,7	+ 0,1	- 3,3	- 5,2	- 4,5
555	Kantinen und Caterer	+ 4,2	+ 1,9	+ 7,9	+ 2,8	+ 6,6
55	Gastgewerbe	+ 1,3	+ 0,8	+ 3,1	-	+ 1,9

1) Systematik der Wirtschaftszweige, Ausgabe 2003

4. Entwicklung der Beschäftigten im Gastgewerbe im August 2006 nach Wirtschaftszweigen

Nummer der Systematik ¹⁾	Wirtschaftsgliederung	Beschäftigte		
		insgesamt	davon	
			Vollbeschäftigte	Teilzeitbeschäftigte
		2003 = 100		
551	Hotellerie (Hotels, Hotels garnis, Gasthöfe und Pensionen)	104,8	91,6	148,1
552	Sonstiges Beherbergungsgewerbe	144,3	114,3	197,2
553	Speisengeprägte Gastronomie	105,6	94,9	118,8
554	Getränkegeprägte Gastronomie	80,5	101,4	66,5
555	Kantinen und Caterer	99,0	99,2	98,8
55	Gastgewerbe	104,2	95,3	116,9

1) Systematik der Wirtschaftszweige, Ausgabe 2003

5. Veränderung der Beschäftigten im Gastgewerbe im August 2006 nach Wirtschaftszweigen

Nummer der Systematik ¹⁾	Wirtschaftsgliederung	Beschäftigte					
		insgesamt		davon			
				Vollbeschäftigte		Teilzeitbeschäftigte	
		Veränderung August 2006 gegenüber					
		August 2005	Juli 2006	August 2005	Juli 2006	August 2005	Juli 2006
		um %					
551	Hotellerie (Hotels, Hotels garnis, Gasthöfe und Pensionen)	- 1,5	+ 0,2	- 7,9	- 1,8	+ 14,5	+ 4,5
552	Sonstiges Beherbergungsgewerbe	+ 11,6	+ 11,5	- 2,1	+ 0,2	+ 30,1	+ 26,0
553	Speisengeprägte Gastronomie	+ 2,3	- 1,6	- 2,5	- 1,7	+ 7,5	- 1,5
554	Getränkegeprägte Gastronomie	- 3,8	- 1,4	- 2,5	- 4,8	- 5,1	+ 2,3
555	Kantinen und Caterer	+ 9,3	- 1,4	+ 1,8	- 0,4	+ 16,6	- 2,2
55	Gastgewerbe	+ 2,5	- 0,5	- 3,8	- 1,6	+ 10,8	+ 0,8




1) Systematik der Wirtschaftszweige, Ausgabe 2003




6. Veränderung der Beschäftigten im Gastgewerbe seit Jahresbeginn 2006 nach Wirtschaftszweigen

Nummer der Systematik ¹⁾	Wirtschaftsgliederung	Beschäftigte		
		insgesamt	davon	
			Vollbeschäftigte	Teilzeitbeschäftigte
		Veränderung Jan./Aug. 2006 gegenüber Jan./Aug. 2005		
		um %		
551	Hotellerie (Hotels, Hotels garnis, Gasthöfe und Pensionen)	+ 4,8	+ 0,7	+ 15,0
552	Sonstiges Beherbergungsgewerbe	+ 7,8	- 2,5	+ 22,7
553	Speisengeprägte Gastronomie	- 0,1	- 3,4	+ 3,5
554	Getränkegeprägte Gastronomie	+ 2,0	+ 1,1	+ 2,8
555	Kantinen und Caterer	+ 8,8	- 1,1	+ 18,7
55	Gastgewerbe	+ 3,0	- 1,5	+ 9,1

1) Systematik der Wirtschaftszweige, Ausgabe 2003

Veröffentlichungen des Landesbetriebes für Datenverarbeitung und Statistik (Land Brandenburg) im September 2006

Veröffentlichungen können beim Landesbetrieb für Datenverarbeitung und Statistik Brandenburg - Dezernat Informationsmanagement - Postfach 60 10 52, 14410 Potsdam (Dortustraße 46), Fax: 0331 39-418, E-Mail: vertrieb@lds.brandenburg.de bezogen werden.
Medium der Veröffentlichungen:  - Print,  - Disketten,  - CD-ROM, [www](http://www.lds-bb.de/ldsbb/download) - kostenloser Download unter www.lds-bb.de/ldsbb/download.

Kennziffer	Titel	Preis in EUR		
		www		 / 
A I 1 - m 05/06	Bevölkerungsstand, 31.05.2006	X	5,10	20,00
A V 5 - j/05	Siedlungs- und Verkehrsfläche 2005	X	5,90	20,00
C I 3 - j/06	Anbau von Gemüse und Erdbeeren zum Verkauf 2006	X	5,40	20,00
C II 1 - m 07/06	Ernteberichterstattung über Feldfrüchte und Grünland, Juli 2006	X	5,50	20,00
C II 3 - m 08/06	Ernteberichterstattung über Obst im Marktoftobstbau, August 2006	X	5,35	20,00
C III 2 - m 07/06	Schlachtungen und Fleischerzeugung, Juli 2006	X	5,25	20,00
C III 6; 7 - vj 2/06	Legehennenhaltung, Eierzeugung und Schlachtungen von Geflügel 01.01. bis 30.06.2006	X	5,15	20,00
C IV 3 - unreg/05	Gartenbauerhebung 2005	X	8,55	20,00
D I 2 - m 06/06	An- und Abmeldungen gewerblicher Arbeitsstätten, Juni 2006	X	6,25	20,00
D III 1 - vj 2/06	Insolvenzen 01.01. - 30.06.2006	X	6,10	20,00
E I 1; 3 - m 07/06	Verarbeitendes Gewerbe sowie Bergbau und Gewinnung von Steinen und Erden - Betriebsergebnisse und Auftragseingangsindex, Juli 2006	X	7,15	20,00
E I 2 - m 07/06	- Produktionsindex, Juli 2006	X	5,55	20,00
E II 1 - m 07/06	Vorbereitende Baustellenarbeiten, Hoch- und Tiefbau (Bauhauptgewerbe), Juli 2006	X	6,15	20,00
E V 1 - hj 1/06	Handwerk 1. Halbjahr 2006	X	5,65	20,00
F II 1; 2 - m 07/06	Baugenehmigungen und Baufertigstellungen, Juli 2005	X	5,95	20,00
G I 1 - m 07/06	Umsatz und Beschäftigung im Einzelhandel sowie Kraftfahrzeughandel (Messzahlen) - Juli 2006, Vorläufiges Ergebnis	X	5,40	20,00
G III 1; 3 - m 06/06	Aus- und Einfuhr Juni 2006, Vorläufiges Ergebnis	X	3,30	
G IV 1 - m 07/06	Gäste und Übernachtungen im Fremdenverkehr, Juli 2006	X	6,75	20,00
G IV 3 - m 07/06	Umsatz und Beschäftigung im Gastgewerbe (Messzahlen) Juli 2006, Vorläufiges Ergebnis	X	5,50	20,00
H I 1 - m 07/06	Straßenverkehrsunfälle - Juli 2006, Vorläufiges Ergebnis	X	5,15	20,00
H I 1 - m 06/06	- Juni 2006, Endgültiges Ergebnis	X	3,30	
H II 1 - m 07/06	Binnenschifffahrt, Juli 2006	X	5,85	20,00
K V 2 - j/05	Jugendhilfe Institutionelle Beratung, Betreuung einzelner junger Menschen, sozialpädagogische Familienhilfe 2005	X	9,25	20,00
K V 4 - j/05	Jugendhilfe Vorläufige Schutzmaßnahmen 2005	X	5,65	20,00
L III 1 - j/05	Schulden der öffentlichen Haushalte und deren öffentlich bestimmten Fonds, Einrichtungen und wirtschaftlichen Unternehmen am 31.12.2005	X	6,20	20,00
L III 2 - j/05	Personal im öffentlichen Dienst am 30.06.2005	X	12,20	20,00
M I 2 - m 09/06	Verbraucherpreisindex, September 2006	X	6,45	20,00
M I 4 - vj 3/06	Preisindizes für Bauwerke, August 2006	X	5,80	20,00
N I 2 - j/06	Verdienste und Arbeitszeiten im Handwerk 2006	X	5,40	20,00
Q II 1 - 2j/04	Abfallbeseitigung 2004	X	7,85	20,00
Daten+Analysen Heft III/2006	Quartalsheft III/2006		4,00	