



G I 1 - m 08/06

**Umsatz und Beschäftigung im Einzelhandel
sowie Kraftfahrzeughandel
Land Brandenburg
August 2006
Messzahlen - Vorläufiges Ergebnis**

Herausgeber:

Landesbetrieb für Datenverarbeitung und Statistik • Dez. Informationsmanagement • PF 60 10 52
14410 Potsdam • Telefon: 0331 39-444 • Fax: 0331 39-418 • info@lds.brandenburg.de • www.lds-bb.de

Erschienen im Oktober 2006

Preis Printversion: 5,40 EUR

© Landesbetrieb für Datenverarbeitung und Statistik, Potsdam, 2006

Für nichtgewerbliche Zwecke sind Vervielfältigung und unentgeltliche Verbreitung, auch auszugsweise, mit Quellenangabe gestattet.
Die Verbreitung, auch auszugsweise, über elektronische Systeme/Datenträgern bedarf der vorherigen Zustimmung.
Alle übrigen Rechte bleiben vorbehalten.

Inhaltsverzeichnis

Seite

Vorbemerkungen	2
Definitionen	2
1 Umsatzentwicklung nominal im Kfz- und Einzelhandel nach Wirtschaftszweigen	3
2 Umsatzentwicklung real im Kfz- und Einzelhandel nach Wirtschaftszweigen	4
3 Veränderung des Umsatzes im Kfz- und Einzelhandel nach Wirtschaftszweigen	5
4 Entwicklung der Beschäftigten im Kfz- und Einzelhandel im August 2006 nach Wirtschaftszweigen	6
5 Veränderung der Beschäftigten im Kfz- und Einzelhandel im August 2006 nach Wirtschaftszweigen	7
6 Veränderung der Beschäftigten im Kfz- und Einzelhandel seit Jahresbeginn 2006 nach Wirtschaftszweigen	8

Vorbemerkungen

Die vorliegenden Ergebnisse über den Kraftfahrzeug- und Einzelhandel wurden auf der Grundlage des Gesetzes über die Statistik im Handel und Gastgewerbe (Handelsstatistikgesetz - HdIStatG) vom 10. Dezember 2001 (BGBl. I S. 3438), in Verbindung mit dem Gesetz über die Statistik für Bundeszwecke (Bundesstatistikgesetz - BStatG) vom 22. Januar 1987 (BGBl. I S. 462, 565) in der jeweils geltenden Fassung erhoben. Danach werden aus dem Statistischen Unternehmensregister durch eine Stichprobe repräsentativ ausgewählte Unternehmen, deren wirtschaftlicher Schwerpunkt im Kfz- bzw. Einzelhandel (Abteilungen 50 bzw. 52 der Systematik der Wirtschaftszweige; Ausgabe 2003) liegt, befragt. Erhebungseinheit ist das rechtlich selbstständige Unternehmen, dessen Jahresumsatzhöhe ohne Umsatzsteuer mindestens 250 000 Euro beträgt.

Der Darstellung der Ergebnisse liegen hochgerechnete Unternehmensmeldungen zu Grunde.

In den vorliegenden Ergebnissen sind auch der Umsatz und die Zahl der Beschäftigten von Arbeitsstätten und Niederlassungen auf dem Territorium des Landes Brandenburg enthalten, bei denen der Unternehmenssitz in einem anderen Bundesland liegt.

Es handelt sich um vorläufige Ergebnisse, die sich auf Grund der Nachmeldungen und des Einschleusens von Meldungen von neugegründeten Unternehmen noch verändern können.

Hinweise:

Die Messzahlen werden auf der Basis 2003 = 100 nachgewiesen.

Preisbasis: 2000 = 100

Im Kraftfahrzeughandel (Abteilung 50 der WZ-Systematik) werden neben dem Einzelhandel auch Handelsvermittlung, Großhandel sowie Instandhaltung und Reparatur von Kraftfahrzeugen nachgewiesen.

Definitionen

Umsatz

Umsatz ist der Gesamtbetrag der abgerechneten Lieferungen und sonstigen Leistungen (ohne Umsatzsteuer) zuzüglich Eigenverbrauch, Verkäufe an Betriebsangehörige sowie einschließlich gesondert in Rechnung gestellter Kosten für Fracht, Porto, Verpackung usw., ohne Rücksicht auf den Zahlungseingang und die Steuerpflicht.

Der Umsatz schließt auch Erlöse aus Kommissions- und Streckengeschäften, Provisionen und Kostenvergütungen aus der Vermittlung von Waren sowie Zusatzerlöse ein.

Nicht anzugeben sind: Erlöse aus Land- und Forstwirtschaft, außerordentliche Erträge (z. B. aus dem Verkauf von Anlagevermögen), betriebsfremde Erträge (z. B. Einnahmen aus Vermietung und Verpachtung von betriebsfremd genutzten Gebäuden und Gebäudeteilen), Zinserträge aus nicht betriebsnotwendigem Kapital oder Erträge aus Beteiligungen. An Kunden gewährte Skonti und Erlösschmälerungen (z. B. Preisnachlässe, Rabatte, Jahresrückvergütungen, Boni) sind bei der Ermittlung des Umsatzes abzusetzen.

Vollbeschäftigte

Vollbeschäftigte sind Arbeitnehmer (einschließlich Auszubildende), tätige Inhaber und mithelfende Familienangehörige, die normalerweise die volle branchen- oder ortsübliche Wochenarbeitszeit ableisten. Auch vorübergehend Abwesende (z. B. Kranke, Urlauber) sind einzubeziehen. Bei den Beschäftigtenangaben ist der letzte Tag des Monats Stichtag.

Teilzeitbeschäftigte

Teilzeitbeschäftigte sind Beschäftigte, die eine kürzere als die volle branchen- oder ortsübliche Wochenarbeitszeit im Betrieb tätig sind (z. B. Aushilfskräfte, Halbtagskräfte) einschließlich der geringfügig Beschäftigten. Bei den Beschäftigtenangaben ist der letzte Tag des Monats Stichtag.

Zeichenerklärung (nach DIN 55 301)

- 0 weniger als die Hälfte von 1 in der letzten besetzten Stelle, jedoch mehr als nichts
- nichts vorhanden (genau Null)
- ... Angabe fällt später an
- . Zahlenwert unbekannt oder geheim zu halten
- x Tabellenfach gesperrt, weil Aussage nicht sinnvoll

1. Umsatzentwicklung nominal im Kfz- und Einzelhandel nach Wirtschaftszweigen

Nummer der Systematik ¹⁾	Wirtschaftszweig	Umsatz in jeweiligen Preisen			
		August 2006	August 2005	Juli 2006	Jan./Aug. 2006
		2003 = 100			
501	Handel mit Kraftwagen	108,5	106,0	112,2	107,0
502	Instandhaltung und Reparatur von Kraftwagen	81,1	80,5	83,4	85,7
503	Handel mit Kraftwagenteilen und Zubehör	98,9	91,6	91,9	98,9
504	Handel mit Krafträdern, Teilen und Zubehör	92,1	73,3	87,1	85,9
505	Tankstellen	67,6	61,0	65,7	59,1
50	Kfz-Handel; Instandhaltung und Reparatur von Kfz; Tankstellen	101,4	98,5	103,8	100,9
521	EH mit Waren versch. Art (in Verkaufsräumen)	104,4	101,7	103,8	101,4
522	Fach-EH mit Nahrungsm. usw. (in Verkaufsräumen)	80,1	83,9	82,1	79,5
523	Apotheken; Fach-EH mit med. Artikeln usw. (in Verkaufsräumen)	101,4	101,6	97,9	99,7
524	Sonstiger Facheinzelhandel (in Verkaufsräumen)	74,1	73,6	69,1	71,7
525	EH mit Antiquitäten und Gebrauchsgütern (in Verkaufsräumen)	93,9	104,8	61,4	55,3
526	Einzelhandel (nicht in Verkaufsräumen)	127,0	142,6	112,1	112,9
52	Einzelhandel (ohne Handel mit Kfz und ohne Tankstellen)	94,3	93,5	91,4	91,3

1) Systematik der Wirtschaftszweige, Ausgabe 2003

2. Umsatzentwicklung real im Kfz- und Einzelhandel nach Wirtschaftszweigen

Nummer der Systematik ¹⁾	Wirtschaftszweig	Umsatz in Preisen des Jahres 2000			
		August 2006	August 2005	Juli 2006	Jan./Aug. 2006
		2003 = 100			
501	Handel mit Kraftwagen	104,7	103,9	108,4	103,5
502	Instandhaltung und Reparatur von Kraftwagen	78,3	79,0	80,6	82,9
503	Handel mit Kraftwagenteilen und Zubehör	96,5	91,0	89,6	96,9
504	Handel mit Krafträdern, Teilen und Zubehör	90,4	72,7	85,5	84,3
505	Tankstellen	54,3	51,4	52,1	48,5
50	Kfz-Handel; Instandhaltung und Reparatur von Kfz; Tankstellen	97,7	96,6	100,1	97,5
521	EH mit Waren versch. Art (in Verkaufsräumen)	101,3	100,9	100,5	98,5
522	Fach-EH mit Nahrungsm. usw. (in Verkaufsräumen)	75,8	81,5	78,1	75,8
523	Apotheken; Fach-EH mit med. Artikeln usw. (in Verkaufsräumen)	103,8	103,5	100,4	101,5
524	Sonstiger Facheinzelhandel (in Verkaufsräumen)	77,0	75,5	71,4	73,7
525	EH mit Antiquitäten und Gebrauchsgütern (in Verkaufsräumen)	96,5	107,2	63,0	56,4
526	Einzelhandel (nicht in Verkaufsräumen)	93,0	109,1	81,2	84,0
52	Einzelhandel (ohne Handel mit Kfz und ohne Tankstellen)	92,7	92,6	89,5	89,6

1) Systematik der Wirtschaftszweige, Ausgabe 2003

3. Veränderung des Umsatzes im Kfz- und Einzelhandel nach Wirtschaftszweigen

Nummer der Systematik ¹⁾	Wirtschaftszweig	Veränderung der Umsatzwerte um Prozent									
		August 2006 gegenüber					Jan./Aug. 2006 gegenüber Jan./Aug. 2005	Aug. 2006 gegenüber Aug. 2005	Jan./Aug. 2006 gegenüber Jan./Aug. 2005		
		August 2005		Juli 2006							
		in jeweiligen Preisen					in Preisen des Jahres 2000				
501	Handel mit Kraftwagen	+	2,4	–	3,3	+	5,1	+	0,8	+	3,3
502	Instandhaltung und Reparatur von Kraftwagen	+	0,7	–	2,8	+	0,5	–	0,9	–	1,3
503	Handel mit Kraftwagenteilen und Zubehör	+	8,0	+	7,7	+	8,1	+	6,0	+	6,4
504	Handel mit Krafträdern, Teilen und Zubehör	+	25,7	+	5,7	+	5,4	+	24,3	+	4,3
505	Tankstellen	+	10,8	+	3,0	+	5,2	+	5,5	–	4,1
50	Kfz-Handel; Instandhaltung und Reparatur von Kfz; Tankstellen	+	2,9	–	2,3	+	4,6	+	1,1	+	2,6
521	EH mit Waren versch. Art (in Verkaufsräumen)	+	2,6	+	0,6	+	1,5	+	0,4		-
522	Fach-EH mit Nahrungsm. usw. (in Verkaufsräumen)	–	4,6	–	2,5	–	1,7	–	6,9	–	3,2
523	Apotheken; Fach-EH mit med. Artikeln usw. (in Verkaufsräumen)	–	0,3	+	3,5	+	2,7	+	0,3	+	2,6
524	Sonstiger Facheinzelhandel (in Verkaufsräumen)	+	0,8	+	7,2	–	1,8	+	2,0	–	0,7
525	EH mit Antiquitäten und Gebrauchsgüter (in Verkaufsräumen)	–	10,4	+	53,0	–	18,2	–	10,0	–	17,8
526	Einzelhandel (nicht in Verkaufsräumen)	–	10,9	+	13,3	+	3,5	–	14,8	–	7,8
52	Einzelhandel (ohne Handel mit Kfz und ohne Tankstellen)	+	0,9	+	3,1	+	0,8		-	–	0,1

1) Systematik der Wirtschaftszweige, Ausgabe 2003

4. Entwicklung der Beschäftigten im Kfz- und Einzelhandel im August 2006 nach Wirtschaftszweigen

Nummer der Systematik ¹⁾	Wirtschaftszweig	Beschäftigte		
		insgesamt	davon	
			Vollbeschäftigte	Teilzeitbeschäftigte
		2003 = 100		
501	Handel mit Kraftwagen	99,3	97,6	112,7
502	Instandhaltung und Reparatur von Kraftwagen	110,9	105,3	207,4
503	Handel mit Kraftwagenteilen und Zubehör	100,8	100,8	100,0
504	Handel mit Krafträdern, Teilen und Zubehör	96,7	91,6	123,5
505	Tankstellen	54,7	61,1	45,1
50	Kfz-Handel; Instandhaltung und Reparatur von Kfz; Tankstellen	101,3	99,3	119,0
521	EH mit Waren versch. Art (in Verkaufsräumen)	115,4	102,3	122,5
522	Fach-EH mit Nahrungsm. usw. (in Verkaufsräumen)	95,3	82,8	114,8
523	Apotheken; Fach-EH mit med. Artikeln usw. (in Verkaufsräumen)	97,2	93,1	100,2
524	Sonstiger Facheinzelhandel (in Verkaufsräumen)	86,9	76,1	102,3
525	EH mit Antiquitäten und Gebraucht- waren (in Verkaufsräumen)	68,1	61,8	84,6
526	Einzelhandel (nicht in Verkaufsräumen)	85,3	80,7	97,0
52	Einzelhandel (ohne Handel mit Kfz und ohne Tankstellen)	100,0	86,6	112,2

1) Systematik der Wirtschaftszweige, Ausgabe 2003

5. Veränderung der Beschäftigten im Kfz- und Einzelhandel im August 2006 nach Wirtschaftszweigen

Nummer der Systematik ¹⁾	Wirtschaftszweig	Beschäftigte											
		insgesamt				davon							
						Vollbeschäftigte				Teilzeitbeschäftigte			
		Veränderung August 2006 gegenüber											
		August 2005		Juli 2006		August 2005		Juli 2006		August 2005		Juli 2006	
		um %											
501	Handel mit Kraftwagen	–	0,7	–	0,5	–	2,2	–	1,1	+	11,2	+	4,2
502	Instandhaltung und Reparatur von Kraftwagen	–	3,9	–	4,2	–	3,2	–	4,5	–	9,5	–	1,6
503	Handel mit Kraftwagenteilen und Zubehör	+	3,8	+	0,5	+	5,0	+	0,8	–	8,2	–	2,9
504	Handel mit Krafträdern, Teilen und Zubehör	–	1,0	+	2,5	–	3,5		-	+	10,5	+	13,5
505	Tankstellen	+	10,1	+	4,8	+	14,8	+	1,5	+	1,6	+	12,1
50	Kfz-Handel; Instandhaltung und Reparatur von Kfz; Tankstellen	–	1,1	–	1,3	–	1,7	–	1,9	+	3,7	+	2,7
521	EH mit Waren versch. Art (in Verkaufsräumen)	+	2,4	+	0,9	+	3,7	+	1,1	+	1,8	+	0,8
522	Fach-EH mit Nahrungsm. usw. (in Verkaufsräumen)	+	5,1	–	2,7	+	1,8	–	2,5	+	9,0	–	3,0
523	Apotheken; Fach-EH mit med. Artikeln usw. (in Verkaufsräumen)	+	2,3	–	0,9	–	0,2	–	0,5	+	4,0	–	1,3
524	Sonstiger Facheinzelhandel (in Verkaufsräumen)	–	0,8	–	0,9	–	5,0	–	1,1	+	4,1	–	0,7
525	EH mit Antiquitäten und Gebrauchsgüter (in Verkaufsräumen)	+	3,2		-	+	5,0		-		-		-
526	Einzelhandel (nicht in Verkaufsräumen)	–	4,9	–	0,8	–	7,1	+	1,1		-	–	4,7
52	Einzelhandel (ohne Handel mit Kfz und ohne Tankstellen)	+	1,1	–	0,1	–	1,3	–	0,2	+	2,9	–	0,1




1) Systematik der Wirtschaftszweige, Ausgabe 2003




6. Veränderung der Beschäftigten im Kfz- und Einzelhandel seit Jahresbeginn 2006 nach Wirtschaftszweigen

Nummer der Systematik ¹⁾	Wirtschaftszweig	Beschäftigte		
		insgesamt	davon	
			Vollbeschäftigte	Teilzeitbeschäftigte
		Veränderung Jan./Aug. 2006 gegenüber Jan./Aug. 2005		
		um %		
501	Handel mit Kraftwagen	- 0,1	- 0,2	+ 0,6
502	Instandhaltung und Reparatur von Kraftwagen	+ 0,2	+ 1,7	- 13,5
503	Handel mit Kraftwagenteilen und Zubehör	+ 3,3	+ 3,2	+ 3,5
504	Handel mit Krafträdern, Teilen und Zubehör	- 5,3	- 8,5	+ 10,0
505	Tankstellen	+ 2,5	+ 10,7	- 10,4
50	Kfz-Handel; Instandhaltung und Reparatur von Kfz; Tankstellen	+ 0,3	+ 0,7	- 3,0
521	EH mit Waren versch. Art (in Verkaufsräumen)	+ 2,1	+ 2,9	+ 1,8
522	Fach-EH mit Nahrungsm. usw. (in Verkaufsräumen)	+ 4,8	- 1,4	+ 12,9
523	Apotheken; Fach-EH mit med. Artikeln usw. (in Verkaufsräumen)	+ 4,2	+ 1,8	+ 5,9
524	Sonstiger Facheinzelhandel (in Verkaufsräumen)	- 2,4	- 5,4	+ 1,1
525	EH mit Antiquitäten und Gebraucht- waren (in Verkaufsräumen)	- 7,6	- 10,7	-
526	Einzelhandel (nicht in Verkaufsräumen)	- 14,1	- 16,9	- 7,5
52	Einzelhandel (ohne Handel mit Kfz und ohne Tankstellen)	+ 0,3	- 2,4	+ 2,3

1) Systematik der Wirtschaftszweige, Ausgabe 2003

Veröffentlichungen des Landesbetriebes für Datenverarbeitung und Statistik (Land Brandenburg) im September 2006

Veröffentlichungen können beim Landesbetrieb für Datenverarbeitung und Statistik Brandenburg - Dezernat Informationsmanagement - Postfach 60 10 52, 14410 Potsdam (Dortustraße 46), Fax: 0331 39-418, E-Mail: vertrieb@lds.brandenburg.de bezogen werden.
Medium der Veröffentlichungen:  - Print,  - Disketten,  - CD-ROM, [www](http://www.lds-bb.de/ldsbb/download) - kostenloser Download unter www.lds-bb.de/ldsbb/download.

Kennziffer	Titel	Preis in EUR		
		www		 / 
A I 1 - m 05/06	Bevölkerungsstand, 31.05.2006	X	5,10	20,00
A V 5 - j/05	Siedlungs- und Verkehrsfläche 2005	X	5,90	20,00
C I 3 - j/06	Anbau von Gemüse und Erdbeeren zum Verkauf 2006	X	5,40	20,00
C II 1 - m 07/06	Ernteberichterstattung über Feldfrüchte und Grünland, Juli 2006	X	5,50	20,00
C II 3 - m 08/06	Ernteberichterstattung über Obst im Marktoftobstbau, August 2006	X	5,35	20,00
C III 2 - m 07/06	Schlachtungen und Fleischerzeugung, Juli 2006	X	5,25	20,00
C III 6; 7 - vj 2/06	Legehennenhaltung, Eierzeugung und Schlachtungen von Geflügel 01.01. bis 30.06.2006	X	5,15	20,00
C IV 3 - unreg/05	Gartenbauerhebung 2005	X	8,55	20,00
D I 2 - m 06/06	An- und Abmeldungen gewerblicher Arbeitsstätten, Juni 2006	X	6,25	20,00
D III 1 - vj 2/06	Insolvenzen 01.01. - 30.06.2006	X	6,10	20,00
E I 1; 3 - m 07/06	Verarbeitendes Gewerbe sowie Bergbau und Gewinnung von Steinen und Erden - Betriebsergebnisse und Auftragseingangsindex, Juli 2006	X	7,15	20,00
E I 2 - m 07/06	- Produktionsindex, Juli 2006	X	5,55	20,00
E II 1 - m 07/06	Vorbereitende Baustellenarbeiten, Hoch- und Tiefbau (Bauhauptgewerbe), Juli 2006	X	6,15	20,00
E V 1 - hj 1/06	Handwerk 1. Halbjahr 2006	X	5,65	20,00
F II 1; 2 - m 07/06	Baugenehmigungen und Baufertigstellungen, Juli 2005	X	5,95	20,00
G I 1 - m 07/06	Umsatz und Beschäftigung im Einzelhandel sowie Kraftfahrzeughandel (Messzahlen) - Juli 2006, Vorläufiges Ergebnis	X	5,40	20,00
G III 1; 3 - m 06/06	Aus- und Einfuhr Juni 2006, Vorläufiges Ergebnis	X	3,30	
G IV 1 - m 07/06	Gäste und Übernachtungen im Fremdenverkehr, Juli 2006	X	6,75	20,00
G IV 3 - m 07/06	Umsatz und Beschäftigung im Gastgewerbe (Messzahlen) Juli 2006, Vorläufiges Ergebnis	X	5,50	20,00
H I 1 - m 07/06	Straßenverkehrsunfälle - Juli 2006, Vorläufiges Ergebnis	X	5,15	20,00
H I 1 - m 06/06	- Juni 2006, Endgültiges Ergebnis	X	3,30	
H II 1 - m 07/06	Binnenschifffahrt, Juli 2006	X	5,85	20,00
K V 2 - j/05	Jugendhilfe Institutionelle Beratung, Betreuung einzelner junger Menschen, sozialpädagogische Familienhilfe 2005	X	9,25	20,00
K V 4 - j/05	Jugendhilfe Vorläufige Schutzmaßnahmen 2005	X	5,65	20,00
L III 1 - j/05	Schulden der öffentlichen Haushalte und deren öffentlich bestimmten Fonds, Einrichtungen und wirtschaftlichen Unternehmen am 31.12.2005	X	6,20	20,00
L III 2 - j/05	Personal im öffentlichen Dienst am 30.06.2005	X	12,20	20,00
M I 2 - m 09/06	Verbraucherpreisindex, September 2006	X	6,45	20,00
M I 4 - vj 3/06	Preisindizes für Bauwerke, August 2006	X	5,80	20,00
N I 2 - j/06	Verdienste und Arbeitszeiten im Handwerk 2006	X	5,40	20,00
Q II 1 - 2j/04	Abfallbeseitigung 2004	X	7,85	20,00
Daten+Analysen Heft III/2006	Quartalsheft III/2006		4,00	