



---

**G I 1 - m 07/06**

**Umsatz und Beschäftigung im Einzelhandel  
sowie Kraftfahrzeughandel  
Land Brandenburg  
Juli 2006  
Messzahlen - Vorläufiges Ergebnis**

---

**Herausgeber:**

Landesbetrieb für Datenverarbeitung und Statistik • Dez. Informationsmanagement • PF 60 10 52  
14410 Potsdam • Telefon: 0331 39-444 • Fax: 0331 39-418 • [info@lds.brandenburg.de](mailto:info@lds.brandenburg.de) • [www.lds-bb.de](http://www.lds-bb.de)

Erschienen im September 2006

Preis Printversion: 5,40 EUR

© Landesbetrieb für Datenverarbeitung und Statistik, Potsdam, 2006

Für nichtgewerbliche Zwecke sind Vervielfältigung und unentgeltliche Verbreitung, auch auszugsweise, mit Quellenangabe gestattet.  
Die Verbreitung, auch auszugsweise, über elektronische Systeme/Datenträgern bedarf der vorherigen Zustimmung.  
Alle übrigen Rechte bleiben vorbehalten.

**Inhaltsverzeichnis**

Seite

Vorbemerkungen	2
Definitionen	2
1 Umsatzentwicklung nominal im Kfz- und Einzelhandel nach Wirtschaftszweigen	3
2 Umsatzentwicklung real im Kfz- und Einzelhandel nach Wirtschaftszweigen	4
3 Veränderung des Umsatzes im Kfz- und Einzelhandel nach Wirtschaftszweigen	5
4 Entwicklung der Beschäftigten im Kfz- und Einzelhandel im Juli 2006 nach Wirtschaftszweigen	6
5 Veränderung der Beschäftigten im Kfz- und Einzelhandel im Juli 2006 nach Wirtschaftszweigen	7
6 Veränderung der Beschäftigten im Kfz- und Einzelhandel seit Jahresbeginn 2006 nach Wirtschaftszweigen	8

## Vorbemerkungen

Die vorliegenden Ergebnisse über den Kraftfahrzeug- und Einzelhandel wurden auf der Grundlage des Gesetzes über die Statistik im Handel und Gastgewerbe (Handelsstatistikgesetz - HdIStatG) vom 10. Dezember 2001 (BGBl. I S. 3438), in Verbindung mit dem Gesetz über die Statistik für Bundeszwecke (Bundesstatistikgesetz - BStatG) vom 22. Januar 1987 (BGBl. I S. 462, 565) in der jeweils geltenden Fassung erhoben. Danach werden aus dem Statistischen Unternehmensregister durch eine Stichprobe repräsentativ ausgewählte Unternehmen, deren wirtschaftlicher Schwerpunkt im Kfz- bzw. Einzelhandel (Abteilungen 50 bzw. 52 der Systematik der Wirtschaftszweige; Ausgabe 2003) liegt, befragt. Erhebungseinheit ist das rechtlich selbstständige Unternehmen, dessen Jahresumsatzhöhe ohne Umsatzsteuer mindestens 250 000 Euro beträgt.

Der Darstellung der Ergebnisse liegen hochgerechnete Unternehmensmeldungen zu Grunde.

In den vorliegenden Ergebnissen sind auch der Umsatz und die Zahl der Beschäftigten von Arbeitsstätten und Niederlassungen auf dem Territorium des Landes Brandenburg enthalten, bei denen der Unternehmenssitz in einem anderen Bundesland liegt.

Es handelt sich um vorläufige Ergebnisse, die sich auf Grund der Nachmeldungen und des Einschleusens von Meldungen von neugegründeten Unternehmen noch verändern können.

### Hinweise:

**Die Messzahlen werden auf der Basis 2003 = 100 nachgewiesen.**

**Preisbasis: 2000 = 100**

**Im Kraftfahrzeughandel (Abteilung 50 der WZ-Systematik) werden neben dem Einzelhandel auch Handelsvermittlung, Großhandel sowie Instandhaltung und Reparatur von Kraftfahrzeugen nachgewiesen.**

### Definitionen

#### Umsatz

Umsatz ist der Gesamtbetrag der abgerechneten Lieferungen und sonstigen Leistungen (ohne Umsatzsteuer) zuzüglich Eigenverbrauch, Verkäufe an Betriebsangehörige sowie einschließlich gesondert in Rechnung gestellter Kosten für Fracht, Porto, Verpackung usw., ohne Rücksicht auf den Zahlungseingang und die Steuerpflicht.

Der Umsatz schließt auch Erlöse aus Kommissions- und Streckengeschäften, Provisionen und Kostenvergütungen aus der Vermittlung von Waren sowie Zusatzerlöse ein.

Nicht anzugeben sind: Erlöse aus Land- und Forstwirtschaft, außerordentliche Erträge (z. B. aus dem Verkauf von Anlagevermögen), betriebsfremde Erträge (z. B. Einnahmen aus Vermietung und Verpachtung von betriebsfremd genutzten Gebäuden und Gebäudeteilen), Zinserträge aus nicht betriebsnotwendigem Kapital oder Erträge aus Beteiligungen. An Kunden gewährte Skonti und Erlösschmälerungen (z. B. Preisnachlässe, Rabatte, Jahresrückvergütungen, Boni) sind bei der Ermittlung des Umsatzes abzusetzen.

#### Vollbeschäftigte

Vollbeschäftigte sind Arbeitnehmer (einschließlich Auszubildende), tätige Inhaber und mithelfende Familienangehörige, die normalerweise die volle branchen- oder ortsübliche Wochenarbeitszeit ableisten. Auch vorübergehend Abwesende (z. B. Kranke, Urlauber) sind einzubeziehen. Bei den Beschäftigtenangaben ist der letzte Tag des Monats Stichtag.

#### Teilzeitbeschäftigte

Teilzeitbeschäftigte sind Beschäftigte, die eine kürzere als die volle branchen- oder ortsübliche Wochenarbeitszeit im Betrieb tätig sind (z. B. Aushilfskräfte, Halbtagskräfte) einschließlich der geringfügig Beschäftigten. Bei den Beschäftigtenangaben ist der letzte Tag des Monats Stichtag.

### Zeichenerklärung (nach DIN 55 301)

- 0 weniger als die Hälfte von 1 in der letzten besetzten Stelle, jedoch mehr als nichts
- nichts vorhanden (genau Null)
- ... Angabe fällt später an
- . Zahlenwert unbekannt oder geheim zu halten
- x Tabellenfach gesperrt, weil Aussage nicht sinnvoll

## 1. Umsatzentwicklung nominal im Kfz- und Einzelhandel nach Wirtschaftszweigen

Nummer der Systematik <sup>1)</sup>	Wirtschaftszweig	Umsatz in jeweiligen Preisen			
		Juli 2006	Juli 2005	Juni 2006	Jan./Jul. 2006
		2003 = 100			
501	Handel mit Kraftwagen	114,0	103,9	120,3	107,8
502	Instandhaltung und Reparatur von Kraftwagen	87,9	89,5	90,9	88,4
503	Handel mit Kraftwagenteilen und Zubehör	90,8	86,0	101,5	98,5
504	Handel mit Krafträdern, Teilen und Zubehör	90,7	73,9	92,6	85,6
505	Tankstellen	71,8	64,8	69,9	64,1
50	Kfz-Handel; Instandhaltung und Reparatur von Kfz; Tankstellen	106,0	98,5	111,7	102,0
521	EH mit Waren versch. Art (in Verkaufsräumen)	103,7	100,8	106,5	101,0
522	Fach-EH mit Nahrungsm. usw. (in Verkaufsräumen)	82,1	80,4	86,9	79,5
523	Apotheken; Fach-EH mit med. Artikeln usw. (in Verkaufsräumen)	97,5	94,4	101,5	99,5
524	Sonstiger Facheinzelhandel (in Verkaufsräumen)	69,7	72,9	72,8	71,4
525	EH mit Antiquitäten und Gebrauchsgütern (in Verkaufsräumen)	67,3	70,8	55,7	51,8
526	Einzelhandel (nicht in Verkaufsräumen)	112,2	107,1	109,3	110,7
52	Einzelhandel (ohne Handel mit Kfz und ohne Tankstellen)	91,5	90,5	94,4	90,9

1) Systematik der Wirtschaftszweige, Ausgabe 2003

## 2. Umsatzentwicklung real im Kfz- und Einzelhandel nach Wirtschaftszweigen

Nummer der Systematik <sup>1)</sup>	Wirtschaftszweig	Umsatz in Preisen des Jahres 2000			
		Juli 2006	Juli 2005	Juni 2006	Jan./Jul. 2006
		2003 = 100			
501	Handel mit Kraftwagen	110,1	102,0	116,0	104,2
502	Instandhaltung und Reparatur von Kraftwagen	84,9	87,9	87,7	85,5
503	Handel mit Kraftwagenteilen und Zubehör	88,6	85,4	99,2	96,6
504	Handel mit Krafträdern, Teilen und Zubehör	89,0	73,4	90,9	84,1
505	Tankstellen	57,0	55,3	56,3	52,7
50	Kfz-Handel; Instandhaltung und Reparatur von Kfz; Tankstellen	102,2	96,6	107,6	98,6
521	EH mit Waren versch. Art (in Verkaufsräumen)	100,4	99,4	103,0	98,1
522	Fach-EH mit Nahrungsm. usw. (in Verkaufsräumen)	78,0	77,8	82,8	75,8
523	Apotheken; Fach-EH mit med. Artikeln usw. (in Verkaufsräumen)	99,9	96,0	103,4	101,1
524	Sonstiger Facheinzelhandel (in Verkaufsräumen)	71,9	74,5	74,9	73,2
525	EH mit Antiquitäten und Gebrauchsgütern (in Verkaufsräumen)	69,1	72,3	56,8	52,8
526	Einzelhandel (nicht in Verkaufsräumen)	81,2	83,8	80,4	82,6
52	Einzelhandel (ohne Handel mit Kfz und ohne Tankstellen)	89,6	89,6	92,3	89,2

1) Systematik der Wirtschaftszweige, Ausgabe 2003

### 3. Veränderung des Umsatzes im Kfz- und Einzelhandel nach Wirtschaftszweigen

Nummer der Systematik <sup>1)</sup>	Wirtschaftszweig	Veränderung der Umsatzwerte um Prozent									
		Juli 2006 gegenüber					Jan./Jul. 2006 gegenüber Jan./Jul. 2005	Juli 2006 gegenüber Juli 2005	Jan./Jul. 2006 gegenüber Jan./Jul. 2005		
		Juli 2005		Juni 2006							
		in jeweiligen Preisen					in Preisen des Jahres 2000				
501	Handel mit Kraftwagen	+	9,7	–	5,2	+	6,5	+	7,9	+	4,6
502	Instandhaltung und Reparatur von Kraftwagen	–	1,7	–	3,3	+	2,8	–	3,3	+	1,0
503	Handel mit Kraftwagenteilen und Zubehör	+	5,6	–	10,5	+	7,7	+	3,7	+	6,0
504	Handel mit Krafträdern, Teilen und Zubehör	+	22,7	–	2,1	+	3,6	+	21,3	+	2,5
505	Tankstellen	+	10,7	+	2,7	+	4,2	+	3,1	–	5,6
50	Kfz-Handel; Instandhaltung und Reparatur von Kfz; Tankstellen	+	7,6	–	5,1	+	5,9	+	5,8	+	3,9
521	EH mit Waren versch. Art (in Verkaufsräumen)	+	2,9	–	2,6	+	1,3	+	1,0		-
522	Fach-EH mit Nahrungsm. usw. (in Verkaufsräumen)	+	2,2	–	5,5	–	1,3	+	0,3	–	2,7
523	Apotheken; Fach-EH mit med. Artikeln usw. (in Verkaufsräumen)	+	3,3	–	4,0	+	1,6	+	4,0	+	1,5
524	Sonstiger Facheinzelhandel (in Verkaufsräumen)	–	4,5	–	4,3	–	2,1	–	3,4	–	1,1
525	EH mit Antiquitäten und Gebrauchsgüter (in Verkaufsräumen)	–	5,0	+	20,8	–	16,9	–	4,5	–	16,4
526	Einzelhandel (nicht in Verkaufsräumen)	+	4,8	+	2,7	+	6,1	–	3,1	–	6,7
52	Einzelhandel (ohne Handel mit Kfz und ohne Tankstellen)	+	1,1	–	3,1	+	0,6	+	0,1	–	0,4

1) Systematik der Wirtschaftszweige, Ausgabe 2003

#### 4. Entwicklung der Beschäftigten im Kfz- und Einzelhandel im Juli 2006 nach Wirtschaftszweigen

Nummer der Systematik <sup>1)</sup>	Wirtschaftszweig	Beschäftigte		
		insgesamt	davon	
			Vollbeschäftigte	Teilzeitbeschäftigte
		2003 = 100		
501	Handel mit Kraftwagen	99,3	98,5	105,6
502	Instandhaltung und Reparatur von Kraftwagen	115,1	109,4	210,9
503	Handel mit Kraftwagenteilen und Zubehör	99,6	99,5	101,5
504	Handel mit Krafträdern, Teilen und Zubehör	93,9	89,4	117,6
505	Tankstellen	52,8	61,1	40,3
50	Kfz-Handel; Instandhaltung und Reparatur von Kfz; Tankstellen	102,2	100,8	114,3
521	EH mit Waren versch. Art (in Verkaufsräumen)	114,4	101,2	121,5
522	Fach-EH mit Nahrungsm. usw. (in Verkaufsräumen)	97,8	86,2	115,9
523	Apotheken; Fach-EH mit med. Artikeln usw. (in Verkaufsräumen)	99,2	92,1	104,5
524	Sonstiger Facheinzelhandel (in Verkaufsräumen)	87,6	76,8	103,1
525	EH mit Antiquitäten und Gebraucht- waren (in Verkaufsräumen)	80,9	79,4	84,6
526	Einzelhandel (nicht in Verkaufsräumen)	85,9	78,9	103,8
52	Einzelhandel (ohne Handel mit Kfz und ohne Tankstellen)	100,3	86,5	112,8

1) Systematik der Wirtschaftszweige, Ausgabe 2003

## 5. Veränderung der Beschäftigten im Kfz- und Einzelhandel im Juli 2006 nach Wirtschaftszweigen

Nummer der Systematik <sup>1)</sup>	Wirtschaftszweig	Beschäftigte											
		insgesamt					davon						
							Vollbeschäftigte			Teilzeitbeschäftigte			
		Veränderung Juli 2006 gegenüber											
		Juli 2005	Juni 2006	Juli 2005	Juni 2006	Juli 2005	Juni 2006	Juli 2005	Juni 2006	Juli 2005	Juni 2006		
		um %											
501	Handel mit Kraftwagen	–	0,1	–	0,2	+	0,3	–	0,1	–	3,1	–	1,2
502	Instandhaltung und Reparatur von Kraftwagen	+	0,8	+	6,9	+	3,5	+	5,5	–	17,8	+	20,6
503	Handel mit Kraftwagenteilen und Zubehör	+	1,5	–	0,6	+	4,4	+	0,5	–	22,2	–	11,6
504	Handel mit Krafträdern, Teilen und Zubehör	–	2,0	–	1,5	–	5,9	–	2,4	+	17,6	+	2,6
505	Tankstellen	+	5,0	–	5,0	+	12,8		-	–	9,4	–	14,7
50	Kfz-Handel; Instandhaltung und Reparatur von Kfz; Tankstellen	+	0,3	+	1,6	+	1,6	+	1,5	–	8,7	+	2,2
521	EH mit Waren versch. Art (in Verkaufsräumen)	+	1,5	+	0,5	+	3,9	–	1,0	+	0,4	+	1,2
522	Fach-EH mit Nahrungsm. usw. (in Verkaufsräumen)	+	5,6	+	1,1	+	5,8	+	0,4	+	5,4	+	1,9
523	Apotheken; Fach-EH mit med. Artikeln usw. (in Verkaufsräumen)	+	3,3	+	0,5	–	0,4	–	0,1	+	5,9	+	0,9
524	Sonstiger Facheinzelhandel (in Verkaufsräumen)	–	0,6	+	1,8	–	3,8	+	0,9	+	3,0	+	2,7
525	EH mit Antiquitäten und Gebrauchsgüter (in Verkaufsräumen)	+	22,6		-	+	35,0		-		-		-
526	Einzelhandel (nicht in Verkaufsräumen)	–	6,2	+	2,1	–	12,1	–	0,2	+	8,1	+	7,0
52	Einzelhandel (ohne Handel mit Kfz und ohne Tankstellen)	+	0,9	+	1,0	–	0,9		-	+	2,2	+	1,7

1) Systematik der Wirtschaftszweige, Ausgabe 2003

# **6. Veränderung der Beschäftigten im Kfz- und Einzelhandel seit Jahresbeginn 2006 nach Wirtschaftszweigen**




Nummer der Systematik <sup>1)</sup>	Wirtschaftszweig	Beschäftigte					
		insgesamt		davon			
				Vollbeschäftigte		Teilzeitbeschäftigte	
		Veränderung Jan./Jul. 2006 gegenüber Jan./Jul. 2005					
		um %					
501	Handel mit Kraftwagen	–	0,1	+	0,1	–	1,2
502	Instandhaltung und Reparatur von Kraftwagen	+	0,4	+	2,1	–	14,2
503	Handel mit Kraftwagenteilen und Zubehör	+	3,1	+	2,9	+	5,2
504	Handel mit Krafträdern, Teilen und Zubehör	–	6,1	–	9,9	+	12,0
505	Tankstellen	+	1,5	+	9,9	–	11,8
50	Kfz-Handel; Instandhaltung und Reparatur von Kfz; Tankstellen	+	0,3	+	0,9	–	4,1
521	EH mit Waren versch. Art (in Verkaufsräumen)	+	2,0	+	2,7	+	1,7
522	Fach-EH mit Nahrungsm. usw. (in Verkaufsräumen)	+	5,0	–	1,4	+	13,7
523	Apotheken; Fach-EH mit med. Artikeln usw. (in Verkaufsräumen)	+	2,6	+	0,5	+	4,0
524	Sonstiger Facheinzelhandel (in Verkaufsräumen)	–	2,5	–	5,3	+	0,7
525	EH mit Antiquitäten und Gebrauchsgüter (in Verkaufsräumen)	–	2,6	–	3,6		-
526	Einzelhandel (nicht in Verkaufsräumen)	–	15,3	–	18,3	–	8,3
52	Einzelhandel (ohne Handel mit Kfz und ohne Tankstellen)	–	0,1	–	2,7	+	1,9




1) Systematik der Wirtschaftszweige, Ausgabe 2003





# Veröffentlichungen des Landesbetriebes für Datenverarbeitung und Statistik (Land Brandenburg) im August 2006

Veröffentlichungen können beim Landesbetrieb für Datenverarbeitung und Statistik Brandenburg - Dezernat Informationsmanagement -  
Postfach 60 10 52, 14410 Potsdam (Dortustraße 46), Fax: 0331 39-418, E-Mail: [vertrieb@lds.brandenburg.de](mailto:vertrieb@lds.brandenburg.de) bezogen werden.  
Medium der Veröffentlichungen:  - Print,  - Disketten,  - CD-ROM, [www - kostenloser Download unter www.lds-bb.de/ldsbb/download](http://www.lds-bb.de/ldsbb/download).

Kennziffer	Titel	Preis in EUR		
		www		 / 
	Bevölkerungsstand			
A I 1 - m 01/06	- 31.01.2006	X	5,10	20,00
A I 1 - m 02/06	- 28.02.2006	X	5,10	20,00
A I 1 - m 03/06	- 31.03.2006	X	5,10	20,00
A I 1 - m 04/06	- 30.04.2006	X	5,10	20,00
A I 3 - j/05	Bevölkerung der kreisfreien Städte und Landkreise nach Alter und Geschlecht 31.12.2005	X	7,95	20,00
	Eheschließungen, Geborene und Gestorbene			
A II 1 - m 04/06	- April 2006	X	5,15	20,00
A II 1 - m 05/06	- Mai 2006	X	5,15	20,00
	Wanderungen			
A III 1 - m 01/06	- Januar 2006	X	5,15	20,00
A III 1 - m 02/06	- Februar 2006	X	5,15	20,00
A III 1 - m 03/06	- März 2006	X	5,15	20,00
A III 1 - m 04/06	- April 2006	X	5,15	20,00
A IV 3; 10 - j/05	Sterbefälle nach Todesursachen einschließlich vorsätzlicher Selbstbeschädigung 2005	X	6,70	20,00
A VI 7 - m 07/06	Arbeitsmarkt, Juli 2006	X	6,05	20,00
C II 3 - m 07/06	Ernteberichterstattung über Obst im Marktoftobstbau, Juli 2006	X	5,35	20,00
C III 2 - m 06/06	Schlachtungen und Fleischerzeugung, Juni 2006	X	5,25	20,00
D I 2 - m 05/06	An- und Abmeldungen gewerblicher Arbeitsstätten, Mai 2006	X	6,25	20,00
	Verarbeitendes Gewerbe sowie Bergbau und Gewinnung von Steinen und Erden			
E I 1; 3 - m 06/06	- Betriebsergebnisse und Auftragseingangsindex, Juni 2006	X	7,15	20,00
E I 2 - m 06/06	- Produktionsindex, Juni 2006	X	5,55	20,00
E II 1 - m 06/06	Vorbereitende Baustellenarbeiten, Hoch- und Tiefbau (Bauhauptgewerbe), Juni 2006	X	6,15	20,00
E III 1 - vj 2/06	Bauinstallation und Sonstiges Ausbaugewerbe 2. Vierteljahr 2006	X	5,45	20,00
F I 1 - j/05	Wohnungs- und Wohngebäudebestand 2005	X	6,65	20,00
F II 1; 2 - m 06/06	Baugenehmigungen und Baufertigstellungen, Juni 2005	X	5,95	20,00
F II 3 - j/05	Bauüberhang und Bauabgang 2005	X	5,50	20,00
G I 1 - m 06/06	Umsatz und Beschäftigung im Einzelhandel sowie Kraftfahrzeughandel (Messzahlen) - Juni 2006, Vorläufiges Ergebnis	X	5,40	20,00
G III 1; 3 - m 05/06	Aus- und Einfuhr Mai 2006, Vorläufiges Ergebnis	X	3,30	
G IV 1 - m 06/06	Gäste und Übernachtungen im Fremdenverkehr, Juni 2006	X	6,75	20,00
G IV 3 - m 06/06	Umsatz und Beschäftigung im Gastgewerbe (Messzahlen) Juni 2006, Vorläufiges Ergebnis	X	5,50	20,00
	Straßenverkehrsunfälle			
H I 1 - m 06/06	- Juni 2006, Vorläufiges Ergebnis	X	5,15	20,00
H I 1 - m 05/06	- Mai 2006, Endgültiges Ergebnis	X	3,30	
H I 4 - vj 2/06	Personenverkehr mit Bussen und Bahnen 2. Vierteljahr 2006	X	5,15	20,00
K VII 1 - j/05	Wohngeld und Wohngeldhaushalte 2005	X	5,55	20,00
K IX 1 - j/05	Ausbildungsförderung nach dem Bundesausbildungsförderungsgesetz (BAföG), 2005	X	5,65	20,00
L II 7 - j/05	Realsteuervergleich der Städte und Gemeinden 2005	X	6,45	20,00
M I 2 - m 08/06	Verbraucherpreisindex, August 2006	X	6,45	20,00
P I 7 - j/04	Verfügbares Einkommen und Primäreinkommen der privaten Haushalte in den kreisfreien Städten und Landkreisen 2004	X	5,75	20,00