



G I 1 - m 03/06

**Umsatz und Beschäftigung im Einzelhandel
sowie Kraftfahrzeughandel
Land Brandenburg
März 2006
Messzahlen - Vorläufiges Ergebnis**

Herausgeber:

Landesbetrieb für Datenverarbeitung und Statistik • Dez. Informationsmanagement • PF 60 10 52
14410 Potsdam • Telefon: 0331 39-444 • Fax: 0331 39-418 • info@lds.brandenburg.de • www.lds-bb.de

Erschienen im Juni 2006

Preis Printversion: 5,40 EUR

© Landesbetrieb für Datenverarbeitung und Statistik, Potsdam, 2006

Für nichtgewerbliche Zwecke sind Vervielfältigung und unentgeltliche Verbreitung, auch auszugsweise, mit Quellenangabe gestattet.
Die Verbreitung, auch auszugsweise, über elektronische Systeme/Datenträgern bedarf der vorherigen Zustimmung.
Alle übrigen Rechte bleiben vorbehalten.

Inhaltsverzeichnis

Seite

| | |
|--|---|
| Vorbemerkungen | 2 |
| Definitionen | 2 |
| 1 Umsatzentwicklung nominal im Kfz- und Einzelhandel nach Wirtschaftszweigen | 3 |
| 2 Umsatzentwicklung real im Kfz- und Einzelhandel nach Wirtschaftszweigen | 4 |
| 3 Veränderung des Umsatzes im Kfz- und Einzelhandel nach Wirtschaftszweigen | 5 |
| 4 Entwicklung der Beschäftigten im Kfz- und Einzelhandel im März 2006 nach Wirtschaftszweigen | 6 |
| 5 Veränderung der Beschäftigten im Kfz- und Einzelhandel im März 2006 nach Wirtschaftszweigen | 7 |
| 6 Veränderung der Beschäftigten im Kfz- und Einzelhandel seit Jahresbeginn 2006 nach Wirtschaftszweigen | 8 |

Vorbemerkungen

Die vorliegenden Ergebnisse über den Kraftfahrzeug- und Einzelhandel wurden auf der Grundlage des Gesetzes über die Statistik im Handel und Gastgewerbe (Handelsstatistikgesetz - HdIStatG) vom 10. Dezember 2001 (BGBl. I S. 3438), in Verbindung mit dem Gesetz über die Statistik für Bundeszwecke (Bundesstatistikgesetz - BStatG) vom 22. Januar 1987 (BGBl. I S. 462, 565) in der jeweils geltenden Fassung erhoben. Danach werden aus dem Statistischen Unternehmensregister durch eine Stichprobe repräsentativ ausgewählte Unternehmen, deren wirtschaftlicher Schwerpunkt im Kfz- bzw. Einzelhandel (Abteilungen 50 bzw. 52 der Systematik der Wirtschaftszweige; Ausgabe 2003) liegt, befragt. Erhebungseinheit ist das rechtlich selbstständige Unternehmen, dessen Jahresumsatzhöhe ohne Umsatzsteuer mindestens 250 000 Euro beträgt.

Der Darstellung der Ergebnisse liegen hochgerechnete Unternehmensmeldungen zu Grunde.

In den vorliegenden Ergebnissen sind auch der Umsatz und die Zahl der Beschäftigten von Arbeitsstätten und Niederlassungen auf dem Territorium des Landes Brandenburg enthalten, bei denen der Unternehmenssitz in einem anderen Bundesland liegt.

Es handelt sich um vorläufige Ergebnisse, die sich auf Grund der Nachmeldungen und des Einschleusens von Meldungen von neugegründeten Unternehmen noch verändern können.

Hinweise:

Die Messzahlen werden auf der Basis 2003 = 100 nachgewiesen.

Preisbasis: 2000 = 100

Im Kraftfahrzeughandel (Abteilung 50 der WZ-Systematik) werden neben dem Einzelhandel auch Handelsvermittlung, Großhandel sowie Instandhaltung und Reparatur von Kraftfahrzeugen nachgewiesen.

Definitionen

Umsatz

Umsatz ist der Gesamtbetrag der abgerechneten Lieferungen und sonstigen Leistungen (ohne Umsatzsteuer) zuzüglich Eigenverbrauch, Verkäufe an Betriebsangehörige sowie einschließlich gesondert in Rechnung gestellter Kosten für Fracht, Porto, Verpackung usw., ohne Rücksicht auf den Zahlungseingang und die Steuerpflicht.

Der Umsatz schließt auch Erlöse aus Kommissions- und Streckengeschäften, Provisionen und Kostenvergütungen aus der Vermittlung von Waren sowie Zusatzerlöse ein.

Nicht anzugeben sind: Erlöse aus Land- und Forstwirtschaft, außerordentliche Erträge (z. B. aus dem Verkauf von Anlagevermögen), betriebsfremde Erträge (z. B. Einnahmen aus Vermietung und Verpachtung von betriebsfremd genutzten Gebäuden und Gebäudeteilen), Zinserträge aus nicht betriebsnotwendigem Kapital oder Erträge aus Beteiligungen. An Kunden gewährte Skonti und Erlösschmälerungen (z. B. Preisnachlässe, Rabatte, Jahresrückvergütungen, Boni) sind bei der Ermittlung des Umsatzes abzusetzen.

Vollbeschäftigte

Vollbeschäftigte sind Arbeitnehmer (einschließlich Auszubildende), tätige Inhaber und mithelfende Familienangehörige, die normalerweise die volle branchen- oder ortsübliche Wochenarbeitszeit ableisten. Auch vorübergehend Abwesende (z. B. Kranke, Urlauber) sind einzubeziehen. Bei den Beschäftigtenangaben ist der letzte Tag des Monats Stichtag.

Teilzeitbeschäftigte

Teilzeitbeschäftigte sind Beschäftigte, die eine kürzere als die volle branchen- oder ortsübliche Wochenarbeitszeit im Betrieb tätig sind (z. B. Aushilfskräfte, Halbtagskräfte) einschließlich der geringfügig Beschäftigten. Bei den Beschäftigtenangaben ist der letzte Tag des Monats Stichtag.

Zeichenerklärung (nach DIN 55 301)

- 0 weniger als die Hälfte von 1 in der letzten besetzten Stelle, jedoch mehr als nichts
- nichts vorhanden (genau Null)
- ... Angabe fällt später an
- . Zahlenwert unbekannt oder geheim zu halten
- x Tabellenfach gesperrt, weil Aussage nicht sinnvoll

1. Umsatzentwicklung nominal im Kfz- und Einzelhandel nach Wirtschaftszweigen

| Nummer der Systematik ¹⁾ | Wirtschaftszweig | Umsatz in jeweiligen Preisen | | | |
|-------------------------------------|---|------------------------------|-----------|--------------|----------------|
| | | März 2006 | März 2005 | Februar 2006 | Jan./Mrz. 2006 |
| | | 2003 = 100 | | | |
| 501 | Handel mit Kraftwagen | 119,4 | 108,3 | 90,9 | 99,4 |
| 502 | Instandhaltung und Reparatur von Kraftwagen | 95,6 | 86,4 | 80,3 | 84,5 |
| 503 | Handel mit Kraftwagenteilen und Zubehör | 104,0 | 95,5 | 75,6 | 89,4 |
| 504 | Handel mit Krafträdern, Teilen und Zubehör | 79,7 | 92,2 | 50,7 | 54,3 |
| 505 | Tankstellen | 53,1 | 51,5 | 47,6 | 50,3 |
| 50 | Kfz-Handel; Instandhaltung und Reparatur von Kfz; Tankstellen | 111,6 | 101,5 | 86,2 | 94,0 |
| 521 | EH mit Waren versch. Art (in Verkaufsräumen) | 103,7 | 108,4 | 88,4 | 93,8 |
| 522 | Fach-EH mit Nahrungsm. usw. (in Verkaufsräumen) | 80,7 | 86,1 | 70,7 | 73,5 |
| 523 | Apotheken; Fach-EH mit med. Artikeln usw. (in Verkaufsräumen) | 103,4 | 103,9 | 94,6 | 98,3 |
| 524 | Sonstiger Facheinzelhandel (in Verkaufsräumen) | 73,0 | 77,5 | 58,7 | 64,6 |
| 525 | EH mit Antiquitäten und Gebrauchsgütern (in Verkaufsräumen) | 61,8 | 63,6 | 63,4 | 63,8 |
| 526 | Einzelhandel (nicht in Verkaufsräumen) | 121,7 | 114,4 | 103,4 | 111,2 |
| 52 | Einzelhandel (ohne Handel mit Kfz und ohne Tankstellen) | 93,7 | 97,3 | 79,6 | 85,0 |

1) Systematik der Wirtschaftszweige, Ausgabe 2003

2. Umsatzentwicklung real im Kfz- und Einzelhandel nach Wirtschaftszweigen

| Nummer der Systematik ¹⁾ | Wirtschaftszweig | Umsatz in Preisen des Jahres 2000 | | | |
|-------------------------------------|---|-----------------------------------|-----------|--------------|----------------|
| | | März 2006 | März 2005 | Februar 2006 | Jan./Mrz. 2006 |
| | | 2003 = 100 | | | |
| 501 | Handel mit Kraftwagen | 115,6 | 106,7 | 88,1 | 96,3 |
| 502 | Instandhaltung und Reparatur von Kraftwagen | 92,6 | 85,2 | 77,8 | 81,9 |
| 503 | Handel mit Kraftwagenteilen und Zubehör | 102,0 | 95,2 | 74,2 | 87,8 |
| 504 | Handel mit Krafträdern, Teilen und Zubehör | 78,3 | 91,5 | 49,9 | 53,4 |
| 505 | Tankstellen | 45,1 | 47,5 | 40,6 | 42,8 |
| 50 | Kfz-Handel; Instandhaltung und Reparatur von Kfz; Tankstellen | 108,0 | 100,1 | 83,5 | 91,1 |
| 521 | EH mit Waren versch. Art (in Verkaufsräumen) | 101,1 | 106,7 | 86,3 | 91,6 |
| 522 | Fach-EH mit Nahrungsm. usw. (in Verkaufsräumen) | 77,0 | 83,4 | 67,6 | 70,3 |
| 523 | Apotheken; Fach-EH mit med. Artikeln usw. (in Verkaufsräumen) | 104,6 | 105,8 | 95,9 | 99,6 |
| 524 | Sonstiger Facheinzelhandel (in Verkaufsräumen) | 74,7 | 78,2 | 60,7 | 66,6 |
| 525 | EH mit Antiquitäten und Gebrauchsgütern (in Verkaufsräumen) | 62,7 | 64,1 | 64,6 | 65,0 |
| 526 | Einzelhandel (nicht in Verkaufsräumen) | 92,2 | 96,9 | 79,1 | 85,1 |
| 52 | Einzelhandel (ohne Handel mit Kfz und ohne Tankstellen) | 91,9 | 96,2 | 78,4 | 83,6 |

1) Systematik der Wirtschaftszweige, Ausgabe 2003

3. Veränderung des Umsatzes im Kfz- und Einzelhandel nach Wirtschaftszweigen

| Nummer der Systematik ¹⁾ | Wirtschaftszweig | Veränderung der Umsatzwerte um Prozent | | | | | |
|-------------------------------------|---|--|--------------|---|-------------------------------|---|--|
| | | März 2006 gegenüber | | Jan./Mrz. 2006 gegenüber Jan./Mrz. 2005 | März 2006 gegenüber März 2005 | Jan./Mrz. 2006 gegenüber Jan./Mrz. 2005 | |
| | | März 2005 | Februar 2006 | | | | |
| | | in jeweiligen Preisen | | | in Preisen des Jahres 2000 | | |
| 501 | Handel mit Kraftwagen | + 10,3 | + 31,3 | + 7,5 | + 8,3 | + 5,5 | |
| 502 | Instandhaltung und Reparatur von Kraftwagen | + 10,7 | + 19,1 | + 8,6 | + 8,7 | + 6,5 | |
| 503 | Handel mit Kraftwagenteilen und Zubehör | + 8,8 | + 37,5 | + 11,6 | + 7,1 | + 9,9 | |
| 504 | Handel mit Krafträdern, Teilen und Zubehör | – 13,6 | + 57,1 | – 10,2 | – 14,4 | – 11,1 | |
| 505 | Tankstellen | + 3,2 | + 11,6 | + 0,6 | – 5,1 | – 9,7 | |
| 50 | Kfz-Handel; Instandhaltung und Reparatur von Kfz; Tankstellen | + 9,9 | + 29,4 | + 7,7 | + 7,9 | + 5,6 | |
| 521 | EH mit Waren versch. Art (in Verkaufsräumen) | – 4,3 | + 17,3 | – 1,9 | – 5,2 | – 3,0 | |
| 522 | Fach-EH mit Nahrungsm. usw. (in Verkaufsräumen) | – 6,3 | + 14,1 | – 3,7 | – 7,6 | – 5,0 | |
| 523 | Apotheken; Fach-EH mit med. Artikeln usw. (in Verkaufsräumen) | – 0,5 | + 9,3 | + 2,1 | – 1,1 | + 1,6 | |
| 524 | Sonstiger Facheinzelhandel (in Verkaufsräumen) | – 5,8 | + 24,3 | – 3,9 | – 4,5 | – 2,5 | |
| 525 | EH mit Antiquitäten und Gebrauchsgüter (in Verkaufsräumen) | – 2,8 | – 2,5 | – 2,1 | – 2,2 | – 1,3 | |
| 526 | Einzelhandel (nicht in Verkaufsräumen) | + 6,4 | + 17,7 | + 8,0 | – 4,9 | – 7,0 | |
| 52 | Einzelhandel (ohne Handel mit Kfz und ohne Tankstellen) | – 3,8 | + 17,6 | – 1,4 | – 4,4 | – 2,3 | |

1) Systematik der Wirtschaftszweige, Ausgabe 2003

4. Entwicklung der Beschäftigten im Kfz- und Einzelhandel im März 2006 nach Wirtschaftszweigen

| Nummer der Systematik ¹⁾ | Wirtschaftszweig | Beschäftigte | | |
|--|--|--------------|------------------|----------------------|
| | | insgesamt | davon | |
| | | | Vollbeschäftigte | Teilzeitbeschäftigte |
| | | 2003 = 100 | | |
| 501 | Handel mit Kraftwagen | 99,3 | 98,2 | 107,6 |
| 502 | Instandhaltung und Reparatur von Kraftwagen | 115,4 | 111,3 | 185,7 |
| 503 | Handel mit Kraftwagenteilen und Zubehör | 97,4 | 96,3 | 109,6 |
| 504 | Handel mit Krafträdern, Teilen und Zubehör | 86,9 | 77,7 | 135,3 |
| 505 | Tankstellen | 53,9 | 58,3 | 47,2 |
| 50 | Kfz-Handel; Instandhaltung und Reparatur von Kfz; Tankstellen | 102,0 | 100,6 | 113,8 |
| 521 | EH mit Waren versch. Art (in Verkaufsräumen) | 110,2 | 98,4 | 116,6 |
| 522 | Fach-EH mit Nahrungsm. usw. (in Verkaufsräumen) | 94,0 | 82,8 | 111,4 |
| 523 | Apotheken; Fach-EH mit med. Artikeln usw. (in Verkaufsräumen) | 97,6 | 90,7 | 102,6 |
| 524 | Sonstiger Facheinzelhandel (in Verkaufsräumen) | 84,9 | 75,8 | 97,9 |
| 525 | EH mit Antiquitäten und Gebraucht- waren (in Verkaufsräumen) | 80,9 | 79,4 | 84,6 |
| 526 | Einzelhandel (nicht in Verkaufsräumen) | 84,3 | 78,3 | 99,7 |
| 52 | Einzelhandel (ohne Handel mit Kfz und ohne Tankstellen) | 97,2 | 84,9 | 108,3 |

1) Systematik der Wirtschaftszweige, Ausgabe 2003

5. Veränderung der Beschäftigten im Kfz- und Einzelhandel im März 2006 nach Wirtschaftszweigen

| Nummer der Systematik ¹⁾ | Wirtschaftszweig | Beschäftigte | | | | | | | | | | | |
|-------------------------------------|---|---------------------------------|------|--------------|-----|-----------|------|------------------|-----|-----------|----------------------|--------------|------|
| | | insgesamt | | | | | | davon | | | | | |
| | | | | | | | | Vollbeschäftigte | | | Teilzeitbeschäftigte | | |
| | | Veränderung März 2006 gegenüber | | | | | | | | | | | |
| | | März 2005 | | Februar 2006 | | März 2005 | | Februar 2006 | | März 2005 | | Februar 2006 | |
| | | um % | | | | | | | | | | | |
| 501 | Handel mit Kraftwagen | - | + | 1,0 | + | 0,1 | + | 0,8 | - | 1,3 | + | 2,1 | |
| 502 | Instandhaltung und Reparatur von Kraftwagen | + | 7,4 | + | 2,7 | + | 6,7 | + | 1,9 | + | 14,8 | + | 11,5 |
| 503 | Handel mit Kraftwagenteilen und Zubehör | + | 0,2 | - | 0,8 | + | 0,5 | - | 1,4 | - | 3,3 | + | 5,7 |
| 504 | Handel mit Krafträdern, Teilen und Zubehör | - | 4,1 | + | 3,4 | - | 12,6 | - | 1,4 | + | 35,3 | + | 21,1 |
| 505 | Tankstellen | - | 3,5 | - | 2,0 | + | 9,6 | - | 3,1 | - | 20,9 | | - |
| 50 | Kfz-Handel; Instandhaltung und Reparatur von Kfz; Tankstellen | + | 1,9 | + | 1,3 | + | 1,9 | + | 0,8 | + | 1,5 | + | 4,6 |
| 521 | EH mit Waren versch. Art (in Verkaufsräumen) | - | 0,6 | - | 1,7 | - | 0,6 | - | 2,3 | - | 0,6 | - | 1,5 |
| 522 | Fach-EH mit Nahrungsm. usw. (in Verkaufsräumen) | + | 4,8 | - | 0,4 | - | 3,0 | - | 0,2 | + | 15,5 | - | 0,6 |
| 523 | Apotheken; Fach-EH mit med. Artikeln usw. (in Verkaufsräumen) | + | 1,2 | - | 1,0 | - | 2,0 | - | 2,8 | + | 3,4 | + | 0,1 |
| 524 | Sonstiger Facheinzelhandel (in Verkaufsräumen) | - | 1,7 | + | 1,7 | - | 5,1 | | - | + | 2,4 | + | 3,6 |
| 525 | EH mit Antiquitäten und Gebrauchtwaren (in Verkaufsräumen) | - | 5,0 | | - | - | 6,9 | | - | | - | | - |
| 526 | Einzelhandel (nicht in Verkaufsräumen) | - | 15,6 | + | 2,7 | - | 20,7 | - | 0,4 | - | 3,4 | + | 9,6 |
| 52 | Einzelhandel (ohne Handel mit Kfz und ohne Tankstellen) | - | 1,2 | - | 0,3 | - | 4,3 | - | 1,2 | + | 1,1 | + | 0,3 |




1) Systematik der Wirtschaftszweige, Ausgabe 2003




6. Veränderung der Beschäftigten im Kfz- und Einzelhandel seit Jahresbeginn 2006 nach Wirtschaftszweigen

| Nummer der Systematik ¹⁾ | Wirtschaftszweig | Beschäftigte | | | | | |
|-------------------------------------|---|---|------------------|----------------------|------|-----|------|
| | | insgesamt | davon | | | | |
| | | | Vollbeschäftigte | Teilzeitbeschäftigte | | | |
| | | Veränderung Jan./Mrz. 2006 gegenüber Jan./Mrz. 2005 | | | | | |
| um % | | | | | | | |
| 501 | Handel mit Kraftwagen | - | - | 0,2 | + | 1,1 | |
| 502 | Instandhaltung und Reparatur von Kraftwagen | + | 3,8 | + | 3,2 | + | 10,5 |
| 503 | Handel mit Kraftwagenteilen und Zubehör | + | 2,7 | + | 2,1 | + | 9,5 |
| 504 | Handel mit Krafträdern, Teilen und Zubehör | - | 6,4 | - | 10,4 | + | 11,2 |
| 505 | Tankstellen | - | 5,0 | + | 8,8 | - | 23,4 |
| 50 | Kfz-Handel; Instandhaltung und Reparatur von Kfz; Tankstellen | + | 1,1 | + | 1,0 | + | 2,6 |
| 521 | EH mit Waren versch. Art (in Verkaufsräumen) | + | 0,8 | + | 0,3 | + | 1,0 |
| 522 | Fach-EH mit Nahrungsm. usw. (in Verkaufsräumen) | + | 4,3 | - | 4,7 | + | 17,1 |
| 523 | Apotheken; Fach-EH mit med. Artikeln usw. (in Verkaufsräumen) | + | 1,4 | + | 0,5 | + | 2,0 |
| 524 | Sonstiger Facheinzelhandel (in Verkaufsräumen) | - | 2,6 | - | 5,5 | + | 0,9 |
| 525 | EH mit Antiquitäten und Gebrauchtwaren (in Verkaufsräumen) | - | 6,6 | - | 9,0 | | - |
| 526 | Einzelhandel (nicht in Verkaufsräumen) | - | 16,4 | - | 18,0 | - | 13,0 |
| 52 | Einzelhandel (ohne Handel mit Kfz und ohne Tankstellen) | - | 0,9 | - | 3,6 | + | 1,2 |

1) Systematik der Wirtschaftszweige, Ausgabe 2003

Veröffentlichungen des Landesbetriebes für Datenverarbeitung und Statistik (Land Brandenburg) im Mai 2006

Veröffentlichungen können beim Landesbetrieb für Datenverarbeitung und Statistik Brandenburg - Dezernat Informationsmanagement -
Postfach 60 10 52, 14410 Potsdam (Dortustraße 46), Fax: 0331 39-418, E-Mail: vertrieb@lds.brandenburg.de bezogen werden.
Medium der Veröffentlichungen:  - Print,  - Disketten,  - CD-ROM, [www](http://www.lds-bb.de/ldsbb/download) - kostenloser Download unter www.lds-bb.de/ldsbb/download.

| Kennziffer | Titel | Preis in EUR | | |
|-------------------------------|---|--------------|---|---|
| | | www |  |  /  |
| A VI 5 - vj 2/05 | Sozialversicherungspflichtig Beschäftigte 30.06.2005, Vorläufiges Ergebnis - (Stand: Februar 2006) | X | 7,50 | 20,00 |
| A VI 6 - j/05 | Erwerbstätige Kreisfreie Städte und Landkreise 2005 - Ergebnisse der Erwerbstätigenrechnung | X | 7,95 | 20,00 |
| A VI 7 - m 04/06 | Arbeitsmarkt, April 2006 | X | 6,05 | 20,00 |
| B I 1 - j/05 | Allgemein bildende Schulen, Schuljahr 2005/2006 | X | 8,80 | 20,00 |
| B I 8 - j/05 | Fremdsprachenunterricht an allgemein bildenden Schulen, Schuljahr 2005/2006 | X | 5,90 | 20,00 |
| B I 9 - j/05 | Allgemein bildende Schulen, Schuljahr 2005/2006 - Ergebnisse nach Verwaltungs- und Schulamtsbezirken | X | 9,55 | 20,00 |
| B III 4 - j/05 | Personal und Personalstellen an Hochschulen 2005 | X | 7,10 | 20,00 |
| C II 1 - m 04/06 | Ernteberichterstattung über Feldfrüchte und Grünland, April 2006 | X | 5,50 | 20,00 |
| C III 2 - m 03/06 | Schlachtungen und Fleischerzeugung, März 2006 | X | 5,25 | 20,00 |
| C III 3 - m 02/06 | Milcherzeugung und Milchverwendung, Februar 2006 | X | 5,15 | 20,00 |
| C III 6; 7 - vj 1/06 | Legehennenhaltung, Eierzeugung und Schlachtungen von Geflügel - 01.01. bis 31.03.2006 | X | 5,15 | 20,00 |
| C IV 8 - 2j/05 | Eigentums- und Pachtverhältnisse der landwirtschaftlichen Betriebe 2005 | X | 5,75 | 20,00 |
| D I 2 - m 02/06 | An- und Abmeldungen gewerblicher Arbeitsstätten, Februar 2006 Verarbeitendes Gewerbe sowie Bergbau und Gewinnung von Steinen und Erden | X | 6,25 | 20,00 |
| E I 1; 3 - m 03/06 | - Betriebsergebnisse und Auftragseingangsindex, März 2006 | X | 7,15 | 20,00 |
| E I 2 - m 03/06 | - Produktionsindex, März 2006 | X | 5,55 | 20,00 |
| E II 1 - m 03/06 | Vorbereitende Baustellenarbeiten, Hoch- und Tiefbau (Bauhauptgewerbe), März 2006 | X | 6,15 | 20,00 |
| E IV 1; 2 - j/05 | Energie-, Wasser- und Gasversorgung 2005 Beschäftigte, geleistete Arbeitsstunden Löhne und Gehälter der Betriebe | X | 5,50 | 20,00 |
| F II 1; 2 - m 03/06 | Baugenehmigungen und Baufertigstellungen, März 2006 | X | 5,95 | 20,00 |
| G III 1; 3 - m 02/06 | Aus- und Einfuhr Februar 2006, Vorläufige Ergebnisse | X | 3,30 | |
| G IV 1 - m 03/06 | Gäste und Übernachtungen im Fremdenverkehr, März 2006 Straßenverkehrsunfälle | X | 6,75 | 20,00 |
| H I 1 - m 03/06 | - März 2006, Vorläufiges Ergebnis | X | 5,15 | 20,00 |
| H I 1 - m 02/06 | - Februar 2006, Endgültiges Ergebnis | X | 3,30 | |
| H I 4 - vj 1/06 | Personenverkehr mit Bussen und Bahnen 1. Vierteljahr 2006 | X | 5,15 | 20,00 |
| H II 1 - m 03/06 | Binnenschifffahrt, März 2006 | X | 5,85 | 20,00 |
| K III 1 - 2j/05 | Schwerbehinderte Menschen 2005 | X | 7,30 | 20,00 |
| M I 2 - m 05/06 | Verbraucherpreisindex, Mai 2006 | X | 6,45 | 20,00 |
| M I 6 - j/05 | Kaufwerte für Bauland 2005 | X | 5,80 | 20,00 |
| M I 7 - j/05 | Kaufwerte landwirtschaftlicher Grundstücke 2005 | X | 5,60 | 20,00 |
| O II 4 - 5j/03 | Ausgaben privater Haushalte für Nahrungsmittel, Getränke und Tabakwaren 2003 - Einkommens- und Verbrauchsstichprobe | X | 5,75 | 20,00 |
| P I 1 - j/05 | Bruttoinlandsprodukt, Bruttowertschöpfung und Erwerbstätigkeit 1991 - 2005 | X | 6,30 | 20,00 |
| P I 3 - j/05 | Arbeitnehmerentgelt, Bruttolöhne und -gehälter, Arbeitnehmer 1991 bis 2005 | X | 6,10 | 20,00 |
| Daten+Analysen Heft 1/2006 | Jahresbericht 2005 | | 7,00 | |
| Verzeichnis | Verzeichnis Berufliche Schulen, Schuljahr 2005/2006 | | 9,00 | 24,00 |