



---

**G I 1 - m 12/05**

**Umsatz und Beschäftigung im Einzelhandel  
sowie Kraftfahrzeughandel  
Land Brandenburg  
Dezember 2005  
Messzahlen - Vorläufiges Ergebnis**

---

**Herausgeber:**

Landesbetrieb für Datenverarbeitung und Statistik • Dez. Informationsmanagement • PF 60 10 52  
14410 Potsdam • Telefon: 0331 39-444 • Fax: 0331 39-418 • [info@lds.brandenburg.de](mailto:info@lds.brandenburg.de) • [www.lds-bb.de](http://www.lds-bb.de)

Erschienen im Februar 2006

Preis Printversion: 5,40 EUR

© Landesbetrieb für Datenverarbeitung und Statistik, Potsdam, 2006

Für nichtgewerbliche Zwecke sind Vervielfältigung und unentgeltliche Verbreitung, auch auszugsweise, mit Quellenangabe gestattet.  
Die Verbreitung, auch auszugsweise, über elektronische Systeme/Datenträgern bedarf der vorherigen Zustimmung.  
Alle übrigen Rechte bleiben vorbehalten.

**Inhaltsverzeichnis**

Seite

Vorbemerkungen	2
Definitionen	2
1 Umsatzentwicklung nominal im Kfz- und Einzelhandel nach Wirtschaftszweigen	3
2 Umsatzentwicklung real im Kfz- und Einzelhandel nach Wirtschaftszweigen	4
3 Veränderung des Umsatzes im Kfz- und Einzelhandel nach Wirtschaftszweigen	5
4 Entwicklung der Beschäftigten im Kfz- und Einzelhandel im Dezember 2005 nach Wirtschaftszweigen	6
5 Veränderung der Beschäftigten im Kfz- und Einzelhandel im Dezember 2005 nach Wirtschaftszweigen	7
6 Veränderung der Beschäftigten im Kfz- und Einzelhandel seit Jahresbeginn 2005 nach Wirtschaftszweigen	8

## Vorbemerkungen

Die vorliegenden Ergebnisse über den Kraftfahrzeug- und Einzelhandel wurden auf der Grundlage des Gesetzes über die Statistik im Handel und Gastgewerbe (Handelsstatistikgesetz - HdIStatG) vom 10. Dezember 2001 (BGBl. I S. 3438), in Verbindung mit dem Gesetz über die Statistik für Bundeszwecke (Bundesstatistikgesetz - BStatG) vom 22. Januar 1987 (BGBl. I S. 462, 565) in der jeweils geltenden Fassung erhoben. Danach werden aus dem Statistischen Unternehmensregister durch eine Stichprobe repräsentativ ausgewählte Unternehmen, deren wirtschaftlicher Schwerpunkt im Kfz- bzw. Einzelhandel (Abteilungen 50 bzw. 52 der Systematik der Wirtschaftszweige; Ausgabe 2003) liegt, befragt. Erhebungseinheit ist das rechtlich selbstständige Unternehmen, dessen Jahresumsatzhöhe ohne Umsatzsteuer mindestens 250 000 Euro beträgt.

Der Darstellung der Ergebnisse liegen hochgerechnete Unternehmensmeldungen zu Grunde.

In den vorliegenden Ergebnissen sind auch der Umsatz und die Zahl der Beschäftigten von Arbeitsstätten und Niederlassungen auf dem Territorium des Landes Brandenburg enthalten, bei denen der Unternehmenssitz in einem anderen Bundesland liegt.

Es handelt sich um vorläufige Ergebnisse, die sich auf Grund der Nachmeldungen und des Einschleusens von Meldungen von neugegründeten Unternehmen noch verändern können.

### Hinweise:

**Die Messzahlen werden auf der Basis 2003 = 100 nachgewiesen.**

**Preisbasis: 2000 = 100**

**Im Kraftfahrzeughandel (Abteilung 50 der WZ-Systematik) werden neben dem Einzelhandel auch Handelsvermittlung, Großhandel sowie Instandhaltung und Reparatur von Kraftfahrzeugen nachgewiesen.**

### Definitionen

#### Umsatz

Umsatz ist der Gesamtbetrag der abgerechneten Lieferungen und sonstigen Leistungen (ohne Umsatzsteuer) zuzüglich Eigenverbrauch, Verkäufe an Betriebsangehörige sowie einschließlich gesondert in Rechnung gestellter Kosten für Fracht, Porto, Verpackung usw., ohne Rücksicht auf den Zahlungseingang und die Steuerpflicht.

Der Umsatz schließt auch Erlöse aus Kommissions- und Streckengeschäften, Provisionen und Kostenvergütungen aus der Vermittlung von Waren sowie Zusatzerlöse ein.

Nicht anzugeben sind: Erlöse aus Land- und Forstwirtschaft, außerordentliche Erträge (z. B. aus dem Verkauf von Anlagevermögen), betriebsfremde Erträge (z. B. Einnahmen aus Vermietung und Verpachtung von betriebsfremd genutzten Gebäuden und Gebäudeteilen), Zinserträge aus nicht betriebsnotwendigem Kapital oder Erträge aus Beteiligungen. An Kunden gewährte Skonti und Erlösschmälerungen (z. B. Preisnachlässe, Rabatte, Jahresrückvergütungen, Boni) sind bei der Ermittlung des Umsatzes abzusetzen.

#### Vollbeschäftigte

Vollbeschäftigte sind Arbeitnehmer (einschließlich Auszubildende), tätige Inhaber und mithelfende Familienangehörige, die normalerweise die volle branchen- oder ortsübliche Wochenarbeitszeit ableisten. Auch vorübergehend Abwesende (z. B. Kranke, Urlauber) sind einzubeziehen. Bei den Beschäftigtenangaben ist der letzte Tag des Monats Stichtag.

#### Teilzeitbeschäftigte

Teilzeitbeschäftigte sind Beschäftigte, die eine kürzere als die volle branchen- oder ortsübliche Wochenarbeitszeit im Betrieb tätig sind (z. B. Aushilfskräfte, Halbtagskräfte) einschließlich der geringfügig Beschäftigten. Bei den Beschäftigtenangaben ist der letzte Tag des Monats Stichtag.

### Zeichenerklärung (nach DIN 55 301)

- 0 weniger als die Hälfte von 1 in der letzten besetzten Stelle, jedoch mehr als nichts
- nichts vorhanden (genau Null)
- ... Angabe fällt später an
- . Zahlenwert unbekannt oder geheim zu halten
- x Tabellenfach gesperrt, weil Aussage nicht sinnvoll

## 1. Umsatzentwicklung nominal im Kfz- und Einzelhandel nach Wirtschaftszweigen

Nummer der Systematik <sup>1)</sup>	Wirtschaftszweig	Umsatz in jeweiligen Preisen			
		Dezember 2005	Dezember 2004	November 2005	Jan./Dez. 2005
		2003 = 100			
501	Handel mit Kraftwagen	117,9	113,4	109,7	104,2
502	Instandhaltung und Reparatur von Kraftwagen	74,7	84,0	68,6	73,7
503	Handel mit Kraftwagenteilen und Zubehör	110,8	90,5	172,0	107,2
504	Handel mit Krafträdern, Teilen und Zubehör	37,1	34,9	46,1	70,4
505	Tankstellen	54,9	67,0	53,1	56,3
50	Kfz-Handel; Instandhaltung und Reparatur von Kfz; Tankstellen	106,5	104,0	104,0	96,9
521	EH mit Waren versch. Art (in Verkaufsräumen)	108,8	120,3	94,2	92,0
522	Fach-EH mit Nahrungsm. usw. (in Verkaufsräumen)	100,6	109,3	87,3	88,0
523	Apotheken; Fach-EH mit med. Artikeln usw. (in Verkaufsräumen)	117,7	120,4	110,7	101,8
524	Sonstiger Facheinzelhandel (in Verkaufsräumen)	84,0	91,4	81,8	73,9
525	EH mit Antiquitäten und Gebrauchsgütern (in Verkaufsräumen)	134,3	134,1	97,4	77,5
526	Einzelhandel (nicht in Verkaufsräumen)	130,4	122,6	140,4	124,1
52	Einzelhandel (ohne Handel mit Kfz und ohne Tankstellen)	102,4	110,7	93,8	88,4

1) Systematik der Wirtschaftszweige, Ausgabe 2003

## 2. Umsatzentwicklung real im Kfz- und Einzelhandel nach Wirtschaftszweigen

Nummer der Systematik <sup>1)</sup>	Wirtschaftszweig	Umsatz in Preisen des Jahres 2000			
		Dezember 2005	Dezember 2004	November 2005	Jan./Dez. 2005
		2003 = 100			
501	Handel mit Kraftwagen	114,6	112,6	106,8	102,2
502	Instandhaltung und Reparatur von Kraftwagen	72,6	83,5	66,8	72,4
503	Handel mit Kraftwagenteilen und Zubehör	109,3	90,3	170,0	106,5
504	Handel mit Krafträdern, Teilen und Zubehör	36,7	34,7	45,6	69,9
505	Tankstellen	47,2	64,3	45,6	49,4
50	Kfz-Handel; Instandhaltung und Reparatur von Kfz; Tankstellen	103,6	103,3	101,3	95,1
521	EH mit Waren versch. Art (in Verkaufsräumen)	107,0	119,5	93,1	90,8
522	Fach-EH mit Nahrungsm. usw. (in Verkaufsräumen)	96,8	106,6	84,5	85,2
523	Apotheken; Fach-EH mit med. Artikeln usw. (in Verkaufsräumen)	119,0	121,4	112,5	103,5
524	Sonstiger Facheinzelhandel (in Verkaufsräumen)	86,9	93,7	83,8	75,3
525	EH mit Antiquitäten und Gebrauchsgütern (in Verkaufsräumen)	136,1	135,2	98,5	78,6
526	Einzelhandel (nicht in Verkaufsräumen)	100,5	111,5	107,3	99,0
52	Einzelhandel (ohne Handel mit Kfz und ohne Tankstellen)	101,5	110,6	93,0	87,5

1) Systematik der Wirtschaftszweige, Ausgabe 2003

### 3. Veränderung des Umsatzes im Kfz- und Einzelhandel nach Wirtschaftszweigen

Nummer der Systematik <sup>1)</sup>	Wirtschaftszweig	Veränderung der Umsatzwerte um Prozent									
		Dezember 2005 gegenüber				Jan./Dez. 2005 gegenüber Jan./Dez. 2004	Dezember 2005 gegenüber Dezember 2004	Jan./Dez. 2005 gegenüber Jan./Dez. 2004			
		Dezember 2004		November 2005							
		in jeweiligen Preisen							in Preisen des Jahres 2000		
501	Handel mit Kraftwagen	+	4,0	+	7,5	+	3,3	+	1,8	+	2,5
502	Instandhaltung und Reparatur von Kraftwagen	-	11,1	+	8,8	-	11,7	-	13,0	-	12,3
503	Handel mit Kraftwagenteilen und Zubehör	+	22,5	-	35,6	+	6,3	+	21,0	+	5,8
504	Handel mit Krafträdern, Teilen und Zubehör	+	6,4	-	19,4	-	12,8	+	5,8	-	13,0
505	Tankstellen	-	18,1	+	3,3	-	18,8	-	26,6	-	25,6
50	Kfz-Handel; Instandhaltung und Reparatur von Kfz; Tankstellen	+	2,4	+	2,5	+	0,4	+	0,3	-	0,3
521	EH mit Waren versch. Art (in Verkaufsräumen)	-	9,6	+	15,5	-	7,8	-	10,5	-	8,7
522	Fach-EH mit Nahrungsm. usw. (in Verkaufsräumen)	-	8,0	+	15,2	-	2,2	-	9,2	-	3,9
523	Apotheken; Fach-EH mit med. Artikeln usw. (in Verkaufsräumen)	-	2,3	+	6,2	+	4,8	-	2,0	+	5,6
524	Sonstiger Facheinzelhandel (in Verkaufsräumen)	-	8,1	+	2,7	-	6,6	-	7,3	-	5,9
525	EH mit Antiquitäten und Gebrauchsgüter (in Verkaufsräumen)	+	0,1	+	37,9	-	5,8	+	0,7	-	5,1
526	Einzelhandel (nicht in Verkaufsräumen)	+	6,4	-	7,1	+	15,9	-	9,8	-	1,1
52	Einzelhandel (ohne Handel mit Kfz und ohne Tankstellen)	-	7,5	+	9,2	-	4,6	-	8,2	-	5,4

1) Systematik der Wirtschaftszweige, Ausgabe 2003

#### 4. Entwicklung der Beschäftigten im Kfz- und Einzelhandel im Dezember 2005 nach Wirtschaftszweigen

Nummer der Systematik <sup>1)</sup>	Wirtschaftszweig	Beschäftigte		
		insgesamt	davon	
			Vollbeschäftigte	Teilzeitbeschäftigte
		2003 = 100		
501	Handel mit Kraftwagen	99,8	98,6	110,0
502	Instandhaltung und Reparatur von Kraftwagen	111,7	105,4	218,7
503	Handel mit Kraftwagenteilen und Zubehör	134,1	118,0	317,8
504	Handel mit Krafträdern, Teilen und Zubehör	86,4	79,9	120,6
505	Tankstellen	53,9	60,2	44,4
50	Kfz-Handel; Instandhaltung und Reparatur von Kfz; Tankstellen	105,1	101,6	136,2
521	EH mit Waren versch. Art (in Verkaufsräumen)	106,8	99,2	110,9
522	Fach-EH mit Nahrungsm. usw. (in Verkaufsräumen)	96,9	92,1	104,4
523	Apotheken; Fach-EH mit med. Artikeln usw. (in Verkaufsräumen)	98,2	94,9	100,7
524	Sonstiger Facheinzelhandel (in Verkaufsräumen)	87,0	81,8	94,5
525	EH mit Antiquitäten und Gebrauchtwaren (in Verkaufsräumen)	80,9	79,4	84,6
526	Einzelhandel (nicht in Verkaufsräumen)	118,5	98,6	169,4
52	Einzelhandel (ohne Handel mit Kfz und ohne Tankstellen)	98,3	90,2	105,6

1) Systematik der Wirtschaftszweige, Ausgabe 2003

## 5. Veränderung der Beschäftigten im Kfz- und Einzelhandel im Dezember 2005 nach Wirtschaftszweigen

Nummer der Systematik <sup>1)</sup>	Wirtschaftszweig	Beschäftigte											
		insgesamt				davon							
						Vollbeschäftigte		Teilzeitbeschäftigte					
		Veränderung Dezember 2005 gegenüber											
		Dezember 2004	November 2005	Dezember 2004	November 2005	Dezember 2004	November 2005	Dezember 2004	November 2005				
		um %											
501	Handel mit Kraftwagen	–	1,9	–	1,0	–	0,5	–	0,7	–	10,7	–	2,9
502	Instandhaltung und Reparatur von Kraftwagen	+	1,9	–	1,7	–	0,7	+	0,1	+	29,6	–	14,2
503	Handel mit Kraftwagenteilen und Zubehör	+	26,5	+	0,1	+	12,5	+	0,1	+	166,5	+	0,2
504	Handel mit Krafträdern, Teilen und Zubehör	–	14,4	–	1,6	–	20,1	–	2,7	+	13,9	+	2,5
505	Tankstellen	–	52,2		–	–	54,4		–	–	47,1		–
50	Kfz-Handel; Instandhaltung und Reparatur von Kfz; Tankstellen	+	0,7	–	1,0	–	0,4	–	0,4	+	8,6	–	4,9
521	EH mit Waren versch. Art (in Verkaufsräumen)	–	4,7	+	0,9	–	1,2	+	1,5	–	6,4	+	0,5
522	Fach-EH mit Nahrungsm. usw. (in Verkaufsräumen)	–	7,5	–	14,1	–	15,7	–	19,3	+	7,0	–	5,7
523	Apotheken; Fach-EH mit med. Artikeln usw. (in Verkaufsräumen)	–	2,1	+	2,5	–	0,7	–	0,5	–	3,0	+	4,6
524	Sonstiger Facheinzelhandel (in Verkaufsräumen)	–	1,2	–	0,2	–	0,5	–	0,6	–	2,1	+	0,4
525	EH mit Antiquitäten und Gebrauchsgütern (in Verkaufsräumen)	+	8,6		–	–	12,9		–	+	175,0		–
526	Einzelhandel (nicht in Verkaufsräumen)	+	26,0	–	1,7	+	2,8	–	1,5	+	89,3	–	2,1
52	Einzelhandel (ohne Handel mit Kfz und ohne Tankstellen)	–	2,0	–	0,1	–	1,4	–	1,1	–	2,5	+	0,8

1) Systematik der Wirtschaftszweige, Ausgabe 2003

# **6. Veränderung der Beschäftigten im Kfz- und Einzelhandel seit Jahresbeginn 2005 nach Wirtschaftszweigen**




Nummer der Systematik <sup>1)</sup>	Wirtschaftszweig	Beschäftigte		
		insgesamt	davon	
			Vollbeschäftigte	Teilzeitbeschäftigte
		Veränderung Jan./Dez. 2005 gegenüber Jan./Dez. 2004		
		um %		
501	Handel mit Kraftwagen	- 0,4	- 1,2	+ 5,5
502	Instandhaltung und Reparatur von Kraftwagen	+ 4,1	- 0,5	+ 67,5
503	Handel mit Kraftwagenteilen und Zubehör	+ 22,1	+ 11,5	+ 135,6
504	Handel mit Krafträdern, Teilen und Zubehör	- 13,7	- 16,4	+ 0,9
505	Tankstellen	- 53,8	- 54,5	- 52,7
50	Kfz-Handel; Instandhaltung und Reparatur von Kfz; Tankstellen	+ 1,6	- 0,8	+ 21,2
521	EH mit Waren versch. Art (in Verkaufsräumen)	- 5,2	- 3,0	- 6,2
522	Fach-EH mit Nahrungsm. usw. (in Verkaufsräumen)	+ 1,3	- 1,5	+ 6,1
523	Apotheken; Fach-EH mit med. Artikeln usw. (in Verkaufsräumen)	- 3,2	- 3,2	- 3,2
524	Sonstiger Facheinzelhandel (in Verkaufsräumen)	- 4,6	- 5,8	- 3,0
525	EH mit Antiquitäten und Gebraucht- waren (in Verkaufsräumen)	- 16,7	- 26,2	+ 20,0
526	Einzelhandel (nicht in Verkaufsräumen)	+ 24,7	+ 4,2	+ 80,1
52	Einzelhandel (ohne Handel mit Kfz und ohne Tankstellen)	- 3,2	- 3,7	- 2,8




1) Systematik der Wirtschaftszweige, Ausgabe 2003





# Veröffentlichungen des Landesbetriebes für Datenverarbeitung und Statistik (Land Brandenburg) im Januar 2006

Veröffentlichungen können beim Landesbetrieb für Datenverarbeitung und Statistik Brandenburg - Dezernat Informationsmanagement -  
Postfach 60 10 52, 14410 Potsdam (Dortustraße 46), Fax: 0331 39-418, E-Mail: [vertrieb@lds.brandenburg.de](mailto:vertrieb@lds.brandenburg.de) bezogen werden.  
Medium der Veröffentlichungen:  - Print,  - Disketten,  - CD-ROM, [www - kostenloser Download unter www.lds-bb.de/ldsbb/download](http://www.lds-bb.de/ldsbb/download).

Kennziffer	Titel	Preis in EUR		
		www		 / 
A I 1 - m 09/05	Bevölkerungsstand, September 2005	X	5,10	20,00
A II 1 - m 09/05	Eheschließungen, Geborene und Gestorbene, September 2005	X	5,15	20,00
A III 1 - m 09/05	Wanderungen, September 2005	X	5,15	20,00
A VI 7 - m 11/05	Arbeitsmarkt, November 2005	X	6,35	20,00
B III 1/2 - j/05	Studierende an Hochschulen Wintersemester 2005/2006, Vorläufiges Ergebnis	X	5,35	20,00
C II 2 - j/05	Ernteberichterstattung über Gemüse im Freiland und unter Glas 2005, Endgültiges Ergebnis	X	5,55	20,00
C III 2 - m 11/05	Schlachtungen und Fleischerzeugung, November 2005	X	5,25	20,00
	An- und Abmeldungen gewerblicher Arbeitsstätten			
D I 2 - m 10/05	- Oktober 2005	X	6,25	20,00
D I 2 - m 11/05	- November 2005	X	6,25	20,00
D III 1 - vj 3/05	Insolvenzen 01.01. - 30.09.2005	X	6,10	20,00
	Verarbeitendes Gewerbe sowie Bergbau und Gewinnung von Steinen und Erden			
E I 1; 3 - m 11/05	- Betriebsergebnisse und Auftragseingangsindex, November 2005	X	7,15	20,00
E I 2 - m 11/05	- Produktionsindex, November 2005	X	5,70	20,00
E II 1 - m 11/05	Vorbereitende Baustellenarbeiten, Hoch- und Tiefbau (Bauhauptgewerbe), November 2005	X	6,15	20,00
E II 3; E III 3 - j/04	Vorbereitende Baustellenarbeiten, Hoch- und Tiefbau sowie Bauinstallation und Sonstiges Ausbaugewerbe Jährliche Unternehmens- und Investitionserhebung 2004	X	5,50	20,00
F II 1; 2 - m 11/05	Baugenehmigungen und Baufertigstellungen, November 2005	X	5,95	20,00
	Umsatz und Beschäftigung im Einzelhandel sowie Kraftfahrzeughandel -Messzahlen-			
G I 1 - m 10/05	- Oktober 2005, Vorläufiges Ergebnis	X	5,40	20,00
G I 1 - m 11/05	- November 2005, Vorläufiges Ergebnis	X	5,40	20,00
G III 1; 3 - m 10/05	Aus- und Einfuhr Oktober 2005, Vorläufige Ergebnisse		3,30	
G IV 1 - m 11/05	Gäste und Übernachtungen im Fremdenverkehr, November 2005	X	6,75	20,00
	Umsatz und Beschäftigung im Gastgewerbe -Messzahlen-			
G IV 3 - m 10/05	- Oktober 2005, Vorläufiges Ergebnis	X	5,50	20,00
G IV 3 - m 11/05	- November 2005, Vorläufiges Ergebnis	X	5,50	20,00
	Straßenverkehrsunfälle			
H I 1 - m 10/05	- Oktober 2005, Endgültiges Ergebnis		3,30	
H I 1 - m 11/05	- November 2005, Vorläufiges Ergebnis	X	5,15	20,00
H I 1 - m 11/05	- November 2005, Endgültiges Ergebnis		3,30	
	Binnenschifffahrt			
H II 1 - m 11/05	- November 2005	X	5,85	20,00
H II 1 - m 12/05	- Dezember 2005	X	5,85	20,00
J I 2 - j/03	Dienstleistungen 2003	X	8,05	20,00
M I 2 - m 01/06	Verbraucherpreisindex, Januar 2006	X	6,45	20,00
N I 1 - vj 4/05	Verdienste und Arbeitszeiten im Produzierenden Gewerbe, Handel, Kredit- und Versicherungsgewerbe Oktober und Jahresdurchschnitte 2005	X	6,65	20,00
P V 1 - j/05	Umweltökonomische Gesamtrechnungen Basisdaten und ausgewählte Ergebnisse 2005	X	10,40	20,00
Verzeichnis	Amtliche Schlüsselnummern der Gemeinden Stand: 01.01.2006			20,75