



G I 1 - m 12/04

**Umsatz und Beschäftigung im Einzelhandel
sowie Kraftfahrzeughandel
Land Brandenburg
Dezember 2004
Messzahlen - Vorläufiges Ergebnis**

Herausgeber:

Landesbetrieb für Datenverarbeitung und Statistik • Dez. Informationsmanagement • PF 60 10 52
14410 Potsdam • Telefon: 0331 39-444 • Fax: 0331 39-418 • info@lds.brandenburg.de • www.lds-bb.de

Erschienen im Februar 2005

Preis Printversion: 5,40 EUR

© Landesbetrieb für Datenverarbeitung und Statistik, Potsdam, 2005

Für nichtgewerbliche Zwecke sind Vervielfältigung und unentgeltliche Verbreitung, auch auszugsweise, mit Quellenangabe gestattet.
Die Verbreitung, auch auszugsweise, über elektronische Systeme/Datenträgern bedarf der vorherigen Zustimmung.
Alle übrigen Rechte bleiben vorbehalten.

Inhaltsverzeichnis

Seite

Vorbemerkungen	2
Definitionen	2
1 Umsatzentwicklung nominal im Kfz- und Einzelhandel nach Wirtschaftszweigen	3
2 Umsatzentwicklung real im Kfz- und Einzelhandel nach Wirtschaftszweigen	4
3 Veränderung des Umsatzes im Kfz- und Einzelhandel nach Wirtschaftszweigen	5
4 Entwicklung der Beschäftigten im Kfz- und Einzelhandel im Dezember 2004 nach Wirtschaftszweigen	6
5 Veränderung der Beschäftigten im Kfz- und Einzelhandel im Dezember 2004 nach Wirtschaftszweigen	7
6 Veränderung der Beschäftigten im Kfz- und Einzelhandel seit Jahresbeginn 2004 nach Wirtschaftszweigen	8

Vorbemerkungen

Die vorliegenden Ergebnisse über den Kraftfahrzeug- und Einzelhandel wurden auf der Grundlage des Gesetzes über die Statistik im Handel und Gastgewerbe (Handelsstatistikgesetz - HdlStatG) vom 10. Dezember 2001 (BGBl. I S. 3438), in Verbindung mit dem Gesetz über die Statistik für Bundeszwecke (Bundesstatistikgesetz - BStatG) vom 22. Januar 1987 (BGBl. I S. 462, 565), zuletzt geändert durch Artikel 16 des Gesetzes vom 21. August 2002 (BGBl. I S. 3330), erhoben. Danach werden aus der Handels- und Gaststättenzählung 1993 repräsentativ ausgewählte Unternehmen, deren wirtschaftlicher Schwerpunkt im Kfz- bzw. Einzelhandel (Abteilungen 50 bzw. 52 der Systematik der Wirtschaftszweige; Ausgabe 1993) liegt, befragt. Erhebungseinheit ist das rechtlich selbstständige Unternehmen, dessen Jahresumsatzhöhe ohne Umsatzsteuer mindestens 250 000 Euro beträgt.

Der Darstellung der Ergebnisse liegen hochgerechnete Unternehmensmeldungen zu Grunde.

In den vorliegenden Ergebnissen sind auch der Umsatz und die Zahl der Beschäftigten von Arbeitsstätten und Niederlassungen auf dem Territorium des Landes Brandenburg enthalten, bei denen der Unternehmenssitz in einem anderen Bundesland liegt.

Es handelt sich um vorläufige Ergebnisse, die sich auf Grund der Nachmeldungen und des Einschleusens von Meldungen von neugegründeten Unternehmen noch verändern können.

Hinweise:

Ab Berichtsmonat Juli 2002 werden die Messzahlen auf der Basis 2000 = 100 nachgewiesen.

Ab Berichtsmonat März 2003 wurde die Preisbasis auf 2000 = 100 umgestellt.

Im Kraftfahrzeughandel (Abteilung 50 der WZ-Systematik) werden neben dem Einzelhandel auch Handelsvermittlung, Großhandel sowie Instandhaltung und Reparatur von Kraftfahrzeugen nachgewiesen.

Definitionen

Umsatz

Umsatz ist der Gesamtbetrag der abgerechneten Lieferungen und sonstigen Leistungen (ohne Umsatzsteuer) zuzüglich Eigenverbrauch, Verkäufe an Betriebsangehörige sowie einschließlich gesondert in Rechnung gestellter Kosten für Fracht, Porto, Verpackung usw., ohne Rücksicht auf den Zahlungseingang und die Steuerpflicht.

Der Umsatz schließt auch Erlöse aus Kommissions- und Streckengeschäften, Provisionen und Kostenvergütungen aus der Vermittlung von Waren sowie Zusatzerlöse ein.

Nicht anzugeben sind: Erlöse aus Land- und Forstwirtschaft, außerordentliche Erträge (z. B. aus dem Verkauf von Anlagevermögen), betriebsfremde Erträge (z. B. Einnahmen aus Vermietung und Verpachtung von betriebsfremd genutzten Gebäuden und Gebäudeteilen), Zinserträge aus nicht betriebsnotwendigem Kapital oder Erträge aus Beteiligungen. An Kunden gewährte Skonti und Erlösschmälerungen (z. B. Preisnachlässe, Rabatte, Jahresrückvergütungen, Boni) sind bei der Ermittlung des Umsatzes abzusetzen.

Vollbeschäftigte

Vollbeschäftigte sind Arbeitnehmer (einschließlich Auszubildende), tätige Inhaber und mithelfende Familienangehörige, die normalerweise die volle branchen- oder ortsübliche Wochenarbeitszeit ableisten. Auch vorübergehend Abwesende (z. B. Kranke, Urlauber) sind einzubeziehen. Bei den Beschäftigtenangaben ist der letzte Tag des Monats Stichtag.

Teilzeitbeschäftigte

Teilzeitbeschäftigte sind Beschäftigte, die eine kürzere als die volle branchen- oder ortsübliche Wochenarbeitszeit im Betrieb tätig sind (z. B. Aushilfskräfte, Halbtagskräfte) einschließlich der geringfügig Beschäftigten. Bei den Beschäftigtenangaben ist der letzte Tag des Monats Stichtag.

Zeichenerklärung (nach DIN 55 301)

- 0 weniger als die Hälfte von 1 in der letzten besetzten Stelle, jedoch mehr als nichts
- nichts vorhanden (genau Null)
- ... Angabe fällt später an
- . Zahlenwert unbekannt oder geheim zu halten
- x Tabellenfach gesperrt, weil Aussage nicht sinnvoll

1. Umsatzentwicklung nominal im Kfz- und Einzelhandel nach Wirtschaftszweigen

Nummer der Systematik ¹⁾	Wirtschaftszweig	Umsatz in jeweiligen Preisen			
		Dezember 2004	Dezember 2003	November 2004	Jan./Dez. 2004
		2000 = 100			
501	Handel mit Kraftwagen	124,6	122,1	107,8	110,1
502	Instandhaltung und Reparatur von Kraftwagen	76,6	79,4	78,4	72,6
503	Handel mit Kraftwagenteilen und Zubehör	143,6	144,8	212,0	141,7
504	Handel mit Krafträdern, Teilen und Zubehör	x	x	x	x
505	Tankstellen	75,0	72,3	79,0	76,3
50	Kfz-Handel; Instandhaltung und Reparatur von Kfz; Tankstellen	115,9	114,4	106,5	104,2
521	EH mit Waren versch. Art (in Verkaufsräumen)	122,2	127,4	104,3	103,1
522	Fach-EH mit Nahrungsm. usw. (in Verkaufsräumen)	132,4	133,6	103,8	111,9
523	Apotheken; Fach-EH mit med. Artikeln usw. (in Verkaufsräumen)	143,1	154,6	124,7	116,8
524	Sonstiger Facheinzelhandel (in Verkaufsräumen)	87,3	96,0	81,5	79,3
525	EH mit Antiquitäten und Gebrauchsgütern (in Verkaufsräumen)	x	x	x	x
526	Einzelhandel (nicht in Verkaufsräumen)	126,3	96,8	132,4	114,4
52	Einzelhandel (ohne Handel mit Kfz und ohne Tankstellen)	113,4	118,5	100,3	97,6

1) Systematik der Wirtschaftszweige, Ausgabe 1993

2. Umsatzentwicklung real im Kfz- und Einzelhandel nach Wirtschaftszweigen

Nummer der Systematik ¹⁾	Wirtschaftszweig	Umsatz in Preisen des Jahres 2000			
		Dezember 2004	Dezember 2003	November 2004	Jan./Dez. 2004
		2000 = 100			
501	Handel mit Kraftwagen	121,0	118,3	104,6	106,4
502	Instandhaltung und Reparatur von Kraftwagen	74,5	76,9	76,0	70,2
503	Handel mit Kraftwagenteilen und Zubehör	139,8	141,1	206,4	138,0
504	Handel mit Krafträdern, Teilen und Zubehör	x	x	x	x
505	Tankstellen	66,8	68,2	68,5	67,6
50	Kfz-Handel; Instandhaltung und Reparatur von Kfz; Tankstellen	112,4	110,8	103,0	100,5
521	EH mit Waren versch. Art (in Verkaufsräumen)	116,2	122,2	100,3	98,3
522	Fach-EH mit Nahrungsm. usw. (in Verkaufsräumen)	119,4	125,0	95,1	102,3
523	Apotheken; Fach-EH mit med. Artikeln usw. (in Verkaufsräumen)	144,5	153,9	126,5	118,1
524	Sonstiger Facheinzelhandel (in Verkaufsräumen)	88,5	96,7	81,8	79,4
525	EH mit Antiquitäten und Gebrauchsgütern (in Verkaufsräumen)	x	x	x	x
526	Einzelhandel (nicht in Verkaufsräumen)	118,3	102,9	119,6	110,3
52	Einzelhandel (ohne Handel mit Kfz und ohne Tankstellen)	110,2	116,2	97,7	94,9

1) Systematik der Wirtschaftszweige, Ausgabe 1993

3. Veränderung des Umsatzes im Kfz- und Einzelhandel nach Wirtschaftszweigen

Nummer der Systematik ¹⁾	Wirtschaftszweig	Veränderung der Umsatzwerte um Prozent									
		Dezember 2004 gegenüber				Jan./Dez. 2004 gegenüber Jan./Dez. 2003	Dezember 2004 gegenüber Dezember 2003	Jan./Dez. 2004 gegenüber Jan./Dez. 2003			
		Dezember 2003		November 2004							
		in jeweiligen Preisen				in Preisen des Jahres 2000					
501	Handel mit Kraftwagen	+	2,0	+	15,5	-	2,5	+	2,3	-	3,7
502	Instandhaltung und Reparatur von Kraftwagen	-	3,4	-	2,2	-	19,7	-	3,1	-	20,8
503	Handel mit Kraftwagenteilen und Zubehör	-	0,8	-	32,3	+	3,2	-	0,9	+	3,1
504	Handel mit Krafträdern, Teilen und Zubehör		x		x		x		x		x
505	Tankstellen	+	3,7	-	5,1	-	6,4	-	2,1	-	10,9
50	Kfz-Handel; Instandhaltung und Reparatur von Kfz; Tankstellen	+	1,3	+	8,8	-	4,6	+	1,4	-	5,8
521	EH mit Waren versch. Art (in Verkaufsräumen)	-	4,1	+	17,2	-	4,5	-	4,9	-	4,9
522	Fach-EH mit Nahrungsm. usw. (in Verkaufsräumen)	-	0,9	+	27,5	-	3,2	-	4,5	-	5,3
523	Apotheken; Fach-EH mit med. Artikeln usw. (in Verkaufsräumen)	-	7,4	+	14,8	-	0,9	-	6,1	-	0,2
524	Sonstiger Facheinzelhandel (in Verkaufsräumen)	-	9,1	+	7,1	-	6,5	-	8,5	-	6,0
525	EH mit Antiquitäten und Gebrauchsgüter (in Verkaufsräumen)		x		x		x		x		x
526	Einzelhandel (nicht in Verkaufsräumen)	+	30,5	-	4,6	+	10,5	+	14,9	+	2,1
52	Einzelhandel (ohne Handel mit Kfz und ohne Tankstellen)	-	4,3	+	13,1	-	3,8	-	5,2	-	4,2

1) Systematik der Wirtschaftszweige, Ausgabe 1993

4. Entwicklung der Beschäftigten im Kfz- und Einzelhandel im Dezember 2004 nach Wirtschaftszweigen

Nummer der Systematik ¹⁾	Wirtschaftszweig	Beschäftigte		
		insgesamt	davon	
			Vollbeschäftigte	Teilzeitbeschäftigte
		2000 = 100		
501	Handel mit Kraftwagen	105,1	102,6	140,3
502	Instandhaltung und Reparatur von Kraftwagen	75,9	76,6	70,2
503	Handel mit Kraftwagenteilen und Zubehör	123,0	120,5	143,5
504	Handel mit Krafträdern, Teilen und Zubehör	x	x	x
505	Tankstellen	34,0	34,1	33,8
50	Kfz-Handel; Instandhaltung und Reparatur von Kfz; Tankstellen	94,8	94,0	102,6
521	EH mit Waren versch. Art (in Verkaufsräumen)	108,3	95,3	114,9
522	Fach-EH mit Nahrungsm. usw. (in Verkaufsräumen)	99,7	94,0	110,3
523	Apotheken; Fach-EH mit med. Artikeln usw. (in Verkaufsräumen)	104,5	95,5	111,5
524	Sonstiger Facheinzelhandel (in Verkaufsräumen)	86,8	70,9	117,6
525	EH mit Antiquitäten und Gebraucht- waren (in Verkaufsräumen)	x	x	x
526	Einzelhandel (nicht in Verkaufsräumen)	101,7	88,9	136,1
52	Einzelhandel (ohne Handel mit Kfz und ohne Tankstellen)	98,8	82,7	115,5

1) Systematik der Wirtschaftszweige, Ausgabe 1993

5. Veränderung der Beschäftigten im Kfz- und Einzelhandel im Dezember 2004 nach Wirtschaftszweigen

Nummer der Systematik ¹⁾	Wirtschaftszweig	Beschäftigte											
		insgesamt				davon							
						Vollbeschäftigte			Teilzeitbeschäftigte				
		Veränderung Dezember 2004 gegenüber											
		Dezember 2003	November 2004	Dezember 2003	November 2004	Dezember 2003	November 2004	Dezember 2003	November 2004	Dezember 2003	November 2004		
		um %											
501	Handel mit Kraftwagen	–	1,3	–	–	1,5	–	0,5	+	1,7	+	4,6	
502	Instandhaltung und Reparatur von Kraftwagen	–	5,7	+	2,3	–	3,3	+	3,8	–	21,6	–	8,4
503	Handel mit Kraftwagenteilen und Zubehör	–	1,7	+	0,3	–	4,5		–	+	22,2	+	2,3
504	Handel mit Krafträdern, Teilen und Zubehör		x		x		x		x		x		x
505	Tankstellen	+	4,8	+	1,4	+	7,0	+	0,6	–	1,9	+	4,0
50	Kfz-Handel; Instandhaltung und Reparatur von Kfz; Tankstellen	–	2,2	+	0,5	–	2,0	+	0,5	–	4,0	+	0,8
521	EH mit Waren versch. Art (in Verkaufsräumen)	–	1,7	+	0,9	–	5,6	+	3,1		–	–	0,1
522	Fach-EH mit Nahrungsm. usw. (in Verkaufsräumen)	+	1,5	–	3,3	–	3,3	–	1,4	+	10,3	–	6,0
523	Apotheken; Fach-EH mit med. Artikeln usw. (in Verkaufsräumen)	+	0,7	–	0,1	–	5,1	–	3,2	+	5,0	+	2,1
524	Sonstiger Facheinzelhandel (in Verkaufsräumen)	–	4,2	–	0,5	–	9,0	+	0,6	+	2,3	–	1,8
525	EH mit Antiquitäten und Gebrauchsgüter (in Verkaufsräumen)		x		x		x		x		x		x
526	Einzelhandel (nicht in Verkaufsräumen)	–	2,3	+	1,4	–	5,4	+	1,2	+	3,5	+	1,6
52	Einzelhandel (ohne Handel mit Kfz und ohne Tankstellen)	–	2,1		–	–	6,8	+	0,7	+	1,7	–	0,5




1) Systematik der Wirtschaftszweige, Ausgabe 1993

6. Veränderung der Beschäftigten im Kfz- und Einzelhandel seit Jahresbeginn 2004 nach Wirtschaftszweigen

Nummer der Systematik ¹⁾	Wirtschaftszweig	Beschäftigte		
		insgesamt	davon	
			Vollbeschäftigte	Teilzeitbeschäftigte
		Veränderung Jan./Dez. 2004 gegenüber Jan./Dez. 2003		
		um %		
501	Handel mit Kraftwagen	+ 2,5	+ 2,2	+ 6,2
502	Instandhaltung und Reparatur von Kraftwagen	- 12,0	- 9,0	- 30,1
503	Handel mit Kraftwagenteilen und Zubehör	+ 0,9	- 0,3	+ 11,3
504	Handel mit Krafträdern, Teilen und Zubehör	x	x	x
505	Tankstellen	+ 0,2	- 2,7	+ 12,1
50	Kfz-Handel; Instandhaltung und Reparatur von Kfz; Tankstellen	- 1,3	- 0,7	- 6,1
521	EH mit Waren versch. Art (in Verkaufsräumen)	+ 1,5	- 4,9	+ 4,5
522	Fach-EH mit Nahrungsm. usw. (in Verkaufsräumen)	+ 2,9	+ 0,1	+ 8,1
523	Apotheken; Fach-EH mit med. Artikeln usw. (in Verkaufsräumen)	+ 3,2	+ 0,1	+ 5,5
524	Sonstiger Facheinzelhandel (in Verkaufsräumen)	- 3,1	- 9,7	+ 5,9
525	EH mit Antiquitäten und Gebrauchsgütern (in Verkaufsräumen)	x	x	x
526	Einzelhandel (nicht in Verkaufsräumen)	- 2,5	- 4,2	+ 0,6
52	Einzelhandel (ohne Handel mit Kfz und ohne Tankstellen)	-	- 6,0	+ 5,0

1) Systematik der Wirtschaftszweige, Ausgabe 1993

Veröffentlichungen des Landesbetriebes für Datenverarbeitung und Statistik (Land Brandenburg) im Januar 2005

Veröffentlichungen können beim Landesbetrieb für Datenverarbeitung und Statistik Brandenburg - Dezernat Informationsmanagement -
Postfach 60 10 52, 14410 Potsdam (Dortustraße 46), Fax: 0331 39-418, E-Mail: vertrieb@lds.brandenburg.de bezogen werden.
Medium der Veröffentlichungen:  - Print,  - Disketten,  - CD-ROM, [www](http://www.lds-bb.de/ldsbb/download) - kostenloser Download unter www.lds-bb.de/ldsbb/download.

Kennziffer	Titel	Preis in EUR		
		www		 / 
A I 1 - m 09/04	Bevölkerungsstand, September 2004	X	5,10	20,00
A II 1 - m 09/04	Eheschließungen, Geborene und Gestorbene, September 2004	X	5,15	20,00
A III 1 - m 09/04	Wanderungen, September 2004	X	5,15	20,00
A VI 7 - m 12/04	Arbeitsmarkt, Dezember 2004	X	6,20	20,00
A VI 14 - j/03	Sozialversicherungspflichtig Beschäftigte am Wohnort und deren Pendlerverhalten nach Gemeinden am 30.06.2003, Vorläufige Ergebnisse (Stand: Dezember 2003)	X	7,75	20,00
B VII 2 - 5/04	Landtagswahl 19.09.2004, Repräsentative Wahlstatistik	X	6,55	20,00
C I 6 - 4j/04	Anbau von Blumen und Zierpflanzen zum Verkauf 2004	X	5,75	20,00
C II 2 - j/04	Ernteberichterstattung über Gemüse im Freiland und unter Glas, Endgültiges Ergebnis 2004	X	5,55	20,00
C III 1/2 - 2j/04	Erhebung der Viehbestände 03. Mai 2004, Repräsentative Erhebung Rinder, Schafe und Schweine	X	5,30	20,00
	Schlachtungen und Fleischerzeugung			
C III 2 - m 10/04	- Oktober 2004	X	5,25	20,00
C III 2 - m 11/04	- November 2004	X	5,25	20,00
	Milcherzeugung und Milchverwendung			
C III 3 - m 07/04	- Juli 2004	X	5,15	20,00
C III 3 - m 08/04	- August 2004	X	5,15	20,00
C III 3 - m 09/04	- September 2004	X	5,15	20,00
C III 3 - m 10/04	- Oktober 2004	X	5,15	20,00
C III 6; 7 - vj 3/04	Legehennenhaltung, Eierzeugung und Schlachtungen von Geflügel 01.01. bis 30.09.2004	X	5,15	20,00
D I 2 - m 10/04	An- und Abmeldungen gewerblicher Arbeitsstätten, Oktober 2004	X	6,25	20,00
D III 1 - vj 3/04	Insolvenzen 01.01. - 30.09.2004	X	6,10	20,00
	Verarbeitendes Gewerbe sowie Bergbau und Gewinnung von Steinen und Erden			
E I 1; 3 - m 11/04	- Betriebsergebnisse und Auftragseingangsindex, November 2004	X	7,15	20,00
E I 2 - m 11/04	- Produktionsindex, November 2004	X	5,70	20,00
E II 1 - m 11/04	Vorbereitende Baustellenarbeiten, Hoch- und Tiefbau (Bauhauptgewerbe), November 2004	X	6,15	20,00
E II 3; E III 3 - j/03	Vorbereitende Baustellenarbeiten, Hoch- und Tiefbau sowie Bauinstallation und Sonstiges Ausbaugewerbe Jährliche Unternehmens- und Investitionserhebung 2003	X	5,50	20,00
E V 1 - hj 1/04	Handwerk 1. Halbjahr 2004	X	5,65	20,00
F II 1; 2 - m 11/04	Baugenehmigungen und Baufertigstellungen, November 2004	X	5,95	20,00
G I 1 - m 11/04	Umsatz und Beschäftigung im Einzelhandel sowie Kraftfahrzeuge -Messzahlen- - November 2004, Vorläufiges Ergebnis	X	5,40	20,00
	Aus- und Einfuhr			
G III 1; 3 - m 09/04	- September 2004, Vorläufige Ergebnisse		3,30	
G III 1; 3 - m 10/04	- Oktober 2004, Vorläufige Ergebnisse		3,30	
G III 1; 3 - m 11/04	- November 2004, Vorläufige Ergebnisse		3,30	
G IV 1 - m 11/04	Gäste und Übernachtungen im Fremdenverkehr, November 2004	X	6,75	20,00
G IV 3 - m 11/04	Umsatz und Beschäftigung im Gastgewerbe - Messzahlen- - November 2004, Vorläufiges Ergebnis	X	5,50	20,00
	Straßenverkehrsunfälle			
H I 1 - m 10/04	- Oktober 2004, Endgültiges Ergebnis		3,30	
H I 1 - m 11/04	- November 2004, Vorläufiges Ergebnis	X	5,15	20,00
H II 1 - m 11/04	Binnenschifffahrt, November 2004	X	5,85	20,00
L IV 1 - j/02	Umsätze und ihre Besteuerung 2002	X	9,80	20,00
M I 2 - m 01/05	Verbraucherpreisindex, Januar 2005	X	6,45	20,00
N I 1 - vj 4/04	Verdienste und Arbeitszeiten im Produzierenden Gewerbe, Handel, Kredit- und Versicherungsgewerbe Oktober und Jahresdurchschnitte 2004	X	5,95	20,00
P V 1 - j/04	Umweltökonomische Gesamtrechnungen Basisdaten und ausgewählte Ergebnisse 2004	X	10,60	20,00