



---

**G I 1 - m 10/04**

**Umsatz und Beschäftigung im Einzelhandel  
sowie Kraftfahrzeughandel  
Land Brandenburg  
Oktober 2004  
Messzahlen - Vorläufiges Ergebnis**

---

**Herausgeber:**

Landesbetrieb für Datenverarbeitung und Statistik • Dez. Informationsmanagement • PF 60 10 52  
14410 Potsdam • Telefon: 0331 39-444 • Fax: 0331 39-418 • [info@lds.brandenburg.de](mailto:info@lds.brandenburg.de) • [www.lds-bb.de](http://www.lds-bb.de)

Erschienen im Dezember 2004

Preis Printversion: 5,40 EUR

© Landesbetrieb für Datenverarbeitung und Statistik, Potsdam, 2004

Für nichtgewerbliche Zwecke sind Vervielfältigung und unentgeltliche Verbreitung, auch auszugsweise, mit Quellenangabe gestattet.  
Die Verbreitung, auch auszugsweise, über elektronische Systeme/Datenträgern bedarf der vorherigen Zustimmung.  
Alle übrigen Rechte bleiben vorbehalten.

**Inhaltsverzeichnis**

Seite

|   |   |
|---|---|
| Vorbemerkungen  | 2 |
| Definitionen  | 2 |
| 1 Umsatzentwicklung nominal im Kfz- und Einzelhandel nach Wirtschaftszweigen                            | 3 |
| 2 Umsatzentwicklung real im Kfz- und Einzelhandel nach Wirtschaftszweigen                               | 4 |
| 3 Veränderung des Umsatzes im Kfz- und Einzelhandel nach Wirtschaftszweigen                             | 5 |
| 4 Entwicklung der Beschäftigten im Kfz- und Einzelhandel im Oktober 2004 nach Wirtschaftszweigen        | 6 |
| 5 Veränderung der Beschäftigten im Kfz- und Einzelhandel im Oktober 2004 nach Wirtschaftszweigen        | 7 |
| 6 Veränderung der Beschäftigten im Kfz- und Einzelhandel seit Jahresbeginn 2004 nach Wirtschaftszweigen | 8 |

## Vorbemerkungen

Die vorliegenden Ergebnisse über den Kraftfahrzeug- und Einzelhandel wurden auf der Grundlage des Gesetzes über die Statistik im Handel und Gastgewerbe (Handelsstatistikgesetz - HdlStatG) vom 10. Dezember 2001 (BGBl. I S. 3438), in Verbindung mit dem Gesetz über die Statistik für Bundeszwecke (Bundesstatistikgesetz - BStatG) vom 22. Januar 1987 (BGBl. I S. 462, 565), zuletzt geändert durch Artikel 16 des Gesetzes vom 21. August 2002 (BGBl. I S. 3330), erhoben. Danach werden aus der Handels- und Gaststättenzählung 1993 repräsentativ ausgewählte Unternehmen, deren wirtschaftlicher Schwerpunkt im Kfz- bzw. Einzelhandel (Abteilungen 50 bzw. 52 der Systematik der Wirtschaftszweige; Ausgabe 1993) liegt, befragt. Erhebungseinheit ist das rechtlich selbstständige Unternehmen, dessen Jahresumsatzhöhe ohne Umsatzsteuer mindestens 250 000 Euro beträgt.

Der Darstellung der Ergebnisse liegen hochgerechnete Unternehmensmeldungen zu Grunde.

In den vorliegenden Ergebnissen sind auch der Umsatz und die Zahl der Beschäftigten von Arbeitsstätten und Niederlassungen auf dem Territorium des Landes Brandenburg enthalten, bei denen der Unternehmenssitz in einem anderen Bundesland liegt.

Es handelt sich um vorläufige Ergebnisse, die sich auf Grund der Nachmeldungen und des Einschleusens von Meldungen von neugegründeten Unternehmen noch verändern können.

### Hinweise:

**Ab Monatsmonat Juli 2002 werden die Messzahlen auf der Basis 2000 = 100 nachgewiesen.**

**Ab Monatsmonat März 2003 wurde die Preisbasis auf 2000 = 100 umgestellt.**

**Im Kraftfahrzeughandel (Abteilung 50 der WZ-Systematik) werden neben dem Einzelhandel auch Handelsvermittlung, Großhandel sowie Instandhaltung und Reparatur von Kraftfahrzeugen nachgewiesen.**

## Definitionen

### Umsatz

Umsatz ist der Gesamtbetrag der abgerechneten Lieferungen und sonstigen Leistungen (ohne Umsatzsteuer) zuzüglich Eigenverbrauch, Verkäufe an Betriebsangehörige sowie einschließlich gesondert in Rechnung gestellter Kosten für Fracht, Porto, Verpackung usw., ohne Rücksicht auf den Zahlungseingang und die Steuerpflicht.

Der Umsatz schließt auch Erlöse aus Kommissions- und Streckengeschäften, Provisionen und Kostenvergütungen aus der Vermittlung von Waren sowie Zusatzerlöse ein.

Nicht anzugeben sind: Erlöse aus Land- und Forstwirtschaft, außerordentliche Erträge (z. B. aus dem Verkauf von Anlagevermögen), betriebsfremde Erträge (z. B. Einnahmen aus Vermietung und Verpachtung von betriebsfremd genutzten Gebäuden und Gebäudeteilen), Zinserträge aus nicht betriebsnotwendigem Kapital oder Erträge aus Beteiligungen. An Kunden gewährte Skonti und Erlösschmälerungen (z. B. Preisnachlässe, Rabatte, Jahresrückvergütungen, Boni) sind bei der Ermittlung des Umsatzes abzusetzen.

### Vollbeschäftigte

Vollbeschäftigte sind Arbeitnehmer (einschließlich Auszubildende), tätige Inhaber und mithelfende Familienangehörige, die normalerweise die volle branchen- oder ortsübliche Wochenarbeitszeit ableisten. Auch vorübergehend Abwesende (z. B. Kranke, Urlauber) sind einzubeziehen. Bei den Beschäftigtenangaben ist der letzte Tag des Monats Stichtag.

### Teilzeitbeschäftigte

Teilzeitbeschäftigte sind Beschäftigte, die eine kürzere als die volle branchen- oder ortsübliche Wochenarbeitszeit im Betrieb tätig sind (z. B. Aushilfskräfte, Halbtagskräfte) einschließlich der geringfügig Beschäftigten. Bei den Beschäftigtenangaben ist der letzte Tag des Monats Stichtag.

## Zeichenerklärung (nach DIN 55 301)

- 0 weniger als die Hälfte von 1 in der letzten besetzten Stelle, jedoch mehr als nichts
- nichts vorhanden (genau Null)
- ... Angabe fällt später an
- . Zahlenwert unbekannt oder geheim zu halten
- x Tabellenfach gesperrt, weil Aussage nicht sinnvoll

## 1. Umsatzentwicklung nominal im Kfz- und Einzelhandel nach Wirtschaftszweigen

| Nummer der Systematik <sup>1)</sup> | Wirtschaftszweig  | Umsatz in jeweiligen Preisen |              |                |                |
|-------------------------------------|---|------------------------------|--------------|----------------|----------------|
|                                     |   | Oktober 2004                 | Oktober 2003 | September 2004 | Jan./Okt. 2004 |
|                                     |   | 2000 = 100                   |              |                |                |
| 501                                 | Handel mit Kraftwagen   | 111,7                        | 118,4        | 109,1          | 109,4          |
| 502                                 | Instandhaltung und Reparatur von Kraftwagen                   | 73,5                         | 72,1         | 72,0           | 71,9           |
| 503                                 | Handel mit Kraftwagenteilen und Zubehör                       | 169,7                        | 195,3        | 136,2          | 134,7          |
| 504                                 | Handel mit Krafträdern, Teilen und Zubehör                    | x                            | x            | x              | x              |
| 505                                 | Tankstellen   | 84,4                         | 81,8         | 77,5           | 77,0           |
| 50                                  | Kfz-Handel; Instandhaltung und Reparatur von Kfz; Tankstellen | 107,0                        | 112,9        | 103,1          | 103,3          |
| 521                                 | EH mit Waren versch. Art (in Verkaufsräumen)                  | 98,9                         | 105,9        | 98,3           | 101,0          |
| 522                                 | Fach-EH mit Nahrungsm. usw. (in Verkaufsräumen)               | 109,7                        | 109,4        | 112,2          | 110,7          |
| 523                                 | Apotheken; Fach-EH mit med. Artikeln usw. (in Verkaufsräumen) | 116,4                        | 119,0        | 120,1          | 113,2          |
| 524                                 | Sonstiger Facheinzelhandel (in Verkaufsräumen)                | 79,9                         | 87,5         | 78,1           | 78,2           |
| 525                                 | EH mit Antiquitäten und Gebrauchsgütern (in Verkaufsräumen)   | x                            | x            | x              | x              |
| 526                                 | Einzelhandel (nicht in Verkaufsräumen)                        | 129,1                        | 110,1        | 143,3          | 110,8          |
| 52                                  | Einzelhandel (ohne Handel mit Kfz und ohne Tankstellen)       | 96,3                         | 101,5        | 96,6           | 95,6           |

1) Systematik der Wirtschaftszweige, Ausgabe 1993

## 2. Umsatzentwicklung real im Kfz- und Einzelhandel nach Wirtschaftszweigen

| Nummer der Systematik <sup>1)</sup> | Wirtschaftszweig  | Umsatz in Preisen des Jahres 2000 |              |                |                |
|-------------------------------------|---|-----------------------------------|--------------|----------------|----------------|
|                                     |   | Oktober 2004                      | Oktober 2003 | September 2004 | Jan./Okt. 2004 |
|                                     |   | 2000 = 100                        |              |                |                |
| 501                                 | Handel mit Kraftwagen   | 108,1                             | 115,1        | 105,6          | 105,6          |
| 502                                 | Instandhaltung und Reparatur von Kraftwagen                   | 71,1                              | 70,0         | 69,7           | 69,5           |
| 503                                 | Handel mit Kraftwagenteilen und Zubehör                       | 165,4                             | 190,5        | 132,7          | 131,2          |
| 504                                 | Handel mit Krafträdern, Teilen und Zubehör                    | x                                 | x            | x              | x              |
| 505                                 | Tankstellen   | 70,9                              | 76,8         | 67,5           | 68,3           |
| 50                                  | Kfz-Handel; Instandhaltung und Reparatur von Kfz; Tankstellen | 103,2                             | 109,6        | 99,6           | 99,5           |
| 521                                 | EH mit Waren versch. Art (in Verkaufsräumen)                  | 94,9                              | 101,4        | 94,3           | 96,2           |
| 522                                 | Fach-EH mit Nahrungsm. usw. (in Verkaufsräumen)               | 100,3                             | 102,1        | 102,7          | 101,4          |
| 523                                 | Apotheken; Fach-EH mit med. Artikeln usw. (in Verkaufsräumen) | 118,1                             | 119,7        | 121,9          | 114,5          |
| 524                                 | Sonstiger Facheinzelhandel (in Verkaufsräumen)                | 80,0                              | 87,1         | 78,3           | 78,2           |
| 525                                 | EH mit Antiquitäten und Gebrauchsgütern (in Verkaufsräumen)   | x                                 | x            | x              | x              |
| 526                                 | Einzelhandel (nicht in Verkaufsräumen)                        | 108,1                             | 114,9        | 132,3          | 108,1          |
| 52                                  | Einzelhandel (ohne Handel mit Kfz und ohne Tankstellen)       | 93,2                              | 99,3         | 94,1           | 92,9           |

1) Systematik der Wirtschaftszweige, Ausgabe 1993

### 3. Veränderung des Umsatzes im Kfz- und Einzelhandel nach Wirtschaftszweigen

| Nummer der Systematik <sup>1)</sup> | Wirtschaftszweig  | Veränderung der Umsatzwerte um Prozent |                |   |                                     |   |
|-------------------------------------|---|--|----------------|---|-------------------------------------|---|
|                                     |   | Oktober 2004 gegenüber                 |                | Jan./Okt. 2004 gegenüber Jan./Okt. 2003 | Oktober 2004 gegenüber Oktober 2003 | Jan./Okt. 2004 gegenüber Jan./Okt. 2003 |
|                                     |   | Oktober 2003                           | September 2004 |   |                                     |   |
|                                     |   | in jeweiligen Preisen                  |                |   |                                     |   |
| 501                                 | Handel mit Kraftwagen   | - 5,7                                  | + 2,4          | - 1,9                                   | - 6,0                               | - 3,4                                   |
| 502                                 | Instandhaltung und Reparatur von Kraftwagen                   | + 2,0                                  | + 2,0          | - 23,2                                  | + 1,6                               | - 24,5                                  |
| 503                                 | Handel mit Kraftwagenteilen und Zubehör                       | - 13,1                                 | + 24,6         | + 0,8                                   | - 13,2                              | + 0,6                                   |
| 504                                 | Handel mit Krafträdern, Teilen und Zubehör                    | x                                      | x              | x                                       | x                                   | x                                       |
| 505                                 | Tankstellen   | + 3,2                                  | + 9,0          | - 7,7                                   | - 7,6                               | - 11,7                                  |
| 50                                  | Kfz-Handel; Instandhaltung und Reparatur von Kfz; Tankstellen | - 5,2                                  | + 3,8          | - 4,9                                   | - 5,8                               | - 6,3                                   |
| 521                                 | EH mit Waren versch. Art (in Verkaufsräumen)                  | - 6,6                                  | + 0,6          | - 4,9                                   | - 6,4                               | - 5,2                                   |
| 522                                 | Fach-EH mit Nahrungsm. usw. (in Verkaufsräumen)               | + 0,3                                  | - 2,2          | - 3,5                                   | - 1,7                               | - 5,4                                   |
| 523                                 | Apotheken; Fach-EH mit med. Artikeln usw. (in Verkaufsräumen) | - 2,2                                  | - 3,1          | - 0,6                                   | - 1,3                               | -                                       |
| 524                                 | Sonstiger Facheinzelhandel (in Verkaufsräumen)                | - 8,7                                  | + 2,4          | - 6,3                                   | - 8,2                               | - 5,7                                   |
| 525                                 | EH mit Antiquitäten und Gebrauchsgütern (in Verkaufsräumen)   | x                                      | x              | x                                       | x                                   | x                                       |
| 526                                 | Einzelhandel (nicht in Verkaufsräumen)                        | + 17,2                                 | - 9,9          | + 6,0                                   | - 5,9                               | - 0,7                                   |
| 52                                  | Einzelhandel (ohne Handel mit Kfz und ohne Tankstellen)       | - 5,2                                  | - 0,3          | - 4,1                                   | - 6,1                               | - 4,5                                   |

1) Systematik der Wirtschaftszweige, Ausgabe 1993

#### 4. Entwicklung der Beschäftigten im Kfz- und Einzelhandel im Oktober 2004 nach Wirtschaftszweigen

| Nummer der<br>Systematik <sup>1)</sup> | Wirtschaftszweig   | Beschäftigte |                  |                      |
|--|--|--------------|------------------|----------------------|
|  |  | insgesamt    | davon            |                      |
|  |  |              | Vollbeschäftigte | Teilzeitbeschäftigte |
|  |  | 2000 = 100   |                  |                      |
| 501                                    | Handel mit Kraftwagen  | 106,0        | 103,6            | 139,7                |
| 502                                    | Instandhaltung und Reparatur<br>von Kraftwagen                   | 78,9         | 78,3             | 83,5                 |
| 503                                    | Handel mit Kraftwagenteilen<br>und Zubehör                       | 119,4        | 117,7            | 133,7                |
| 504                                    | Handel mit Krafträdern,<br>Teilen und Zubehör                    | x            | x                | x                    |
| 505                                    | Tankstellen  | 35,7         | 36,7             | 32,5                 |
| 50                                     | Kfz-Handel; Instandhaltung und<br>Reparatur von Kfz; Tankstellen | 96,1         | 95,0             | 106,4                |
| 521                                    | EH mit Waren versch. Art<br>(in Verkaufsräumen)                  | 108,1        | 93,5             | 115,5                |
| 522                                    | Fach-EH mit Nahrungsm. usw.<br>(in Verkaufsräumen)               | 102,5        | 95,1             | 116,4                |
| 523                                    | Apotheken; Fach-EH mit med.<br>Artikeln usw. (in Verkaufsräumen) | 105,2        | 98,7             | 110,4                |
| 524                                    | Sonstiger Facheinzelhandel<br>(in Verkaufsräumen)                | 86,9         | 70,1             | 119,7                |
| 525                                    | EH mit Antiquitäten und Gebraucht-<br>waren (in Verkaufsräumen)  | x            | x                | x                    |
| 526                                    | Einzelhandel<br>(nicht in Verkaufsräumen)                        | 98,3         | 87,8             | 126,6                |
| 52                                     | Einzelhandel (ohne Handel mit Kfz<br>und ohne Tankstellen)       | 98,8         | 82,2             | 116,2                |

1) Systematik der Wirtschaftszweige, Ausgabe 1993

## 5. Veränderung der Beschäftigten im Kfz- und Einzelhandel im Oktober 2004 nach Wirtschaftszweigen

| Nummer der Systematik <sup>1)</sup> | Wirtschaftszweig  | Beschäftigte                       |                |                  |                |                      |                |
|-------------------------------------|---|------------------------------------|----------------|------------------|----------------|----------------------|----------------|
|                                     |   | insgesamt                          |                | davon            |                |                      |                |
|                                     |   |                                    |                | Vollbeschäftigte |                | Teilzeitbeschäftigte |                |
|                                     |   | Veränderung Oktober 2004 gegenüber |                |                  |                |                      |                |
|                                     |   | Oktober 2003                       | September 2004 | Oktober 2003     | September 2004 | Oktober 2003         | September 2004 |
| um %                                |   |                                    |                |                  |                |                      |                |
| 501                                 | Handel mit Kraftwagen   | + 0,8                              | - 0,6          | + 0,2            | - 0,8          | + 7,5                | + 1,2          |
| 502                                 | Instandhaltung und Reparatur von Kraftwagen                   | - 1,8                              | + 4,3          | - 1,0            | + 2,4          | - 6,3                | + 19,3         |
| 503                                 | Handel mit Kraftwagenteilen und Zubehör                       | - 3,5                              | - 0,1          | - 5,5            | + 0,3          | + 13,9               | - 3,1          |
| 504                                 | Handel mit Krafträdern, Teilen und Zubehör                    | x                                  | x              | x                | x              | x                    | x              |
| 505                                 | Tankstellen   | + 2,7                              | + 1,8          | + 1,1            | + 2,3          | + 8,7                | -              |
| 50                                  | Kfz-Handel; Instandhaltung und Reparatur von Kfz; Tankstellen | - 0,1                              | + 0,5          | - 0,5            | -              | + 3,7                | + 5,3          |
| 521                                 | EH mit Waren versch. Art (in Verkaufsräumen)                  | + 0,7                              | - 0,9          | - 5,4            | - 1,0          | + 3,4                | - 0,9          |
| 522                                 | Fach-EH mit Nahrungsm. usw. (in Verkaufsräumen)               | + 5,2                              | + 4,2          | - 1,0            | + 0,9          | + 16,4               | + 9,6          |
| 523                                 | Apotheken; Fach-EH mit med. Artikeln usw. (in Verkaufsräumen) | + 2,7                              | + 1,4          | - 0,7            | - 0,6          | + 5,3                | + 2,9          |
| 524                                 | Sonstiger Facheinzelhandel (in Verkaufsräumen)                | - 3,8                              | - 0,5          | - 10,2           | - 0,9          | + 4,6                | -              |
| 525                                 | EH mit Antiquitäten und Gebrauchsgütern (in Verkaufsräumen)   | x                                  | x              | x                | x              | x                    | x              |
| 526                                 | Einzelhandel (nicht in Verkaufsräumen)                        | - 7,7                              | - 3,0          | - 9,1            | - 3,1          | - 5,1                | - 2,9          |
| 52                                  | Einzelhandel (ohne Handel mit Kfz und ohne Tankstellen)       | - 0,8                              | - 0,3          | - 6,9            | - 0,9          | + 4,2                | + 0,2          |

1) Systematik der Wirtschaftszweige, Ausgabe 1993

# **6. Veränderung der Beschäftigten im Kfz- und Einzelhandel seit Jahresbeginn 2004 nach Wirtschaftszweigen**




| Nummer der Systematik <sup>1)</sup> | Wirtschaftszweig  | Beschäftigte  |                  |                      |
|-------------------------------------|---|---|------------------|----------------------|
|                                     |   | insgesamt   | davon            |                      |
|                                     |   |   | Vollbeschäftigte | Teilzeitbeschäftigte |
|                                     |   | Veränderung Jan./Okt. 2004 gegenüber Jan./Okt. 2003 |                  |                      |
|                                     |   | um %  |                  |                      |
| 501                                 | Handel mit Kraftwagen   | + 3,5   | + 3,1            | + 7,8                |
| 502                                 | Instandhaltung und Reparatur von Kraftwagen                   | - 12,5  | - 9,3            | - 31,6               |
| 503                                 | Handel mit Kraftwagenteilen und Zubehör                       | + 1,5   | + 0,5            | + 9,1                |
| 504                                 | Handel mit Krafträdern, Teilen und Zubehör                    | x   | x                | x                    |
| 505                                 | Tankstellen   | + 1,7   | - 1,2            | + 14,5               |
| 50                                  | Kfz-Handel; Instandhaltung und Reparatur von Kfz; Tankstellen | - 0,7   | - 0,1            | - 6,2                |
| 521                                 | EH mit Waren versch. Art (in Verkaufsräumen)                  | + 2,1   | - 4,7            | + 5,3                |
| 522                                 | Fach-EH mit Nahrungsm. usw. (in Verkaufsräumen)               | + 2,7   | + 0,6            | + 6,5                |
| 523                                 | Apotheken; Fach-EH mit med. Artikeln usw. (in Verkaufsräumen) | + 3,6   | + 0,6            | + 5,8                |
| 524                                 | Sonstiger Facheinzelhandel (in Verkaufsräumen)                | - 3,0   | - 9,9            | + 6,7                |
| 525                                 | EH mit Antiquitäten und Gebrauchtwaren (in Verkaufsräumen)    | x   | x                | x                    |
| 526                                 | Einzelhandel (nicht in Verkaufsräumen)                        | - 2,6   | - 4,0            | -                    |
| 52                                  | Einzelhandel (ohne Handel mit Kfz und ohne Tankstellen)       | + 0,3   | - 5,9            | + 5,6                |




1) Systematik der Wirtschaftszweige, Ausgabe 1993





# Veröffentlichungen des Landesbetriebes für Datenverarbeitung und Statistik (Land Brandenburg) im November 2004

Veröffentlichungen können beim Landesbetrieb für Datenverarbeitung und Statistik Brandenburg - Dezernat Informationsmanagement -  
Postfach 60 10 52, 14410 Potsdam (Dortustraße 46), Fax: 0331 39-418, E-Mail: [vertrieb@lds.brandenburg.de](mailto:vertrieb@lds.brandenburg.de) bezogen werden.  
Medium der Veröffentlichungen:  - Print,  - Disketten,  - CD-ROM, [www](http://www.lds-bb.de/ldsbb/download) - kostenloser Download unter [www.lds-bb.de/ldsbb/download](http://www.lds-bb.de/ldsbb/download).

| Kennziffer           | Titel  | Preis in EUR |   |   |
|----------------------|--|--------------|---|---|
|                      |  | www          |  |  /  |
| A I 1 - m 07/04      | Bevölkerungsstand, Juli 2004   | X            | 5,10  | 20,00   |
| A II 1 - m 07/04     | Eheschließungen, Geborene und Gestorbene, Juli 2004  | X            | 5,15  | 20,00   |
| A III 1 - m 07/04    | Wanderungen, Juli 2004   | X            | 5,15  | 20,00   |
| A IV 3; 10 - j/03    | Sterbefälle nach Todesursachen einschließlich vorsätzlicher Selbstbeschädigung 2003  |              | 4,40  |   |
| A VI 5 - vj 3/03     | Sozialversicherungspflichtig Beschäftigte 30.09.2003<br>- Vorläufiges Ergebnis (Stand: März 2004)  | X            | 8,35  | 20,00   |
|                      | Arbeitsmarkt   |              |   |   |
| A VI 7 - m 09/04     | - September 2004   |              | 3,30  |   |
| A VI 7 - m 10/04     | - Oktober 2004   |              | 3,30  |   |
| B II 9 - j/03        | Oberstufenzentrum und berufliche Schulen in freier Trägerschaft<br>- Ergebnisse nach Verwaltungsbezirken, Schuljahr 2003/2004              |              | 4,70  |   |
| B VI 1 - j/03        | Rechtskräftig Abgeurteilte und Verurteilte 2003  |              | 3,00  |   |
| B VI 2 - unerg/03    | Organisation, Personal und Geschäftsanfall bei den Gerichten und den<br>Staatsanwaltschaften 2003  | X            | 5,85  | 20,00   |
| B VII 5 - 5/04       | Europawahl 13.06.2004 Repräsentative Wahlstatistik   | X            | 6,10  |   |
| C I 3 - j/04         | Anbau von Gemüse und Erdbeeren zum Verkauf 2004  |              | 3,00  |   |
| C II 1 - m 09/04     | Ernteberichterstattung über Feldfrüchte und Grünland, September 2004   |              | 2,60  |   |
| C III 2 - m 09/04    | Schlachtungen und Fleischerzeugung, September 2004   |              | 2,60  |   |
| D I 2 - m 09/04      | An- und Abmeldungen gewerblicher Arbeitsstätten, September 2004  | X            | 6,25  | 20,00   |
|                      | Verarbeitendes Gewerbe sowie Bergbau und Gewinnung von Steinen und Erden   |              |   |   |
| E I 1; 3 - m 09/04   | - Betriebsergebnisse und Auftragseingangsindex, September 2004   | X            | 7,15  | 20,00   |
| E I 2 - m 09/04      | - Produktionsindex, September 2004   | X            | 5,70  | 20,00   |
| E I 6 - j/03         | - Investitionen 2003   |              | 3,30  |   |
|                      | Vorbereitende Baustellenarbeiten, Hoch- und Tiefbau (Bauhauptgewerbe)  |              |   |   |
| E II 1 - m 09/04     | - September 2004   | X            | 6,15  | 20,00   |
| E II 2 - j/04        | - Totalerhebung 2004   | X            | 5,80  | 20,00   |
| F II 1; 2 - m 09/04  | Baugenehmigungen und Baufertigstellungen, September 2004   | X            | 5,95  | 20,00   |
| G I 1 - m 09/04      | Entwicklung von Umsatz und Beschäftigung im Einzelhandel sowie Kraftfahrzeughandel<br>- Messzahlen - September 2004, Vorläufige Ergebnisse |              | 3,00  |   |
| G III 1; 3 - m 08/04 | Aus- und Einfuhr, August 2004, Vorläufige Ergebnisse   |              | 3,30  |   |
| G IV 1 - m 09/04     | Gäste und Übernachtungen im Fremdenverkehr, September 2004   |              | 3,70  |   |
| H I 1 - m 08/04      | Straßenverkehrsunfälle, August 2004, Endgültiges Ergebnis  |              | 3,30  |   |
| H II 1 - m 09/04     | Binnenschifffahrt, September 2004  |              | 3,00  |   |
| K V 2 - j/03         | Jugendhilfe Institutionelle Beratung, Betreuung einzelner junger Menschen,<br>sozialpädagogische Familienhilfe 2003                        |              | 5,90  |   |
| K V 5 - j/03         | Jugendhilfe Ausgaben und Einnahmen 2003  |              | 3,30  |   |
| K VIII 1 - 2j/03     | Ambulante und stationäre Pflegeeinrichtungen sowie Empfänger von<br>Pflegegeldleistungen 2003  |              | 4,40  |   |
| L II 6 - j/04        | Realsteuerhebesätze der Städte und Gemeinden II. Quartal 2004  | X            | 6,50  | 20,00   |
| M I 2 - m 11/04      | Verbraucherpreisindex, November 2004   | X            | 6,45  | 20,00   |