

Statistische Berichte

Landesbetrieb für
Datenverarbeitung
und Statistik
Land Brandenburg




G I 1 – m 09 / 04

Entwicklung von Umsatz und Beschäftigung im Einzelhandel sowie Kraftfahrzeughandel Land Brandenburg - Messzahlen -

September 2004

Vorläufige Ergebnisse



**Binnenhandel
Gastgewerbe**

Erarbeitet:

Landesbetrieb für Datenverarbeitung und Statistik
Dezernat Handel, Verkehr, Tourismus

Herausgeber:

Landesbetrieb für Datenverarbeitung und Statistik
Dezernat Informationsmanagement
Postfach 60 10 52, 14410 Potsdam

Dortustraße 46, 14467 Potsdam

Telefon: 0331 39 - 444

Fax: 0331 39 - 418

Internet: www.lids-bb.de

E-Mail: info@lds.brandenburg.de

Erschienen im November 2004

Preis: 3,00 EUR

© Landesbetrieb für Datenverarbeitung und Statistik, Potsdam, 2004

Für nichtgewerbliche Zwecke sind Vervielfältigung und unentgeltliche Verbreitung, auch auszugsweise, mit Quellenangabe gestattet. Die Verbreitung, auch auszugsweise, über elektronische Systeme/Datenträger bedarf der vorherigen Zustimmung. Alle übrigen Rechte bleiben vorbehalten.

Inhalt

Seite

Vorbemerkungen	5
Definitionen	5
1. Umsatzentwicklung im Kraftfahrzeug- und Einzelhandel nach Wirtschaftszweigen	6
2. Entwicklung der Beschäftigten im Kraftfahrzeug- und Einzelhandel nach Wirtschaftszweigen	9

Zeichenerklärung (nach DIN 55 301)

- 0 weniger als die Hälfte von 1 in der letzten besetzten Stelle, jedoch mehr als nichts
- nichts vorhanden (genau Null)
- ... Angabe fällt später an
- . Zahlenwert unbekannt oder geheim zu halten
- x Tabellenfach gesperrt, weil Aussage nicht sinnvoll

Vorbemerkungen

Die vorliegenden Ergebnisse über den Kraftfahrzeug- und Einzelhandel wurden auf der Grundlage des Gesetzes über die Statistik im Handel und Gastgewerbe (Handelsstatistikgesetz - HdlStatG) vom 10. Dezember 2001 (BGBl. I S. 3438), in Verbindung mit dem Gesetz über die Statistik für Bundeszwecke (Bundesstatistikgesetz - BStatG) vom 22. Januar 1987 (BGBl. I S. 462, 565), zuletzt geändert durch Artikel 16 des Gesetzes vom 21. August 2002 (BGBl. I S. 3330), erhoben. Danach werden aus der Handels- und Gaststättenzählung 1993 repräsentativ ausgewählte Unternehmen, deren wirtschaftlicher Schwerpunkt im Kfz- bzw. Einzelhandel (Abteilungen 50 bzw. 52 der Systematik der Wirtschaftszweige; Ausgabe 1993) liegt, befragt. Erhebungseinheit ist das rechtlich selbstständige Unternehmen, dessen Jahresumsatzhöhe ohne Umsatzsteuer mindestens 250 000 Euro beträgt.

Der Darstellung der Ergebnisse liegen hochgerechnete Unternehmensmeldungen zu Grunde.

In den vorliegenden Ergebnissen sind auch der Umsatz und die Zahl der Beschäftigten von Arbeitsstätten und Niederlassungen auf dem Territorium des Landes Brandenburg enthalten, bei denen der Unternehmenssitz in einem anderen Bundesland liegt.

Es handelt sich um vorläufige Ergebnisse, die sich auf Grund der Nachmeldungen und des Einschleusens von Meldungen von neugegründeten Unternehmen noch verändern können.

Hinweise:

Ab Berichtsmonat Juli 2002 werden die Messzahlen auf der Basis 2000 = 100 nachgewiesen.

Ab Berichtsmonat März 2003 wurde die Preisbasis auf 2000 = 100 umgestellt.

Im Kraftfahrzeughandel (Abteilung 50 der WZ-Systematik) werden neben dem Einzelhandel auch Handelsvermittlung, Großhandel sowie Instandhaltung und Reparatur von Kraftfahrzeugen nachgewiesen.

Definitionen

Umsatz

Umsatz ist der Gesamtbetrag der abgerechneten Lieferungen und sonstigen Leistungen (ohne Umsatzsteuer) zuzüglich Eigenverbrauch, Verkäufe an Betriebsangehörige sowie einschließlich gesondert in Rechnung gestellter Kosten für Fracht, Porto, Verpackung usw., ohne Rücksicht auf den Zahlungseingang und die Steuerpflicht.

Der Umsatz schließt auch Erlöse aus Kommissions- und Streckengeschäften, Provisionen und Kostenvergütungen aus der Vermittlung von Waren sowie Zusatzerlöse ein.

Nicht anzugeben sind: Erlöse aus Land- und Forstwirtschaft, außerordentliche Erträge (z. B. aus dem Verkauf von Anlagevermögen), betriebsfremde Erträge (z. B. Einnahmen aus Vermietung und Verpachtung von betriebsfremd genutzten Gebäuden und Gebäudeteilen), Zinserträge aus nicht betriebsnotwendigem Kapital oder Erträge aus Beteiligungen. An Kunden gewährte Skonti und Erlösschmälerungen (z. B. Preisnachlässe, Rabatte, Jahresrückvergütungen, Boni) sind bei der Ermittlung des Umsatzes abzusetzen.

Vollbeschäftigte

Vollbeschäftigte sind Arbeitnehmer (einschließlich Auszubildende), tätige Inhaber und mithelfende Familienangehörige, die normalerweise die volle branchen- oder ortsübliche Wochenarbeitszeit ableisten. Auch vorübergehend Abwesende (z. B. Kranke, Urlauber) sind einzubeziehen. Bei den Beschäftigtenangaben ist der letzte Tag des Monats Stichtag.

Teilzeitbeschäftigte

Teilzeitbeschäftigte sind Beschäftigte, die eine kürzere als die volle branchen- oder ortsübliche Wochenarbeitszeit im Betrieb tätig sind (z. B. Aushilfskräfte, Halbtagskräfte) einschließlich der geringfügig Beschäftigten. Bei den Beschäftigtenangaben ist der letzte Tag des Monats Stichtag.

1. Umsatzentwicklung im Kfz- und Einzelhandel nach Wirtschaftszweigen

Nummer der Systematik ¹⁾	Wirtschaftszweig	Umsatz in jeweiligen Preisen			
		September 2004	September 2003	August 2004	Jan./Sep. 2004
		2000 = 100			
501	Handel mit Kraftwagen	108,2	123,2	108,1	108,9
502	Instandhaltung und Reparatur von Kraftwagen	77,5	67,5	70,0	72,4
503	Handel mit Kraftwagenteilen und Zubehör	136,9	133,2	129,0	130,9
504	Handel mit Krafträdern, Teilen und Zubehör	x	x	x	x
505	Tankstellen	93,5	81,3	89,2	78,1
50	Kfz-Handel; Instandhaltung und Reparatur von Kfz; Tankstellen	103,9	113,1	102,2	102,8
521	EH mit Waren versch. Art (in Verkaufsräumen)	98,1	102,3	101,0	101,3
522	Fach-EH mit Nahrungsm. usw. (in Verkaufsräumen)	113,1	115,3	120,0	110,8
523	Apotheken; Fach-EH mit med. Artikeln usw. (in Verkaufsräumen)	120,6	118,0	115,8	113,0
524	Sonstiger Facheinzelhandel (in Verkaufsräumen)	78,8	82,6	73,6	78,0
525	EH mit Antiquitäten und Gebrauchsgütern (in Verkaufsräumen)	x	x	x	x
526	Einzelhandel (nicht in Verkaufsräumen)	147,1	120,3	141,6	109,4
52	Einzelhandel (ohne Handel mit Kfz und ohne Tankstellen)	97,0	98,8	96,1	95,5

1) Systematik der Wirtschaftszweige, Ausgabe 1993

Noch: 1. Umsatzentwicklung im Kfz- und Einzelhandel nach Wirtschaftszweigen

Nummer der Systematik ¹⁾	Wirtschaftszweig	Umsatz in Preisen des Jahres 2000			
		September 2004	September 2003	August 2004	Jan./Sep. 2004
		2000 = 100			
501	Handel mit Kraftwagen	104,7	119,9	104,3	105,1
502	Instandhaltung und Reparatur von Kraftwagen	75,0	65,7	67,6	69,9
503	Handel mit Kraftwagenteilen und Zubehör	133,4	129,8	125,7	127,5
504	Handel mit Krafträdern, Teilen und Zubehör	x	x	x	x
505	Tankstellen	81,5	76,5	76,7	69,7
50	Kfz-Handel; Instandhaltung und Reparatur von Kfz; Tankstellen	100,3	110,0	98,3	99,1
521	EH mit Waren versch. Art (in Verkaufsräumen)	94,1	98,1	96,6	96,4
522	Fach-EH mit Nahrungsm. usw. (in Verkaufsräumen)	103,5	107,7	109,7	101,5
523	Apotheken; Fach-EH mit med. Artikeln usw. (in Verkaufsräumen)	122,4	118,7	117,4	114,2
524	Sonstiger Facheinzelhandel (in Verkaufsräumen)	79,0	82,3	73,9	78,0
525	EH mit Antiquitäten und Gebrauchsgütern (in Verkaufsräumen)	x	x	x	x
526	Einzelhandel (nicht in Verkaufsräumen)	135,8	129,8	131,1	108,7
52	Einzelhandel (ohne Handel mit Kfz und ohne Tankstellen)	94,4	96,9	93,4	92,9

1) Systematik der Wirtschaftszweige, Ausgabe 1993

Noch: 1. Umsatzentwicklung im Kfz- und Einzelhandel nach Wirtschaftszweigen

Nummer der Systematik ¹⁾	Wirtschaftszweig	Veränderung der Umsatzwerte um Prozent				
		September 2004 gegenüber		Jan./Sep. 2004	Sep. 2004	Jan./Sep. 2004
		September 2003	August 2004	gegenüber Jan./Sep. 2003	gegenüber Sep. 2003	gegenüber Jan./Sep. 2003
		in jeweiligen Preisen			in Preisen des Jahres 2000	
501	Handel mit Kraftwagen	- 12,2	-	- 1,7	- 12,7	- 3,3
502	Instandhaltung und Reparatur von Kraftwagen	+ 14,8	+ 10,6	- 24,7	+ 14,1	- 26,0
503	Handel mit Kraftwagenteilen und Zubehör	+ 2,8	+ 6,1	+ 3,2	+ 2,8	+ 3,0
504	Handel mit Krafträdern, Teilen und Zubehör	x	x	x	x	x
505	Tankstellen	+ 14,9	+ 4,8	- 6,5	+ 6,5	- 9,9
50	Kfz-Handel; Instandhaltung und Reparatur von Kfz; Tankstellen	- 8,2	+ 1,7	- 4,9	- 8,9	- 6,4
521	EH mit Waren versch. Art (in Verkaufsräumen)	- 4,1	- 2,8	- 4,6	- 4,0	- 5,1
522	Fach-EH mit Nahrungsm. usw. (in Verkaufsräumen)	- 1,9	- 5,8	- 3,8	- 3,9	- 5,7
523	Apotheken; Fach-EH mit med. Artikeln usw. (in Verkaufsräumen)	+ 2,2	+ 4,1	- 0,4	+ 3,2	+ 0,2
524	Sonstiger Facheinzelhandel (in Verkaufsräumen)	- 4,7	+ 7,1	- 6,0	- 4,0	- 5,5
525	EH mit Antiquitäten und Gebrauchsgütern (in Verkaufsräumen)	x	x	x	x	x
526	Einzelhandel (nicht in Verkaufsräumen)	+ 22,2	+ 3,8	+ 5,3	+ 4,6	+ 0,4
52	Einzelhandel (ohne Handel mit Kfz und ohne Tankstellen)	- 1,8	+ 0,9	- 4,0	- 2,5	- 4,3

1) Systematik der Wirtschaftszweige, Ausgabe 1993

2. Entwicklung der Beschäftigten im Kfz- und Einzelhandel im September 2004 nach Wirtschaftszweigen

Nummer der Systematik ¹⁾	Wirtschaftszweig	Beschäftigte		
		insgesamt	davon	
			Vollbeschäftigte	Teilzeitbeschäftigte
501	Handel mit Kraftwagen	106,7	104,4	139,2
502	Instandhaltung und Reparatur von Kraftwagen	79,7	78,3	90,0
503	Handel mit Kraftwagenteilen und Zubehör	119,7	118,5	129,3
504	Handel mit Krafträdern, Teilen und Zubehör	x	x	x
505	Tankstellen	37,7	38,3	35,7
50	Kfz-Handel; Instandhaltung und Reparatur von Kfz; Tankstellen	96,8	95,6	108,6
521	EH mit Waren versch. Art (in Verkaufsräumen)	109,2	95,2	116,4
522	Fach-EH mit Nahrungsm. usw. (in Verkaufsräumen)	98,9	95,0	106,0
523	Apotheken; Fach-EH mit med. Artikeln usw. (in Verkaufsräumen)	103,4	97,0	108,4
524	Sonstiger Facheinzelhandel (in Verkaufsräumen)	88,2	71,4	120,8
525	EH mit Antiquitäten und Gebrauchtwaren (in Verkaufsräumen)	x	x	x
526	Einzelhandel (nicht in Verkaufsräumen)	102,4	90,2	135,0
52	Einzelhandel (ohne Handel mit Kfz und ohne Tankstellen)	99,5	83,2	116,5

1) Systematik der Wirtschaftszweige, Ausgabe 1993

Noch: 2. Entwicklung der Beschäftigten im Kfz- und Einzelhandel im September 2004 nach Wirtschaftszweigen

Nummer der Systematik ¹⁾	Wirtschaftszweig	Beschäftigte							
		insgesamt		davon					
				Vollbeschäftigte		Teilzeitbeschäftigte			
		Veränderung September 2004 gegenüber							
		September 2003	August 2004	September 2003	August 2004	September 2003	August 2004		
		um %							
501	Handel mit Kraftwagen	+ 0,7	+ 0,8	-	+ 0,6	+ 8,0	+ 2,3		
502	Instandhaltung und Reparatur von Kraftwagen	- 0,5	+ 4,1	+ 0,4	+ 1,2	- 5,7	+ 27,8		
503	Handel mit Kraftwagenteilen und Zubehör	+ 1,6	- 0,4	+ 0,7	+ 0,8	+ 9,2	- 8,5		
504	Handel mit Krafträdern, Teilen und Zubehör	x	x	x	x	x	x		
505	Tankstellen	+ 4,7	+ 3,0	- 1,6	+ 4,4	+ 34,1	- 1,8		
50	Kfz-Handel; Instandhaltung und Reparatur von Kfz; Tankstellen	+ 0,6	+ 1,5	+ 0,1	+ 0,8	+ 4,3	+ 7,6		
521	EH mit Waren versch. Art (in Verkaufsräumen)	+ 1,1	- 0,2	- 4,6	+ 0,1	+ 3,6	- 0,4		
522	Fach-EH mit Nahrungsm. usw. (in Verkaufsräumen)	+ 0,7	- 0,6	- 0,8	+ 0,3	+ 3,2	- 2,1		
523	Apotheken; Fach-EH mit med. Artikeln usw. (in Verkaufsräumen)	+ 1,6	- 0,9	- 0,9	- 1,8	+ 3,4	- 0,2		
524	Sonstiger Facheinzelhandel (in Verkaufsräumen)	- 2,8	- 0,6	- 9,4	+ 0,3	+ 6,1	- 1,6		
525	EH mit Antiquitäten und Gebrauchtwaren (in Verkaufsräumen)	x	x	x	x	x	x		
526	Einzelhandel (nicht in Verkaufsräumen)	- 4,5	- 1,7	- 6,9	+ 0,3	+ 0,1	- 5,0		
52	Einzelhandel (ohne Handel mit Kfz und ohne Tankstellen)	- 0,5	- 0,5	- 6,2	-	+ 4,1	- 0,9		




1) Systematik der Wirtschaftszweige, Ausgabe 1993

Noch: 2. Entwicklung der Beschäftigten im Kfz- und Einzelhandel seit Jahresbeginn 2004 nach Wirtschaftszweigen

Nummer der Systematik ¹⁾	Wirtschaftszweig	Beschäftigte		
		insgesamt	davon	
			Vollbeschäftigte	Teilzeitbeschäftigte
		Veränderung Jan./Sep. 2004 gegenüber Jan./Sep. 2003		
		um %		
501	Handel mit Kraftwagen	+ 3,9	+ 3,5	+ 7,8
502	Instandhaltung und Reparatur von Kraftwagen	- 13,1	- 9,9	- 31,9
503	Handel mit Kraftwagenteilen und Zubehör	+ 2,1	+ 1,4	+ 7,6
504	Handel mit Krafträdern, Teilen und Zubehör	x	x	x
505	Tankstellen	+ 2,9	- 0,7	+ 18,5
50	Kfz-Handel; Instandhaltung und Reparatur von Kfz; Tankstellen	- 0,6	-	- 6,5
521	EH mit Waren versch. Art (in Verkaufsräumen)	+ 2,3	- 4,5	+ 5,4
522	Fach-EH mit Nahrungsm. usw. (in Verkaufsräumen)	+ 2,5	+ 1,0	+ 5,4
523	Apotheken; Fach-EH mit med. Artikeln usw. (in Verkaufsräumen)	+ 3,6	+ 0,5	+ 6,0
524	Sonstiger Facheinzelhandel (in Verkaufsräumen)	- 2,8	- 9,8	+ 7,0
525	EH mit Antiquitäten und Gebrauchsgütern (in Verkaufsräumen)	x	x	x
526	Einzelhandel (nicht in Verkaufsräumen)	- 1,8	- 3,5	+ 1,5
52	Einzelhandel (ohne Handel mit Kfz und ohne Tankstellen)	+ 0,5	- 5,8	+ 5,8

1) Systematik der Wirtschaftszweige, Ausgabe 1993

Veröffentlichungen des Landesbetriebes für Datenverarbeitung und Statistik (Land Brandenburg) im Oktober 2004

Veröffentlichungen können beim Landesbetrieb für Datenverarbeitung und Statistik Brandenburg - Dezernat Informationsmanagement -
Postfach 60 10 52, 14410 Potsdam (Dortustraße 46), Fax: 0331 39-418, E-Mail: vertrieb@lds.brandenburg.de bezogen werden.
Medium der Veröffentlichungen:  - Print,  - Disketten,  - CD-ROM, [www - kostenloser Download unter www.lds-bb.de/ldsbb/download](http://www.lds-bb.de/ldsbb/download).

Kennziffer	Titel	Preis in EUR		
		www		 / 
A I 1 - m 06/04	Bevölkerungsstand, Juni 2004	X	5,10	20,00
A I 1, A V 2 - j/03	Bevölkerungsentwicklung und Flächen der kreisfreien Städte, Landkreise und Gemeinden 2003	X	6,70	20,00
A I 2 - hj 1/04	Bevölkerung der Gemeinden 30.06.2004	X	6,15	20,00
A II 1 - m 06/04	Eheschließungen, Geborene und Gestorbene, Juni 2004	X	5,15	20,00
A III 1 - m 06/04	Wanderungen, Juni 2004	X	5,15	20,00
A VI 7 - m 08/04	Arbeitsmarkt, August 2004		3,30	
B I 1 - j/03	Allgemein bildende Schulen Schuljahr 2003/2004		5,60	
B I 8 - j/03	Fremdsprachenunterricht an allgemein bildenden Schulen Schuljahr 2003/2004		3,30	
B II 1 - j/03	Oberstufenzentren und berufliche Schulen in freier Trägerschaft Schuljahr 2003/2004		4,00	
B VII 2 - 3/04	Landtagswahl 19.09.2004, Endgültiges Ergebnis		12,00	
C II 1 - m 08/04	Ernteberichterstattung über Feldfrüchte und Grünland, August 2004		2,60	
C II 2 - m 09/04	Ernteberichterstattung über Gemüse und Erdbeeren, September 2004		2,60	
C III 2 - m 08/04	Schlachtungen und Fleischerzeugung, August 2004		2,60	
C III 6; 7 - vj 2/04	Leggehennenhaltung, Eiererzeugung und Schlachtungen von Geflügel - 01.01. bis 30.06.2004		2,30	
D I 2 - m 08/04	An- und Abmeldungen gewerblicher Arbeitsstätten, August 2004 Verarbeitendes Gewerbe sowie Bergbau und Gewinnung von Steinen und Erden	X	6,25	20,00
E I 1; 3 - m 08/04	- Betriebsergebnisse und Auftragseingangsindex, August 2004	X	7,15	20,00
E I 2 - m 08/04	- Produktionsindex, August 2004	X	5,70	20,00
E II 1 - m 08/04	Vorbereitende Baustellenarbeiten, Hoch- und Tiefbau, (Bauhauptgewerbe) - August 2004	X	6,15	20,00
F II 1; 2 - m 08/04	Baugenehmigungen und Baufertigstellungen, August 2004	X	5,95	20,00
G I 1 - m 08/04	Entwicklung von Umsatz und Beschäftigung im Einzelhandel - Messzahlen - August 2004, Vorläufige Ergebnisse		3,00	
G III 1; 3 - m 07/04	Aus- und Einfuhr, Juli 2004, Vorläufige Ergebnisse		3,30	
G IV 1 - m 08/04	Gäste und Übernachtungen im Fremdenverkehr, August 2004		3,70	
G IV 3 - m 08/04	Entwicklung von Umsatz und Beschäftigung im Gastgewerbe - Messzahlen - August 2004, Vorläufige Ergebnisse		2,60	
H I 1 - m 08/04	Straßenverkehrsunfälle - August 2004, Vorläufiges Ergebnis		2,30	
H I 1 - m 09/04	- September 2004, Vorläufiges Ergebnis		2,30	
H II 1 - m 08/04	Binnenschifffahrt, August 2004		3,00	
L II 2 - hj 1/04	Gemeindefinanzen 01.01. - 30.06.2004		4,00	
M I 2 - m 10/04	Verbraucherpreisindex, Oktober 2004	X	6,45	20,00
N I 1 - vj 3/04	Verdienste und Arbeitszeiten im Produzierenden Gewerbe, Handel Kredit- und Versicherungsgewerbe	X	5,95	20,00
Q II 1 - 2j/02	Abfallbeseitigung 2002		4,40	
	Daten+Analysen			
III/2004	Quartalsheft III/2004		4,00	
3/2004	Kinder in Brandenburg 3/2004		5,90	
Verzeichnis	Verzeichnis der Pflegeeinrichtungen Stand: 15.12.2003		12,50	