

Statistische Berichte

Landesbetrieb für
Datenverarbeitung
und Statistik
Land Brandenburg




G I 1 – m 08 / 04

Entwicklung von Umsatz und Beschäftigung im Einzelhandel sowie Kraftfahrzeughandel Land Brandenburg - Messzahlen -

August 2004

Vorläufige Ergebnisse



**Binnenhandel
Gastgewerbe**

Erarbeitet:

Landesbetrieb für Datenverarbeitung und Statistik
Dezernat Handel, Verkehr, Tourismus

Herausgeber:

Landesbetrieb für Datenverarbeitung und Statistik
Dezernat Informationsmanagement
Postfach 60 10 52, 14410 Potsdam

Dortustraße 46, 14467 Potsdam

Telefon: 0331 39 - 444

Fax: 0331 39 - 418

Internet: www.lids-bb.de

E-Mail: info@lids.brandenburg.de

Erschienen im Oktober 2004

Preis: 3,00 EUR

© Landesbetrieb für Datenverarbeitung und Statistik, Potsdam, 2004

Für nichtgewerbliche Zwecke sind Vervielfältigung und unentgeltliche Verbreitung, auch auszugsweise, mit Quellenangabe gestattet. Die Verbreitung, auch auszugsweise, über elektronische Systeme/Datenträger bedarf der vorherigen Zustimmung. Alle übrigen Rechte bleiben vorbehalten.

Inhalt

Seite

Vorbemerkungen	5
Definitionen	5
1. Umsatzentwicklung im Kraftfahrzeug- und Einzelhandel nach Wirtschaftszweigen	6
2. Entwicklung der Beschäftigten im Kraftfahrzeug- und Einzelhandel nach Wirtschaftszweigen	9

Zeichenerklärung (nach DIN 55 301)

- 0 weniger als die Hälfte von 1 in der letzten besetzten Stelle, jedoch mehr als nichts
- nichts vorhanden (genau Null)
- ... Angabe fällt später an
- . Zahlenwert unbekannt oder geheim zu halten
- x Tabellenfach gesperrt, weil Aussage nicht sinnvoll

Vorbemerkungen

Die vorliegenden Ergebnisse über den Kraftfahrzeug- und Einzelhandel wurden auf der Grundlage des Gesetzes über die Statistik im Handel und Gastgewerbe (Handelsstatistikgesetz - HdlStatG) vom 10. Dezember 2001 (BGBl. I S. 3438), in Verbindung mit dem Gesetz über die Statistik für Bundeszwecke (Bundesstatistikgesetz - BStatG) vom 22. Januar 1987 (BGBl. I S. 462, 565), zuletzt geändert durch Artikel 16 des Gesetzes vom 21. August 2002 (BGBl. I S. 3330), erhoben. Danach werden aus der Handels- und Gaststättenzählung 1993 repräsentativ ausgewählte Unternehmen, deren wirtschaftlicher Schwerpunkt im Kfz- bzw. Einzelhandel (Abteilungen 50 bzw. 52 der Systematik der Wirtschaftszweige; Ausgabe 1993) liegt, befragt. Erhebungseinheit ist das rechtlich selbstständige Unternehmen, dessen Jahresumsatzhöhe ohne Umsatzsteuer mindestens 250 000 Euro beträgt.

Der Darstellung der Ergebnisse liegen hochgerechnete Unternehmensmeldungen zu Grunde.

In den vorliegenden Ergebnissen sind auch der Umsatz und die Zahl der Beschäftigten von Arbeitsstätten und Niederlassungen auf dem Territorium des Landes Brandenburg enthalten, bei denen der Unternehmenssitz in einem anderen Bundesland liegt.

Es handelt sich um vorläufige Ergebnisse, die sich auf Grund der Nachmeldungen und des Einschleusens von Meldungen von neugegründeten Unternehmen noch verändern können.

Hinweise:

Ab Berichtsmonat Juli 2002 werden die Messzahlen auf der Basis 2000 = 100 nachgewiesen.

Ab Berichtsmonat März 2003 wurde die Preisbasis auf 2000 = 100 umgestellt.

Im Kraftfahrzeughandel (Abteilung 50 der WZ-Systematik) werden neben dem Einzelhandel auch Handelsvermittlung, Großhandel sowie Instandhaltung und Reparatur von Kraftfahrzeugen nachgewiesen.

Definitionen

Umsatz

Umsatz ist der Gesamtbetrag der abgerechneten Lieferungen und sonstigen Leistungen (ohne Umsatzsteuer) zuzüglich Eigenverbrauch, Verkäufe an Betriebsangehörige sowie einschließlich gesondert in Rechnung gestellter Kosten für Fracht, Porto, Verpackung usw., ohne Rücksicht auf den Zahlungseingang und die Steuerpflicht.

Der Umsatz schließt auch Erlöse aus Kommissions- und Streckengeschäften, Provisionen und Kostenvergütungen aus der Vermittlung von Waren sowie Zusatzerlöse ein.

Nicht anzugeben sind: Erlöse aus Land- und Forstwirtschaft, außerordentliche Erträge (z. B. aus dem Verkauf von Anlagevermögen), betriebsfremde Erträge (z. B. Einnahmen aus Vermietung und Verpachtung von betriebsfremd genutzten Gebäuden und Gebäudeteilen), Zinserträge aus nicht betriebsnotwendigem Kapital oder Erträge aus Beteiligungen. An Kunden gewährte Skonti und Erlösschmälerungen (z. B. Preisnachlässe, Rabatte, Jahresrückvergütungen, Boni) sind bei der Ermittlung des Umsatzes abzusetzen.

Vollbeschäftigte

Vollbeschäftigte sind Arbeitnehmer (einschließlich Auszubildende), tätige Inhaber und mithelfende Familienangehörige, die normalerweise die volle branchen- oder ortsübliche Wochenarbeitszeit ableisten. Auch vorübergehend Abwesende (z. B. Kranke, Urlauber) sind einzubeziehen. Bei den Beschäftigtenangaben ist der letzte Tag des Monats Stichtag.

Teilzeitbeschäftigte

Teilzeitbeschäftigte sind Beschäftigte, die eine kürzere als die volle branchen- oder ortsübliche Wochenarbeitszeit im Betrieb tätig sind (z. B. Aushilfskräfte, Halbtagskräfte) einschließlich der geringfügig Beschäftigten. Bei den Beschäftigtenangaben ist der letzte Tag des Monats Stichtag.

1. Umsatzentwicklung im Kfz- und Einzelhandel nach Wirtschaftszweigen

Nummer der Systematik ¹⁾	Wirtschaftszweig	Umsatz in jeweiligen Preisen			
		August 2004	August 2003	Juli 2004	Jan./Aug. 2004
		2000 = 100			
501	Handel mit Kraftwagen	110,0	105,3	107,3	109,2
502	Instandhaltung und Reparatur von Kraftwagen	73,5	63,2	72,8	72,7
503	Handel mit Kraftwagenteilen und Zubehör	130,8	115,2	125,6	130,7
504	Handel mit Krafträdern, Teilen und Zubehör	x	x	x	x
505	Tankstellen	110,1	93,8	78,4	78,8
50	Kfz-Handel; Instandhaltung und Reparatur von Kfz; Tankstellen	105,0	98,5	101,5	103,2
521	EH mit Waren versch. Art (in Verkaufsräumen)	101,0	108,2	105,8	101,7
522	Fach-EH mit Nahrungsm. usw. (in Verkaufsräumen)	119,8	127,0	118,4	110,6
523	Apotheken; Fach-EH mit med. Artikeln usw. (in Verkaufsräumen)	115,5	109,9	113,9	112,0
524	Sonstiger Facheinzelhandel (in Verkaufsräumen)	74,5	78,7	79,8	78,4
525	EH mit Antiquitäten und Gebrauchsgütern (in Verkaufsräumen)	x	x	x	x
526	Einzelhandel (nicht in Verkaufsräumen)	140,9	102,1	110,2	104,7
52	Einzelhandel (ohne Handel mit Kfz und ohne Tankstellen)	96,4	98,9	98,7	95,5

1) Systematik der Wirtschaftszweige, Ausgabe 1993

Noch: 1. Umsatzentwicklung im Kfz- und Einzelhandel nach Wirtschaftszweigen

Nummer der Systematik ¹⁾	Wirtschaftszweig	Umsatz in Preisen des Jahres 2000			
		August 2004	August 2003	Juli 2004	Jan./Aug. 2004
		2000 = 100			
501	Handel mit Kraftwagen	106,1	102,8	103,4	105,4
502	Instandhaltung und Reparatur von Kraftwagen	71,0	61,7	70,2	70,2
503	Handel mit Kraftwagenteilen und Zubehör	127,5	112,5	122,5	127,2
504	Handel mit Krafträdern, Teilen und Zubehör	x	x	x	x
505	Tankstellen	94,7	87,0	68,8	70,5
50	Kfz-Handel; Instandhaltung und Reparatur von Kfz; Tankstellen	100,9	96,0	97,6	99,4
521	EH mit Waren versch. Art (in Verkaufsräumen)	96,6	104,0	100,6	96,7
522	Fach-EH mit Nahrungsm. usw. (in Verkaufsräumen)	109,5	119,0	108,0	101,3
523	Apotheken; Fach-EH mit med. Artikeln usw. (in Verkaufsräumen)	117,0	110,4	115,3	113,1
524	Sonstiger Facheinzelhandel (in Verkaufsräumen)	74,8	78,7	80,0	78,4
525	EH mit Antiquitäten und Gebrauchsgütern (in Verkaufsräumen)	x	x	x	x
526	Einzelhandel (nicht in Verkaufsräumen)	130,4	108,5	107,5	105,3
52	Einzelhandel (ohne Handel mit Kfz und ohne Tankstellen)	93,6	97,0	95,9	92,9

1) Systematik der Wirtschaftszweige, Ausgabe 1993

Noch: 1. Umsatzentwicklung im Kfz- und Einzelhandel nach Wirtschaftszweigen

Nummer der Systematik ¹⁾	Wirtschaftszweig	Veränderung der Umsatzwerte um Prozent				
		August 2004 gegenüber		Jan./Aug. 2004 gegenüber	August 2004 gegenüber	Jan./Aug. 2004 gegenüber
		August 2003	Juli 2004	Jan./Aug. 2003	August 2003	Jan./Aug. 2003
		in jeweiligen Preisen			in Preisen des Jahres 2000	
501	Handel mit Kraftwagen	+ 4,5	+ 2,5	+ 0,1	+ 3,3	- 1,7
502	Instandhaltung und Reparatur von Kraftwagen	+ 16,3	+ 0,9	- 27,1	+ 15,0	- 28,4
503	Handel mit Kraftwagenteilen und Zubehör	+ 13,5	+ 4,1	+ 3,3	+ 13,3	+ 3,0
504	Handel mit Krafträdern, Teilen und Zubehör	x	x	x	x	x
505	Tankstellen	+ 17,4	+ 40,4	- 6,0	+ 8,8	- 9,1
50	Kfz-Handel; Instandhaltung und Reparatur von Kfz; Tankstellen	+ 6,6	+ 3,4	- 4,0	+ 5,2	- 5,7
521	EH mit Waren versch. Art (in Verkaufsräumen)	- 6,6	- 4,5	- 4,7	- 7,1	- 5,2
522	Fach-EH mit Nahrungsm. usw. (in Verkaufsräumen)	- 5,7	+ 1,2	- 4,0	- 7,9	- 5,9
523	Apotheken; Fach-EH mit med. Artikeln usw. (in Verkaufsräumen)	+ 5,1	+ 1,4	- 0,8	+ 6,0	- 0,2
524	Sonstiger Facheinzelhandel (in Verkaufsräumen)	- 5,3	- 6,7	- 6,0	- 5,0	- 5,5
525	EH mit Antiquitäten und Gebrauchsgütern (in Verkaufsräumen)	x	x	x	x	x
526	Einzelhandel (nicht in Verkaufsräumen)	+ 38,0	+ 27,9	+ 2,8	+ 20,2	- 0,2
52	Einzelhandel (ohne Handel mit Kfz und ohne Tankstellen)	- 2,5	- 2,4	- 4,2	- 3,5	- 4,4

1) Systematik der Wirtschaftszweige, Ausgabe 1993

2. Entwicklung der Beschäftigten im Kfz- und Einzelhandel im August 2004 nach Wirtschaftszweigen

Nummer der Systematik ¹⁾	Wirtschaftszweig	Beschäftigte		
		insgesamt	davon	
			Vollbeschäftigte	Teilzeitbeschäftigte
501	Handel mit Kraftwagen	105,8	103,4	138,3
502	Instandhaltung und Reparatur von Kraftwagen	78,8	78,2	83,8
503	Handel mit Kraftwagenteilen und Zubehör	122,2	119,8	141,3
504	Handel mit Krafträdern, Teilen und Zubehör	x	x	x
505	Tankstellen	34,5	35,9	29,9
50	Kfz-Handel; Instandhaltung und Reparatur von Kfz; Tankstellen	96,0	95,0	106,1
521	EH mit Waren versch. Art (in Verkaufsräumen)	109,8	95,7	116,9
522	Fach-EH mit Nahrungsm. usw. (in Verkaufsräumen)	100,9	95,8	110,4
523	Apotheken; Fach-EH mit med. Artikeln usw. (in Verkaufsräumen)	103,6	98,4	107,8
524	Sonstiger Facheinzelhandel (in Verkaufsräumen)	88,9	71,5	122,9
525	EH mit Antiquitäten und Gebrauchtwaren (in Verkaufsräumen)	x	x	x
526	Einzelhandel (nicht in Verkaufsräumen)	104,9	89,8	145,4
52	Einzelhandel (ohne Handel mit Kfz und ohne Tankstellen)	100,3	83,6	117,7

1) Systematik der Wirtschaftszweige, Ausgabe 1993

Noch: 2. Entwicklung der Beschäftigten im Kfz- und Einzelhandel im August 2004 nach Wirtschaftszweigen

Nummer der Systematik ¹⁾	Wirtschaftszweig	Beschäftigte							
		insgesamt		davon					
				Vollbeschäftigte		Teilzeitbeschäftigte			
		Veränderung August 2004 gegenüber							
		August 2003	Juli 2004	August 2003	Juli 2004	August 2003	Juli 2004		
um %									
501	Handel mit Kraftwagen	+ 0,9	+ 1,6	+ 0,6	+ 1,4	+ 4,8	+ 3,3		
502	Instandhaltung und Reparatur von Kraftwagen	- 0,5	+ 4,1	+ 1,6	+ 2,3	- 12,6	+ 18,2		
503	Handel mit Kraftwagenteilen und Zubehör	+ 4,3	- 0,8	+ 2,3	+ 1,5	+ 20,4	- 13,9		
504	Handel mit Krafträdern, Teilen und Zubehör	x	x	x	x	x	x		
505	Tankstellen	+ 1,4	+ 1,4	- 2,2	- 1,1	+ 17,9	+ 12,2		
50	Kfz-Handel; Instandhaltung und Reparatur von Kfz; Tankstellen	+ 0,9	+ 2,0	+ 0,9	+ 1,6	+ 0,6	+ 5,4		
521	EH mit Waren versch. Art (in Verkaufsräumen)	+ 2,2	+ 1,1	- 2,5	+ 2,4	+ 4,2	+ 0,6		
522	Fach-EH mit Nahrungsm. usw. (in Verkaufsräumen)	+ 3,1	+ 3,4	+ 1,6	+ 1,3	+ 5,8	+ 6,9		
523	Apotheken; Fach-EH mit med. Artikeln usw. (in Verkaufsräumen)	+ 3,3	+ 0,3	+ 1,3	+ 1,5	+ 4,8	- 0,6		
524	Sonstiger Facheinzelhandel (in Verkaufsräumen)	- 3,1	- 0,5	- 9,9	- 0,2	+ 6,1	- 0,9		
525	EH mit Antiquitäten und Gebrauchtwaren (in Verkaufsräumen)	x	x	x	x	x	x		
526	Einzelhandel (nicht in Verkaufsräumen)	- 4,8	+ 7,5	- 7,7	+ 0,6	+ 0,5	+ 21,1		
52	Einzelhandel (ohne Handel mit Kfz und ohne Tankstellen)	+ 0,2	+ 0,9	- 5,4	+ 1,0	+ 4,8	+ 0,8		




1) Systematik der Wirtschaftszweige, Ausgabe 1993



**Noch: 2. Entwicklung der Beschäftigten im Kfz- und Einzelhandel seit Jahresbeginn 2004
nach Wirtschaftszweigen**

Nummer der Systematik ¹⁾	Wirtschaftszweig	Beschäftigte		
		insgesamt	davon	
			Vollbeschäftigte	Teilzeitbeschäftigte
		Veränderung Jan./Aug. 2004 gegenüber Jan./Aug. 2003		
		um %		
501	Handel mit Kraftwagen	+ 4,3	+ 4,0	+ 8,2
502	Instandhaltung und Reparatur von Kraftwagen	- 14,2	- 10,9	- 33,2
503	Handel mit Kraftwagenteilen und Zubehör	+ 2,1	+ 1,5	+ 7,4
504	Handel mit Krafträdern, Teilen und Zubehör	x	x	x
505	Tankstellen	+ 1,7	- 0,9	+ 13,1
50	Kfz-Handel; Instandhaltung und Reparatur von Kfz; Tankstellen	- 0,7	+ 0,1	- 7,1
521	EH mit Waren versch. Art (in Verkaufsräumen)	+ 2,5	- 4,3	+ 5,7
522	Fach-EH mit Nahrungsm. usw. (in Verkaufsräumen)	+ 3,3	+ 1,7	+ 6,2
523	Apotheken; Fach-EH mit med. Artikeln usw. (in Verkaufsräumen)	+ 3,9	+ 0,7	+ 6,3
524	Sonstiger Facheinzelhandel (in Verkaufsräumen)	- 2,7	- 9,6	+ 7,1
525	EH mit Antiquitäten und Gebrauchsgütern (in Verkaufsräumen)	x	x	x
526	Einzelhandel (nicht in Verkaufsräumen)	- 1,8	- 3,2	+ 0,9
52	Einzelhandel (ohne Handel mit Kfz und ohne Tankstellen)	+ 0,7	- 5,6	+ 6,0

1) Systematik der Wirtschaftszweige, Ausgabe 1993

Veröffentlichungen des Landesbetriebes für Datenverarbeitung und Statistik (Land Brandenburg) im September 2004

Veröffentlichungen können beim Landesbetrieb für Datenverarbeitung und Statistik Brandenburg - Dezernat Informationsmanagement -
Postfach 60 10 52, 14410 Potsdam (Dortustraße 46), Fax: 0331 39-418, E-Mail: vertrieb@lds.brandenburg.de bezogen werden.
Medium der Veröffentlichungen:  - Print,  - Disketten,  - CD-ROM, [www - kostenloser Download unter www.lds-bb.de/ldsbb/download](http://www.lds-bb.de/ldsbb/download).

Kennziffer	Titel	Preis in EUR		
		www		
A I 1 - m 05/04	Bevölkerungsstand, Mai 2004	X	5,10	20,00
A II 1 - m 04/04	Eheschließungen, Geborene und Gestorbene	X	5,15	20,00
A II 1 - m 05/04	- April 2004	X	5,15	20,00
A III 1 - m 05/04	- Mai 2004	X	5,15	20,00
A VI 7 - m 07/04	Wanderungen, Mai 2004		3,30	
B I 9 - j/03	Arbeitsmarkt, Juli 2004		6,30	
B III 7 - j/02	Allgemein bildende Schulen Schuljahr 2003/2004		3,70	
B VII 2 - 2/04	- Ergebnisse nach Verwaltungs- und Schulamtsbezirken	X	11,40	
C II 3 - m 08/04	Hochschulfinanzen 2002		2,60	
C III 2 - m 07/04	Landtagswahl 19.09.2004, Vorläufiges Ergebnis		2,60	
D III 1 - vj 1/04	Ernteberichterstattung über Obst im Marktbobstbau, August 2004		3,30	
D III 1 - vj 2/04	Schlachtungen und Fleischerzeugung, Juli 2004		3,30	
E I 1; 3 - m 07/04	Insolvenzen		7,15	20,00
E I 2 - m 07/04	- 01.01. - 31.03.2004	X	5,70	20,00
E II 1 - m 07/04	- 01.01. - 30.06.2004	X	6,15	20,00
E III 1 - vj 2/04	Verarbeitendes Gewerbe sowie Bergbau und Gewinnung von Steinen und Erden		2,60	
E IV 4 - j/02	Betriebsergebnisse und Auftragseingangsindex, Juli 2004		5,00	
F II 1; 2 - m 07/04	- Produktionsindex, Juli 2004	X	5,95	20,00
G I 1 - m 07/04	Vorbereitende Baustellenarbeiten, Hoch- und Tiefbau, (Bauhauptgewerbe) - Juli 2004		3,00	
G IV 1 - m 07/04	Bauinstallation und Sonstiges Ausbaugewerbe (Ausbaugewerbe) 2. Vierteljahr 2004		3,70	
G IV 3 - m 07/04	Energiebilanz und CO ₂ -Bilanz 2002		2,60	
H I 1 - m 06/04	Baugenehmigungen und Baufertigstellungen, Juli 2004		3,30	
H I 1 - m 07/04	Entwicklung von Umsatz und Beschäftigung im Einzelhandel sowie Kraftfahrzeughandel - Messzahlen - Juli 2004, Vorläufige Ergebnisse		3,30	
H II 1 - m 07/04	Gäste und Übernachtungen im Fremdenverkehr, Juli 2004		3,00	
J I 2 - j/02	Entwicklung von Umsatz und Beschäftigung im Gastgewerbe - Messzahlen - Juli 2004, Vorläufige Ergebnisse		4,50	
K I 1 - j/03	Straßenverkehrsunfälle		3,30	
K I 1 - j/03	- Juni 2004, Endgültiges Ergebnis		4,00	
K I 1 - j/03	- Juli 2004, Endgültiges Ergebnis		3,70	
K V 1/1 - j/03	Binnenschifffahrt, Juli 2004		3,30	
K V 3 - j/03	Dienstleistungen 2002		3,30	
K V 4 - j/03	Sozialhilfe		3,00	
K VI 1 - j/03	- Teil 1: Ausgaben und Einnahmen 2003		3,70	
K VI 1 - j/03	- Teil 2: Empfänger laufender Hilfe zum Lebensunterhalt 2003		3,30	
K VI 1 - j/03	- Teil 3: Empfänger von Hilfe in besonderen Lebenslagen 2003		5,50	20,00
K IX 2 - j/03	Jugendhilfe junge Menschen mit begonnener, beendeter und bestehender Hilfe (Bestandsfortschreibung) 2003	X	7,60	20,00
L II 7 - j/03	Jugendhilfe Adoptionen, Pflegschaften, Vormundschaften, Beistandschaften, Pflegeerlaubnis, Vaterschaftsfeststellungen sowie Sorgerechtsmaßnahmen 2003	X	8,70	
L III 2 - j/03	Jugendhilfe Vorläufige Schutzmaßnahmen 2003		6,45	20,00
M I 2 - m 09/04	Leistungen an Asylbewerber		5,80	20,00
M I 4 - vj 3/04	- Teil 1: Ausgaben und Einnahmen 2003	X	5,40	20,00
N I 2 - j/04	- Teil 2: Empfänger von Regelleistungen 2003			
Verzeichnis	- Teil 3: Empfänger von besonderen Leistungen 2003			
Daten+Analysen 2/2004	Förderung beruflicher Aufstiegsfortbildung nach dem Aufstiegsfortbildungsförderungsgesetz (AFBG) 2003			
	Realsteuervergleich der Städte und Gemeinden 2003	X		
	Personal im öffentlichen Dienst am 30.06.2003	X		
	Verbraucherpreisindex, September 2004	X		
	Preisindizes für Bauwerke, August 2004	X		
	Verdienste und Arbeitszeiten im Handwerk 2004	X		
	Verzeichnis Krankenhäuser und Vorsorge- und Rehabilitationseinrichtungen - Stand: 31.12.2003		4,90	
	Registergestützter Zensus test		5,20	