

Statistischer Bericht

D I 1 – m 07 / 21

└ Gewerbeanzeigen
im **Land Berlin**
Juli 2021

Impressum

Statistischer Bericht

D I 1 – m 07 / 21

Erscheinungsfolge: monatlich
Erschienen im **September 2021**

Herausgeber

Amt für Statistik Berlin-Brandenburg
Steinstraße 104 - 106
14480 Potsdam
info@statistik-bbb.de
www.statistik-berlin-brandenburg.de

Tel. 0331 8173 - 1777
Fax 030 9028 - 4091

Zeichenerklärung

- 0 weniger als die Hälfte von 1
in der letzten besetzten Stelle,
jedoch mehr als nichts
- nichts vorhanden
- ... Angabe fällt später an
- () Aussagewert ist eingeschränkt
- / Zahlenwert nicht sicher genug
- Zahlenwert unbekannt oder
geheim zu halten
- x Tabellenfach gesperrt
- p vorläufige Zahl
- r berichtigte Zahl
- s geschätzte Zahl

Amt für Statistik Berlin-Brandenburg,
Potsdam, 2021

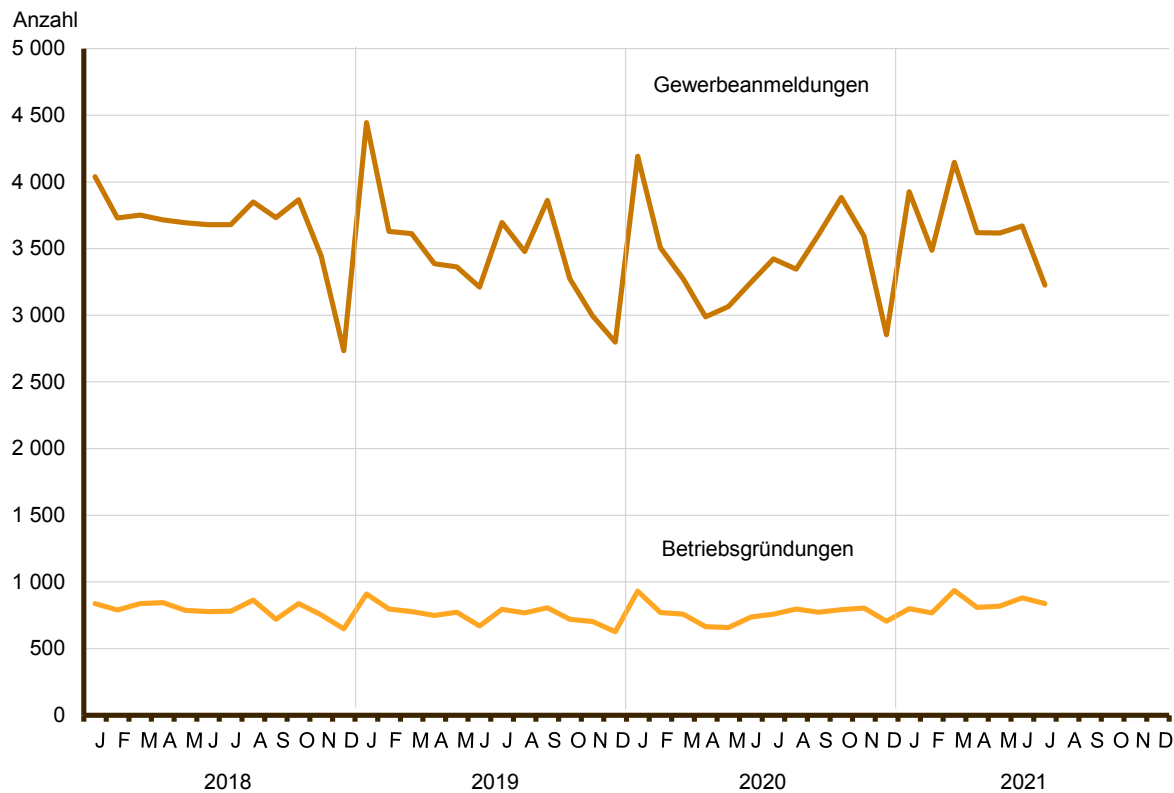


Dieses Werk ist unter einer Creative Commons Lizenz
vom Typ Namensnennung 3.0 Deutschland zugänglich.
Um eine Kopie dieser Lizenz einzusehen, konsultieren Sie
<http://creativecommons.org/licenses/by/3.0/de/>

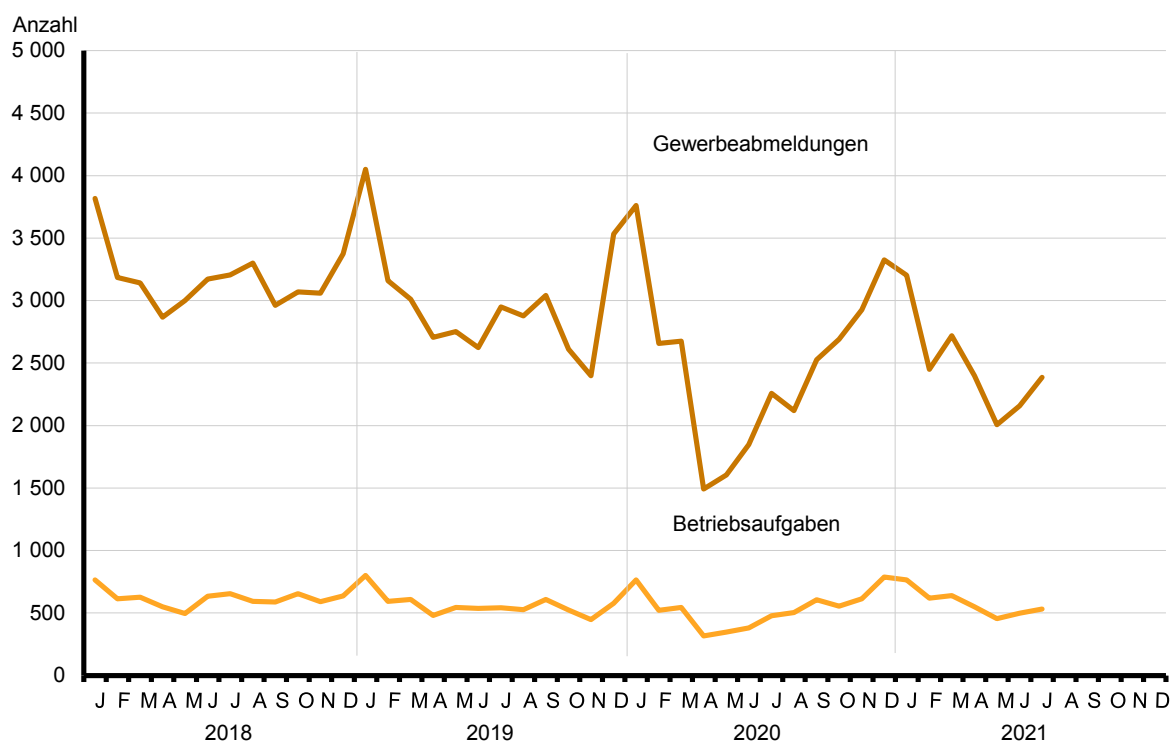
Inhaltsverzeichnis

	Seite	Seite
Metadaten zu dieser Statistik (externer Link)		
Grafiken		
1 Gewerbeanmeldungen und Betriebsgründungen in Berlin seit Januar 2018.....	4	3 Betriebsgründungen und -aufgaben in Berlin im Juli 2021 nach Wirtschaftsabschnitten..... 5
2 Gewerbeabmeldungen und Betriebsaufgaben in Berlin seit Januar 2018.....	4	4 Gewerbe- und Gewerbeabmeldungen in Berlin im Juli 2021 nach Bezirken..... 5
Tabellen		
Übersicht: Gewerbeanzeigen in Berlin von 2003 bis Juli 2021.....	6	7 Vollständige Aufgaben sowie Gewerbetreibende in Berlin im Juli 2021 nach Wirtschaftsbereichen..... 16
1 Gewerbeanmeldungen in Berlin im Juli 2021 nach Wirtschaftsbereichen.....	7	8 Vollständige Aufgaben sowie Gewerbetreibende in Berlin im Juli 2021 nach der Rechtsform und bei Einzelunternehmen nach Geschlecht und Staatsangehörigkeit..... 18
2 Gewerbeanmeldungen in Berlin im Juli 2021 nach Art der Niederlassung, der Rechtsform und bei Einzelunternehmen nach Geschlecht und Staatsangehörigkeit.....	9	9 Gewerbeanmeldungen in Berlin im Juli 2021 nach ausgewählten Merkmalen und Bezirken..... 19
3 Neugründungen sowie Gewerbetreibende in Berlin im Juli 2021 nach Wirtschaftsbereichen	10	10 Gewerbeabmeldungen in Berlin im Juli 2021 nach ausgewählten Merkmalen und Bezirken..... 19
4 Neugründungen sowie Gewerbetreibende in Berlin im Juli 2021 nach der Rechtsform und bei Einzelunternehmen nach Geschlecht und Staatsangehörigkeit.....	12	11 Gewerbe- und -abmeldungen in Berlin im Juli 2021 nach Wirtschaftsabschnitten und Bezirken..... 20
5 Gewerbeabmeldungen in Berlin im Juli 2021 nach Wirtschaftsbereichen.....	13	
6 Gewerbeabmeldungen in Berlin im Juli 2021 nach Art der Niederlassung, der Rechtsform und bei Einzelunternehmen nach Geschlecht und Staatsangehörigkeit.....	15	

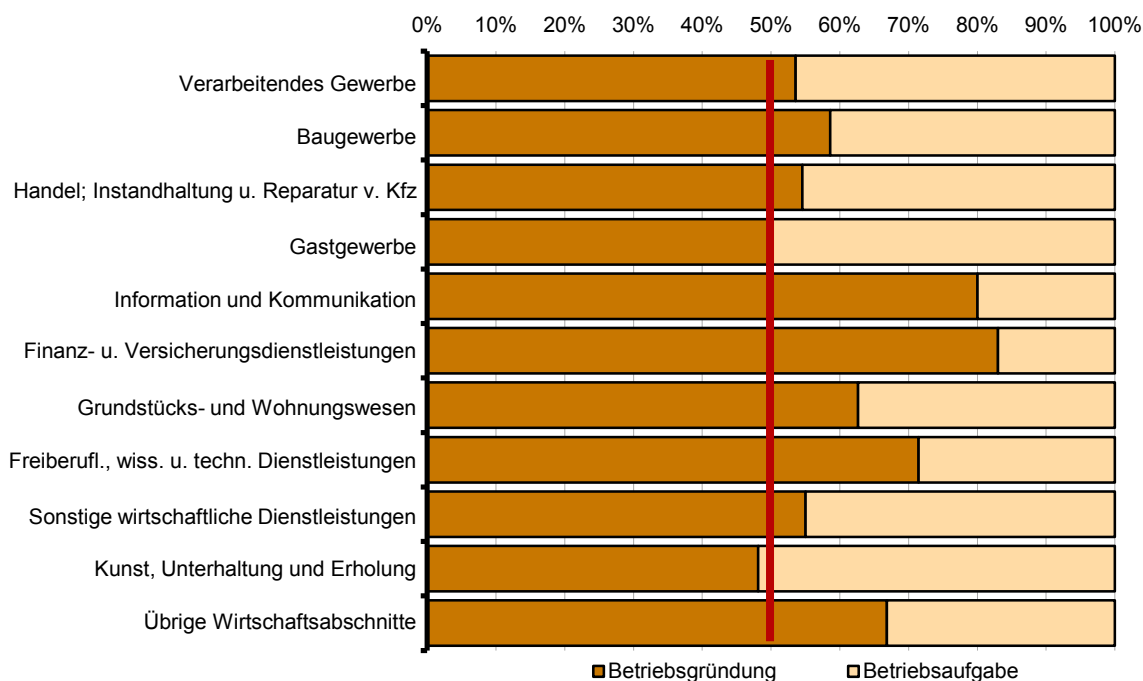
1 Gewerbeanmeldungen und Betriebsgründungen in Berlin seit Januar 2018



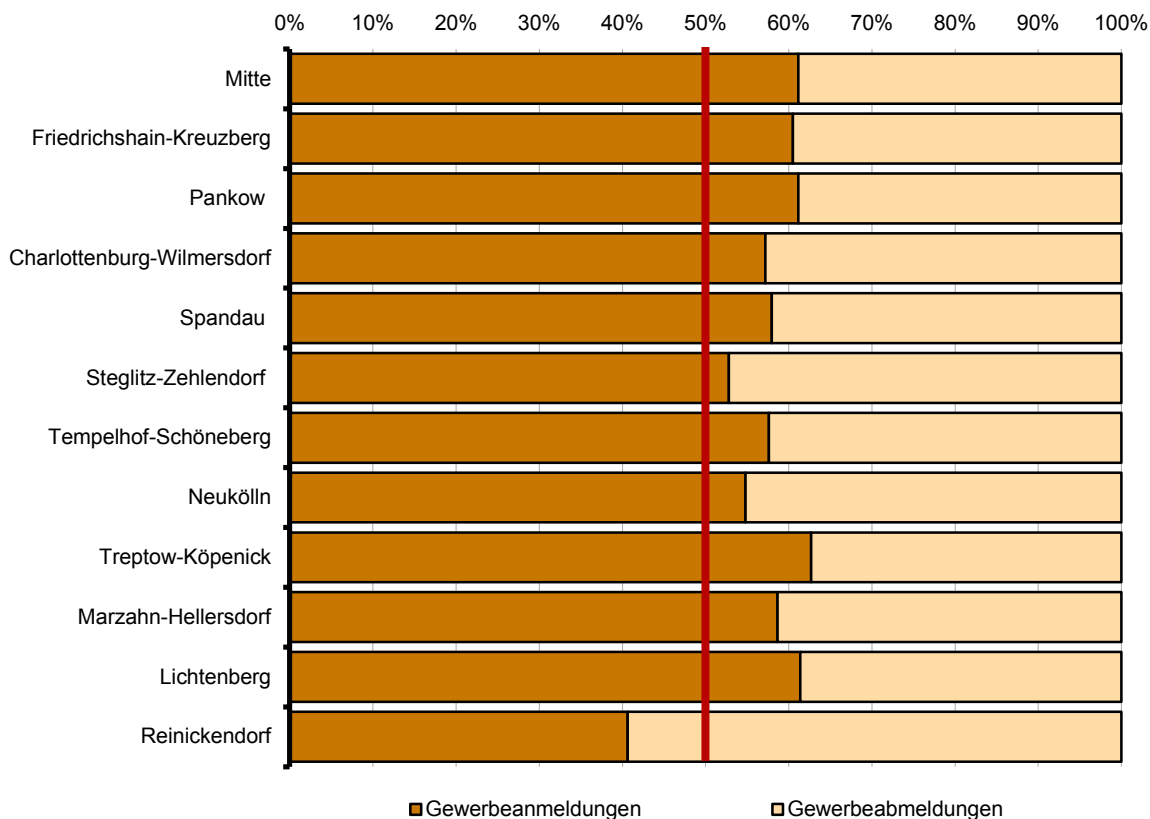
2 Gewerbeabmeldungen und Betriebsaufgaben in Berlin seit Januar 2018



3 Betriebsgründungen und -aufgaben in Berlin im Juli 2021 nach Wirtschaftsabschnitten



4 Gewerbean- und Gewerbeabmeldungen in Berlin im Juli 2021 nach Bezirken



Übersicht: Gewerbeanzeigen in Berlin von 2003 bis Juli 2021

Jahr Monat	Anmeldungen		Ummeldungen ²		Abmeldungen	
	insgesamt	darunter Neu- errichtungen ¹	insgesamt	darunter Veränderung der Betriebs- tätigkeit ³	insgesamt	darunter Aufgabe ⁴
2003	37 374	32 008	10 436	2 577	29 654	24 423
2004	47 158	41 941	12 809	3 609	30 404	25 025
2005	44 015	39 289	15 615	4 187	32 833	28 126
2006	45 762	41 098	•	•	32 773	28 136
2007	44 290	39 423	•	•	32 782	28 244
2008	41 143	36 714	•	•	31 974	27 896
2009	44 951	40 089	•	•	33 848	29 521
2010	47 300	42 722	•	•	31 626	27 441
2011	48 716	44 460	•	•	33 797	29 913
2012	48 072	44 228	•	•	36 600	32 913
2013	46 212	42 585	•	•	34 776	31 243
2014	44 924	41 418	•	•	35 251	31 615
2015	42 124	38 896	•	•	34 557	30 999
2016	42 443	39 022	•	•	34 819	31 276
2017	44 839	41 063	•	•	35 801	32 299
2018	43 923	40 488	•	•	38 156	34 764
2019	41 756	38 420	•	•	35 713	32 411
2020	40 982	37 860	•	•	29 891	27 245
2020 Januar	4 194	3 832	•	•	3 761	3 429
Februar	3 507	3 246	•	•	2 658	2 409
März	3 274	3 034	•	•	2 675	2 429
April	2 988	2 791	•	•	1 492	1 355
Mai	3 066	2 834	•	•	1 606	1 448
Juni	3 248	3 008	•	•	1 849	1 661
Juli	3 424	3 164	•	•	2 258	2 036
August	3 345	3 044	•	•	2 120	1 917
September	3 605	3 373	•	•	2 527	2 302
Oktober	3 883	3 623	•	•	2 692	2 461
November	3 593	3 316	•	•	2 926	2 717
Dezember	2 855	2 595	•	•	3 327	3 081
2021 Januar	3 927	3 591	•	•	3 203	2 916
Februar	3 488	3 225	•	•	2 449	2 194
März	4 147	3 861	•	•	2 719	2 371
April	3 620	3 361	•	•	2 398	2 140
Mai	3 617	3 352	•	•	2 006	1 806
Juni	3 670	3 395	•	•	2 157	1 942
Juli	3 227	2 992	•	•	2 387	2 148
August
September
Oktober
November
Dezember

1 Betriebsgründungen, sonstige Neuerrichtungen sowie Umwandlungen, ohne Zuzüge

2 ab September 2006 ist die Auswertung der Ummeldungen eingestellt

3 Änderung und/oder Erweiterung

4 Betriebsaufgaben, sonstige Stilllegungen sowie Umwandlungen, ohne Fortzüge

1 Gewerbeanmeldungen in Berlin im Juli 2021 nach Wirtschaftsbereichen

Wirtschaftsabschnitt Wirtschaftsabteilung	Gewerbe- an- meldungen insgesamt	Neuerrichtungen			Zuzug	Übernahme			
		ins- gesamt	Neu- gründung	Um- wand- lung		ins- gesamt	Rechts- form- wechsel	Gesell- schafter- eintritt	Erbfolge/ Kauf/ Pacht
A Land- und Forstwirtschaft, Fischerei	3	3	3	–	–	–	–	–	–
B Bergbau und Gewinnung von Steinen und Erden	–	–	–	–	–	–	–	–	–
C Verarbeitendes Gewerbe	45	41	41	–	3	1	1	–	–
10 Herstellung von Nahrungs- und Futtermitteln	3	3	3	–	–	–	–	–	–
11 Getränkeherstellung	–	–	–	–	–	–	–	–	–
13 Herstellung von Textilien	2	2	2	–	–	–	–	–	–
14 Herstellung von Bekleidung	6	6	6	–	–	–	–	–	–
16 Herstellung von Holz-, Flecht-, Korb- und Korkwaren (ohne Möbel)	2	2	2	–	–	–	–	–	–
18 Herstellung von Druckerzeugnissen; Vervielfältigung von bespielten Ton-, Bild- und Datenträgern	3	3	3	–	–	–	–	–	–
25 Herstellung von Metallerzeugnissen	5	4	4	–	–	1	1	–	–
26 Herstellung von Datenverarbeitungs- geräten, elektronischen und optischen Erzeugnissen	2	–	–	–	2	–	–	–	–
27 Herstellung von elektrischen Ausrüstungen	1	1	1	–	–	–	–	–	–
28 Maschinenbau	1	1	1	–	–	–	–	–	–
29 Herstellung von Kraftwagen und Kraftwagenteilen	–	–	–	–	–	–	–	–	–
31 Herstellung von Möbeln	4	4	4	–	–	–	–	–	–
D Energieversorgung	11	10	10	–	1	–	–	–	–
E Wasserversorgung; Abwasser- und Abfallentsorgung und Beseitigung von Umweltverschmutzungen	1	1	1	–	–	–	–	–	–
F Baugewerbe	531	513	513	–	13	5	–	3	2
41 Hochbau	5	4	4	–	1	–	–	–	–
42 Tiefbau	7	7	7	–	–	–	–	–	–
43 Vorbereitende Baustellenarbeiten, Bauinstallation und sonstiges Ausbaugewerbe	519	502	502	–	12	5	–	3	2
G Handel; Instandhaltung und Reparatur von Kraftfahrzeugen	551	503	499	4	18	30	9	5	16
45 Handel mit Kraftfahrzeugen; Instandhaltung und Reparatur von Kraftfahrzeugen	51	49	47	2	2	–	–	–	–
46 Großhandel (ohne Handel mit Kfz)	59	51	51	–	6	2	1	1	–
47 Einzelhandel (ohne Handel mit Kfz)	441	403	401	2	10	28	8	4	16
H Verkehr und Lagerei	227	225	225	–	1	1	–	–	1
49 Landverkehr und Transport in Rohrfernleitungen	61	60	60	–	–	1	–	–	1
53 Post-, Kurier- und Expressdienste	147	146	146	–	1	–	–	–	–

1 Gewerbeanmeldungen in Berlin im Juli 2021 nach Wirtschaftsbereichen

Wirtschaftsabschnitt Wirtschaftsabteilung	Gewerbe- an- meldungen insgesamt	Neuerrichtungen			Zuzug	Übernahme			
		ins- gesamt	Neu- gründung	Um- wand- lung		ins- gesamt	Rechts- form- wechsel	Gesell- schafter- eintritt	Erbfolge/ Kauf/ Pacht
I Gastgewerbe	257	197	197	–	1	59	19	1	39
55 Beherbergung	15	14	14	–	–	1	1	–	–
56 Gastronomie	242	183	183	–	1	58	18	1	39
J Information und Kommunikation	239	225	225	–	13	1	–	1	–
58 Verlagswesen	6	5	5	–	1	–	–	–	–
61 Telekommunikation	5	5	5	–	–	–	–	–	–
62 Erbringung von Dienstleistungen der Informationstechnologie	137	126	126	–	10	1	–	1	–
63 Informationsdienstleistungen	35	35	35	–	–	–	–	–	–
K Erbringung von Finanz- und Versicherungsdienstleistungen	96	88	88	–	6	2	–	–	2
66 Mit Finanz- und Versicherungs- dienstleistungen verbundene Tätigkeiten	55	53	53	–	1	1	–	–	1
L Grundstücks- und Wohnungswesen	80	71	71	–	4	5	2	–	3
M Erbringung von freiberuflichen, wissenschaftlichen und technischen Dienstleistungen	394	359	358	1	27	8	4	1	3
70 Verwaltung und Führung von Unternehmen und Betrieben, Unternehmensberatung	113	100	100	–	10	3	2	1	–
73 Werbung und Marktforschung	97	93	93	–	4	–	–	–	–
N Erbringung von sonstigen wirtschaftlichen Dienstleistungen	308	298	296	2	5	5	2	1	2
77 Vermietung von beweglichen Sachen	29	27	26	1	1	1	–	–	1
78 Vermittlung und Überlassung von Arbeitskräften	16	16	16	–	–	–	–	–	–
79 Reisebüros, Reiseveranstalter und Erbringung sonstiger Reservierungsdienstleistungen	13	13	13	–	–	–	–	–	–
81 Gebäudebetreuung; Garten- und Landschaftsbau	131	128	127	1	2	1	1	–	–
P Erziehung und Unterricht	82	80	80	–	2	–	–	–	–
Q Gesundheits- und Sozialwesen	118	113	113	–	5	–	–	–	–
R Kunst, Unterhaltung und Erholung	86	79	79	–	7	–	–	–	–
O+S Öffentliche Verwaltung, Verteidigung; Sozialversicherung; Erbringung von sonstigen Dienstleistungen	198	186	186	–	5	7	2	2	3
A-S Insgesamt	3 227	2 992	2 985	7	111	124	39	14	71

2 Gewerbeanmeldungen in Berlin im Juli 2021 nach Art der Niederlassung, der Rechtsform und bei Einzelunternehmen nach Geschlecht und Staatsangehörigkeit

Art der Niederlassung — Rechtsform — Geschlecht — Staatsangehörigkeit	Gewerbe- an- meldungen insgesamt	Neuerrichtung			Zuzug	Übernahme			
		ins- gesamt	Neu- gründung	Um- wandlung		ins- gesamt	Rechts- form- wechsel	Gesell- schafter- eintritt	Erbfolge/ Kauf/ Pacht
Insgesamt	3 227	2 992	2 985	7	111	124	39	14	71
nach der Art der Niederlassung									
Hauptniederlassung	2 988	2 788	2 786	2	107	93	18	12	63
Zweigniederlassung	54	45	44	1	2	7	2	–	5
Unselbständige Zweigstelle	185	159	155	4	2	24	19	2	3
nach der Rechtsform des Unternehmens									
Einzelunternehmen	2 300	2 184	2 183	1	56	60	3	–	57
Offene Handelsgesellschaft	3	3	3	–	–	–	–	–	–
Kommanditgesellschaft	4	3	3	–	–	1	–	1	–
Gesellschaft mit beschränkter Haftung & Co. KG	46	25	24	1	2	19	19	–	–
Gesellschaft des bürgerlichen Rechts	124	106	106	–	4	14	1	11	2
Aktiengesellschaft	6	6	6	–	–	–	–	–	–
Gesellschaft mit beschränkter Haftung (GmbH)	722	650	645	5	49	23	11	–	12
GmbH ohne UG (haftungsbeschränkt)	553	489	484	5	45	19	10	–	9
Unternehmergesellschaft (UG haftungsbeschränkt)	169	161	161	–	4	4	1	–	3
Private Company Limited by Shares (Ltd.)	3	3	3	–	–	–	–	–	–
Genossenschaft	1	1	1	–	–	–	–	–	–
Eingetragener Verein	2	2	2	–	–	–	–	–	–
Sonstige Rechtsformen	16	9	9	–	–	7	5	2	–
Einzelunternehmer/-innen nach Geschlecht									
weiblich	736	691	691	–	21	24	2	–	22
männlich	1 564	1 493	1 492	1	35	36	1	–	35
Einzelunternehmer/-innen nach ausgewählter Staatsangehörigkeit									
deutsch	1 244	1 173	1 173	–	39	32	3	–	29
bulgarisch	40	40	39	1	–	–	–	–	–
griechisch	9	6	6	–	–	3	–	–	3
italienisch	28	26	26	–	–	2	–	–	2
polnisch	298	292	292	–	4	2	–	–	2
rumänisch	130	128	128	–	2	–	–	–	–
türkisch	82	72	72	–	1	9	–	–	9
ungarisch	5	5	5	–	–	–	–	–	–

3 Neugründungen sowie Gewerbetreibende in Berlin im Juli 2021 nach Wirtschaftsbereichen

Wirtschaftsabschnitt Wirtschaftsabteilung	Neugründungen						Gewerbetreibende ¹	
	ins- gesamt	Betriebsgründung			sonstige Neugründung		ins- gesamt	darunter weiblich
		ins- gesamt	Haupt- nieder- lassung	Zweignieder- lassung/un- selbständige Zweigstelle	ins- gesamt	darunter Neben- erwerb		
A Land- und Forstwirtschaft, Fischerei	3	–	–	–	3	3	3	1
B Bergbau und Gewinnung von Steinen und Erden	–	–	–	–	–	–	–	–
C Verarbeitendes Gewerbe	41	15	8	7	26	18	56	22
10 Herstellung von Nahrungs- und Futtermitteln	3	2	–	2	1	1	4	–
11 Getränkeherstellung	–	–	–	–	–	–	–	–
13 Herstellung von Textilien	2	2	2	–	–	–	4	–
14 Herstellung von Bekleidung	6	–	–	–	6	4	6	6
16 Herstellung von Holz-, Flecht-, Korb- und Korkwaren (ohne Möbel)	2	–	–	–	2	2	2	–
18 Herstellung von Druckerzeugnissen; Vervielfältigung von bespielten Ton-, Bild- und Datenträgern	3	1	1	–	2	2	3	1
25 Herstellung von Metallerzeugnissen	4	3	–	3	1	–	5	–
26 Herstellung von Datenverarbeitungs- geräten, elektronischen und optischen Erzeugnissen	–	–	–	–	–	–	–	–
27 Herstellung von elektrischen Ausrüstungen	1	–	–	–	1	–	1	–
28 Maschinenbau	1	1	–	1	–	–	3	2
29 Herstellung von Kraftwagen und Kraftwagenteilen	–	–	–	–	–	–	–	–
31 Herstellung von Möbeln	4	–	–	–	4	3	4	1
D Energieversorgung	10	5	5	–	5	3	14	2
E Wasserversorgung; Abwasser- und Abfallentsorgung und Beseitigung von Umweltverschmutzungen	1	–	–	–	1	–	1	1
F Baugewerbe	513	58	54	4	455	47	518	35
41 Hochbau	4	4	4	–	–	–	4	–
42 Tiefbau	7	2	2	–	5	2	7	–
43 Vorbereitende Baustellenarbeiten, Bauinstallation und sonstiges Ausbaugewerbe	502	52	48	4	450	45	507	35
G Handel; Instandhaltung und Reparatur von Kraftfahrzeugen	499	156	108	48	343	215	584	168
45 Handel mit Kraftfahrzeugen; Instandhaltung und Reparatur von Kraftfahrzeugen	47	17	12	5	30	9	51	7
46 Großhandel (ohne Handel mit Kfz)	51	17	14	3	34	19	60	18
47 Einzelhandel (ohne Handel mit Kfz)	401	122	82	40	279	187	473	143
H Verkehr und Lagerei	225	42	34	8	183	99	233	23
49 Landverkehr und Transport in Rohrfernleitungen	60	22	19	3	38	18	63	9
53 Post-, Kurier- und Expressdienste	146	10	10	–	136	76	148	10

3 Neugründungen sowie Gewerbetreibende in Berlin im Juli 2021 nach Wirtschaftsbereichen

Wirtschaftsabschnitt Wirtschaftsabteilung		Neugründungen						Gewerbetreibende¹	
		ins- gesamt	Betriebsgründung			sonstige Neugründung		ins- gesamt	darunter weiblich
			ins- gesamt	Haupt- nieder- lassung	Zweignieder- lassung/un- selbständige Zweigstelle	ins- gesamt	darunter Neben- erwerb		
I	Gastgewerbe	197	112	67	45	85	30	247	58
55	Beherbergung	14	7	4	3	7	5	17	2
56	Gastronomie	183	105	63	42	78	25	230	56
J	Information und Kommunikation	225	84	75	9	141	99	273	61
58	Verlagswesen	5	2	2	—	3	3	6	2
61	Telekommunikation	5	1	1	—	4	3	5	2
62	Erbringung von Dienstleistungen der Informationstechnologie	126	60	52	8	66	45	158	27
63	Informationsdienstleistungen	35	8	8	—	27	19	38	17
K	Erbringung von Finanz- und Versicherungsdienstleistungen	88	39	35	4	49	21	105	13
66	Mit Finanz- und Versicherungs- dienstleistungen verbundene Tätigkeiten	53	9	6	3	44	17	59	12
L	Grundstücks- und Wohnungswesen	71	52	48	4	19	13	102	22
M	Erbringung von freiberuflichen, wissenschaftlichen und technischen Dienstleistungen	358	115	99	16	243	160	405	144
70	Verwaltung und Führung von Unternehmen und Betrieben, Unternehmensberatung	100	45	41	4	55	33	111	31
73	Werbung und Marktforschung	93	17	16	1	76	47	100	44
N	Erbringung von sonstigen wirtschaftlichen Dienstleistungen	296	66	48	18	230	125	320	98
77	Vermietung von beweglichen Sachen	26	11	4	7	15	12	31	4
78	Vermittlung und Überlassung von Arbeitskräften	16	9	7	2	7	5	23	6
79	Reisebüros, Reiseveranstalter und Erbringung sonstiger Reservierungsdienstleistungen	13	3	3	—	10	3	13	3
81	Gebäudebetreuung; Garten- und Landschaftsbau	127	21	20	1	106	41	132	41
P	Erziehung und Unterricht	80	17	14	3	63	43	89	41
Q	Gesundheits- und Sozialwesen	113	33	14	19	80	34	125	61
R	Kunst, Unterhaltung und Erholung	79	13	9	4	66	49	91	28
O+S	Öffentliche Verwaltung, Verteidigung; Sozialversicherung; Erbringung von sonstigen Dienstleistungen	186	30	20	10	156	67	192	124
A-S	Insgesamt	2 985	837	638	199	2 148	1 026	3 358	902

¹ anzeigepflichtige Personen, die eine Neugründung vorgenommen haben

4 Neugründungen sowie Gewerbetreibende in Berlin im Juli 2021 nach der Rechtsform und bei Einzelunternehmen nach Geschlecht und Staatsangehörigkeit

Rechtsform — Geschlecht — Staatsangehörigkeit	Neugründungen						Gewerbetreibende ¹	
	ins- gesamt	Betriebsgründung			sonstige Neugründung		ins- gesamt	darunter weiblich
		ins- gesamt	Haupt- nieder- lassung	Zweignieder- lassung/un- selbständige Zweigstelle	ins- gesamt	darunter Neben- erwerb		
Insgesamt	2 985	837	638	199	2 148	1 026	3 358	902
	nach der Rechtsform des Unternehmens							
Einzelunternehmen	2 183	153	120	33	2 030	908	2 183	691
Offene Handelsgesellschaft	3	3	2	1	—	—	6	1
Kommanditgesellschaft	3	3	2	1	—	—	4	—
Gesellschaft mit beschränkter Haftung & Co. KG	24	24	10	14	—	—	45	1
Gesellschaft des bürgerlichen Rechts	106	44	40	4	62	62	242	63
Aktiengesellschaft	6	6	1	5	—	—	—	—
Gesellschaft mit beschränkter Haftung (GmbH)	645	591	462	129	54	54	866	144
GmbH ohne UG (haftungsbeschränkt)	484	459	344	115	25	25	686	112
Unternehmergesellschaft (UG haftungsbeschränkt)	161	132	118	14	29	29	180	32
Private Company Limited by Shares (Ltd.)	3	3	—	3	—	—	9	1
Genossenschaft	1	1	1	—	—	—	1	—
Eingetragener Verein	2	—	—	—	2	2	2	1
Sonstige Rechtsformen	9	9	—	9	—	—	—	—
	Einzelunternehmer/-innen nach Geschlecht							
weiblich	691	42	40	2	649	351	x	x
männlich	1 492	111	80	31	1 381	557	x	x
	Einzelunternehmer/-innen nach ausgewählter Staatsangehörigkeit							
deutsch	1 173	91	67	24	1 082	689	1 173	433
bulgarisch	39	2	1	1	37	8	39	14
griechisch	6	3	3	—	3	1	6	2
italienisch	26	2	1	1	24	11	26	11
polnisch	292	5	5	—	287	16	292	31
rumänisch	128	2	2	—	126	9	128	34
türkisch	72	13	13	—	59	16	72	15
ungarisch	5	—	—	—	5	1	5	4

¹ anzeigepflichtige Personen, die eine Neugründung vorgenommen haben

5 Gewerbeabmeldungen in Berlin im Juli 2021 nach Wirtschaftsbereichen

Wirtschaftsabschnitt Wirtschaftsabteilung	Gewerbe- ab- meldungen insgesamt	Aufgabe			Fortzug	Übergabe			
		ins- gesamt	voll- ständige Aufgabe	Um- wand- lung		ins- gesamt	Rechts- form- wechsel	Gesell- schafter- austritt	Erbfolge/ Verkauf/ Verpach- tung
A Land- und Forstwirtschaft, Fischerei	4	3	3	–	1	–	–	–	–
B Bergbau und Gewinnung von Steinen und Erden	–	–	–	–	–	–	–	–	–
C Verarbeitendes Gewerbe	32	26	26	–	4	2	2	–	–
10 Herstellung von Nahrungs- und Futtermitteln	4	4	4	–	–	–	–	–	–
11 Getränkeherstellung	–	–	–	–	–	–	–	–	–
13 Herstellung von Textilien	2	2	2	–	–	–	–	–	–
14 Herstellung von Bekleidung	5	5	5	–	–	–	–	–	–
16 Herstellung von Holz-, Flecht-, Korb- und Korkwaren (ohne Möbel)	–	–	–	–	–	–	–	–	–
18 Herstellung von Druckerzeugnissen; Vervielfältigung von bespielten Ton-, Bild- und Datenträgern	6	5	5	–	1	–	–	–	–
25 Herstellung von Metallerzeugnissen	4	2	2	–	2	–	–	–	–
26 Herstellung von Datenverarbeitungs- geräten, elektronischen und optischen Erzeugnissen	–	–	–	–	–	–	–	–	–
27 Herstellung von elektrischen Ausrüstungen	–	–	–	–	–	–	–	–	–
28 Maschinenbau	2	–	–	–	1	1	1	–	–
29 Herstellung von Kraftwagen und Kraftwagenteilen	–	–	–	–	–	–	–	–	–
31 Herstellung von Möbeln	–	–	–	–	–	–	–	–	–
D Energieversorgung	7	5	5	–	1	1	1	–	–
E Wasserversorgung; Abwasser- und Abfallentsorgung und Beseitigung von Umweltverschmutzungen	3	2	2	–	–	1	–	–	1
F Baugewerbe	443	420	420	–	17	6	2	3	1
41 Hochbau	4	4	4	–	–	–	–	–	–
42 Tiefbau	2	2	2	–	–	–	–	–	–
43 Vorbereitende Baustellenarbeiten, Bauinstallation und sonstiges Ausbaugewerbe	437	414	414	–	17	6	2	3	1
G Handel; Instandhaltung und Reparatur von Kraftfahrzeugen	440	379	375	4	24	37	6	19	12
45 Handel mit Kraftfahrzeugen; Instandhaltung und Reparatur von Kraftfahrzeugen	37	32	32	–	2	3	–	1	2
46 Großhandel (ohne Handel mit Kfz)	60	47	46	1	7	6	–	5	1
47 Einzelhandel (ohne Handel mit Kfz)	343	300	297	3	15	28	6	13	9
H Verkehr und Lagerei	158	152	152	–	2	4	2	2	–
49 Landverkehr und Transport in Rohrfernleitungen	65	64	64	–	1	–	–	–	–
53 Post-, Kurier- und Expressdienste	82	77	77	–	1	4	2	2	–

5 Gewerbeabmeldungen in Berlin im Juli 2021 nach Wirtschaftsbereichen

Wirtschaftsabschnitt Wirtschaftsabteilung	Gewerbe- ab- meldungen insgesamt	Aufgabe			Fortzug	Übergabe			
		ins- gesamt	voll- ständige Aufgabe	Um- wand- lung		ins- gesamt	Rechts- form- wechsel	Gesell- schafter- austritt	Erbfolge/ Verkauf/ Verpach- tung
I Gastgewerbe	225	200	200	–	1	24	6	–	18
55 Beherbergung	16	14	14	–	–	2	–	–	2
56 Gastronomie	209	186	186	–	1	22	6	–	16
J Information und Kommunikation	107	84	83	1	20	3	2	–	1
58 Verlagswesen	3	3	3	–	–	–	–	–	–
61 Telekommunikation	6	3	3	–	2	1	–	–	1
62 Erbringung von Dienstleistungen der Informationstechnologie	67	52	51	1	14	1	1	–	–
63 Informationsdienstleistungen	12	10	10	–	2	–	–	–	–
K Erbringung von Finanz- und Versicherungsdienstleistungen	54	46	46	–	7	1	–	–	1
66 Mit Finanz- und Versicherungs- dienstleistungen verbundene Tätigkeiten	45	41	41	–	4	–	–	–	–
L Grundstücks- und Wohnungswesen	62	53	53	–	7	2	1	–	1
M Erbringung von freiberuflichen, wissenschaftlichen und technischen Dienstleistungen	243	206	203	3	30	7	4	2	1
70 Verwaltung und Führung von Unternehmen und Betrieben, Unternehmensberatung	40	35	35	–	3	2	1	–	1
73 Werbung und Marktforschung	89	78	78	–	8	3	2	1	–
N Erbringung von sonstigen wirtschaftlichen Dienstleistungen	270	251	249	2	14	5	2	3	–
77 Vermietung von beweglichen Sachen	23	20	19	1	3	–	–	–	–
78 Vermittlung und Überlassung von Arbeitskräften	6	6	6	–	–	–	–	–	–
79 Reisebüros, Reiseveranstalter und Erbringung sonstiger Reservierungsdienstleistungen	14	14	14	–	–	–	–	–	–
81 Gebäudebetreuung; Garten- und Landschaftsbau	142	133	132	1	6	3	1	2	–
P Erziehung und Unterricht	23	23	23	–	–	–	–	–	–
Q Gesundheits- und Sozialwesen	66	64	64	–	1	1	–	1	–
R Kunst, Unterhaltung und Erholung	49	44	44	–	3	2	1	1	–
O+S Öffentliche Verwaltung, Verteidigung; Sozialversicherung; Erbringung von sonstigen Dienstleistungen	201	190	190	–	6	5	1	2	2
A-S Insgesamt	2 387	2 148	2 138	10	138	101	30	33	38

6 Gewerbeabmeldungen in Berlin im Juli 2021 nach Art der Niederlassung, der Rechtsform und bei Einzelunternehmen nach Geschlecht und Staatsangehörigkeit

Art der Niederlassung — Rechtsform — Geschlecht — Staatsangehörigkeit	Gewerbe- ab- meldungen insgesamt	Aufgabe			Fortzug	Übergabe			
		ins- gesamt	voll- ständige Aufgabe	Um- wandlung		ins- gesamt	Rechts- form- wechsel	Gesell- schafter- austritt	Erbfolge/ Verkauf/ Verpach- tung
Insgesamt	2 387	2 148	2 138	10	138	101	30	33	38
nach der Art der Niederlassung									
Hauptniederlassung	2 205	1 997	1 994	3	132	76	17	31	28
Zweigniederlassung	34	28	27	1	2	4	–	–	4
Unselbständige Zweigstelle	148	123	117	6	4	21	13	2	6
nach der Rechtsform des Unternehmens									
Einzelunternehmen	1 894	1 767	1 767	–	90	37	11	–	26
Offene Handelsgesellschaft	2	1	1	–	–	1	–	1	–
Kommanditgesellschaft	–	–	–	–	–	–	–	–	–
Gesellschaft mit beschränkter Haftung & Co. KG	31	25	24	1	1	5	2	2	1
Gesellschaft des bürgerlichen Rechts	90	52	52	–	1	37	4	30	3
Aktiengesellschaft	9	6	4	2	–	3	3	–	–
Gesellschaft mit beschränkter Haftung (GmbH)	347	284	277	7	46	17	10	–	7
GmbH ohne UG (haftungsbeschränkt)	287	227	220	7	43	17	10	–	7
Unternehmergesellschaft (UG haftungsbeschränkt)	60	57	57	–	3	–	–	–	–
Private Company Limited by Shares (Ltd.)	8	8	8	–	–	–	–	–	–
Genossenschaft	–	–	–	–	–	–	–	–	–
Eingetragener Verein	1	–	–	–	–	1	–	–	1
Sonstige Rechtsformen	5	5	5	–	–	–	–	–	–
Einzelunternehmer/-innen nach Geschlecht									
weiblich	592	553	553	–	30	9	–	–	9
männlich	1 302	1 214	1 214	–	60	28	11	–	17
Einzelunternehmer/-innen nach ausgewählter Staatsangehörigkeit									
deutsch	1 072	973	973	–	74	25	9	–	16
bulgarisch	42	41	41	–	1	–	–	–	–
griechisch	11	11	11	–	–	–	–	–	–
italienisch	25	22	22	–	1	2	1	–	1
polnisch	259	253	253	–	6	–	–	–	–
rumänisch	117	116	116	–	1	–	–	–	–
türkisch	79	74	74	–	–	5	–	–	5
ungarisch	13	13	13	–	–	–	–	–	–

**7 Vollständige Aufgaben sowie Gewerbetreibende in Berlin im Juli 2021
nach Wirtschaftsbereichen**

Wirtschaftsabschnitt Wirtschaftsabteilung	Vollständige Aufgabe						Gewerbetreibende¹	
	ins- gesamt	Betriebsaufgabe			sonstige Stilllegung		ins- gesamt	darunter weiblich
		ins- gesamt	Haupt- nieder- lassung	Zweignieder- lassung/un- selbständige Zweigstelle	ins- gesamt	darunter Neben- erwerb		
A Land- und Forstwirtschaft, Fischerei	3	–	–	–	3	2	3	2
B Bergbau und Gewinnung von Steinen und Erden	–	–	–	–	–	–	–	–
C Verarbeitendes Gewerbe	26	13	11	2	13	6	29	8
10 Herstellung von Nahrungs- und Futtermitteln	4	4	3	1	–	–	5	1
11 Getränkeherstellung	–	–	–	–	–	–	–	–
13 Herstellung von Textilien	2	–	–	–	2	2	2	2
14 Herstellung von Bekleidung	5	1	1	–	4	2	5	2
16 Herstellung von Holz-, Flecht-, Korb- und Korkwaren (ohne Möbel)	–	–	–	–	–	–	–	–
18 Herstellung von Druckerzeugnissen; Vervielfältigung von bespielten Ton-, Bild- und Datenträgern	5	4	4	–	1	–	5	2
25 Herstellung von Metallerzeugnissen	2	–	–	–	2	1	2	–
26 Herstellung von Datenverarbeitungs- geräten, elektronischen und optischen Erzeugnissen	–	–	–	–	–	–	–	–
27 Herstellung von elektrischen Ausrüstungen	–	–	–	–	–	–	–	–
28 Maschinenbau	–	–	–	–	–	–	–	–
29 Herstellung von Kraftwagen und Kraftwagenteilen	–	–	–	–	–	–	–	–
31 Herstellung von Möbeln	–	–	–	–	–	–	–	–
D Energieversorgung	5	1	1	–	4	3	8	3
E Wasserversorgung; Abwasser- und Abfallentsorgung und Beseitigung von Umweltverschmutzungen	2	–	–	–	2	–	2	–
F Baugewerbe	420	41	40	1	379	30	429	30
41 Hochbau	4	2	2	–	2	1	4	1
42 Tiefbau	2	1	1	–	1	1	3	–
43 Vorbereitende Baustellenarbeiten, Bauinstallation und sonstiges Ausbaugewerbe	414	38	37	1	376	28	422	29
G Handel; Instandhaltung und Reparatur von Kraftfahrzeugen	375	130	79	51	245	128	427	115
45 Handel mit Kraftfahrzeugen; Instandhaltung und Reparatur von Kraftfahrzeugen	32	14	11	3	18	5	36	1
46 Großhandel (ohne Handel mit Kfz)	46	15	10	5	31	8	48	13
47 Einzelhandel (ohne Handel mit Kfz)	297	101	58	43	196	115	343	101
H Verkehr und Lagerei	152	21	20	1	131	48	153	20
49 Landverkehr und Transport in Rohrfernleitungen	64	14	13	1	50	8	65	8
53 Post-, Kurier- und Expressdienste	77	4	4	–	73	36	77	12

**7 Vollständige Aufgaben sowie Gewerbetreibende in Berlin im Juli 2021
nach Wirtschaftsbereichen**

Wirtschaftsabschnitt Wirtschaftsabteilung		Vollständige Aufgabe						Gewerbetreibende ¹	
		ins- gesamt	Betriebsaufgabe			sonstige Stilllegung		ins- gesamt	darunter weiblich
			ins- gesamt	Haupt- nieder- lassung	Zweignieder- lassung/un- selbständige Zweigstelle	ins- gesamt	darunter Neben- erwerb		
I	Gastgewerbe	200	111	76	35	89	18	223	59
55	Beherbergung	14	10	4	6	4	1	17	6
56	Gastronomie	186	101	72	29	85	17	206	53
J	Information und Kommunikation	83	21	15	6	62	43	95	21
58	Verlagswesen	3	2	2	–	1	1	3	1
61	Telekommunikation	3	–	–	–	3	1	3	2
62	Erbringung von Dienstleistungen der Informationstechnologie	51	14	9	5	37	27	57	7
63	Informationsdienstleistungen	10	2	1	1	8	6	12	6
K	Erbringung von Finanz- und Versicherungsdienstleistungen	46	8	6	2	38	12	46	13
66	Mit Finanz- und Versicherungs- dienstleistungen verbundene Tätigkeiten	41	4	3	1	37	11	41	13
L	Grundstücks- und Wohnungswesen	53	31	27	4	22	13	64	18
M	Erbringung von freiberuflichen, wissenschaftlichen und technischen Dienstleistungen	203	46	34	12	157	105	222	86
70	Verwaltung und Führung von Unternehmen und Betrieben, Unternehmensberatung	35	15	10	5	20	11	40	17
73	Werbung und Marktforschung	78	9	7	2	69	43	82	27
N	Erbringung von sonstigen wirtschaftlichen Dienstleistungen	249	54	39	15	195	81	272	81
77	Vermietung von beweglichen Sachen	19	4	1	3	15	8	20	5
78	Vermittlung und Überlassung von Arbeitskräften	6	4	2	2	2	2	5	2
79	Reisebüros, Reiseveranstalter und Erbringung sonstiger Reservierungsdienstleistungen	14	3	3	–	11	6	17	8
81	Gebäudebetreuung; Garten- und Landschaftsbau	132	27	25	2	105	36	138	39
P	Erziehung und Unterricht	23	3	1	2	20	14	26	10
Q	Gesundheits- und Sozialwesen	64	14	11	3	50	17	68	41
R	Kunst, Unterhaltung und Erholung	44	14	10	4	30	16	45	10
O+S	Öffentliche Verwaltung, Verteidigung; Sozialversicherung; Erbringung von sonstigen Dienstleistungen	190	24	18	6	166	75	200	144
A-S	Insgesamt	2 138	532	388	144	1 606	611	2 312	661

¹ anzeigepflichtige Personen, die eine vollständige Aufgabe vorgenommen haben

8 Vollständige Aufgaben sowie Gewerbetreibende in Berlin im Juli 2021 nach der Rechtsform und bei Einzelunternehmen nach Geschlecht und Staatsangehörigkeit

Rechtsform — Geschlecht — Staatsangehörigkeit	Vollständige Aufgabe						Gewerbetreibende ¹	
	ins- gesamt	Betriebsaufgabe			sonstige Stilllegung		ins- gesamt	darunter weiblich
		ins- gesamt	Haupt- nieder- lassung	Zweignieder- lassung/un- selbständige Zweigstelle	ins- gesamt	darunter Neben- erwerb		
Insgesamt	2 138	532	388	144	1 606	611	2 312	661
	nach der Rechtsform des Unternehmens							
Einzelunternehmen	1 767	199	170	29	1 568	573	1 767	553
Offene Handelsgesellschaft	1	1	1	–	–	–	2	–
Kommanditgesellschaft	–	–	–	–	–	–	–	–
Gesellschaft mit beschränkter Haftung & Co. KG	24	24	15	9	–	–	53	4
Gesellschaft des bürgerlichen Rechts	52	30	27	3	22	22	90	25
Aktiengesellschaft	4	4	4	–	–	–	–	–
Gesellschaft mit beschränkter Haftung (GmbH)	277	261	171	90	16	16	383	75
GmbH ohne UG (haftungsbeschränkt)	220	213	126	87	7	7	319	54
Unternehmergesellschaft (UG haftungsbeschränkt)	57	48	45	3	9	9	64	21
Private Company Limited by Shares (Ltd.)	8	8	–	8	–	–	17	4
Genossenschaft	–	–	–	–	–	–	–	–
Eingetragener Verein	–	–	–	–	–	–	–	–
Sonstige Rechtsformen	5	5	–	5	–	–	–	–
	Einzelunternehmer/-innen nach Geschlecht							
weiblich	553	56	46	10	497	242	x	x
männlich	1 214	143	124	19	1 071	331	x	x
	Einzelunternehmer/-innen nach ausgewählter Staatsangehörigkeit							
deutsch	973	119	96	23	854	462	973	362
bulgarisch	41	3	3	–	38	6	41	14
griechisch	11	4	4	–	7	2	11	3
italienisch	22	5	4	1	17	4	22	8
polnisch	253	3	3	–	250	12	253	38
rumänisch	116	2	2	–	114	9	116	20
türkisch	74	19	17	2	55	11	74	12
ungarisch	13	1	1	–	12	7	13	7

¹ anzeigepflichtige Personen, die eine vollständige Aufgabe vorgenommen haben

9 Gewerbeanmeldungen in Berlin im Juli 2021 nach ausgewählten Merkmalen und Bezirken

Bezirk	Gewerbe- an- meldungen insgesamt	Neugründung	Umwandlung	Zuzug	Übernahme
Mitte	554	513	1	24	16
Friedrichshain-Kreuzberg	311	291	–	15	5
Pankow	381	352	–	8	21
Charlottenburg-Wilmersdorf	311	284	–	16	11
Spandau	160	150	–	3	7
Steglitz-Zehlendorf	188	163	1	13	11
Tempelhof-Schöneberg	322	313	–	4	5
Neukölln	308	288	–	6	14
Treptow-Köpenick	183	166	1	10	6
Marzahn-Hellersdorf	180	159	3	4	14
Lichtenberg	162	150	–	5	7
Reinickendorf	167	156	1	3	7
Berlin	3 227	2 985	7	111	124

10 Gewerbeabmeldungen in Berlin im Juli 2021 nach ausgewählten Merkmalen und Bezirken

Bezirk	Gewerbe- ab- meldungen insgesamt	Vollständige Aufgabe	Umwandlung	Fortzug	Übergabe
Mitte	352	320	1	16	15
Friedrichshain-Kreuzberg	203	184	1	15	3
Pankow	242	220	1	14	7
Charlottenburg-Wilmersdorf	233	203	–	18	12
Spandau	116	100	–	7	9
Steglitz-Zehlendorf	168	155	2	7	4
Tempelhof-Schöneberg	237	222	–	10	5
Neukölln	254	238	–	5	11
Treptow-Köpenick	109	87	3	16	3
Marzahn-Hellersdorf	127	110	1	7	9
Lichtenberg	102	82	1	12	7
Reinickendorf	244	217	–	11	16
Berlin	2 387	2 138	10	138	101

11 Gewerbean- und -abmeldungen in Berlin im Juli 2021 nach Wirtschaftsabschnitten und Bezirken

Lfd. Nr.	Bezirk	Insgesamt	Verar- beitendes Gewerbe	Bau- gewerbe	Handel; Instand- haltung und Reparatur von Kfz	Verkehr und Lagerei
		A-S	C	F	G	H
1	Mitte	554	7	117	78	38
2	Friedrichshain-Kreuzberg	311	5	25	49	14
3	Pankow	381	5	55	70	14
4	Charlottenburg-Wilmersdorf	311	5	21	63	18
5	Spandau	160	1	32	32	24
6	Steglitz-Zehlendorf	188	4	23	37	8
7	Tempelhof-Schöneberg	322	3	36	54	29
8	Neukölln	308	2	94	48	14
9	Treptow-Köpenick	183	5	27	28	8
10	Marzahn-Hellersdorf	180	5	49	25	22
11	Lichtenberg	162	3	14	34	15
12	Reinickendorf	167	–	38	33	23
13	Berlin	3 227	45	531	551	227
1	Mitte	352	3	92	58	23
2	Friedrichshain-Kreuzberg	203	3	29	30	10
3	Pankow	242	–	28	48	7
4	Charlottenburg-Wilmersdorf	233	4	18	47	10
5	Spandau	116	2	27	33	7
6	Steglitz-Zehlendorf	168	–	26	24	8
7	Tempelhof-Schöneberg	237	8	23	68	24
8	Neukölln	254	5	97	36	20
9	Treptow-Köpenick	109	2	9	26	5
10	Marzahn-Hellersdorf	127	3	31	12	12
11	Lichtenberg	102	1	6	15	14
12	Reinickendorf	244	1	57	43	18
13	Berlin	2 387	32	443	440	158

Davon							Lfd. Nr.
Gastgewerbe	Information und Kommunikation	Erbringung von Finanz- und Versiche- rungsdienst- leistungen	Grundstücks- und Wohnungs- wesen	Erbringung von freiberuflichen, wissenschaft- lichen und technischen Dienstleistungen	Erbringung von sonstigen wirtschaftlichen Dienstleistungen	Übrige Wirtschafts- zweige	
I	J	K	L	M	N	A, B, D, E, O-S	
Anmeldungen							
49	31	26	15	62	48	83	1
21	35	11	4	64	23	60	2
41	32	8	4	40	38	74	3
26	23	8	25	51	24	47	4
10	10	2	3	13	16	17	5
9	22	15	11	20	20	19	6
24	22	10	11	41	31	61	7
41	20	6	1	28	18	36	8
7	15	3	1	27	23	39	9
12	7	4	2	15	23	16	10
8	15	2	1	18	22	30	11
9	7	1	2	15	22	17	12
257	239	96	80	394	308	499	13
Abmeldungen							
32	14	6	8	41	33	42	1
23	12	5	3	37	19	32	2
31	12	3	4	38	28	43	3
22	17	9	20	26	23	37	4
10	4	2	—	4	19	8	5
6	3	1	5	14	24	57	6
14	8	7	7	19	27	32	7
29	6	3	—	19	17	22	8
7	9	3	2	14	18	14	9
14	4	4	4	7	20	16	10
15	6	5	1	8	13	18	11
22	12	6	8	16	29	32	12
225	107	54	62	243	270	353	13

Das Amt für Statistik Berlin-Brandenburg

Das Amt für Statistik Berlin-Brandenburg ist für beide Länder die zentrale Dienstleistungseinrichtung auf dem Gebiet der amtlichen Statistik. Das Amt erbringt Serviceleistungen im Bereich Information und Analyse für die breite Öffentlichkeit, für alle gesellschaftlichen Gruppen sowie für Kunden aus Verwaltung und Politik, Wirtschaft und Wissenschaft. Kerngeschäft des Amtes ist die Durchführung der gesetzlich angeordneten amtlichen Statistiken für Berlin und Brandenburg. Das Amt erhebt die Daten, bereitet sie auf, interpretiert und analysiert sie und veröffentlicht die Ergebnisse. Die Grundversorgung aller Nutzer mit statistischen Informationen erfolgt unentgeltlich, im Wesentlichen über das Internet und den Informationsservice. Daneben werden nachfrage- und zielgruppenorientierte Standardauswertungen zu Festpreisen angeboten. Kundenspezifische Aufbereitung / Beratung zu kostendeckenden Preisen ergänzt das Spektrum der Informationsbereitstellung.

Amtliche Statistik im Verbund

Die Statistiken werden bundesweit nach einheitlichen Konzepten, Methoden und Verfahren arbeitsteilig erstellt. Die statistischen Ämter der Länder sind dabei grundsätzlich für die Durchführung der Erhebungen, für die Aufbereitung und Veröffentlichung der Länderergebnisse zuständig. Durch diese Kooperation in einem „Statistikverbund“ entstehen für alle Länder vergleichbare und zu einem Bundesergebnis zusammenführbare Erhebungsergebnisse.

Produkte und Dienstleistungen

Informationsservice

info@statistik-bbb.de
mit statistischen Informationen für jedermann und Beratung sowie maßgeschneiderte Aufbereitungen von Daten über Berlin und Brandenburg. Auskunft, Beratung, Pressedienst sowie Fachbibliothek.

Standort Potsdam

Steinstraße 104 - 106, 14480 Potsdam
Tel. 0331 8173 - 1777
Fax 030 9028 - 4091
Mo – Do 9 – 15 Uhr, Fr 9 – 14 Uhr

Standort Berlin

Alt-Friedrichsfelde 60, 10315 Berlin
Bibliothek
Tel. 030 9021 - 3540
Mo – Do 9 – 15 Uhr, Fr 9 – 14 Uhr

Internet-Angebot

www.statistik-berlin-brandenburg.de
mit aktuellen Daten, Pressemitteilungen, Statistischen Berichten zum kostenlosen Herunterladen, regionalstatistischen Informationen, Wahlstatistiken und -analysen sowie einem Überblick über das gesamte Leistungsspektrum des Amtes.

Statistische Jahrbücher

mit einer Vielzahl von Tabellen aus nahezu allen Arbeitsgebieten der amtlichen Statistik.

Statistische Berichte

mit Ergebnissen der einzelnen Statistiken in Tabellen in tiefer sachlicher Gliederung und Grafiken zur Veranschaulichung von Entwicklungen und Strukturen.

Datenangebot aus dem Sachgebiet

Informationen zu dieser Veröffentlichung

Referat 34
Tel. 0331 8173 - 1348/1341
Fax 030 9028 - 4088
gewerbemeldungen@statistik-bbb.de

Weitere Veröffentlichungen zum Thema

Statistische Berichte:

- Gewerbeanzeigen im Land Berlin, jährlich
D 12 – j
- Gewerbeanzeigen im Land Brandenburg, monatlich
D 11 – m
jährlich
D 12 – j