

# Statistischer Bericht

D I 1 – m 06 / 21

└ Gewerbeanzeigen  
im **Land Berlin**  
**Juni 2021**

## Impressum

Statistischer Bericht  
D I 1 – m 06 / 21

Erscheinungsfolge: monatlich  
Erschienen im **August 2021**

## Herausgeber

**Amt für Statistik** Berlin-Brandenburg  
Steinstraße 104 - 106  
14480 Potsdam  
info@statistik-bbb.de  
www.statistik-berlin-brandenburg.de

Tel. 0331 8173 - 1777  
Fax 030 9028 - 4091

## Zeichenerklärung

- 0 weniger als die Hälfte von 1  
in der letzten besetzten Stelle,  
jedoch mehr als nichts
- nichts vorhanden
- ... Angabe fällt später an
- ( ) Aussagewert ist eingeschränkt
- / Zahlenwert nicht sicher genug
- Zahlenwert unbekannt oder  
geheim zu halten
- x Tabellenfach gesperrt
- p vorläufige Zahl
- r berichtigte Zahl
- s geschätzte Zahl

**Amt für Statistik** Berlin-Brandenburg,  
Potsdam, 2021

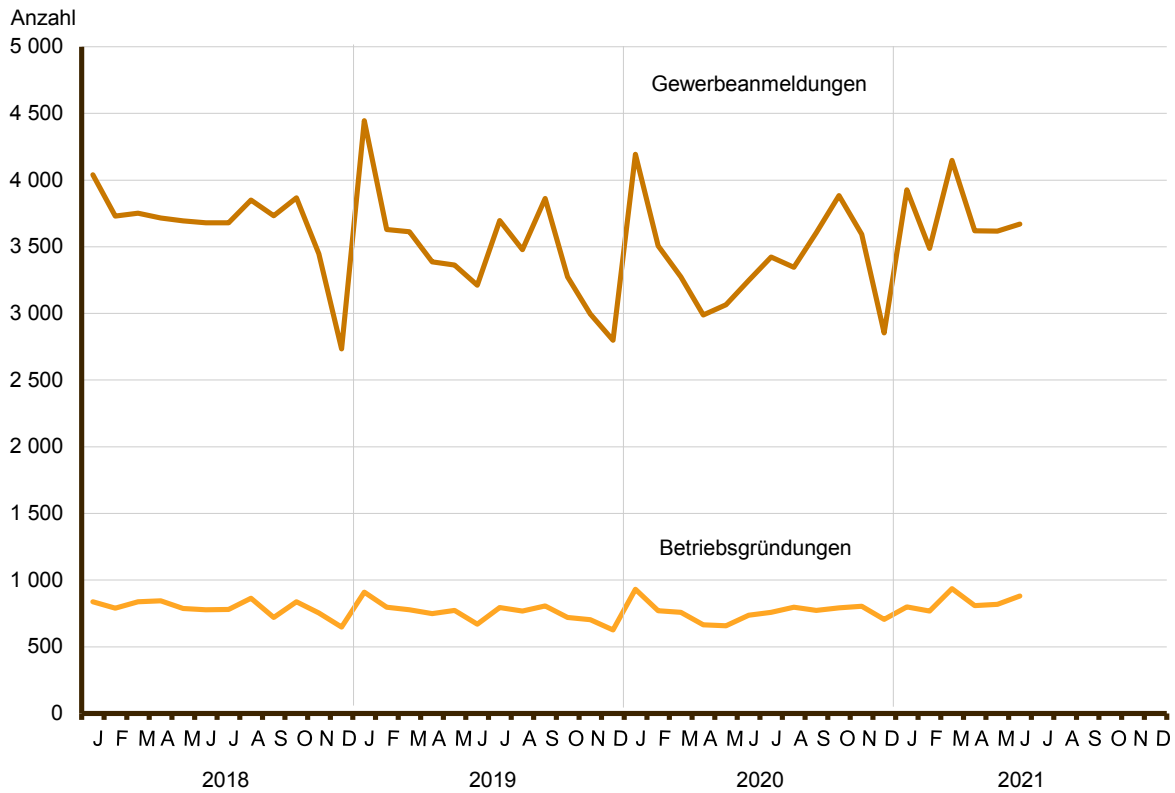


Dieses Werk ist unter einer Creative Commons Lizenz  
vom Typ Namensnennung 3.0 Deutschland zugänglich.  
Um eine Kopie dieser Lizenz einzusehen, konsultieren Sie  
<http://creativecommons.org/licenses/by/3.0/de/>

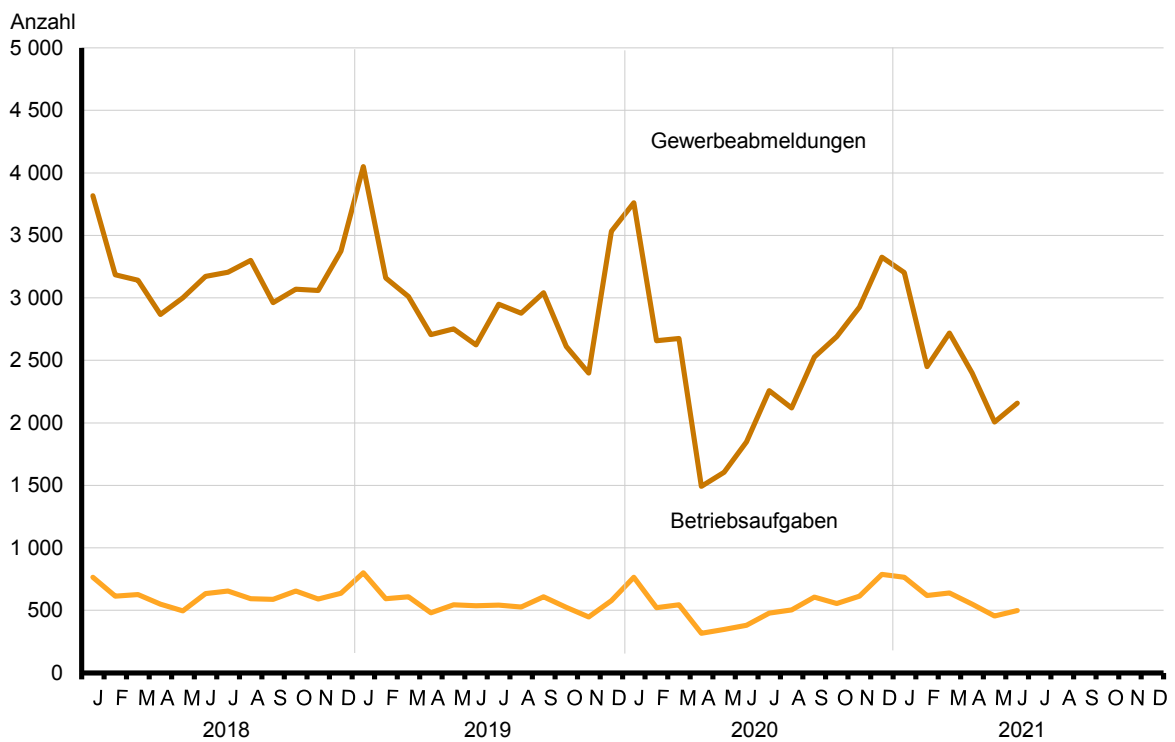
## Inhaltsverzeichnis

	Seite	Seite
<a href="#">Metadaten zu dieser Statistik (externer Link)</a>		
<b>Grafiken</b>		
1 Gewerbeanmeldungen und Betriebsgründungen in Berlin seit Januar 2018.....	4	3 Betriebsgründungen und -aufgaben in Berlin im Juni 2021 nach Wirtschaftsabschnitten..... 5
2 Gewerbeabmeldungen und Betriebsaufgaben in Berlin seit Januar 2018.....	4	4 Gewerbe- und Gewerbeabmeldungen in Berlin im Juni 2021 nach Bezirken..... 5
<b>Tabellen</b>		
Übersicht: Gewerbeanzeigen in Berlin von 2003 bis Juni 2021.....	6	7 Vollständige Aufgaben sowie Gewerbetreibende in Berlin im Juni 2021 nach Wirtschaftsbereichen..... 16
1 Gewerbeanmeldungen in Berlin im Juni 2021 nach Wirtschaftsbereichen.....	7	8 Vollständige Aufgaben sowie Gewerbetreibende in Berlin im Juni 2021 nach der Rechtsform und bei Einzelunternehmen nach Geschlecht und Staatsangehörigkeit..... 18
2 Gewerbeanmeldungen in Berlin im Juni 2021 nach Art der Niederlassung, der Rechtsform und bei Einzelunternehmen nach Geschlecht und Staatsangehörigkeit.....	9	9 Gewerbeanmeldungen in Berlin im Juni 2021 nach ausgewählten Merkmalen und Bezirken..... 19
3 Neugründungen sowie Gewerbetreibende in Berlin im Juni 2021 nach Wirtschaftsbereichen .....	10	10 Gewerbeabmeldungen in Berlin im Juni 2021 nach ausgewählten Merkmalen und Bezirken..... 19
4 Neugründungen sowie Gewerbetreibende in Berlin im Juni 2021 nach der Rechtsform und bei Einzelunternehmen nach Geschlecht und Staatsangehörigkeit.....	12	11 Gewerbe- und -abmeldungen in Berlin im Juni 2021 nach Wirtschaftsabschnitten und Bezirken..... 20
5 Gewerbeabmeldungen in Berlin im Juni 2021 nach Wirtschaftsbereichen.....	13	
6 Gewerbeabmeldungen in Berlin im Juni 2021 nach Art der Niederlassung, der Rechtsform und bei Einzelunternehmen nach Geschlecht und Staatsangehörigkeit.....	15	

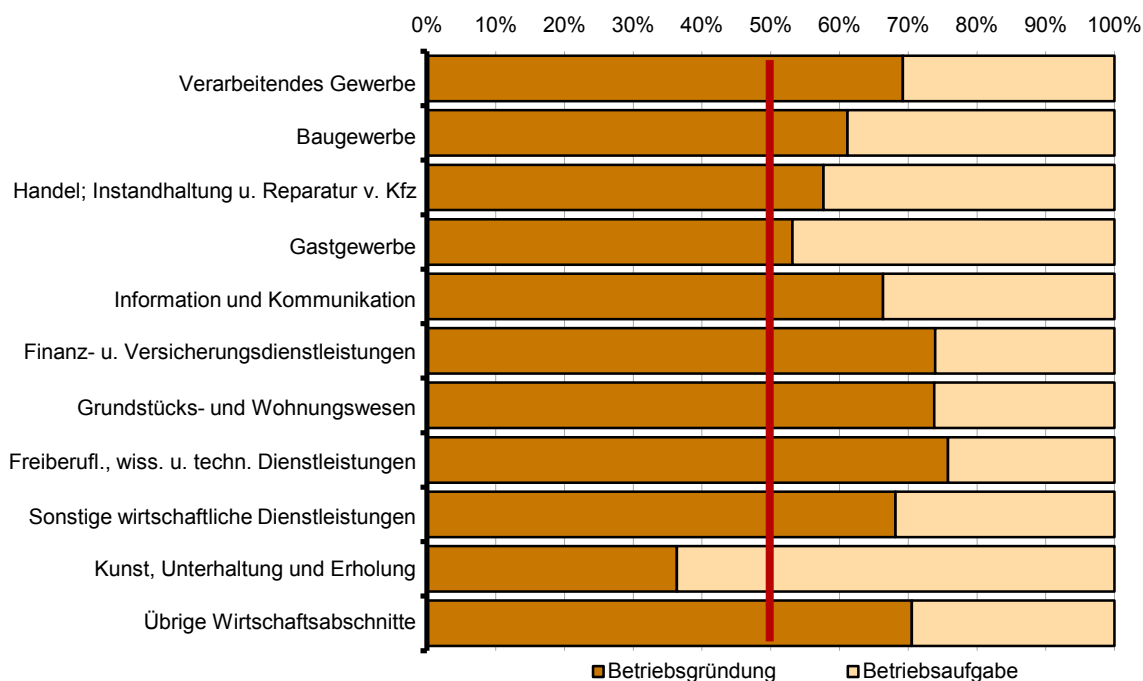
## 1 Gewerbeanmeldungen und Betriebsgründungen in Berlin seit Januar 2018



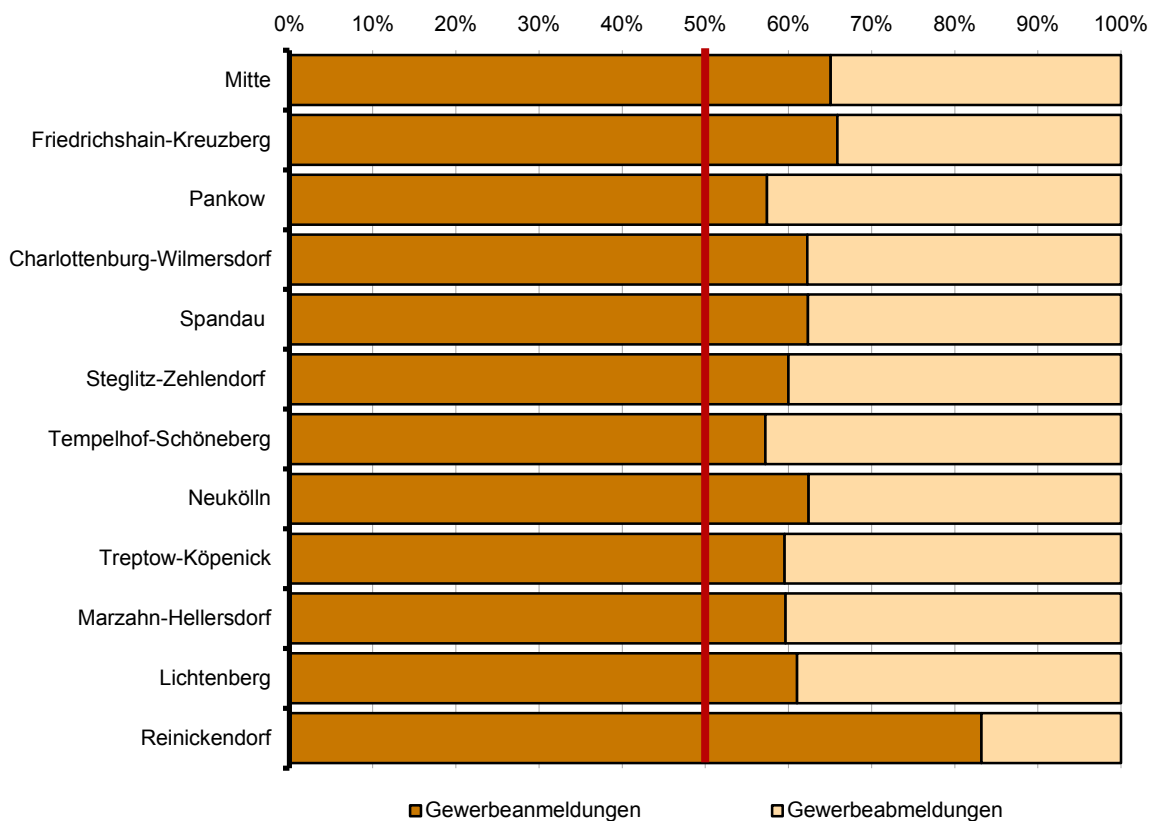
## 2 Gewerbeabmeldungen und Betriebsaufgaben in Berlin seit Januar 2018



### 3 Betriebsgründungen und -aufgaben in Berlin im Juni 2021 nach Wirtschaftsabschnitten



### 4 Gewerbean- und Gewerbeabmeldungen in Berlin im Juni 2021 nach Bezirken



## Übersicht: Gewerbeanzeigen in Berlin von 2003 bis Juni 2021

Jahr Monat	Anmeldungen		Ummeldungen <sup>2</sup>		Abmeldungen	
	insgesamt	darunter Neu- errichtungen <sup>1</sup>	insgesamt	darunter Veränderung der Betriebs- tätigkeit <sup>3</sup>	insgesamt	darunter Aufgabe <sup>4</sup>
2003	37 374	32 008	10 436	2 577	29 654	24 423
2004	47 158	41 941	12 809	3 609	30 404	25 025
2005	44 015	39 289	15 615	4 187	32 833	28 126
2006	45 762	41 098	•	•	32 773	28 136
2007	44 290	39 423	•	•	32 782	28 244
2008	41 143	36 714	•	•	31 974	27 896
2009	44 951	40 089	•	•	33 848	29 521
2010	47 300	42 722	•	•	31 626	27 441
2011	48 716	44 460	•	•	33 797	29 913
2012	48 072	44 228	•	•	36 600	32 913
2013	46 212	42 585	•	•	34 776	31 243
2014	44 924	41 418	•	•	35 251	31 615
2015	42 124	38 896	•	•	34 557	30 999
2016	42 443	39 022	•	•	34 819	31 276
2017	44 839	41 063	•	•	35 801	32 299
2018	43 923	40 488	•	•	38 156	34 764
2019	41 756	38 420	•	•	35 713	32 411
2020	40 982	37 860	•	•	29 891	27 245
2020 Januar	4 194	3 832	•	•	3 761	3 429
Februar	3 507	3 246	•	•	2 658	2 409
März	3 274	3 034	•	•	2 675	2 429
April	2 988	2 791	•	•	1 492	1 355
Mai	3 066	2 834	•	•	1 606	1 448
Juni	3 248	3 008	•	•	1 849	1 661
Juli	3 424	3 164	•	•	2 258	2 036
August	3 345	3 044	•	•	2 120	1 917
September	3 605	3 373	•	•	2 527	2 302
Oktober	3 883	3 623	•	•	2 692	2 461
November	3 593	3 316	•	•	2 926	2 717
Dezember	2 855	2 595	•	•	3 327	3 081
2021 Januar	3 927	3 591	•	•	3 203	2 916
Februar	3 488	3 225	•	•	2 449	2 194
März	4 147	3 861	•	•	2 719	2 371
April	3 620	3 361	•	•	2 398	2 140
Mai	3 617	3 352	•	•	2 006	1 806
Juni	3 670	3 395	•	•	2 157	1 942
Juli	...	...	...	...	...	...
August	...	...	...	...	...	...
September	...	...	...	...	...	...
Oktober	...	...	...	...	...	...
November	...	...	...	...	...	...
Dezember	...	...	...	...	...	...

1 Betriebsgründungen, sonstige Neuerrichtungen sowie Umwandlungen, ohne Zuzüge

2 ab September 2006 ist die Auswertung der Ummeldungen eingestellt

3 Änderung und/oder Erweiterung

4 Betriebsaufgaben, sonstige Stilllegungen sowie Umwandlungen, ohne Fortzüge

# 1 Gewerbeanmeldungen in Berlin im Juni 2021 nach Wirtschaftsbereichen

Wirtschaftsabschnitt Wirtschaftsabteilung	Gewerbe- an- meldungen insgesamt	Neuerrichtungen			Zuzug	Übernahme			
		ins- gesamt	Neu- gründung	Um- wand- lung		ins- gesamt	Rechts- form- wechsel	Gesell- schafter- eintritt	Erbfolge/ Kauf/ Pacht
A Land- und Forstwirtschaft, Fischerei	1	1	1	–	–	–	–	–	–
B Bergbau und Gewinnung von Steinen und Erden	–	–	–	–	–	–	–	–	–
C Verarbeitendes Gewerbe	44	43	43	–	–	1	–	–	1
10 Herstellung von Nahrungs- und Futtermitteln	5	4	4	–	–	1	–	–	1
11 Getränkeherstellung	1	1	1	–	–	–	–	–	–
13 Herstellung von Textilien	4	4	4	–	–	–	–	–	–
14 Herstellung von Bekleidung	11	11	11	–	–	–	–	–	–
16 Herstellung von Holz-, Flecht-, Korb- und Korkwaren (ohne Möbel)	1	1	1	–	–	–	–	–	–
18 Herstellung von Druckerzeugnissen; Vervielfältigung von bespielten Ton-, Bild- und Datenträgern	2	2	2	–	–	–	–	–	–
25 Herstellung von Metallerzeugnissen	–	–	–	–	–	–	–	–	–
26 Herstellung von Datenverarbeitungs- geräten, elektronischen und optischen Erzeugnissen	2	2	2	–	–	–	–	–	–
27 Herstellung von elektrischen Ausrüstungen	–	–	–	–	–	–	–	–	–
28 Maschinenbau	–	–	–	–	–	–	–	–	–
29 Herstellung von Kraftwagen und Kraftwagenteilen	1	1	1	–	–	–	–	–	–
31 Herstellung von Möbeln	1	1	1	–	–	–	–	–	–
D Energieversorgung	14	12	12	–	–	2	1	–	1
E Wasserversorgung; Abwasser- und Abfallentsorgung und Beseitigung von Umweltverschmutzungen	3	2	2	–	–	1	–	–	1
F Baugewerbe	549	539	539	–	9	1	1	–	–
41 Hochbau	4	4	4	–	–	–	–	–	–
42 Tiefbau	3	3	3	–	–	–	–	–	–
43 Vorbereitende Baustellenarbeiten, Bauinstallation und sonstiges Ausbaugewerbe	542	532	532	–	9	1	1	–	–
G Handel; Instandhaltung und Reparatur von Kraftfahrzeugen	712	652	649	3	16	44	26	1	17
45 Handel mit Kraftfahrzeugen; Instandhaltung und Reparatur von Kraftfahrzeugen	64	60	59	1	1	3	2	–	1
46 Großhandel (ohne Handel mit Kfz)	84	77	77	–	5	2	1	–	1
47 Einzelhandel (ohne Handel mit Kfz)	564	515	513	2	10	39	23	1	15
H Verkehr und Lagerei	248	242	242	–	4	2	1	1	–
49 Landverkehr und Transport in Rohrfernleitungen	68	66	66	–	2	–	–	–	–
53 Post-, Kurier- und Expressdienste	156	154	154	–	–	2	1	1	–

# 1 Gewerbeanmeldungen in Berlin im Juni 2021 nach Wirtschaftsbereichen

Wirtschaftsabschnitt  Wirtschaftsabteilung		Gewerbe- an- meldungen insgesamt	Neuerrichtungen			Zuzug	Übernahme			
			ins- gesamt	Neu- gründung	Um- wand- lung		ins- gesamt	Rechts- form- wechsel	Gesell- schafter- eintritt	Erbfolge/ Kauf/ Pacht
I	Gastgewerbe	272	200	197	3	–	72	8	5	59
55	Beherbergung	10	10	8	2	–	–	–	–	–
56	Gastronomie	262	190	189	1	–	72	8	5	59
J	Information und Kommunikation	247	229	228	1	16	2	1	1	–
58	Verlagswesen	16	14	14	–	2	–	–	–	–
61	Telekommunikation	2	–	–	–	2	–	–	–	–
62	Erbringung von Dienstleistungen der Informationstechnologie	131	124	123	1	6	1	–	1	–
63	Informationsdienstleistungen	36	35	35	–	1	–	–	–	–
K	Erbringung von Finanz- und Versicherungsdienstleistungen	84	74	74	–	7	3	3	–	–
66	Mit Finanz- und Versicherungs- dienstleistungen verbundene Tätigkeiten	49	44	44	–	3	2	2	–	–
L	Grundstücks- und Wohnungswesen	92	76	76	–	13	3	–	2	1
M	Erbringung von freiberuflichen, wissenschaftlichen und technischen Dienstleistungen	451	419	414	5	27	5	4	–	1
70	Verwaltung und Führung von Unternehmen und Betrieben, Unternehmensberatung	179	165	164	1	12	2	2	–	–
73	Werbung und Marktforschung	76	71	71	–	4	1	–	–	1
N	Erbringung von sonstigen wirtschaftlichen Dienstleistungen	324	310	309	1	11	3	1	–	2
77	Vermietung von beweglichen Sachen	25	25	25	–	–	–	–	–	–
78	Vermittlung und Überlassung von Arbeitskräften	15	15	15	–	–	–	–	–	–
79	Reisebüros, Reiseveranstalter und Erbringung sonstiger Reservierungsdienstleistungen	12	11	11	–	1	–	–	–	–
81	Gebäudebetreuung; Garten- und Landschaftsbau	143	141	140	1	1	1	1	–	–
P	Erziehung und Unterricht	73	65	65	–	5	3	1	1	1
Q	Gesundheits- und Sozialwesen	154	151	150	1	1	2	–	1	1
R	Kunst, Unterhaltung und Erholung	98	90	90	–	4	4	2	1	1
O+S	Öffentliche Verwaltung, Verteidigung; Sozialversicherung; Erbringung von sonstigen Dienstleistungen	304	290	290	–	4	10	1	3	6
A-S	Insgesamt	3 670	3 395	3 381	14	117	158	50	16	92



**2 Gewerbeanmeldungen in Berlin im Juni 2021 nach Art der Niederlassung, der Rechtsform und bei Einzelunternehmen nach Geschlecht und Staatsangehörigkeit**

Art der Niederlassung — Rechtsform — Geschlecht — Staatsangehörigkeit	Gewerbe- an- meldungen insgesamt	Neuerrichtung			Zuzug	Übernahme			
		ins- gesamt	Neu- gründung	Um- wandlung		ins- gesamt	Rechts- form- wechsel	Gesell- schafter- eintritt	Erbfolge/ Kauf/ Pacht
<b>Insgesamt</b>	<b>3 670</b>	<b>3 395</b>	<b>3 381</b>	<b>14</b>	<b>117</b>	<b>158</b>	<b>50</b>	<b>16</b>	<b>92</b>
nach der Art der Niederlassung									
Hauptniederlassung	3 400	3 173	3 168	5	114	113	19	16	78
Zweigniederlassung	55	47	45	2	1	7	2	–	5
Unselbständige Zweigstelle	215	175	168	7	2	38	29	–	9
nach der Rechtsform des Unternehmens									
Einzelunternehmen	2 671	2 531	2 530	1	64	76	6	–	70
Offene Handelsgesellschaft	1	1	1	–	–	–	–	–	–
Kommanditgesellschaft	1	1	1	–	–	–	–	–	–
Gesellschaft mit beschränkter Haftung & Co. KG	47	30	28	2	1	16	13	1	2
Gesellschaft des bürgerlichen Rechts	158	135	135	–	3	20	2	15	3
Aktiengesellschaft	11	9	9	–	2	–	–	–	–
Gesellschaft mit beschränkter Haftung (GmbH)	742	670	659	11	46	26	9	–	17
GmbH ohne UG (haftungsbeschränkt)	571	505	494	11	42	24	9	–	15
Unternehmergesellschaft (UG haftungsbeschränkt)	171	165	165	–	4	2	–	–	2
Private Company Limited by Shares (Ltd.)	3	2	2	–	1	–	–	–	–
Genossenschaft	2	2	2	–	–	–	–	–	–
Eingetragener Verein	2	2	2	–	–	–	–	–	–
Sonstige Rechtsformen	32	12	12	–	–	20	20	–	–
Einzelunternehmer/-innen nach Geschlecht									
weiblich	899	854	853	1	26	19	2	–	17
männlich	1 772	1 677	1 677	–	38	57	4	–	53
Einzelunternehmer/-innen nach ausgewählter Staatsangehörigkeit									
deutsch	1 447	1 351	1 350	1	57	39	5	–	34
bulgarisch	61	60	60	–	1	–	–	–	–
griechisch	16	16	16	–	–	–	–	–	–
italienisch	23	23	23	–	–	–	–	–	–
polnisch	339	336	336	–	3	–	–	–	–
rumänisch	132	131	131	–	1	–	–	–	–
türkisch	119	103	103	–	–	16	1	–	15
ungarisch	8	7	7	–	–	1	–	–	1

### 3 Neugründungen sowie Gewerbetreibende in Berlin im Juni 2021 nach Wirtschaftsbereichen

Wirtschaftsabschnitt  Wirtschaftsabteilung	Neugründungen						Gewerbetreibende <sup>1</sup>	
	ins- gesamt	Betriebsgründung			sonstige Neugründung		ins- gesamt	darunter weiblich
		ins- gesamt	Haupt- nieder- lassung	Zweignieder- lassung/un- selbständige Zweigstelle	ins- gesamt	darunter Neben- erwerb		
A Land- und Forstwirtschaft, Fischerei	1	–	–	–	1	1	2	1
B Bergbau und Gewinnung von Steinen und Erden	–	–	–	–	–	–	–	–
C Verarbeitendes Gewerbe	43	9	7	2	34	23	53	26
10 Herstellung von Nahrungs- und Futtermitteln	4	3	2	1	1	1	6	3
11 Getränkeherstellung	1	1	1	–	–	–	2	–
13 Herstellung von Textilien	4	–	–	–	4	3	4	2
14 Herstellung von Bekleidung	11	–	–	–	11	9	11	9
16 Herstellung von Holz-, Flecht-, Korb- und Korkwaren (ohne Möbel)	1	–	–	–	1	1	1	1
18 Herstellung von Druckerzeugnissen; Vervielfältigung von bespielten Ton-, Bild- und Datenträgern	2	–	–	–	2	1	2	1
25 Herstellung von Metallerzeugnissen	–	–	–	–	–	–	–	–
26 Herstellung von Datenverarbeitungs- geräten, elektronischen und optischen Erzeugnissen	2	2	2	–	–	–	3	1
27 Herstellung von elektrischen Ausrüstungen	–	–	–	–	–	–	–	–
28 Maschinenbau	–	–	–	–	–	–	–	–
29 Herstellung von Kraftwagen und Kraftwagenteilen	1	1	–	1	–	–	6	–
31 Herstellung von Möbeln	1	–	–	–	1	1	1	1
D Energieversorgung	12	6	4	2	6	5	21	4
E Wasserversorgung; Abwasser- und Abfallentsorgung und Beseitigung von Umweltverschmutzungen	2	–	–	–	2	–	2	–
F Baugewerbe	539	52	48	4	487	30	547	42
41 Hochbau	4	3	3	–	1	–	4	1
42 Tiefbau	3	1	1	–	2	–	3	–
43 Vorbereitende Baustellenarbeiten, Bauinstallation und sonstiges Ausbaugewerbe	532	48	44	4	484	30	540	41
G Handel; Instandhaltung und Reparatur von Kraftfahrzeugen	649	196	125	71	453	283	711	235
45 Handel mit Kraftfahrzeugen; Instandhaltung und Reparatur von Kraftfahrzeugen	59	23	18	5	36	8	63	10
46 Großhandel (ohne Handel mit Kfz)	77	27	25	2	50	30	86	20
47 Einzelhandel (ohne Handel mit Kfz)	513	146	82	64	367	245	562	205
H Verkehr und Lagerei	242	37	32	5	205	87	248	25
49 Landverkehr und Transport in Rohrfernleitungen	66	19	16	3	47	16	69	9
53 Post-, Kurier- und Expressdienste	154	10	10	–	144	64	156	14

### 3 Neugründungen sowie Gewerbetreibende in Berlin im Juni 2021 nach Wirtschaftsbereichen

Wirtschaftsabschnitt  Wirtschaftsabteilung		Neugründungen					Gewerbetreibende¹		
		ins- gesamt	Betriebsgründung		sonstige Neugründung		ins- gesamt	darunter weiblich	
			ins- gesamt	Haupt- nieder- lassung	Zweignieder- lassung/un- selbständige Zweigstelle	ins- gesamt			darunter Neben- erwerb
I	Gastgewerbe	197	118	88	30	79	25	227	68
55	Beherbergung	8	5	2	3	3	2	9	4
56	Gastronomie	189	113	86	27	76	23	218	64
J	Information und Kommunikation	228	67	59	8	161	126	288	55
58	Verlagswesen	14	3	3	—	11	9	17	5
61	Telekommunikation	—	—	—	—	—	—	—	—
62	Erbringung von Dienstleistungen der Informationstechnologie	123	47	41	6	76	54	147	22
63	Informationsdienstleistungen	35	8	8	—	27	21	42	12
K	Erbringung von Finanz- und Versicherungsdienstleistungen	74	34	31	3	40	20	88	16
66	Mit Finanz- und Versicherungs- dienstleistungen verbundene Tätigkeiten	44	9	8	1	35	15	51	11
L	Grundstücks- und Wohnungswesen	76	45	40	5	31	17	94	20
M	Erbringung von freiberuflichen, wissenschaftlichen und technischen Dienstleistungen	414	125	109	16	289	196	502	173
70	Verwaltung und Führung von Unternehmen und Betrieben, Unternehmensberatung	164	63	56	7	101	67	191	61
73	Werbung und Marktforschung	71	8	7	1	63	43	79	41
N	Erbringung von sonstigen wirtschaftlichen Dienstleistungen	309	62	50	12	247	141	358	111
77	Vermietung von beweglichen Sachen	25	11	7	4	14	11	34	8
78	Vermittlung und Überlassung von Arbeitskräften	15	6	3	3	9	6	17	6
79	Reisebüros, Reiseveranstalter und Erbringung sonstiger Reservierungsdienstleistungen	11	2	1	1	9	3	11	3
81	Gebäudebetreuung; Garten- und Landschaftsbau	140	24	22	2	116	49	147	47
P	Erziehung und Unterricht	65	18	10	8	47	31	69	33
Q	Gesundheits- und Sozialwesen	150	67	35	32	83	48	168	57
R	Kunst, Unterhaltung und Erholung	90	8	5	3	82	58	97	34
O+S	Öffentliche Verwaltung, Verteidigung; Sozialversicherung; Erbringung von sonstigen Dienstleistungen	290	37	25	12	253	102	297	198
A-S	Insgesamt	3 381	881	668	213	2 500	1 193	3 772	1 098

<sup>1</sup> anzeigepflichtige Personen, die eine Neugründung vorgenommen haben

1 anzeigepflichtige Personen, die eine Neugründung vorgenommen haben

## 5 Gewerbeabmeldungen in Berlin im Juni 2021 nach Wirtschaftsbereichen

Wirtschaftsabschnitt Wirtschaftsabteilung	Gewerbe- ab- meldungen insgesamt	Aufgabe			Fortzug	Übergabe			
		ins- gesamt	voll- ständige Aufgabe	Um- wand- lung		ins- gesamt	Rechts- form- wechsel	Gesell- schafter- austritt	Erbfolge/ Verkauf/ Verpach- tung
A Land- und Forstwirtschaft, Fischerei	–	–	–	–	–	–	–	–	–
B Bergbau und Gewinnung von Steinen und Erden	–	–	–	–	–	–	–	–	–
C Verarbeitendes Gewerbe	20	17	16	1	2	1	–	1	–
10 Herstellung von Nahrungs- und Futtermitteln	1	1	1	–	–	–	–	–	–
11 Getränkeherstellung	–	–	–	–	–	–	–	–	–
13 Herstellung von Textilien	–	–	–	–	–	–	–	–	–
14 Herstellung von Bekleidung	2	1	1	–	1	–	–	–	–
16 Herstellung von Holz-, Flecht-, Korb- und Korkwaren (ohne Möbel)	1	1	1	–	–	–	–	–	–
18 Herstellung von Druckerzeugnissen; Vervielfältigung von bespielten Ton-, Bild- und Datenträgern	4	3	3	–	–	1	–	1	–
25 Herstellung von Metallerzeugnissen	1	1	1	–	–	–	–	–	–
26 Herstellung von Datenverarbeitungs- geräten, elektronischen und optischen Erzeugnissen	–	–	–	–	–	–	–	–	–
27 Herstellung von elektrischen Ausrüstungen	1	1	1	–	–	–	–	–	–
28 Maschinenbau	–	–	–	–	–	–	–	–	–
29 Herstellung von Kraftwagen und Kraftwagenteilen	–	–	–	–	–	–	–	–	–
31 Herstellung von Möbeln	1	1	1	–	–	–	–	–	–
D Energieversorgung	5	3	3	–	1	1	–	–	1
E Wasserversorgung; Abwasser- und Abfallentsorgung und Beseitigung von Umweltverschmutzungen	2	1	1	–	1	–	–	–	–
F Baugewerbe	398	383	383	–	10	5	2	3	–
41 Hochbau	6	6	6	–	–	–	–	–	–
42 Tiefbau	2	1	1	–	–	1	1	–	–
43 Vorbereitende Baustellenarbeiten, Bauinstallation und sonstiges Ausbaugewerbe	390	376	376	–	10	4	1	3	–
G Handel; Instandhaltung und Reparatur von Kraftfahrzeugen	489	429	427	2	21	39	24	4	11
45 Handel mit Kraftfahrzeugen; Instandhaltung und Reparatur von Kraftfahrzeugen	39	36	36	–	3	–	–	–	–
46 Großhandel (ohne Handel mit Kfz)	66	60	59	1	4	2	1	1	–
47 Einzelhandel (ohne Handel mit Kfz)	384	333	332	1	14	37	23	3	11
H Verkehr und Lagerei	166	159	158	1	3	4	1	3	–
49 Landverkehr und Transport in Rohrfernleitungen	73	72	72	–	–	1	–	1	–
53 Post-, Kurier- und Expressdienste	73	69	68	1	1	3	1	2	–

## 5 Gewerbeabmeldungen in Berlin im Juni 2021 nach Wirtschaftsbereichen

Wirtschaftsabschnitt  Wirtschaftsabteilung		Gewerbe- ab- meldungen insgesamt	Aufgabe			Fortzug	Übergabe			
			ins- gesamt	voll- ständige Aufgabe	Um- wand- lung		ins- gesamt	Rechts- form- wechsel	Gesell- schafter- austritt	Erbfolge/ Verkauf/ Verpach- tung
I	Gastgewerbe	208	170	170	–	2	36	15	3	18
55	Beherbergung	21	18	18	–	1	2	–	–	2
56	Gastronomie	187	152	152	–	1	34	15	3	16
J	Information und Kommunikation	118	103	101	2	8	7	2	5	–
58	Verlagswesen	7	5	5	–	1	1	–	1	–
61	Telekommunikation	3	3	3	–	–	–	–	–	–
62	Erbringung von Dienstleistungen der Informationstechnologie	67	59	57	2	5	3	1	2	–
63	Informationsdienstleistungen	19	18	18	–	–	1	–	1	–
K	Erbringung von Finanz- und Versicherungsdienstleistungen	42	38	37	1	2	2	2	–	–
66	Mit Finanz- und Versicherungs- dienstleistungen verbundene Tätigkeiten	40	36	35	1	2	2	2	–	–
L	Grundstücks- und Wohnungswesen	43	36	36	–	5	2	1	1	–
M	Erbringung von freiberuflichen, wissenschaftlichen und technischen Dienstleistungen	187	164	163	1	17	6	5	–	1
70	Verwaltung und Führung von Unternehmen und Betrieben, Unternehmensberatung	65	57	57	–	6	2	2	–	–
73	Werbung und Marktforschung	48	46	46	–	2	–	–	–	–
N	Erbringung von sonstigen wirtschaftlichen Dienstleistungen	199	184	182	2	10	5	2	1	2
77	Vermietung von beweglichen Sachen	16	14	14	–	1	1	–	1	–
78	Vermittlung und Überlassung von Arbeitskräften	8	8	8	–	–	–	–	–	–
79	Reisebüros, Reiseveranstalter und Erbringung sonstiger Reservierungsdienstleistungen	12	12	11	1	–	–	–	–	–
81	Gebäudebetreuung; Garten- und Landschaftsbau	94	85	84	1	5	4	2	–	2
P	Erziehung und Unterricht	28	24	24	–	2	2	1	–	1
Q	Gesundheits- und Sozialwesen	35	32	32	–	2	1	–	1	–
R	Kunst, Unterhaltung und Erholung	41	39	39	–	2	–	–	–	–
O+S	Öffentliche Verwaltung, Verteidigung; Sozialversicherung; Erbringung von sonstigen Dienstleistungen	176	160	160	–	7	9	–	2	7
A-S	Insgesamt	2 157	1 942	1 932	10	95	120	55	24	41

**6 Gewerbeabmeldungen in Berlin im Juni 2021 nach Art der Niederlassung, der Rechtsform und bei Einzelunternehmen nach Geschlecht und Staatsangehörigkeit**

Art der Niederlassung — Rechtsform — Geschlecht — Staatsangehörigkeit	Gewerbe- ab- meldungen insgesamt	Aufgabe			Fortzug	Übergabe			
		ins- gesamt	voll- ständige Aufgabe	Um- wandlung		ins- gesamt	Rechts- form- wechsel	Gesell- schafter- austritt	Erbfolge/ Verkauf/ Verpach- tung
<b>Insgesamt</b>	<b>2 157</b>	<b>1 942</b>	<b>1 932</b>	<b>10</b>	<b>95</b>	<b>120</b>	<b>55</b>	<b>24</b>	<b>41</b>
nach der Art der Niederlassung									
Hauptniederlassung	1 954	1 781	1 778	3	92	81	21	24	36
Zweigniederlassung	30	26	25	1	1	3	1	–	2
Unselbständige Zweigstelle	173	135	129	6	2	36	33	–	3
nach der Rechtsform des Unternehmens									
Einzelunternehmen	1 673	1 574	1 572	2	56	43	10	–	33
Offene Handelsgesellschaft	3	3	3	–	–	–	–	–	–
Kommanditgesellschaft	–	–	–	–	–	–	–	–	–
Gesellschaft mit beschränkter Haftung & Co. KG	45	25	23	2	–	20	19	–	1
Gesellschaft des bürgerlichen Rechts	104	69	69	–	5	30	5	24	1
Aktiengesellschaft	9	3	3	–	–	6	5	–	1
Gesellschaft mit beschränkter Haftung (GmbH)	309	256	250	6	33	20	16	–	4
GmbH ohne UG (haftungsbeschränkt)	257	212	206	6	28	17	16	–	1
Unternehmergesellschaft (UG haftungsbeschränkt)	52	44	44	–	5	3	–	–	3
Private Company Limited by Shares (Ltd.)	6	6	6	–	–	–	–	–	–
Genossenschaft	–	–	–	–	–	–	–	–	–
Eingetragener Verein	4	3	3	–	–	1	–	–	1
Sonstige Rechtsformen	4	3	3	–	1	–	–	–	–
Einzelunternehmer/-innen nach Geschlecht									
weiblich	448	409	408	1	24	15	2	–	13
männlich	1 225	1 165	1 164	1	32	28	8	–	20
Einzelunternehmer/-innen nach ausgewählter Staatsangehörigkeit									
deutsch	955	887	886	1	46	22	8	–	14
bulgarisch	27	26	26	–	1	–	–	–	–
griechisch	10	10	10	–	–	–	–	–	–
italienisch	17	17	17	–	–	–	–	–	–
polnisch	266	262	262	–	4	–	–	–	–
rumänisch	63	61	61	–	1	1	–	–	1
türkisch	86	77	77	–	1	8	1	–	7
ungarisch	5	4	4	–	–	1	–	–	1

**7 Vollständige Aufgaben sowie Gewerbetreibende in Berlin im Juni 2021  
nach Wirtschaftsbereichen**

Wirtschaftsabschnitt  Wirtschaftsabteilung	Vollständige Aufgabe						Gewerbetreibende¹	
	ins- gesamt	Betriebsaufgabe			sonstige Stilllegung		ins- gesamt	darunter weiblich
		ins- gesamt	Haupt- nieder- lassung	Zweignieder- lassung/un- selbständige Zweigstelle	ins- gesamt	darunter Neben- erwerb		
A Land- und Forstwirtschaft, Fischerei	–	–	–	–	–	–	–	–
B Bergbau und Gewinnung von Steinen und Erden	–	–	–	–	–	–	–	–
C Verarbeitendes Gewerbe	16	4	4	–	12	9	19	5
10 Herstellung von Nahrungs- und Futtermitteln	1	–	–	–	1	1	1	1
11 Getränkeherstellung	–	–	–	–	–	–	–	–
13 Herstellung von Textilien	–	–	–	–	–	–	–	–
14 Herstellung von Bekleidung	1	–	–	–	1	1	1	1
16 Herstellung von Holz-, Flecht-, Korb- und Korkwaren (ohne Möbel)	1	–	–	–	1	1	1	–
18 Herstellung von Druckerzeugnissen; Vervielfältigung von bespielten Ton-, Bild- und Datenträgern	3	1	1	–	2	2	5	1
25 Herstellung von Metallerzeugnissen	1	1	1	–	–	–	1	–
26 Herstellung von Datenverarbeitungs- geräten, elektronischen und optischen Erzeugnissen	–	–	–	–	–	–	–	–
27 Herstellung von elektrischen Ausrüstungen	1	–	–	–	1	1	1	–
28 Maschinenbau	–	–	–	–	–	–	–	–
29 Herstellung von Kraftwagen und Kraftwagenteilen	–	–	–	–	–	–	–	–
31 Herstellung von Möbeln	1	–	–	–	1	–	1	–
D Energieversorgung	3	1	–	1	2	1	2	1
E Wasserversorgung; Abwasser- und Abfallentsorgung und Beseitigung von Umweltverschmutzungen	1	1	1	–	–	–	1	–
F Baugewerbe	383	33	30	3	350	24	387	15
41 Hochbau	6	4	4	–	2	–	8	1
42 Tiefbau	1	–	–	–	1	–	1	–
43 Vorbereitende Baustellenarbeiten, Bauinstallation und sonstiges Ausbaugewerbe	376	29	26	3	347	24	378	14
G Handel; Instandhaltung und Reparatur von Kraftfahrzeugen	427	144	85	59	283	150	473	127
45 Handel mit Kraftfahrzeugen; Instandhaltung und Reparatur von Kraftfahrzeugen	36	13	11	2	23	9	36	3
46 Großhandel (ohne Handel mit Kfz)	59	22	20	2	37	17	65	15
47 Einzelhandel (ohne Handel mit Kfz)	332	109	54	55	223	124	372	109
H Verkehr und Lagerei	158	28	26	2	130	40	164	12
49 Landverkehr und Transport in Rohrfernleitungen	72	14	14	–	58	8	73	6
53 Post-, Kurier- und Expressdienste	68	10	9	1	58	26	70	6



**7 Vollständige Aufgaben sowie Gewerbetreibende in Berlin im Juni 2021  
nach Wirtschaftsbereichen**

Wirtschaftsabschnitt  Wirtschaftsabteilung		Vollständige Aufgabe						Gewerbetreibende <sup>1</sup>	
		ins- gesamt	Betriebsaufgabe			sonstige Stilllegung		ins- gesamt	darunter weiblich
			ins- gesamt	Haupt- nieder- lassung	Zweignieder- lassung/un- selbständige Zweigstelle	ins- gesamt	darunter Neben- erwerb		
I	Gastgewerbe	170	104	66	38	66	15	195	51
55	Beherbergung	18	12	7	5	6	3	22	6
56	Gastronomie	152	92	59	33	60	12	173	45
J	Information und Kommunikation	101	34	26	8	67	43	123	29
58	Verlagswesen	5	2	2	–	3	1	5	2
61	Telekommunikation	3	1	1	–	2	1	3	–
62	Erbringung von Dienstleistungen der Informationstechnologie	57	20	15	5	37	22	71	13
63	Informationsdienstleistungen	18	6	5	1	12	10	22	9
K	Erbringung von Finanz- und Versicherungsdienstleistungen	37	12	10	2	25	9	36	4
66	Mit Finanz- und Versicherungs- dienstleistungen verbundene Tätigkeiten	35	10	9	1	25	9	35	4
L	Grundstücks- und Wohnungswesen	36	16	11	5	20	4	47	18
M	Erbringung von freiberuflichen, wissenschaftlichen und technischen Dienstleistungen	163	40	29	11	123	67	184	68
70	Verwaltung und Führung von Unternehmen und Betrieben, Unternehmensberatung	57	24	17	7	33	16	70	22
73	Werbung und Marktforschung	46	2	2	–	44	25	46	18
N	Erbringung von sonstigen wirtschaftlichen Dienstleistungen	182	29	22	7	153	67	192	41
77	Vermietung von beweglichen Sachen	14	1	–	1	13	5	16	1
78	Vermittlung und Überlassung von Arbeitskräften	8	2	1	1	6	4	10	3
79	Reisebüros, Reiseveranstalter und Erbringung sonstiger Reservierungsdienstleistungen	11	5	4	1	6	4	11	3
81	Gebäudebetreuung; Garten- und Landschaftsbau	84	9	9	–	75	24	86	22
P	Erziehung und Unterricht	24	6	4	2	18	13	26	12
Q	Gesundheits- und Sozialwesen	32	13	11	2	19	10	37	13
R	Kunst, Unterhaltung und Erholung	39	14	12	2	25	12	46	21
O+S	Öffentliche Verwaltung, Verteidigung; Sozialversicherung; Erbringung von sonstigen Dienstleistungen	160	20	8	12	140	69	185	92
A-S	Insgesamt	1 932	499	345	154	1 433	533	2 117	509

<sup>1</sup> anzeigepflichtige Personen, die eine vollständige Aufgabe vorgenommen haben

**8 Vollständige Aufgaben sowie Gewerbetreibende in Berlin im Juni 2021 nach der Rechtsform und bei Einzelunternehmen nach Geschlecht und Staatsangehörigkeit**

Rechtsform — Geschlecht — Staatsangehörigkeit	Vollständige Aufgabe						Gewerbetreibende <sup>1</sup>	
	ins- gesamt	Betriebsaufgabe			sonstige Stilllegung		ins- gesamt	darunter weiblich
		ins- gesamt	Haupt- nieder- lassung	Zweignieder- lassung/un- selbständige Zweigstelle	ins- gesamt	darunter Neben- erwerb		
<b>Insgesamt</b>	<b>1 932</b>	<b>499</b>	<b>345</b>	<b>154</b>	<b>1 433</b>	<b>533</b>	<b>2 117</b>	<b>509</b>
	nach der Rechtsform des Unternehmens							
Einzelunternehmen	1 572	183	143	40	1 389	489	1 572	408
Offene Handelsgesellschaft	3	3	1	2	—	—	5	—
Kommanditgesellschaft	—	—	—	—	—	—	—	—
Gesellschaft mit beschränkter Haftung & Co. KG	23	22	9	13	1	1	36	7
Gesellschaft des bürgerlichen Rechts	69	39	38	1	30	30	128	30
Aktiengesellschaft	3	3	1	2	—	—	—	—
Gesellschaft mit beschränkter Haftung (GmbH)	250	238	151	87	12	12	364	61
GmbH ohne UG (haftungsbeschränkt)	206	200	118	82	6	6	317	54
Unternehmergesellschaft (UG haftungsbeschränkt)	44	38	33	5	6	6	47	7
Private Company Limited by Shares (Ltd.)	6	6	1	5	—	—	8	2
Genossenschaft	—	—	—	—	—	—	—	—
Eingetragener Verein	3	2	—	2	1	1	3	1
Sonstige Rechtsformen	3	3	1	2	—	—	1	—
	Einzelunternehmer/-innen nach Geschlecht							
weiblich	408	53	42	11	355	167	x	x
männlich	1 164	130	101	29	1 034	322	x	x
	Einzelunternehmer/-innen nach ausgewählter Staatsangehörigkeit							
deutsch	886	115	86	29	771	386	886	275
bulgarisch	26	2	2	—	24	3	26	6
griechisch	10	2	2	—	8	1	10	3
italienisch	17	1	1	—	16	8	17	3
polnisch	262	3	3	—	259	11	262	19
rumänisch	61	1	1	—	60	5	61	9
türkisch	77	27	22	5	50	11	77	14
ungarisch	4	—	—	—	4	1	4	3

<sup>1</sup> anzeigepflichtige Personen, die eine vollständige Aufgabe vorgenommen haben

## 9 Gewerbeanmeldungen in Berlin im Juni 2021 nach ausgewählten Merkmalen und Bezirken

Bezirk	Gewerbe- an- meldungen insgesamt	Neugründung	Umwandlung	Zuzug	Übernahme
Mitte	632	585	2	22	23
Friedrichshain-Kreuzberg	359	342	–	10	7
Pankow	353	334	2	9	8
Charlottenburg-Wilmersdorf	406	363	3	26	14
Spandau	192	175	–	7	10
Steglitz-Zehlendorf	207	175	1	5	26
Tempelhof-Schöneberg	281	271	1	7	2
Neukölln	374	345	–	6	23
Treptow-Köpenick	181	164	3	3	11
Marzahn-Hellersdorf	170	153	–	8	9
Lichtenberg	213	190	1	8	14
Reinickendorf	302	284	1	6	11
<b>Berlin</b>	<b>3 670</b>	<b>3 381</b>	<b>14</b>	<b>117</b>	<b>158</b>

## 10 Gewerbeabmeldungen in Berlin im Juni 2021 nach ausgewählten Merkmalen und Bezirken

Bezirk	Gewerbe- ab- meldungen insgesamt	Vollständige Aufgabe	Umwandlung	Fortzug	Übergabe
Mitte	339	315	1	12	11
Friedrichshain-Kreuzberg	186	170	–	9	7
Pankow	262	234	1	20	7
Charlottenburg-Wilmersdorf	246	216	3	11	16
Spandau	116	103	1	7	5
Steglitz-Zehlendorf	138	112	1	7	18
Tempelhof-Schöneberg	210	197	–	5	8
Neukölln	225	207	–	2	16
Treptow-Köpenick	123	105	3	8	7
Marzahn-Hellersdorf	115	101	–	7	7
Lichtenberg	136	116	–	6	14
Reinickendorf	61	56	–	1	4
<b>Berlin</b>	<b>2 157</b>	<b>1 932</b>	<b>10</b>	<b>95</b>	<b>120</b>

# 11 Gewerbean- und -abmeldungen in Berlin im Juni 2021 nach Wirtschaftsabschnitten und Bezirken

Lfd. Nr.	Bezirk	Insgesamt				
			Verar- beitendes Gewerbe	Bau- gewerbe	Handel; Instand- haltung und Reparatur von Kfz	Verkehr und Lagerei
		A-S	C	F	G	H
1	Mitte	632	4	126	99	33
2	Friedrichshain-Kreuzberg	359	3	29	59	18
3	Pankow	353	6	40	62	9
4	Charlottenburg-Wilmersdorf	406	6	33	82	14
5	Spandau	192	2	27	50	23
6	Steglitz-Zehlendorf	207	1	15	49	14
7	Tempelhof-Schöneberg	281	2	37	51	25
8	Neukölln	374	5	85	77	29
9	Treptow-Köpenick	181	2	12	37	16
10	Marzahn-Hellersdorf	170	1	40	38	13
11	Lichtenberg	213	8	17	46	19
12	Reinickendorf	302	4	88	62	35
<b>13</b>	<b>Berlin</b>	<b>3 670</b>	<b>44</b>	<b>549</b>	<b>712</b>	<b>248</b>
1	Mitte	339	1	87	65	23
2	Friedrichshain-Kreuzberg	186	2	21	37	18
3	Pankow	262	3	57	64	13
4	Charlottenburg-Wilmersdorf	246	1	16	72	20
5	Spandau	116	1	28	24	8
6	Steglitz-Zehlendorf	138	1	18	37	9
7	Tempelhof-Schöneberg	210	2	26	62	15
8	Neukölln	225	4	75	34	23
9	Treptow-Köpenick	123	2	12	28	7
10	Marzahn-Hellersdorf	115	1	29	20	12
11	Lichtenberg	136	2	14	33	13
12	Reinickendorf	61	–	15	13	5
<b>13</b>	<b>Berlin</b>	<b>2 157</b>	<b>20</b>	<b>398</b>	<b>489</b>	<b>166</b>

Davon							Lfd. Nr.
Gastgewerbe	Information und Kommunikation	Erbringung von Finanz- und Versiche- rungsdienst- leistungen	Grundstücks- und Wohnungs- wesen	Erbringung von freiberuflichen, wissenschaf- tlichen und technischen Dienstleistungen	Erbringung von sonstigen wirtschaftlichen Dienstleistungen	Übrige Wirtschafts- zweige	
I	J	K	L	M	N	A, B, D, E, O-S	
Anmeldungen							
52	40	12	19	95	38	114	1
33	35	11	5	62	32	72	2
18	30	4	9	44	24	107	3
25	23	12	33	75	35	68	4
17	9	2	1	10	23	28	5
16	16	12	4	29	19	32	6
24	24	7	7	29	18	57	7
23	16	3	3	27	30	76	8
21	20	2	3	26	21	21	9
10	9	6	5	14	17	17	10
20	12	7	3	27	22	32	11
13	13	6	—	13	45	23	12
272	247	84	92	451	324	647	13
Abmeldungen							
26	23	10	10	28	17	49	1
21	19	3	2	25	14	24	2
25	17	4	2	27	14	36	3
25	13	1	8	22	27	41	4
8	5	4	—	11	16	11	5
13	5	1	6	11	12	25	6
26	8	3	3	18	23	24	7
24	8	3	2	12	19	21	8
13	5	3	3	14	18	18	9
10	5	2	3	4	12	17	10
15	9	6	1	10	15	18	11
2	1	2	3	5	12	3	12
208	118	42	43	187	199	287	13

## Das Amt für Statistik Berlin-Brandenburg

Das Amt für Statistik Berlin-Brandenburg ist für beide Länder die zentrale Dienstleistungseinrichtung auf dem Gebiet der amtlichen Statistik. Das Amt erbringt Serviceleistungen im Bereich Information und Analyse für die breite Öffentlichkeit, für alle gesellschaftlichen Gruppen sowie für Kunden aus Verwaltung und Politik, Wirtschaft und Wissenschaft. Kerngeschäft des Amtes ist die Durchführung der gesetzlich angeordneten amtlichen Statistiken für Berlin und Brandenburg. Das Amt erhebt die Daten, bereitet sie auf, interpretiert und analysiert sie und veröffentlicht die Ergebnisse. Die Grundversorgung aller Nutzer mit statistischen Informationen erfolgt unentgeltlich, im Wesentlichen über das Internet und den Informationsservice. Daneben werden nachfrage- und zielgruppenorientierte Standardauswertungen zu Festpreisen angeboten. Kundenspezifische Aufbereitung / Beratung zu kostendeckenden Preisen ergänzt das Spektrum der Informationsbereitstellung.

### Amtliche Statistik im Verbund

Die Statistiken werden bundesweit nach einheitlichen Konzepten, Methoden und Verfahren arbeitsteilig erstellt. Die statistischen Ämter der Länder sind dabei grundsätzlich für die Durchführung der Erhebungen, für die Aufbereitung und Veröffentlichung der Länderergebnisse zuständig. Durch diese Kooperation in einem „Statistikverbund“ entstehen für alle Länder vergleichbare und zu einem Bundesergebnis zusammenführbare Erhebungsergebnisse.

## Produkte und Dienstleistungen

### Informationsservice

[info@statistik-bbb.de](mailto:info@statistik-bbb.de)  
mit statistischen Informationen für jedermann und Beratung sowie maßgeschneiderte Aufbereitungen von Daten über Berlin und Brandenburg. Auskunft, Beratung, Pressedienst sowie Fachbibliothek.

#### Standort Potsdam

Steinstraße 104 - 106, 14480 Potsdam  
Tel. 0331 8173 - 1777  
Fax 030 9028 - 4091  
Mo – Do 9 – 15 Uhr, Fr 9 – 14 Uhr

#### Standort Berlin

Alt-Friedrichsfelde 60, 10315 Berlin  
Bibliothek  
Tel. 030 9021 - 3540  
Mo – Do 9 – 15 Uhr, Fr 9 – 14 Uhr

### Internet-Angebot

[www.statistik-berlin-brandenburg.de](http://www.statistik-berlin-brandenburg.de)  
mit aktuellen Daten, Pressemitteilungen, Statistischen Berichten zum kostenlosen Herunterladen, regionalstatistischen Informationen, Wahlstatistiken und -analysen sowie einem Überblick über das gesamte Leistungsspektrum des Amtes.

### Statistische Jahrbücher

mit einer Vielzahl von Tabellen aus nahezu allen Arbeitsgebieten der amtlichen Statistik.

### Statistische Berichte

mit Ergebnissen der einzelnen Statistiken in Tabellen in tiefer sachlicher Gliederung und Grafiken zur Veranschaulichung von Entwicklungen und Strukturen.

## Datenangebot aus dem Sachgebiet

### Informationen zu dieser Veröffentlichung

Referat 34  
Tel. 0331 8173 - 1348/1341  
Fax 030 9028 - 4088  
[gewerbemeldungen@statistik-bbb.de](mailto:gewerbemeldungen@statistik-bbb.de)

### Weitere Veröffentlichungen zum Thema

#### Statistische Berichte:

- Gewerbeanzeigen im Land Berlin, jährlich  
D I 2 – j
- Gewerbeanzeigen im Land Brandenburg, monatlich  
D I 1 – m  
jährlich  
D I 2 – j