

# Statistischer Bericht

K V 7 - j / 21

└ Kinder und tätige Personen  
in Tageseinrichtungen und  
öffentlich geförderter  
Kindertagespflege  
im **Land Berlin**  
**01. März 2021**

## Impressum

Statistischer Bericht  
K V 7 - j / 21

Erscheinungsfolge: jährlich  
Erschienen im **August 2021**

## Herausgeber

**Amt für Statistik** Berlin-Brandenburg  
Steinstraße 104 - 106  
14480 Potsdam  
info@statistik-bbb.de  
www.statistik-berlin-brandenburg.de

Tel. 0331 8173 - 1777  
Fax 030 9028 - 4091

## Zeichenerklärung

- 0 weniger als die Hälfte von 1  
in der letzten besetzten Stelle,  
jedoch mehr als nichts
- nichts vorhanden
- ... Angabe fällt später an
- ( ) Aussagewert ist eingeschränkt
- / Zahlenwert nicht sicher genug
- Zahlenwert unbekannt oder  
geheim zu halten
- x Tabellenfach gesperrt
- p vorläufige Zahl
- r berichtigte Zahl
- s geschätzte Zahl

**Amt für Statistik** Berlin-Brandenburg,  
Potsdam, 2021



Dieses Werk ist unter einer Creative Commons Lizenz  
vom Typ Namensnennung 3.0 Deutschland zugänglich.  
Um eine Kopie dieser Lizenz einzusehen, konsultieren Sie  
<http://creativecommons.org/licenses/by/3.0/de/>

## Inhaltsverzeichnis

	Seite		Seite
Metadaten zur Statistik der Kinder und tätigen Personen in Tageseinrichtungen (externer Link)			
Metadaten zur Statistik der Kinder und tätigen Personen in öffentlich geförderter Kindertagespflege (externer Link)			
<b>Grafiken</b>		2.8 Tätige Personen in Tageseinrichtungen für Kinder am 01.03.2021 nach Arbeitsbereichen und Beschäftigungsumfang.....	16
1 Kinder und tätige Personen in Tageseinrichtungen 2012 bis 2021.....	7	2.9 Tätige Personen in Tageseinrichtungen für Kinder am 01.03.2021 nach Arbeitsbereichen und Art der Einrichtung.....	18
2 Kinder und tätige Personen in öffentlich geförderter Kindertagespflege 2012 bis 2021.....	7	2.10 Tätige Personen in Tageseinrichtungen für Kinder am 01.03.2021 im ersten Arbeitsbereich nach Altersgruppen, Arbeitsbereichen und Geschlecht.	20
3 Tageseinrichtungen für Kinder am 01.03.2021 nach Trägern.....	8	2.11 Tätige Personen in Tageseinrichtungen für Kinder am 01.03.2021 nach Berufsausbildungs- abschluss und Arbeitsbereichen.....	22
<b>Tabellen</b>		2.12 Tätige Personen in Tageseinrichtungen für Kinder am 01.03.2021 nach Stellung im Beruf, Trägergruppen und Arbeitsbereichen.....	23
1 Gesamtübersicht der Kindertagesbetreuung.....	5	2.13 Tätige Personen in Tageseinrichtungen für Kinder am 01.03.2021 nach Beschäftigungsumfang sowie höchstem Berufsausbildungsabschluss.....	24
1.1 Kinder und tätige Personen in Tagesein- richtungen 2012 bis 2021.....	5	2.14 Tätige Personen in Tageseinrichtungen für Kinder am 01.03.2021 nach Berufsausbildungs- abschluss und Altersgruppen.....	25
1.2 Kinder und tätige Personen in öffentlich geförderter Kindertagespflege 2012 bis 2021.....	6	2.15 Kinder in Tageseinrichtungen am 01.03.2021 nach Geschlecht, Alter und Schulbesuch, Migrationshintergrund, Betreuungszeiten und erhöhtem Förderbedarf.....	26
2 Kinder und tätige Personen in Tages- einrichtungen.....	8	2.16 Kinder in Tageseinrichtungen am 01.03.2021 nach Geschlecht, Alter, Schulbesuch, Migrations- hintergrund und Betreuungstage pro Woche.....	27
2.1 Tageseinrichtungen für Kinder am 01.03.2021 nach Art und Trägergruppen.....	8	2.17 Kinder in Tageseinrichtungen am 01.03.2021 nach Geschlecht, Alter und Schulbesuch sowie Migrationshintergrund.....	28
2.2 Tageseinrichtungen für Kinder am 01.03.2021 nach Art, Trägergruppen und genehmigten Plätzen.....	9	2.18 Kinder in Tageseinrichtungen am 01.03.2021 nach Geschlecht, Alter, Migrationshintergrund und Trägergruppen.....	29
2.3 Tageseinrichtungen für Kinder am 01.03.2021 nach Art, Trägergruppen und Öffnungszeiten.....	10	2.19 Kinder und tätige Personen in Tageseinrichtungen am 01.03.2021 nach Anzahl der Tageseinrichtungen und der genehmigten Plätze sowie nach Bezirken	30
2.4 Tageseinrichtungen für Kinder am 01.03.2021 nach Art, Trägergruppen und Öffnungsdauer.....	11		
2.5 Kinder in Tageseinrichtungen am 01.03.2021 nach Art der Tageseinrichtung, Trägergruppen und Öffnungsdauer.....	12		
2.6 Tageseinrichtungen für Kinder am 01.03.2021 nach Trägergruppen, Art der Tageseinrichtung sowie Anzahl der Gruppen.....	13		
2.7 Tageseinrichtungen, tätige Personen, genehmigte Plätze am 01.03.2021 nach Rechtsform und Art des Trägers.....	14		

3 Kinder und tätige Personen in öffentlich geförderter Kindertagespflege.....	32
3.1 Kinder in öffentlich geförderter Kindertagespflege am 01.03.2021 nach Geschlecht, Alter, Verwandtschaftsverhältnis, Migrationshintergrund und Betreuungstage pro Woche.....	32
3.2 Kinder in öffentlich geförderter Kindertagespflege am 01.03.2021 nach Geschlecht, Alter und Schulbesuch, Migrationshintergrund, Betreuungszeiten und erhöhtem Förderbedarf.....	34
3.3 Kinder in öffentlich geförderter Kindertagespflege am 01.03.2021 nach Geschlecht, Alter und Schulbesuch, Migrationshintergrund und Verwandtschaftsverhältnis zur Tagespflegeperson.....	36
3.4 Kinder in öffentlich geförderter Kindertagespflege am 01.03.2021 nach Geschlecht, Alter, Verwandtschaftsverhältnis und Migrationshintergrund sowie Umfang der öffentlichen Finanzierung/Förderung.....	37
3.5 Kinder in öffentlich geförderter Kindertagespflege am 01.03.2021 nach Geschlecht, Alter, Verwandtschaftsverhältnis und Migrationshintergrund sowie gleichzeitig bestehende andere Betreuungsarrangements.....	38
3.6 Kindertagespflegepersonen am 01.03.2021 nach Berufsausbildungsabschluss und Altersgruppen...	39
3.7 Kindertagespflegepersonen am 01.03.2021 nach Geschlecht, Qualifikationsnachweis und Altersgruppen.....	40
3.8 Kinder und tätige Personen in öffentlich geförderter Kindertagespflege am 01.03.2021 nach Bezirken.....	41

# 1 Gesamtübersicht der Kindertagesbetreuung

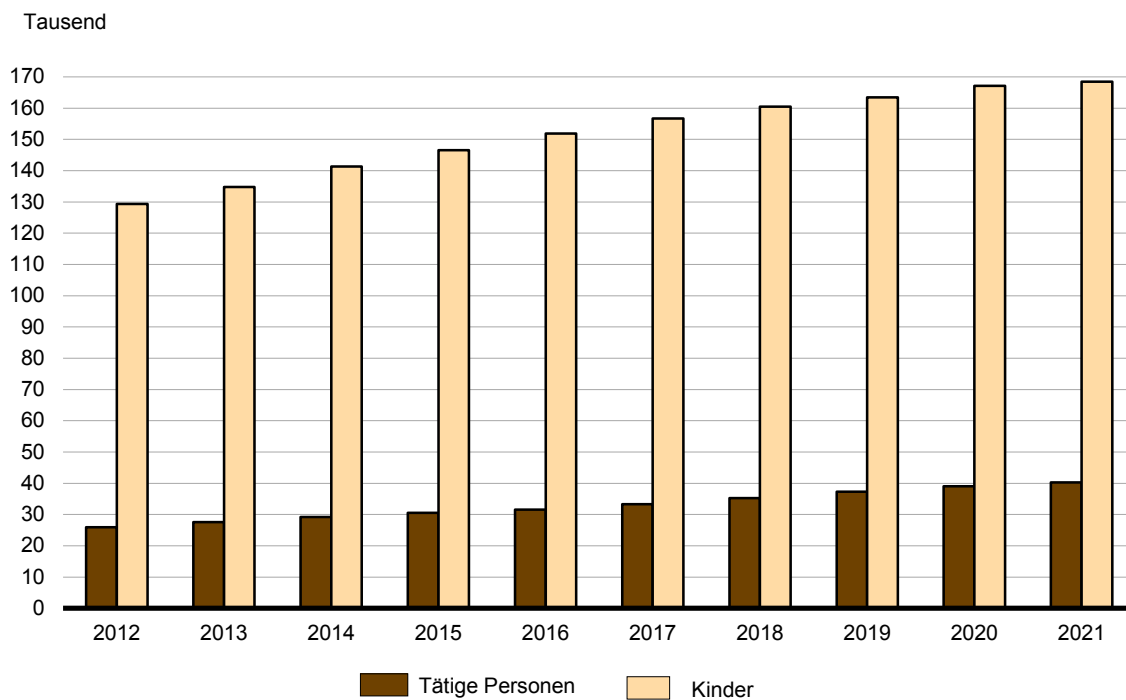
## 1.1 Kinder und tätige Personen in Tageseinrichtungen 2012 bis 2021

Tageseinrichtungen – Tätige Personen – Kinder	Einheit	2012	2013	2014	2015	2016	2017	2018	2019	2020	2021
<b>Tageseinrichtungen.....</b>	<b>Anzahl</b>	<b>2 052</b>	<b>2 154</b>	<b>2 251</b>	<b>2 356</b>	<b>2 416</b>	<b>2 477</b>	<b>2 560</b>	<b>2 600</b>	<b>2 663</b>	<b>2 718</b>
davon											
öffentliche Träger.....	Anzahl	277	277	294	293	295	294	295	295	293	295
	Prozent	13,5	12,9	13,1	12,4	12,2	11,9	11,5	11,3	11,0	10,9
freie Träger.....	Anzahl	1 775	1 877	1 957	2 063	2 121	2 183	2 265	2 305	2 370	2 423
	Prozent	86,5	87,1	86,9	87,6	87,8	88,1	88,5	88,7	89,0	89,1
und zwar											
Tageseinrichtungen mit integrativer Betreuung.....	Anzahl	1 281	1 311	1 334	1 419	1 474	1 513	1 567	1 621	1 672	1 623
Tageseinrichtungen für behinderte Kinder.....	Anzahl	3	3	4	4	4	4	4	4	3	4
Tageseinrichtungen für Kinder von Betriebsangehörigen.....	Anzahl	11	12	11	10	10	11	12	12	12	13
Tageseinrichtungen von Elterninitiativen.....	Anzahl	571	579	573	566	578	581	579	572	551	548
nach Bezirken											
Mitte.....	Anzahl	238	253	264	273	287	298	312	315	323	330
Friedrichshain-Kreuzberg.....	Anzahl	247	254	266	271	274	273	281	285	286	286
Pankow.....	Anzahl	272	297	316	334	344	355	359	361	373	378
Charlottenburg-Wilmersdorf.....	Anzahl	212	222	230	237	241	243	251	255	259	266
Spandau.....	Anzahl	104	113	116	120	123	121	126	128	134	136
Steglitz-Zehlendorf.....	Anzahl	172	175	181	186	188	191	195	197	195	195
Tempelhof-Schöneberg.....	Anzahl	211	212	218	227	232	242	250	252	259	264
Neukölln.....	Anzahl	170	178	186	197	201	206	213	218	220	227
Treptow-Köpenick.....	Anzahl	122	127	138	147	152	156	169	176	184	194
Marzahn-Hellersdorf.....	Anzahl	82	86	91	100	100	108	112	117	125	128
Lichtenberg.....	Anzahl	96	106	113	123	129	136	142	143	151	158
Reinickendorf.....	Anzahl	126	131	132	141	145	148	150	153	154	156
<b>Tätige Personen.....</b>	<b>Anzahl</b>	<b>25 962</b>	<b>27 626</b>	<b>29 251</b>	<b>30 592</b>	<b>31 577</b>	<b>33 305</b>	<b>35 272</b>	<b>37 321</b>	<b>39 036</b>	<b>40 292</b>
mit fachpädagogischem Berufsausbildungsabschluss.....	Prozent	74,9	73,7	74,2	74,3	74,4	73,3	71,4	70,2	69,4	68,4
<b>Kinder.....</b>	<b>Anzahl</b>	<b>129 375</b>	<b>134 776</b>	<b>141 347</b>	<b>146 583</b>	<b>151 928</b>	<b>156 714</b>	<b>160 527</b>	<b>163 487</b>	<b>167 104</b>	<b>168 470</b>
Kinder im Alter von ... bis unter ... Jahren											
0 - 3.....	Anzahl	37 725	39 566	42 632	44 568	46 331	47 462	47 557	47 692	48 329	48 040
3 - 6.....	Anzahl	85 198	87 847	90 203	91 990	94 486	95 833	98 002	99 449	102 414	103 218
6 - 11.....	Anzahl	6 452	7 363	8 512	10 025	11 111	13 419	14 968	16 346	16 361	17 212
Kinder nach durchschnittlich vereinbarter Betreuungszeit (pro Woche)											
bis zu 25 Stunden.....	Anzahl	8 017	6 781	7 227	8 039	8 275	8 185	5 555	2 385	1 477	1 402
mehr als 25 bis zu 35 Stunden.....	Anzahl	38 354	39 598	41 476	43 284	45 187	46 189	46 930	50 818	54 130	59 217
mehr als 35 Stunden.....	Anzahl	83 004	88 397	92 644	95 260	98 466	102 340	108 042	110 284	111 497	107 851

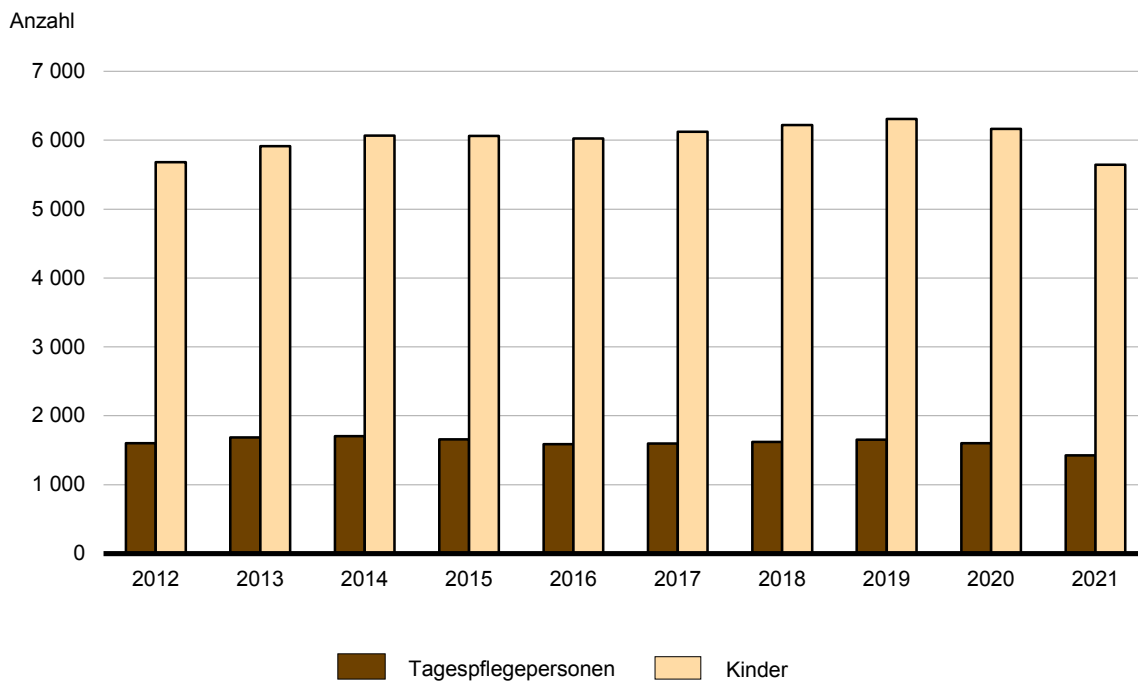
## 1.2 Kinder und tätige Personen in öffentlich geförderter Kindertagespflege 2012 bis 2021

Tagespflegepersonen – Kinder	Einheit	2012	2013	2014	2015	2016	2017	2018	2019	2020	2021
<b>Tagespflegepersonen.....</b>	<b>Anzahl</b>	<b>1 602</b>	<b>1 685</b>	<b>1 703</b>	<b>1 658</b>	<b>1 589</b>	<b>1 599</b>	<b>1 621</b>	<b>1 655</b>	<b>1 601</b>	<b>1 424</b>
mit fachpädagogischem Berufsausbildungsabschluss.....	Prozent	38,8	38,3	39,4	41,7	40,8	41,9	42,5	44,3	44,7	47,0
nach Anzahl der betreuten Kinder											
1 Kind.....	Anzahl	267	303	285	269	230	239	259	281	239	166
2 Kinder.....	Anzahl	136	170	178	170	147	146	142	143	139	119
3 Kinder.....	Anzahl	333	294	289	231	217	175	154	166	162	132
4 Kinder.....	Anzahl	262	275	280	285	245	257	231	216	228	246
5 Kinder.....	Anzahl	565	582	610	628	649	681	740	732	759	722
6 und mehr Kinder.....	Anzahl	39	61	61	75	101	101	95	117	74	39
nach Bezirken											
Mitte.....	Anzahl	188	192	204	195	191	176	184	195	193	161
Friedrichshain-Kreuzberg.....	Anzahl	121	129	125	124	126	131	129	124	124	107
Pankow.....	Anzahl	170	158	179	167	160	170	169	175	135	89
Charlottenburg-Wilmersdorf.....	Anzahl	195	192	180	172	160	166	170	187	188	175
Spandau.....	Anzahl	163	161	156	147	146	143	139	140	145	135
Steglitz-Zehlendorf.....	Anzahl	171	171	169	163	148	161	173	171	160	144
Tempelhof-Schöneberg.....	Anzahl	191	238	247	247	240	243	233	226	224	221
Neukölln.....	Anzahl	89	99	111	113	102	96	103	104	104	97
Treptow-Köpenick.....	Anzahl	64	88	79	79	77	64	74	76	74	67
Marzahn-Hellersdorf.....	Anzahl	73	81	79	76	70	73	68	66	69	69
Lichtenberg.....	Anzahl	59	57	54	59	57	65	63	74	70	65
Reinickendorf.....	Anzahl	118	119	120	116	112	111	116	117	115	94
<b>Kinder.....</b>	<b>Anzahl</b>	<b>5 679</b>	<b>5 913</b>	<b>6 066</b>	<b>6 061</b>	<b>6 024</b>	<b>6 122</b>	<b>6 219</b>	<b>6 308</b>	<b>6 163</b>	<b>5 643</b>
Kinder im Alter von ... bis unter ... Jahren											
0 - 3.....	Anzahl	4 130	4 362	4 382	4 361	4 294	4 214	4 286	4 301	4 111	3 869
3 - 6.....	Anzahl	1 236	1 226	1 349	1 343	1 386	1 489	1 531	1 582	1 645	1 490
6 - 11.....	Anzahl	290	297	305	323	309	377	361	384	363	255
11 - 14.....	Anzahl	23	28	30	34	35	42	41	41	44	29
Kinder nach durchschnittlich vereinbarter Betreuungszeit (pro Woche)											
bis zu 25 Stunden.....	Anzahl	831	834	939	974	934	889	678	452	406	253
mehr als 25 bis zu 35 Stunden.....	Anzahl	1 615	1 594	1 609	1 503	1 470	1 520	1 539	1 979	2 128	2 155
mehr als 35 Stunden.....	Anzahl	3 233	3 485	3 518	3 584	3 620	3 713	4 002	3 877	3 629	3 235

## 1 Kinder und tätige Personen in Tageseinrichtungen 2012 bis 2021



## 2 Kinder und tätige Personen in öffentlich geförderter Kindertagespflege 2012 bis 2021

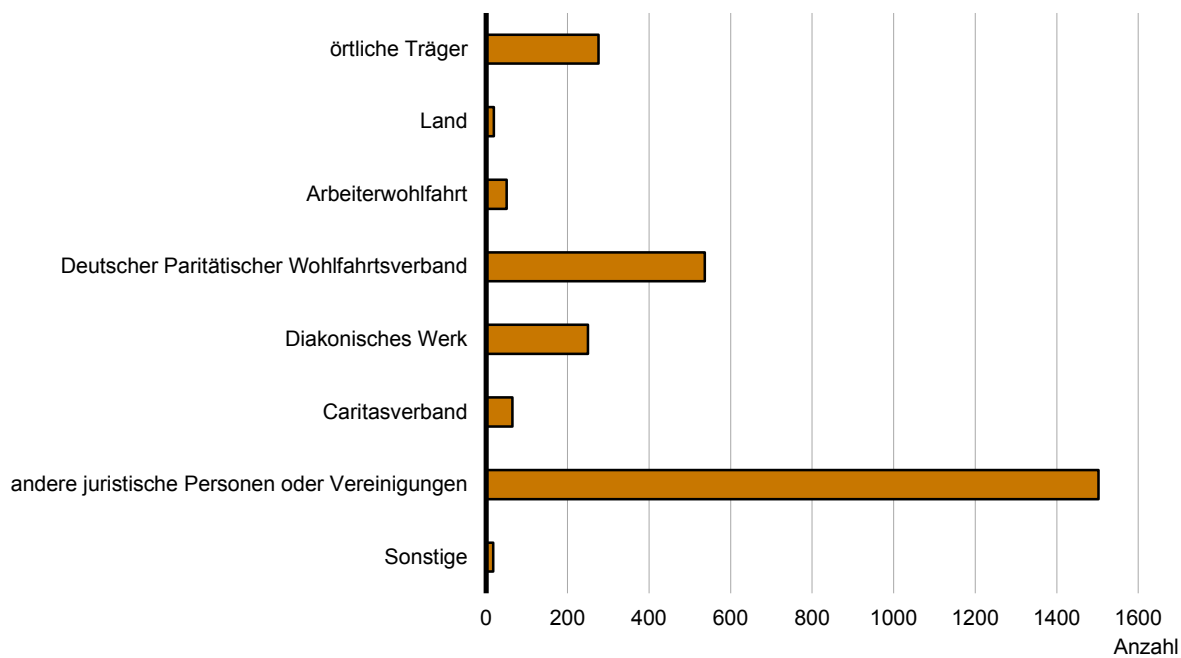


## 2 Kinder und tätige Personen in Tageseinrichtungen

### 2.1 Tageseinrichtungen für Kinder am 01.03.2021 nach Art und Trägergruppen

Art der Tageseinrichtung	Insgesamt	Träger	
		öffentliche	freie
Tageseinrichtungen mit Kindern im Alter			
von ... bis unter ... Jahren			
0 - 3.....	31	2	29
2 - 8 (ohne Schulkinder).....	455	15	440
mit Kindern aller Altersgruppen.....	2 232	278	1 954
davon			
Tageseinrichtungen mit alterseinheitlichen Gruppen.....	469	52	417
Tageseinrichtungen mit altersgemischten Gruppen.....	1 103	180	923
Tageseinrichtungen mit alterseinheitlichen und altersgemischten Gruppen.....	660	46	614
<b>Tageseinrichtungen insgesamt.....</b>	<b>2 718</b>	<b>295</b>	<b>2 423</b>
und zwar:			
Tageseinrichtungen mit integrativer Betreuung.....	1 623	274	1 349
Tageseinrichtungen für behinderte Kinder.....	4	–	4
Tageseinrichtungen für Kinder von Betriebs- angehörigen.....	13	3	10
Tageseinrichtungen von Elterninitiativen.....	548	–	548

### 3 Tageseinrichtungen für Kinder am 01.03.2021 nach Trägern





## 2.2 Tageseinrichtungen für Kinder am 01.03.2021 nach Art, Trägergruppen und genehmigten Plätzen

Art der Tageseinrichtung — Trägergruppe	Insgesamt	Davon mit ... genehmigten Plätzen							
		1 - 10	11 - 20	21 - 25	26 - 50	51 - 75	76-100	101-125	126 und mehr

Insgesamt									
Tageseinrichtungen mit Kindern im Alter von ... bis unter ... Jahren									
0 - 3.....	31	2	20	5	4	—	—	—	—
2 - 8 (ohne Schulkinder).....	455	4	163	86	143	39	10	3	7
mit Kindern aller Altersgruppen.....	2 232	2	208	313	510	315	270	174	440
davon Tageseinrichtungen mit									
alterseinheitlichen Gruppen.....	469	—	7	44	120	100	74	30	94
altersgemischten Gruppen.....	1 103	2	193	196	203	112	107	89	201
alterseinheitlichen und altersgemischten Gruppen.....	660	—	8	73	187	103	89	55	145
<b>Tageseinrichtungen insgesamt.....</b>	<b>2 718</b>	<b>8</b>	<b>391</b>	<b>404</b>	<b>657</b>	<b>354</b>	<b>280</b>	<b>177</b>	<b>447</b>
und zwar									
Tageseinrichtungen mit integrativer Betreuung.....	1 623	1	109	141	356	237	215	149	415
Tageseinrichtungen für behinderte Kinder.....	4	3	—	—	1	—	—	—	—
Tageseinrichtungen für Kinder von Betriebsangehörigen.....	13	—	—	2	2	2	3	1	3
Tageseinrichtungen von Elterninitiativen.....	548	2	242	137	152	11	4	—	—

Öffentliche Träger									
Tageseinrichtungen mit Kindern im Alter von ... bis unter ... Jahren									
0 - 3.....	2	—	—	—	2	—	—	—	—
2 - 8 (ohne Schulkinder).....	15	—	—	1	6	2	2	1	3
mit Kindern aller Altersgruppen.....	278	—	—	—	10	30	43	45	150
davon Tageseinrichtungen mit									
alterseinheitlichen Gruppen.....	52	—	—	—	1	6	10	5	30
altersgemischten Gruppen.....	180	—	—	—	7	20	28	34	91
alterseinheitlichen und altersgemischten Gruppen.....	46	—	—	—	2	4	5	6	29
<b>Tageseinrichtungen zusammen.....</b>	<b>295</b>	<b>—</b>	<b>—</b>	<b>1</b>	<b>18</b>	<b>32</b>	<b>45</b>	<b>46</b>	<b>153</b>
und zwar									
Tageseinrichtungen mit integrativer Betreuung.....	274	—	—	—	8	30	41	43	152
Tageseinrichtungen für behinderte Kinder.....	—	—	—	—	—	—	—	—	—
Tageseinrichtungen für Kinder von Betriebsangehörigen.....	3	—	—	1	—	1	—	—	1
Tageseinrichtungen von Elterninitiativen.....	—	—	—	—	—	—	—	—	—

Freie Träger									
Tageseinrichtungen mit Kindern im Alter von ... bis unter ... Jahren									
0 - 3.....	29	2	20	5	2	—	—	—	—
2 - 8 (ohne Schulkinder).....	440	4	163	85	137	37	8	2	4
mit Kindern aller Altersgruppen.....	1 954	2	208	313	500	285	227	129	290
davon Tageseinrichtungen mit									
alterseinheitlichen Gruppen.....	417	—	7	44	119	94	64	25	64
altersgemischten Gruppen.....	923	2	193	196	196	92	79	55	110
alterseinheitlichen und altersgemischten Gruppen.....	614	—	8	73	185	99	84	49	116
<b>Tageseinrichtungen zusammen.....</b>	<b>2 423</b>	<b>8</b>	<b>391</b>	<b>403</b>	<b>639</b>	<b>322</b>	<b>235</b>	<b>131</b>	<b>294</b>
und zwar									
Tageseinrichtungen mit integrativer Betreuung.....	1 349	1	109	141	348	207	174	106	263
Tageseinrichtungen für behinderte Kinder.....	4	3	—	—	1	—	—	—	—
Tageseinrichtungen für Kinder von Betriebsangehörigen.....	10	—	—	1	2	1	3	1	2
Tageseinrichtungen von Elterninitiativen.....	548	2	242	137	152	11	4	—	—

## 2.3 Tageseinrichtungen für Kinder am 01.03.2021 nach Art, Trägergruppen und Öffnungszeiten

Art der Tageseinrichtung — Trägergruppe	Insgesamt	Tageseinrichtungen						
		mit einem Beginn der Öffnungszeit von...bis...Uhr			mit einem Ende der Öffnungszeit von...bis...Uhr			Öffnungs- zeit beginnt später als 7.30 Uhr und endet vor 16.30 Uhr
		vor 7.00	7.00 bis 7.30	später als 7.30	vor 16.30	16.30 bis 18.00	später als 18.00	
Insgesamt								
Tageseinrichtungen mit Kindern im Alter von ... bis unter ... Jahren								
0 - 3.....	31	2	15	14	3	28	—	2
2 - 8 (ohne Schulkinder).....	455	44	195	216	136	318	1	99
mit Kindern aller Altersgruppen.....	2 232	890	913	429	156	2 040	36	90
davon								
Tageseinrichtungen mit alterseinheitlichen Gruppen.....	469	206	202	61	18	443	8	11
Tageseinrichtungen mit altersgemischten Gruppen.....	1 103	424	410	269	99	985	19	61
Tageseinrichtungen mit alterseinheitlichen und altersgemischten Gruppen.....	660	260	301	99	39	612	9	18
<b>Tageseinrichtungen insgesamt.....</b>	<b>2 718</b>	<b>936</b>	<b>1 123</b>	<b>659</b>	<b>295</b>	<b>2 386</b>	<b>37</b>	<b>191</b>
und zwar								
Tageseinrichtungen mit integrativer Betreuung.....	1 623	779	637	207	107	1 494	22	60
Tageseinrichtungen für behinderte Kinder.....	4	—	2	2	2	2	—	2
Tageseinrichtungen für Kinder von Betriebsangehörigen...	13	6	4	3	—	6	7	—
Tageseinrichtungen von Elterninitiativen.....	548	17	209	322	142	405	1	100
Öffentliche Träger								
Tageseinrichtungen mit Kindern im Alter von ... bis unter ... Jahren								
0 - 3.....	2	1	1	—	—	2	—	—
2 - 8 (ohne Schulkinder).....	15	9	5	1	—	14	1	—
mit Kindern aller Altersgruppen.....	278	220	56	2	—	276	2	—
davon								
Tageseinrichtungen mit alterseinheitlichen Gruppen.....	52	45	7	—	—	52	—	—
Tageseinrichtungen mit altersgemischten Gruppen.....	180	138	40	2	—	179	1	—
Tageseinrichtungen mit alterseinheitlichen und altersgemischten Gruppen.....	46	37	9	—	—	45	1	—
<b>Tageseinrichtungen zusammen.....</b>	<b>295</b>	<b>230</b>	<b>62</b>	<b>3</b>	<b>—</b>	<b>292</b>	<b>3</b>	<b>—</b>
und zwar								
Tageseinrichtungen mit integrativer Betreuung.....	274	217	55	2	—	272	2	—
Tageseinrichtungen für behinderte Kinder.....	—	—	—	—	—	—	—	—
Tageseinrichtungen für Kinder von Betriebsangehörigen...	3	—	1	2	—	2	1	—
Tageseinrichtungen von Elterninitiativen.....	—	—	—	—	—	—	—	—
Freie Träger								
Tageseinrichtungen mit Kindern im Alter von ... bis unter ... Jahren								
0 - 3.....	29	1	14	14	3	26	—	2
2 - 8 (ohne Schulkinder).....	440	35	190	215	136	304	—	99
mit Kindern aller Altersgruppen.....	1 954	670	857	427	156	1 764	34	90
davon								
Tageseinrichtungen mit alterseinheitlichen Gruppen.....	417	161	195	61	18	391	8	11
Tageseinrichtungen mit altersgemischten Gruppen.....	923	286	370	267	99	806	18	61
Tageseinrichtungen mit alterseinheitlichen und altersgemischten Gruppen.....	614	223	292	99	39	567	8	18
<b>Tageseinrichtungen zusammen.....</b>	<b>2 423</b>	<b>706</b>	<b>1 061</b>	<b>656</b>	<b>295</b>	<b>2 094</b>	<b>34</b>	<b>191</b>
und zwar								
Tageseinrichtungen mit integrativer Betreuung.....	1 349	562	582	205	107	1 222	20	60
Tageseinrichtungen für behinderte Kinder.....	4	—	2	2	2	2	—	2
Tageseinrichtungen für Kinder von Betriebsangehörigen...	10	6	3	1	—	4	6	—
Tageseinrichtungen von Elterninitiativen.....	548	17	209	322	142	405	1	100

## 2.4 Tageseinrichtungen für Kinder am 01.03.2021 nach Art, Trägergruppen und Öffnungsdauer<sup>1</sup>

Art der Tageseinrichtung — Trägergruppe	Insge- samt	Tageseinrichtungen, die nicht über Mittag schließen							durchschnitt- liche Öffnungs- dauer in Stunden
		zu- sam- men	davon mit einer täglichen Öffnungsdauer von ... bis unter ... Stunden						
			unter 5	5 - 7	7 - 9	9 - 12	12 - 16	16 und mehr	
Insgesamt									
Tageseinrichtungen mit Kindern im Alter von ... bis unter ... Jahren									
0 - 3.....	31	31	—	—	4	25	2	—	9,4
2 - 8 (ohne Schulkinder).....	455	455	6	11	142	280	16	—	9,0
mit Kindern aller Altersgruppen.....	2 232	2 232	—	1	175	1 690	366	—	10,2
davon									
Tageseinrichtungen mit alterseinheitlichen Gruppen.....	469	469	—	—	16	369	84	—	10,4
Tageseinrichtungen mit altersgemischten Gruppen.....	1 103	1 103	—	1	128	782	192	—	10,1
Tageseinrichtungen mit alterseinheitlichen und altersgemischten Gruppen.....	660	660	—	—	31	539	90	—	10,2
<b>Tageseinrichtungen insgesamt.....</b>	<b>2 718</b>	<b>2 718</b>	<b>6</b>	<b>12</b>	<b>321</b>	<b>1 995</b>	<b>384</b>	<b>—</b>	<b>10,0</b>
und zwar									
Tageseinrichtungen mit integrativer Betreuung.....	1 623	1 623	2	2	97	1 212	310	—	10,4
Tageseinrichtungen für behinderte Kinder.....	4	4	—	—	2	2	—	—	8,0
Tageseinrichtungen für Kinder von Betriebsangehörigen...	13	13	—	—	—	7	6	—	11,8
Tageseinrichtungen von Elterninitiativen.....	548	548	—	1	194	350	3	—	8,9
Öffentliche Träger									
Tageseinrichtungen mit Kindern im Alter von ... bis unter ... Jahren									
0 - 3.....	2	2	—	—	—	1	1	—	10,8
2 - 8 (ohne Schulkinder).....	15	15	—	—	—	10	5	—	11,0
mit Kindern aller Altersgruppen.....	278	278	—	—	1	166	111	—	11,3
davon									
Tageseinrichtungen mit alterseinheitlichen Gruppen.....	52	52	—	—	—	22	30	—	11,5
Tageseinrichtungen mit altersgemischten Gruppen.....	180	180	—	—	1	114	65	—	11,2
Tageseinrichtungen mit alterseinheitlichen und altersgemischten Gruppen.....	46	46	—	—	—	30	16	—	11,2
<b>Tageseinrichtungen zusammen.....</b>	<b>295</b>	<b>295</b>	<b>—</b>	<b>—</b>	<b>1</b>	<b>177</b>	<b>117</b>	<b>—</b>	<b>11,3</b>
und zwar									
Tageseinrichtungen mit integrativer Betreuung.....	274	274	—	—	1	165	108	—	11,3
Tageseinrichtungen für behinderte Kinder.....	—	—	—	—	—	—	—	—	—
Tageseinrichtungen für Kinder von Betriebsangehörigen...	3	3	—	—	—	3	—	—	10,3
Tageseinrichtungen von Elterninitiativen.....	—	—	—	—	—	—	—	—	—
Freie Träger									
Tageseinrichtungen mit Kindern im Alter von ... bis unter ... Jahren									
0 - 3.....	29	29	—	—	4	24	1	—	9,3
2 - 8 (ohne Schulkinder).....	440	440	6	11	142	270	11	—	8,9
mit Kindern aller Altersgruppen.....	1 954	1 954	—	1	174	1 524	255	—	10,1
davon									
Tageseinrichtungen mit alterseinheitlichen Gruppen.....	417	417	—	—	16	347	54	—	10,3
Tageseinrichtungen mit altersgemischten Gruppen.....	923	923	—	1	127	668	127	—	9,9
Tageseinrichtungen mit alterseinheitlichen und altersgemischten Gruppen.....	614	614	—	—	31	509	74	—	10,2
<b>Tageseinrichtungen zusammen.....</b>	<b>2 423</b>	<b>2 423</b>	<b>6</b>	<b>12</b>	<b>320</b>	<b>1 818</b>	<b>267</b>	<b>—</b>	<b>9,8</b>
und zwar									
Tageseinrichtungen mit integrativer Betreuung.....	1 349	1 349	2	2	96	1 047	202	—	10,2
Tageseinrichtungen für behinderte Kinder.....	4	4	—	—	2	2	—	—	8
Tageseinrichtungen für Kinder von Betriebsangehörigen...	10	10	—	—	—	4	6	—	12,2
Tageseinrichtungen von Elterninitiativen.....	548	548	—	1	194	350	3	—	8,9

<sup>1</sup> Bei Einrichtungen, die an verschiedenen Wochentagen unterschiedliche Öffnungsdauern aufweisen, wurde die Öffnungsdauer erfasst, die für die meisten Wochentage zutrifft.

## 2.5 Kinder in Tageseinrichtungen am 01.03.2021 nach Art der Tageseinrichtung, Trägergruppen und Öffnungsdauer<sup>1</sup>

Art der Tageseinrichtung — Trägergruppe	Insge- samt	Kinder in Tageseinrichtungen, die nicht über Mittag schließen						
		zu- sam- men	davon in einer Einrichtung mit einer täglichen Öffnungsdauer von ... bis unter ... Stunden					
			unter 5	5 - 7	7 - 9	9 - 12	12 - 16	
Insgesamt								
Tageseinrichtungen mit Kindern im Alter								
von ... bis unter ... Jahren								
0 - 3.....	443	443	—	—	51	336	56	—
2 - 8 (ohne Schulkinder).....	13 327	13 327	86	149	2 797	9 487	808	—
mit Kindern aller Altersgruppen.....	154 700	154 700	—	12	4 181	106 881	43 626	—
davon								
Tageseinrichtungen mit alterseinheitlichen Gruppen.....	35 175	35 175	—	—	562	24 726	9 887	—
Tageseinrichtungen mit altersgemischten Gruppen.....	69 720	69 720	—	12	2 624	44 592	22 492	—
Tageseinrichtungen mit alterseinheitlichen und altersgemischten Gruppen.....	49 805	49 805	—	—	995	37 563	11 247	—
<b>Tageseinrichtungen insgesamt.....</b>	<b>168 470</b>	<b>168 470</b>	<b>86</b>	<b>161</b>	<b>7 029</b>	<b>116 704</b>	<b>44 490</b>	<b>—</b>
und zwar								
Tageseinrichtungen mit integrativer Betreuung.....	129 306	129 306	45	35	2 502	87 998	38 726	—
Tageseinrichtungen für behinderte Kinder.....	58	58	—	—	16	42	—	—
Tageseinrichtungen für Kinder von Betriebsangehörigen...	1 003	1 003	—	—	—	586	417	—
Tageseinrichtungen von Elterninitiativen.....	12 344	12 344	—	20	3 512	8 739	73	—
Öffentliche Träger								
Tageseinrichtungen mit Kindern im Alter								
von ... bis unter ... Jahren								
0 - 3.....	76	76	—	—	—	28	48	—
2 - 8 (ohne Schulkinder).....	978	978	—	—	—	765	213	—
mit Kindern aller Altersgruppen.....	34 562	34 562	—	—	150	19 271	15 141	—
davon								
Tageseinrichtungen mit alterseinheitlichen Gruppen.....	7 036	7 036	—	—	—	2 417	4 619	—
Tageseinrichtungen mit altersgemischten Gruppen.....	21 183	21 183	—	—	150	13 017	8 016	—
Tageseinrichtungen mit alterseinheitlichen und altersgemischten Gruppen.....	6 343	6 343	—	—	—	3 837	2 506	—
<b>Tageseinrichtungen zusammen.....</b>	<b>35 616</b>	<b>35 616</b>	<b>—</b>	<b>—</b>	<b>150</b>	<b>20 064</b>	<b>15 402</b>	<b>—</b>
und zwar								
Tageseinrichtungen mit integrativer Betreuung.....	34 264	34 264	—	—	150	19 250	14 864	—
Tageseinrichtungen für behinderte Kinder.....	—	—	—	—	—	—	—	—
Tageseinrichtungen für Kinder von Betriebsangehörigen...	207	207	—	—	—	207	—	—
Tageseinrichtungen von Elterninitiativen.....	—	—	—	—	—	—	—	—
Freie Träger								
Tageseinrichtungen mit Kindern im Alter								
von ... bis unter ... Jahren								
0 - 3.....	367	367	—	—	51	308	8	—
2 - 8 (ohne Schulkinder).....	12 349	12 349	86	149	2 797	8 722	595	—
mit Kindern aller Altersgruppen.....	120 138	120 138	—	12	4 031	87 610	28 485	—
davon								
Tageseinrichtungen mit alterseinheitlichen Gruppen.....	28 139	28 139	—	—	562	22 309	5 268	—
Tageseinrichtungen mit altersgemischten Gruppen.....	48 537	48 537	—	12	2 474	31 575	14 476	—
Tageseinrichtungen mit alterseinheitlichen und altersgemischten Gruppen.....	43 462	43 462	—	—	995	33 726	8 741	—
<b>Tageseinrichtungen zusammen.....</b>	<b>132 854</b>	<b>132 854</b>	<b>86</b>	<b>161</b>	<b>6 879</b>	<b>96 640</b>	<b>29 088</b>	<b>—</b>
und zwar								
Tageseinrichtungen mit integrativer Betreuung.....	95 042	95 042	45	35	2 352	68 748	23 862	—
Tageseinrichtungen für behinderte Kinder.....	58	58	—	—	16	42	—	—
Tageseinrichtungen für Kinder von Betriebsangehörigen...	796	796	—	—	—	379	417	—
Tageseinrichtungen von Elterninitiativen.....	12 344	12 344	—	20	3 512	8 739	73	—

<sup>1</sup> Bei Einrichtungen, die an verschiedenen Wochentagen unterschiedliche Öffnungsdauern aufweisen, wurde die Öffnungsdauer erfasst, die für die meisten Wochentage zutrifft.

## 2.6 Tageseinrichtungen für Kinder am 01.03.2021 nach Trägergruppen, Art der Tageseinrichtung sowie Anzahl der Gruppen

Art der Tageseinrichtung — Trägergruppe	Insge- samt	Anzahl der Gruppen							Anzahl der Gruppen insgesamt¹
		1	2	3	4	5	6 und mehr	ohne Gruppen- struktur	
Insgesamt									
Tageseinrichtungen mit Kindern im Alter von ... bis unter ... Jahren									
0 - 3.....	31	17	3	1	—	—	—	10	26
2 - 8 (ohne Schulkinder).....	455	138	68	50	15	5	6	173	558
mit Kindern aller Altersgruppen.....	2 232	253	346	211	155	128	345	794	5 822
darunter									
0 - 8 (ohne Schulkinder).....	1 103	253	31	6	9	2	8	794	436
2 - 14.....	—	—	—	—	—	—	—	—	—
Insgesamt	2 718	408	417	262	170	133	351	977	6 406
Öffentliche Träger									
Tageseinrichtungen mit Kindern im Alter von ... bis unter ... Jahren									
0 - 3.....	2	1	—	1	—	—	—	—	4
2 - 8 (ohne Schulkinder).....	15	2	1	3	—	—	—	9	13
mit Kindern aller Altersgruppen.....	278	7	2	6	11	9	77	166	881
darunter									
0 - 8 (ohne Schulkinder).....	180	7	—	—	3	—	4	166	49
2 - 14.....	—	—	—	—	—	—	—	—	—
Zusammen	295	10	3	10	11	9	77	175	898
Freie Träger									
Tageseinrichtungen mit Kindern im Alter von ... bis unter ... Jahren									
0 - 3.....	29	16	3	—	—	—	—	10	22
2 - 8 (ohne Schulkinder).....	440	136	67	47	15	5	6	164	545
mit Kindern aller Altersgruppen.....	1 954	246	344	205	144	119	268	628	4 941
darunter									
0 - 8 (ohne Schulkinder).....	923	246	31	6	6	2	4	628	387
2 - 14.....	—	—	—	—	—	—	—	—	—
Zusammen	2 423	398	414	252	159	124	274	802	5 508

<sup>1</sup> In Einrichtungen mit fester Gruppenstruktur.

## 2.7 Tageseinrichtungen, tätige Personen, genehmigte Plätze am 01.03.2021 nach Rechtsform und Art des Trägers

Rechtsform des Trägers	Ins- gesamt	Öffentliche Träger			Freie Träger			
		zu- sammen	davon		zu- sammen	privat-gemeinnützige		
			örtliche Träger	Land		Arbeiter- wohl- fahrt	Deutscher Paritä- tischer Wohl- fahrts- verband	Deutsches Rotes Kreuz
Tageseinrichtungen								
Gebietskörperschaft oder Behörde¹.....	278	278	276	2	–	–	–	–
Körperschaft des öffentlichen Rechts...	280	1	–	1	279	–	25	–
Anstalt des öffentlichen Rechts.....	7	7	–	7	–	–	–	–
Stiftung des öffentlichen Rechts.....	10	9	–	9	1	–	–	–
Natürliche Person.....	1	–	–	–	1	–	–	–
Verein.....	1 006	–	–	–	1 006	39	217	2
Genossenschaft.....	2	–	–	–	2	–	2	–
Stiftung des Privatrechts.....	15	–	–	–	15	–	5	–
Personengesellschaft.....	1	–	–	–	1	–	–	–
GmbH.....	1 107	–	–	–	1 107	12	288	2
Andere Kapitalgesellschaft.....	11	–	–	–	11	–	–	–
Insgesamt	2 718	295	276	19	2 423	51	537	4
Tätige Personen								
Gebietskörperschaft oder Behörde¹.....	6 935	6 935	6 889	46	–	–	–	–
Körperschaft des öffentlichen Rechts...	4 108	10	–	10	4 098	–	545	–
Anstalt des öffentlichen Rechts.....	143	143	–	143	–	–	–	–
Stiftung des öffentlichen Rechts.....	169	154	–	154	15	–	–	–
Natürliche Person.....	5	–	–	–	5	–	–	–
Verein.....	10 050	–	–	–	10 050	795	3 241	50
Genossenschaft.....	69	–	–	–	69	–	69	–
Stiftung des Privatrechts.....	280	–	–	–	280	–	165	–
Personengesellschaft.....	8	–	–	–	8	–	–	–
GmbH.....	18 286	–	–	–	18 286	231	6 739	23
Andere Kapitalgesellschaft.....	239	–	–	–	239	–	–	–
Insgesamt	40 292	7 242	6 889	353	33 050	1 026	10 759	73
Genehmigte Plätze								
Gebietskörperschaft oder Behörde¹.....	36 762	36 762	36 516	246	–	–	–	–
Körperschaft des öffentlichen Rechts...	19 755	25	–	25	19 730	–	3 114	–
Anstalt des öffentlichen Rechts.....	647	647	–	647	–	–	–	–
Stiftung des öffentlichen Rechts.....	881	796	–	796	85	–	–	–
Natürliche Person.....	30	–	–	–	30	–	–	–
Verein.....	41 954	–	–	–	41 954	4 206	13 926	235
Genossenschaft.....	240	–	–	–	240	–	240	–
Stiftung des Privatrechts.....	1 433	–	–	–	1 433	–	995	–
Personengesellschaft.....	30	–	–	–	30	–	–	–
GmbH.....	82 199	–	–	–	82 199	1 101	32 683	110
Andere Kapitalgesellschaft.....	1 042	–	–	–	1 042	–	–	–
Insgesamt	184 973	38 230	36 516	1 714	146 743	5 307	50 958	345

<sup>1</sup> Gebietskörperschaft (einschließlich Zusammenschlüsse, Land, Bund) oder Behörde.

Freie Träger									Rechtsform des Trägers
privat-gemeinnützig						privat- nichtgemeinnützig			
Diakon. Werk/ sonstige der EKD angeschl. Träger	Caritas- verband/ sonstige katho- lische Träger	Zentral- wohl- fahrts- stelle der Juden in Deutsch- land	andere Religions- gemein- schaften öffentl. Rechts	Jugend- gruppen, -ver- bände, -ringe	andere juris- tische Person oder Vereini- gungen	Unter- nehmens- / Betriebs- teil	selbst- ständig privat- gewerb- lich	natür- liche oder andere juris- tische Person	
Tageseinrichtungen									
—	—	—	—	—	—	—	—	—	Gebietskörperschaft oder Behörde¹
195	56	2	1	—	—	—	—	—	Körperschaft des öffentlichen Rechts
—	—	—	—	—	—	—	—	—	Anstalt des öffentlichen Rechts
1	—	—	—	—	—	—	—	—	Stiftung des öffentlichen Rechts
—	—	—	—	—	—	—	—	1	Natürliche Person
21	1	2	1	3	720	—	—	—	Verein
—	—	—	—	—	—	—	—	—	Genossenschaft
4	—	—	—	—	6	—	—	—	Stiftung des Privatrechts
—	—	—	—	—	—	—	1	—	Personengesellschaft
23	8	1	1	—	772	—	—	—	GmbH
6	—	—	—	—	4	1	—	—	Andere Kapitalgesellschaft
250	65	5	3	3	1 502	1	1	1	Insgesamt
Tätige Personen									
—	—	—	—	—	—	—	—	—	Gebietskörperschaft oder Behörde¹
2 762	735	49	7	—	—	—	—	—	Körperschaft des öffentlichen Rechts
—	—	—	—	—	—	—	—	—	Anstalt des öffentlichen Rechts
15	—	—	—	—	—	—	—	—	Stiftung des öffentlichen Rechts
—	—	—	—	—	—	—	—	5	Natürliche Person
393	4	17	17	15	5 518	—	—	—	Verein
—	—	—	—	—	—	—	—	—	Genossenschaft
38	—	—	—	—	77	—	—	—	Stiftung des Privatrechts
—	—	—	—	—	—	—	8	—	Personengesellschaft
442	118	12	8	—	10 713	—	—	—	GmbH
164	—	—	—	—	46	29	—	—	Andere Kapitalgesellschaft
3 814	857	78	32	15	16 354	29	8	5	Insgesamt
Genehmigte Plätze									
—	—	—	—	—	—	—	—	—	Gebietskörperschaft oder Behörde¹
12 819	3 558	207	32	—	—	—	—	—	Körperschaft des öffentlichen Rechts
—	—	—	—	—	—	—	—	—	Anstalt des öffentlichen Rechts
85	—	—	—	—	—	—	—	—	Stiftung des öffentlichen Rechts
—	—	—	—	—	—	—	—	30	Natürliche Person
1 985	30	138	45	59	21 330	—	—	—	Verein
—	—	—	—	—	—	—	—	—	Genossenschaft
179	—	—	—	—	259	—	—	—	Stiftung des Privatrechts
—	—	—	—	—	—	—	30	—	Personengesellschaft
2 095	577	44	25	—	45 564	—	—	—	GmbH
721	—	—	—	—	141	180	—	—	Andere Kapitalgesellschaft
17 884	4 165	389	102	59	67 294	180	30	30	Insgesamt

## 2.8 Tätige Personen<sup>1</sup> in Tageseinrichtungen für Kinder am 01.03.2021 nach Arbeitsbereichen und Beschäftigungsumfang

Erster Arbeitsbereich — Beschäftigungsumfang im ersten Arbeitsbereich	Ins- gesamt	Außerdem in einem zweiten Arbeitsbereich mit einem Beschäftigungsumfang von ... Wochenstunden									
		zu- sam- men	Gruppenleitung			Zweit- bzw. Ergänzungskraft			gruppenübergreifend tätig		
			zu- sam- men	10 und mehr	unter 10	zu- sam- men	10 und mehr	unter 10	zu- sam- men	10 und mehr	unter 10
Insgesamt											
38,5 und mehr Wochenstunden.....	12 823	43	5	2	3	1	1	—	5	1	4
32 bis unter 38,5 Wochenstunden.	7 343	257	32	—	32	7	1	6	27	—	27
21 bis unter 32 Wochenstunden.....	11 349	980	100	43	57	42	24	18	154	84	70
10 bis unter 21 Wochenstunden.....	3 508	762	125	118	7	100	90	10	194	180	14
unter 10 Wochenstunden.....	673	12	2	—	2	5	—	5	—	—	—
<b>Insgesamt</b>	<b>35 696</b>	<b>2 054</b>	<b>264</b>	<b>163</b>	<b>101</b>	<b>155</b>	<b>116</b>	<b>39</b>	<b>380</b>	<b>265</b>	<b>115</b>
Gruppenleitung											
38,5 und mehr Wochenstunden.....	5 714	22	—	—	—	1	1	—	—	—	—
32 bis unter 38,5 Wochenstunden.	3 202	124	—	—	—	—	—	—	1	—	1
21 bis unter 32 Wochenstunden.....	3 287	367	—	—	—	3	1	2	10	4	6
10 bis unter 21 Wochenstunden.....	671	157	6	6	—	4	4	—	4	4	—
unter 10 Wochenstunden.....	18	4	1	—	1	3	—	3	—	—	—
<b>Zusammen</b>	<b>12 892</b>	<b>674</b>	<b>7</b>	<b>6</b>	<b>1</b>	<b>11</b>	<b>6</b>	<b>5</b>	<b>15</b>	<b>8</b>	<b>7</b>
Zweit- bzw. Ergänzungskraft											
38,5 und mehr Wochenstunden.....	2 176	1	—	—	—	—	—	—	—	—	—
32 bis unter 38,5 Wochenstunden.	1 492	31	5	—	5	—	—	—	1	—	1
21 bis unter 32 Wochenstunden.....	3 930	110	5	—	5	3	3	—	2	2	—
10 bis unter 21 Wochenstunden.....	1 120	79	1	1	—	27	27	—	7	7	—
unter 10 Wochenstunden.....	159	4	1	—	1	2	—	2	—	—	—
<b>Zusammen</b>	<b>8 877</b>	<b>225</b>	<b>12</b>	<b>1</b>	<b>11</b>	<b>32</b>	<b>30</b>	<b>2</b>	<b>10</b>	<b>9</b>	<b>1</b>
Gruppenübergreifend tätig											
38,5 und mehr Wochenstunden.....	2 778	3	—	—	—	—	—	—	x	x	x
32 bis unter 38,5 Wochenstunden.	1 752	38	11	—	11	2	1	1	x	x	x
21 bis unter 32 Wochenstunden.....	3 049	153	18	7	11	1	1	—	x	x	x
10 bis unter 21 Wochenstunden.....	931	100	6	5	1	4	3	1	x	x	x
unter 10 Wochenstunden.....	221	1	—	—	—	—	—	—	x	x	x
<b>Zusammen</b>	<b>8 731</b>	<b>295</b>	<b>35</b>	<b>12</b>	<b>23</b>	<b>7</b>	<b>5</b>	<b>2</b>	<b>x</b>	<b>x</b>	<b>x</b>
Förderung von Kindern nach SGB VIII/SGB IX											
38,5 und mehr Wochenstunden.....	1 031	3	1	—	1	—	—	—	—	—	—
32 bis unter 38,5 Wochenstunden.	514	14	3	—	3	1	—	1	2	—	2
21 bis unter 32 Wochenstunden.....	654	159	47	20	27	14	4	10	55	15	40
10 bis unter 21 Wochenstunden.....	365	278	86	82	4	39	31	8	124	117	7
unter 10 Wochenstunden.....	22	—	—	—	—	—	—	—	—	—	—
<b>Zusammen</b>	<b>2 586</b>	<b>454</b>	<b>137</b>	<b>102</b>	<b>35</b>	<b>54</b>	<b>35</b>	<b>19</b>	<b>181</b>	<b>132</b>	<b>49</b>
Leitung											
38,5 und mehr Wochenstunden.....	1 028	14	4	2	2	—	—	—	5	1	4
32 bis unter 38,5 Wochenstunden.	338	48	13	—	13	4	—	4	22	—	22
21 bis unter 32 Wochenstunden.....	336	188	30	16	14	21	15	6	84	63	21
10 bis unter 21 Wochenstunden.....	256	136	25	23	2	23	22	1	54	48	6
unter 10 Wochenstunden.....	32	—	—	—	—	—	—	—	—	—	—
<b>Zusammen</b>	<b>1 990</b>	<b>386</b>	<b>72</b>	<b>41</b>	<b>31</b>	<b>48</b>	<b>37</b>	<b>11</b>	<b>165</b>	<b>112</b>	<b>53</b>
Verwaltung											
38,5 und mehr Wochenstunden.....	96	—	—	—	—	—	—	—	—	—	—
32 bis unter 38,5 Wochenstunden.	45	2	—	—	—	—	—	—	1	—	1
21 bis unter 32 Wochenstunden.....	93	3	—	—	—	—	—	—	3	—	3
10 bis unter 21 Wochenstunden.....	165	12	1	1	—	3	3	—	5	4	1
unter 10 Wochenstunden.....	221	3	—	—	—	—	—	—	—	—	—
<b>Zusammen</b>	<b>620</b>	<b>20</b>	<b>1</b>	<b>1</b>	<b>—</b>	<b>3</b>	<b>3</b>	<b>—</b>	<b>9</b>	<b>4</b>	<b>5</b>

<sup>1</sup> Ohne hauswirtschaftlichen und technischen Bereich.

<sup>2</sup> Eingliederungshilfe für Kinder mit körperlicher, geistiger oder drohender bzw. seelischer Behinderung nach SGB VIII / SGB IX in der Tageseinrichtung.



Außerdem in einem zweiten Arbeitsbereich mit einem Beschäftigungsumfang von ... Wochenstunden									Erster Arbeitsbereich — Beschäftigungsumfang im ersten Arbeitsbereich
Förderung von Kindern mit (drohender) Behinderung <sup>2</sup>			Leitung			Verwaltung			
zu- sam- men	10 und mehr	unter 10	zu- sam- men	10 und mehr	unter 10	zu- sam- men	10 und mehr	unter 10	
Insgesamt									
13	12	1	15	6	9	4	1	3	38,5 und mehr Wochenstunden
37	3	34	130	4	126	24	2	22	32 bis unter 38,5 Wochenstunden
290	204	86	354	202	152	40	14	26	21 bis unter 32 Wochenstunden
208	190	18	126	101	25	9	7	2	10 bis unter 21 Wochenstunden
2	—	2	3	—	3	—	—	—	unter 10 Wochenstunden
<b>550</b>	<b>409</b>	<b>141</b>	<b>628</b>	<b>313</b>	<b>315</b>	<b>77</b>	<b>24</b>	<b>53</b>	<b>Insgesamt</b>
Gruppenleitung									
9	9	—	11	3	8	1	—	1	38,5 und mehr Wochenstunden
13	1	12	97	2	95	13	1	12	32 bis unter 38,5 Wochenstunden
148	102	46	191	92	99	15	4	11	21 bis unter 32 Wochenstunden
104	97	7	37	31	6	2	2	—	10 bis unter 21 Wochenstunden
—	—	—	—	—	—	—	—	—	unter 10 Wochenstunden
<b>274</b>	<b>209</b>	<b>65</b>	<b>336</b>	<b>128</b>	<b>208</b>	<b>31</b>	<b>7</b>	<b>24</b>	<b>Zusammen</b>
Zweit- bzw. Ergänzungskraft									
—	—	—	1	1	—	—	—	—	38,5 und mehr Wochenstunden
6	1	5	14	1	13	5	1	4	32 bis unter 38,5 Wochenstunden
46	31	15	43	31	12	11	4	7	21 bis unter 32 Wochenstunden
25	24	1	17	13	4	2	1	1	10 bis unter 21 Wochenstunden
1	—	1	—	—	—	—	—	—	unter 10 Wochenstunden
<b>78</b>	<b>56</b>	<b>22</b>	<b>75</b>	<b>46</b>	<b>29</b>	<b>18</b>	<b>6</b>	<b>12</b>	<b>Zusammen</b>
Gruppenübergreifend tätig									
2	2	—	1	—	1	—	—	—	38,5 und mehr Wochenstunden
12	—	12	12	1	11	1	—	1	32 bis unter 38,5 Wochenstunden
49	33	16	79	52	27	6	1	5	21 bis unter 32 Wochenstunden
47	40	7	41	30	11	2	1	1	10 bis unter 21 Wochenstunden
1	—	1	—	—	—	—	—	—	unter 10 Wochenstunden
<b>111</b>	<b>75</b>	<b>36</b>	<b>133</b>	<b>83</b>	<b>50</b>	<b>9</b>	<b>2</b>	<b>7</b>	<b>Zusammen</b>
Förderung von Kindern nach SGB VIII/SGB IX									
x	x	x	2	2	—	—	—	—	38,5 und mehr Wochenstunden
x	x	x	6	—	6	2	—	2	32 bis unter 38,5 Wochenstunden
x	x	x	41	27	14	2	1	1	21 bis unter 32 Wochenstunden
x	x	x	28	25	3	1	1	—	10 bis unter 21 Wochenstunden
x	x	x	—	—	—	—	—	—	unter 10 Wochenstunden
<b>x</b>	<b>x</b>	<b>x</b>	<b>77</b>	<b>54</b>	<b>23</b>	<b>5</b>	<b>2</b>	<b>3</b>	<b>Zusammen</b>
Leitung									
2	1	1	x	x	x	3	1	2	38,5 und mehr Wochenstunden
6	1	5	x	x	x	3	—	3	32 bis unter 38,5 Wochenstunden
47	38	9	x	x	x	6	4	2	21 bis unter 32 Wochenstunden
32	29	3	x	x	x	2	2	—	10 bis unter 21 Wochenstunden
—	—	—	x	x	x	—	—	—	unter 10 Wochenstunden
<b>87</b>	<b>69</b>	<b>18</b>	<b>x</b>	<b>x</b>	<b>x</b>	<b>14</b>	<b>7</b>	<b>7</b>	<b>Zusammen</b>
Verwaltung									
—	—	—	—	—	—	x	x	x	38,5 und mehr Wochenstunden
—	—	—	1	—	1	x	x	x	32 bis unter 38,5 Wochenstunden
—	—	—	—	—	—	x	x	x	21 bis unter 32 Wochenstunden
—	—	—	3	2	1	x	x	x	10 bis unter 21 Wochenstunden
—	—	—	3	—	3	x	x	x	unter 10 Wochenstunden
<b>—</b>	<b>—</b>	<b>—</b>	<b>7</b>	<b>2</b>	<b>5</b>	<b>x</b>	<b>x</b>	<b>x</b>	<b>Zusammen</b>

## 2.9 Tätige Personen<sup>1</sup> in Tageseinrichtungen für Kinder am 01.03.2021 nach Arbeitsbereichen und Art der Einrichtung

Art der Tageseinrichtung	Insge- samt	Arbeitsbereich					
		in Gruppen mit Kindern im Alter von ... bis unter ... Jahren					
		0 - 3		2 - 8 (ohne Schulkinder)		mit Kindern aller Altersgruppen	
		Grup- pen- leitung	Zweit- bzw. Ergän- zungs- kraft	Grup- pen- leitung	Zweit- bzw. Ergän- zungs- kraft	Grup- pen- leitung	Zweit- bzw. Ergän- zungs- kraft
Erster Arbeitsbereich							
Tageseinrichtungen mit Kindern im Alter von ... bis unter ... Jahren							
0 - 3.....	157	49	58	—	—	—	—
2 - 8 (ohne Schulkinder).....	2 943	—	—	983	857	—	—
mit Kindern aller Altersgruppen.....	32 596	1 333	979	4 613	3 073	5 914	3 910
davon							
Tageseinrichtungen mit alterseinheitlichen Gruppen....	7 471	954	758	2 135	1 479	—	—
Tageseinrichtungen mit altersgemischten Gruppen.....	14 594	—	—	—	—	4 500	2 922
Tageseinrichtungen mit alterseinheitlichen und altersgemischten Gruppen.....	10 531	379	221	2 478	1 594	1 414	988
<b>Tageseinrichtungen insgesamt.....</b>	<b>35 696</b>	<b>1 382</b>	<b>1 037</b>	<b>5 596</b>	<b>3 930</b>	<b>5 914</b>	<b>3 910</b>
und zwar							
Tageseinrichtungen mit integrativer Betreuung.....	26 872	997	659	4 153	2 573	4 929	2 646
Tageseinrichtungen für behinderte Kinder.....	35	—	—	2	6	—	—
Tageseinrichtungen für Kinder von Betriebs- angehörigen.....	239	18	6	40	17	26	2
Tageseinrichtungen von Elterninitiativen.....	3 156	71	71	503	520	404	541
Zweiter Arbeitsbereich							
Tageseinrichtungen mit Kindern im Alter von ... bis unter ... Jahren							
0 - 3.....	6	1	—	—	—	—	—
2 - 8 (ohne Schulkinder).....	298	—	—	24	24	—	—
mit Kindern aller Altersgruppen.....	1 750	9	20	111	61	119	50
davon							
Tageseinrichtungen mit alterseinheitlichen Gruppen....	400	7	15	37	29	—	—
Tageseinrichtungen mit altersgemischten Gruppen.....	716	—	—	—	—	94	37
Tageseinrichtungen mit alterseinheitlichen und altersgemischten Gruppen.....	634	2	5	74	32	25	13
<b>Tageseinrichtungen insgesamt.....</b>	<b>2 054</b>	<b>10</b>	<b>20</b>	<b>135</b>	<b>85</b>	<b>119</b>	<b>50</b>
und zwar							
Tageseinrichtungen mit integrativer Betreuung.....	1 560	8	12	113	60	94	34
Tageseinrichtungen für behinderte Kinder.....	—	—	—	—	—	—	—
Tageseinrichtungen für Kinder von Betriebs- angehörigen.....	5	—	—	—	1	—	—
Tageseinrichtungen von Elterninitiativen.....	362	1	1	16	21	15	9

<sup>1</sup> Ohne hauswirtschaftlichen und technischen Bereich.

<sup>2</sup> Eingliederungshilfe für Kinder mit körperlicher, geistiger oder drohender bzw. seelischer Behinderung nach SGB VIII / SGB IX in der Tageseinrichtung.

Arbeitsbereich				Art der Tageseinrichtung
gruppen- übergreifend tätig	Förderung von Kindern mit (drohender) Behinderung <sup>2</sup>	Leitung	Verwaltung	

Erster Arbeitsbereich

				Tageseinrichtungen mit Kindern im Alter von ... bis unter ... Jahren
31	–	12	7	0 - 3
603	220	178	102	2 - 8 (ohne Schulkinder)
8 097	2 366	1 800	511	mit Kindern aller Altersgruppen davon
1 072	506	429	138	Tageseinrichtungen mit alterseinheitlichen Gruppen
5 134	1 031	804	203	Tageseinrichtungen mit altersgemischten Gruppen
				Tageseinrichtungen mit alterseinheitlichen und altersgemischten Gruppen
1 891	829	567	170	
<b>8 731</b>	<b>2 586</b>	<b>1 990</b>	<b>620</b>	<b>Tageseinrichtungen insgesamt</b> und zwar
6 563	2 560	1 458	334	Tageseinrichtungen mit integrativer Betreuung
1	26	–	–	Tageseinrichtungen für behinderte Kinder
				Tageseinrichtungen für Kinder von Betriebs- angehörigen
115	2	12	1	
724	125	113	84	Tageseinrichtungen von Elterninitiativen

Zweiter Arbeitsbereich

				Tageseinrichtungen mit Kindern im Alter von ... bis unter ... Jahren
1	–	4	–	0 - 3
45	64	124	17	2 - 8 (ohne Schulkinder)
334	486	500	60	mit Kindern aller Altersgruppen davon
				Tageseinrichtungen mit alterseinheitlichen Gruppen
70	111	111	20	Tageseinrichtungen mit altersgemischten Gruppen
147	196	219	23	Tageseinrichtungen mit alterseinheitlichen und altersgemischten Gruppen
117	179	170	17	
<b>380</b>	<b>550</b>	<b>628</b>	<b>77</b>	<b>Tageseinrichtungen insgesamt</b> und zwar
310	550	332	47	Tageseinrichtungen mit integrativer Betreuung
–	–	–	–	Tageseinrichtungen für behinderte Kinder
				Tageseinrichtungen für Kinder von Betriebs- angehörigen
1	–	3	–	
16	73	176	34	Tageseinrichtungen von Elterninitiativen

## 2.10 Tätige Personen<sup>1</sup> in Tageseinrichtungen für Kinder am 01.03.2021 im ersten Arbeitsbereich nach Altersgruppen, Arbeitsbereichen und Geschlecht<sup>2</sup>

Erster Arbeitsbereich — Geschlecht	Insgesamt	Davon im Alter				
		unter 20	20 - 25	25 - 30	30 - 35	35 - 40
Insgesamt						
Gruppenleitung.....	12 892	29	738	1 457	2 037	1 813
Zweit- bzw. Ergänzungskraft.....	8 877	339	1 464	1 276	1 413	1 259
Gruppenübergreifend tätig.....	8 731	208	941	1 170	1 441	1 225
Förderung von Kindern mit (drohender) Behinderung in der Tageseinrichtung³.....	2 586	2	33	135	306	373
Leitung.....	1 990	—	3	69	196	256
Verwaltung.....	620	7	10	23	53	75
<b>Insgesamt</b>	<b>35 696</b>	<b>585</b>	<b>3 189</b>	<b>4 130</b>	<b>5 446</b>	<b>5 001</b>
Männlich						
Gruppenleitung.....	1 235	2	88	168	288	260
Zweit- bzw. Ergänzungskraft.....	1 453	83	286	258	270	226
Gruppenübergreifend tätig.....	1 324	53	192	236	255	236
Förderung von Kindern mit (drohender) Behinderung in der Tageseinrichtung³.....	198	1	1	17	37	41
Leitung.....	201	—	—	2	48	46
Verwaltung.....	126	4	7	4	12	12
<b>Zusammen</b>	<b>4 537</b>	<b>143</b>	<b>574</b>	<b>685</b>	<b>910</b>	<b>821</b>
Weiblich						
Gruppenleitung.....	11 657	27	650	1 289	1 749	1 553
Zweit- bzw. Ergänzungskraft.....	7 424	256	1 178	1 018	1 143	1 033
Gruppenübergreifend tätig.....	7 407	155	749	934	1 186	989
Förderung von Kindern mit (drohender) Behinderung in der Tageseinrichtung³.....	2 388	1	32	118	269	332
Leitung.....	1 789	—	3	67	148	210
Verwaltung.....	494	3	3	19	41	63
<b>Zusammen</b>	<b>31 159</b>	<b>442</b>	<b>2 615</b>	<b>3 445</b>	<b>4 536</b>	<b>4 180</b>

1 Ohne hauswirtschaftlichen und technischen Bereich.

2 Personen mit der Signierung des Geschlechts "divers" und "ohne Angabe (nach § 22 Abs. 3 PStG)" werden in Geheimhaltungsfällen per Zufallsprinzip dem männlichen oder weiblichen Geschlecht zugeordnet.

3 Eingliederungshilfe für Kinder mit körperlicher, geistiger oder drohender bzw. seelischer Behinderung nach SGB VIII / SGB IX in der Tageseinrichtung.

von ... bis unter ... Jahren						Erster Arbeitsbereich — Geschlecht
40 - 45	45 - 50	50 - 55	55 - 60	60 - 65	65 und älter	
Insgesamt						
1 479	1 195	1 651	1 646	782	65	Gruppenleitung
1 005	662	529	553	314	63	Zweit- bzw. Ergänzungskraft
973	657	808	786	401	121	Gruppenübergreifend tätig
						Förderung von Kindern mit (drohender) Behinderung
302	319	422	441	234	19	in der Tageseinrichtung³
222	230	346	389	246	33	Leitung
85	58	109	103	65	32	Verwaltung
<b>4 066</b>	<b>3 121</b>	<b>3 865</b>	<b>3 918</b>	<b>2 042</b>	<b>333</b>	<b>Insgesamt</b>
Männlich						
162	121	70	50	21	5	Gruppenleitung
137	75	55	44	14	5	Zweit- bzw. Ergänzungskraft
154	72	47	44	28	7	Gruppenübergreifend tätig
						Förderung von Kindern mit (drohender) Behinderung
38	29	16	14	4	—	in der Tageseinrichtung³
33	22	10	20	19	1	Leitung
21	16	14	13	17	6	Verwaltung
<b>545</b>	<b>335</b>	<b>212</b>	<b>185</b>	<b>103</b>	<b>24</b>	<b>Zusammen</b>
Weiblich						
1 317	1 074	1 581	1 596	761	60	Gruppenleitung
868	587	474	509	300	58	Zweit- bzw. Ergänzungskraft
819	585	761	742	373	114	Gruppenübergreifend tätig
						Förderung von Kindern mit (drohender) Behinderung
264	290	406	427	230	19	in der Tageseinrichtung³
189	208	336	369	227	32	Leitung
64	42	95	90	48	26	Verwaltung
<b>3 521</b>	<b>2 786</b>	<b>3 653</b>	<b>3 733</b>	<b>1 939</b>	<b>309</b>	<b>Zusammen</b>

## 2.11 Tätige Personen<sup>1</sup> in Tageseinrichtungen für Kinder am 01.03.2021 nach Berufsausbildungsabschluss und Arbeitsbereichen

Höchster Berufsausbildungsabschluss	Insge- samt	Davon nach Arbeitsbereich					
		Gruppen- leitung	Zweit- bzw. Ergän- zungs- kraft	gruppen- übergrei- fend tätig	Förderung von Kindern mit (drohender) Behinde- rung <sup>2</sup>	Lei- tung	Ver- waltung
Dipl.-Sozialpädagogen/innen, Dipl.-Sozial- arbeiter/innen (Fachhochschule oder vergleichbarer Abschluss).....	637	187	81	136	35	183	15
Dipl.-Pädagogen/innen, Dipl.-Sozialpäda- gogen/innen, Dipl.-Erziehungswissen- schaftler/innen (Universität oder vergleichbarer Abschluss).....	597	224	90	128	34	105	16
Dipl.-Heilpädagogen/innen (Fachhochschule oder vergleichbarer Abschluss).....	301	30	12	18	226	14	1
Staatlich anerkannte Kindheitspädagogen/innen (Master/Bachelor).....	615	224	119	134	26	93	19
Erzieher/innen.....	23 790	10 903	3 975	5 369	1 975	1 489	79
Heilpädagogen/innen (Fachschule), Heilerzieher/ innen, Heilerziehungspfleger/innen.....	435	99	40	76	188	30	2
Kinderpfleger/innen.....	182	44	89	45	2	2	–
Familienpfleger/innen, Assistenten/innen im Sozialwesen, soziale und medizinische Helfer- berufe.....	785	53	446	270	13	2	1
Sonstige soziale/sozialpädagogische Kurzausbildung.....	235	29	131	63	6	3	3
Gesundheitsdienstberufe.....	214	56	58	54	17	5	24
Verwaltungs-/Büroberufe.....	227	–	20	20	–	6	181
Sonstiger Berufsausbildungsabschluss.....	1 861	248	704	566	37	55	251
Praktikanten/innen im Anerkennungsjahr.....	56	5	39	12	–	–	–
Noch in Berufsausbildung.....	4 847	758	2 578	1 474	23	2	12
Ohne abgeschlossene Berufsausbildung.....	914	32	495	366	4	1	16
<b>Insgesamt</b>	<b>35 696</b>	<b>12 892</b>	<b>8 877</b>	<b>8 731</b>	<b>2 586</b>	<b>1 990</b>	<b>620</b>

1 Ohne hauswirtschaftlichen und technischen Bereich.

2 Eingliederungshilfe für Kinder mit körperlicher, geistiger oder drohender bzw. seelischer Behinderung nach SGB VIII / SGB IX in der Tageseinrichtung.

## 2.12 Tätige Personen<sup>1</sup> in Tageseinrichtungen für Kinder am 01.03.2021 nach Stellung im Beruf, Trägergruppen und Arbeitsbereichen

Stellung im Beruf — Trägergruppe	Insge- samt	Davon nach Arbeitsbereich					
		Gruppen- leitung	Zweit- bzw. Ergän- zungs- kraft	gruppen- übergrei- fend tätig	Förderung von Kindern mit (drohender) Behinde- rung²	Lei- tung	Ver- waltung
Insgesamt							
Angestellte, Arbeiter/innen, Beamte/innen.....	34 382	12 854	8 231	8 170	2 576	1 978	573
davon							
in einem unbefristeten Arbeitsverhältnis.....	28 336	11 821	5 345	6 256	2 458	1 937	519
in einem befristeten Arbeitsverhältnis.....	6 046	1 033	2 886	1 914	118	41	54
Praktikanten/innen.....	176	—	112	61	1	—	2
Personen im freiwilligen sozialen Jahr/ Bundesfreiwilligendienst.....	411	—	231	179	1	—	—
Sonstige.....	727	38	303	321	8	12	45
Insgesamt	35 696	12 892	8 877	8 731	2 586	1 990	620
Öffentliche Träger							
Angestellte, Arbeiter/innen, Beamte/innen.....	6 865	4 000	827	990	660	384	4
davon							
in einem unbefristeten Arbeitsverhältnis.....	6 341	3 850	578	874	657	378	4
in einem befristeten Arbeitsverhältnis.....	524	150	249	116	3	6	—
Praktikanten/innen.....	17	—	14	3	—	—	—
Personen im freiwilligen sozialen Jahr/ Bundesfreiwilligendienst.....	31	—	16	15	—	—	—
Sonstige.....	36	1	13	22	—	—	—
Zusammen	6 949	4 001	870	1 030	660	384	4
Freie Träger							
Angestellte, Arbeiter/innen, Beamte/innen.....	27 517	8 854	7 404	7 180	1 916	1 594	569
davon							
in einem unbefristeten Arbeitsverhältnis.....	21 995	7 971	4 767	5 382	1 801	1 559	515
in einem befristeten Arbeitsverhältnis.....	5 522	883	2 637	1 798	115	35	54
Praktikanten/innen.....	159	—	98	58	1	—	2
Personen im freiwilligen sozialen Jahr/ Bundesfreiwilligendienst.....	380	—	215	164	1	—	—
Sonstige.....	691	37	290	299	8	12	45
Zusammen	28 747	8 891	8 007	7 701	1 926	1 606	616

<sup>1</sup> Ohne hauswirtschaftlichen und technischen Bereich.

<sup>2</sup> Eingliederungshilfe für Kinder mit körperlicher, geistiger oder drohender bzw. seelischer Behinderung nach SGB VIII / SGB IX in der Tageseinrichtung.

## 2.13 Tätige Personen<sup>1</sup> in Tageseinrichtungen für Kinder am 01.03.2021 nach Beschäftigungsumfang sowie höchstem Berufsausbildungsabschluss

Höchster Berufsausbildungsabschluss	Insge- samt	Davon Personen mit einem Beschäftigungsumfang von				
		38,5 und mehr Wochen- stunden	32 bis unter 38,5 Wochen- stunden	21 bis unter 32 Wochen- stunden	10 bis unter 21 Wochen- stunden	unter 10 Wochen- stunden
Dipl.-Sozialpädagogen/innen, Dipl.-Sozial- arbeiter/innen (Fachhochschule oder vergleichbarer Abschluss).....	637	243	157	144	74	19
Dipl.-Pädagogen/innen, Dipl.-Sozialpäda- gogen/innen, Dipl.-Erziehungswissen- schaftler/innen (Universität oder vergleichbarer Abschluss).....	597	248	120	161	51	17
Dipl.-Heilpädagogen/innen (Fachhochschule oder vergleichbarer Abschluss).....	301	148	64	80	9	–
Staatlich anerkannte Kindheitspädagogen/innen (Master/Bachelor).....	615	237	129	165	57	27
Erzieher/innen.....	23 790	11 123	6 068	5 391	973	235
Heilpädagogen/innen (Fachschule), Heilerzieher/ innen, Heilerziehungspfleger/innen.....	435	173	126	109	24	3
Kinderpfleger/innen.....	182	69	41	56	11	5
Familienpfleger/innen, Assistenten/innen im Sozialwesen, soziale und medizinische Helfer- berufe.....	785	266	180	267	64	8
Sonstige soziale/sozialpädagogische Kurzausbildung.....	235	65	56	87	27	–
Gesundheitsdienstberufe.....	214	59	32	58	36	29
Verwaltungs-/Büroberufe.....	227	24	22	52	58	71
Sonstiger Berufsausbildungsabschluss.....	1 861	530	298	602	259	172
Praktikanten/innen im Anerkennungsjahr.....	56	25	5	16	9	1
Noch in Berufsausbildung.....	4 847	327	198	3 248	1 030	44
Ohne abgeschlossene Berufsausbildung.....	914	391	147	225	118	33
<b>Insgesamt</b>	<b>35 696</b>	<b>13 928</b>	<b>7 643</b>	<b>10 661</b>	<b>2 800</b>	<b>664</b>

<sup>1</sup> Ohne hauswirtschaftlichen und technischen Bereich.



## 2.14 Tätige Personen<sup>1</sup> in Tageseinrichtungen für Kinder am 01.03.2021 nach Berufsausbildungsabschluss und Altersgruppen

Höchster Berufsausbildungsabschluss	Insgesamt	Davon im Alter von ... bis unter ... Jahren						
		unter 20	20 - 25	25 - 30	30 - 40	40 - 50	50 - 60	60 und älter
Dipl.-Sozialpädagogen/innen, Dipl.-Sozialarbeiter/innen (Fachhochschule oder vergleichbarer Abschluss).....	637	–	13	56	173	182	148	65
Dipl.-Pädagogen/innen, Dipl.-Sozialpädagogen/innen, Dipl.-Erziehungswissenschaftler/innen (Universität oder vergleichbarer Abschluss).....	597	–	8	35	176	190	137	51
Dipl.-Heilpädagogen/innen (Fachhochschule oder vergleichbarer Abschluss).....	301	–	4	12	76	76	108	25
Staatlich anerkannte Kindheitspädagogen/innen (Master/Bachelor).....	615	–	39	138	293	99	39	7
Erzieher/innen.....	23 790	16	1 127	2 684	6 846	4 893	6 341	1 883
Heilpädagogen/innen (Fachschule), Heilerzieher/innen, Heilerziehungspfleger/innen..	435	–	7	37	176	101	87	27
Kinderpfleger/innen.....	182	1	11	7	38	44	51	30
Familienpfleger/innen, Assistenten/innen im Sozialwesen, soziale und medizinische Helferberufe.....	785	16	215	157	216	104	66	11
Sonstige soziale/sozialpädagogische Kurzausbildung.....	235	3	18	28	65	62	48	11
Gesundheitsdienstberufe.....	214	–	4	16	59	43	60	32
Verwaltungs- und Büroberufe.....	227	–	4	8	48	48	80	39
Sonstiger Berufsausbildungsabschluss.....	1 861	14	79	182	572	461	385	168
Praktikanten/innen im Anerkennungsjahr.....	56	20	16	5	8	5	2	–
Noch in Berufsausbildung.....	4 847	235	1 439	707	1 557	762	145	2
Ohne abgeschlossene Berufsausbildung.....	914	280	205	58	144	117	86	24
<b>Insgesamt</b>	<b>35 696</b>	<b>585</b>	<b>3 189</b>	<b>4 130</b>	<b>10 447</b>	<b>7 187</b>	<b>7 783</b>	<b>2 375</b>

<sup>1</sup> Ohne hauswirtschaftlichen und technischen Bereich.

**2.15 Kinder in Tageseinrichtungen am 01.03.2021 nach Geschlecht<sup>1</sup>, Alter und Schulbesuch, Migrationshintergrund, Betreuungszeiten und erhöhtem Förderbedarf**

Geschlecht — Schulbesuch — Alter von ... bis unter ... Jahren — Migrationshintergrund	Insgesamt	Davon mit einer vertraglich vereinbarten Betreuungszeit in Stunden pro Woche					Mit Mittags- verpfle- gung	Kind erhält in der Tages- einrichtung Eingliederungshilfe nach SGB IX / SGB VIII wegen	
		bis zu 25	mehr als 25 bis zu 35	36 bis unter 40	40 bis unter 45	45 und mehr		körper- licher/ geistiger Behinderung	drohender oder seelischer Behinderung <sup>2</sup>
Insgesamt									
Nichtschulkinder									
0 - 1.....	463	14	163	—	10	276	456	2	—
1 - 2.....	19 099	149	6 736	26	598	11 590	18 684	94	45
2 - 3.....	28 478	189	10 653	36	989	16 611	27 860	241	162
3 - 4.....	33 538	234	12 477	48	1 123	19 656	32 756	506	516
4 - 5.....	35 256	292	12 306	50	1 248	21 360	34 478	824	952
5 - 6.....	34 424	339	11 102	50	1 321	21 612	33 657	1 143	1 436
6 - 7.....	16 736	180	5 538	29	544	10 445	16 369	959	1 320
7 und älter.....	476	5	242	—	15	214	465	126	156
<b>Insgesamt.....</b>	<b>168 470</b>	<b>1 402</b>	<b>59 217</b>	<b>239</b>	<b>5 848</b>	<b>101 764</b>	<b>164 725</b>	<b>3 895</b>	<b>4 587</b>
und zwar mit Migrationshintergrund									
ausländische Herkunft									
mindestens eines Elternteils....	59 527	589	33 918	75	2 012	22 933	58 746	1 676	2 225
in der Familie wird vorrangig									
nicht deutsch gesprochen.....	54 748	567	33 207	52	1 423	19 499	53 083	1 599	2 179
Männlich									
Nichtschulkinder									
0 - 1.....	237	7	76	—	6	148	233	1	—
1 - 2.....	9 709	79	3 397	16	283	5 934	9 504	55	27
2 - 3.....	14 508	110	5 386	19	486	8 507	14 215	141	101
3 - 4.....	17 163	118	6 453	23	570	9 999	16 757	322	349
4 - 5.....	18 107	142	6 399	26	629	10 911	17 705	524	651
5 - 6.....	17 682	189	5 723	28	695	11 047	17 285	764	998
6 - 7.....	8 958	88	2 967	14	287	5 602	8 752	630	898
7 und älter.....	294	4	146	—	10	134	285	79	109
<b>Zusammen.....</b>	<b>86 658</b>	<b>737</b>	<b>30 547</b>	<b>126</b>	<b>2 966</b>	<b>52 282</b>	<b>84 736</b>	<b>2 516</b>	<b>3 133</b>
und zwar mit Migrationshintergrund									
ausländische Herkunft									
mindestens eines Elternteils....	30 948	306	17 639	43	1 036	11 924	30 534	1 091	1 528
in der Familie wird vorrangig									
nicht deutsch gesprochen.....	28 516	295	17 335	30	739	10 117	27 652	1 048	1 474
Weiblich									
Nichtschulkinder									
0 - 1.....	226	7	87	—	4	128	223	1	—
1 - 2.....	9 390	70	3 339	10	315	5 656	9 180	39	18
2 - 3.....	13 970	79	5 267	17	503	8 104	13 645	100	61
3 - 4.....	16 375	116	6 024	25	553	9 657	15 999	184	167
4 - 5.....	17 149	150	5 907	24	619	10 449	16 773	300	301
5 - 6.....	16 742	150	5 379	22	626	10 565	16 372	379	438
6 - 7.....	7 778	92	2 571	15	257	4 843	7 617	329	422
7 und älter.....	182	1	96	—	5	80	180	47	47
<b>Zusammen.....</b>	<b>81 812</b>	<b>665</b>	<b>28 670</b>	<b>113</b>	<b>2 882</b>	<b>49 482</b>	<b>79 989</b>	<b>1 379</b>	<b>1 454</b>
und zwar mit Migrationshintergrund									
ausländische Herkunft									
mindestens eines Elternteils....	28 579	283	16 279	32	976	11 009	28 212	585	697
in der Familie wird vorrangig									
nicht deutsch gesprochen.....	26 232	272	15 872	22	684	9 382	25 431	551	705

<sup>1</sup> Kinder mit der Signierung des Geschlechts "divers" und "ohne Angabe (nach § 22 Abs. 3 PStG)" werden in Geheimhaltungsfällen per Zufallsprinzip dem männlichen oder weiblichen Geschlecht zugeordnet.

<sup>2</sup> Nach § 35a SGB VIII; bei Frühförderung unter Umständen i.V.m. SGB IX (gem. § 10 Abs. 4 Satz 3 SGB VIII).

## 2.16 Kinder in Tageseinrichtungen am 01.03.2021 nach Geschlecht<sup>1</sup>, Alter, Schulbesuch, Migrationshintergrund und Betreuungstage pro Woche

Geschlecht — Schulbesuch — Alter von ... bis unter ... Jahren — Migrationshintergrund	Insge- samt	Betreuungstage pro Woche							Betreuung findet (auch) am Wochenende statt
		1	2	3	4	5	6	7	
Insgesamt									
Nichtschulkinder									
0 - 1.....	463	—	—	—	—	463	—	—	—
1 - 2.....	19 099	1	1	3	5	19 075	14	—	15
2 - 3.....	28 478	—	2	3	6	28 461	6	—	7
3 - 4.....	33 538	4	1	1	10	33 519	3	—	3
4 - 5.....	35 256	4	—	1	7	35 237	7	—	8
5 - 6.....	34 424	1	1	—	7	34 411	4	—	4
6 - 7.....	16 736	1	—	—	6	16 727	2	—	2
7 und älter.....	476	—	—	—	—	476	—	—	—
Insgesamt.....	168 470	11	5	8	41	168 369	36	—	39
und zwar mit Migrationshintergrund									
ausländische Herkunft									
mindestens eines Elternteils.....	59 527	8	1	3	14	59 501	—	—	1
in der Familie wird vorrangig									
nicht deutsch gesprochen.....	54 748	2	1	2	9	54 729	5	—	5
Männlich									
Nichtschulkinder									
0 - 1.....	237	—	—	—	—	237	—	—	—
1 - 2.....	9 709	1	1	2	3	9 698	4	—	5
2 - 3.....	14 508	—	1	2	4	14 498	3	—	4
3 - 4.....	17 163	1	—	1	6	17 152	3	—	3
4 - 5.....	18 107	1	—	1	4	18 097	4	—	5
5 - 6.....	17 682	—	—	—	3	17 677	2	—	2
6 - 7.....	8 958	1	—	—	2	8 953	2	—	2
7 und älter.....	294	—	—	—	—	294	—	—	—
Zusammen.....	86 658	4	2	6	22	86 606	18	—	21
und zwar mit Migrationshintergrund									
ausländische Herkunft									
mindestens eines Elternteils.....	30 948	2	—	1	8	30 937	—	—	1
in der Familie wird vorrangig									
nicht deutsch gesprochen.....	28 516	1	—	1	6	28 504	4	—	4
Weiblich									
Nichtschulkinder									
0 - 1.....	226	—	—	—	—	226	—	—	—
1 - 2.....	9 390	—	—	1	2	9 377	10	—	10
2 - 3.....	13 970	—	1	1	2	13 963	3	—	3
3 - 4.....	16 375	3	1	—	4	16 367	—	—	—
4 - 5.....	17 149	3	—	—	3	17 140	3	—	3
5 - 6.....	16 742	1	1	—	4	16 734	2	—	2
6 - 7.....	7 778	—	—	—	4	7 774	—	—	—
7 und älter.....	182	—	—	—	—	182	—	—	—
Zusammen.....	81 812	7	3	2	19	81 763	18	—	18
und zwar mit Migrationshintergrund									
ausländische Herkunft									
mindestens eines Elternteils.....	28 579	6	1	2	6	28 564	—	—	—
in der Familie wird vorrangig									
nicht deutsch gesprochen.....	26 232	1	1	1	3	26 225	1	—	1

<sup>1</sup> Kinder mit der Signierung des Geschlechts "divers" und "ohne Angabe (nach § 22 Abs. 3 PStG)" werden in Geheimhaltungsfällen per Zufallsprinzip dem männlichen oder weiblichen Geschlecht zugeordnet.

## 2.17 Kinder in Tageseinrichtungen am 01.03.2021 nach Geschlecht<sup>1</sup>, Alter und Schulbesuch sowie Migrationshintergrund

Geschlecht — Schulbesuch — Alter von ... bis unter ... Jahren	Insgesamt	In der Familie wird vorrangig deutsch gesprochen		Ausländische Herkunft mindestens eines Elternteils					
		ja	nein	ja			nein		
				zusammen	in der Familie wird vorrangig deutsch gesprochen		zusammen	in der Familie wird vorrangig deutsch gesprochen	
					ja	nein		ja	nein
Insgesamt									
Nichtschulkinder									
0 - 1.....	463	368	95	115	26	89	348	342	6
1 - 2.....	19 099	14 850	4 249	4 900	1 011	3 889	14 199	13 839	360
2 - 3.....	28 478	20 181	8 297	9 301	1 657	7 644	19 177	18 524	653
3 - 4.....	33 538	22 466	11 072	12 034	1 873	10 161	21 504	20 593	911
4 - 5.....	35 256	22 980	12 276	13 244	1 970	11 274	22 012	21 010	1 002
5 - 6.....	34 424	22 090	12 334	13 191	1 870	11 321	21 233	20 220	1 013
6 - 7.....	16 736	10 560	6 176	6 495	825	5 670	10 241	9 735	506
7 und älter.....	476	227	249	247	24	223	229	203	26
Insgesamt	168 470	113 722	54 748	59 527	9 256	50 271	108 943	104 466	4 477
Männlich									
Nichtschulkinder									
0 - 1.....	237	194	43	56	16	40	181	178	3
1 - 2.....	9 709	7 504	2 205	2 502	500	2 002	7 207	7 004	203
2 - 3.....	14 508	10 279	4 229	4 763	860	3 903	9 745	9 419	326
3 - 4.....	17 163	11 367	5 796	6 290	966	5 324	10 873	10 401	472
4 - 5.....	18 107	11 743	6 364	6 836	1 000	5 836	11 271	10 743	528
5 - 6.....	17 682	11 257	6 425	6 871	981	5 890	10 811	10 276	535
6 - 7.....	8 958	5 651	3 307	3 484	444	3 040	5 474	5 207	267
7 und älter.....	294	147	147	146	15	131	148	132	16
Zusammen	86 658	58 142	28 516	30 948	4 782	26 166	55 710	53 360	2 350
Weiblich									
Nichtschulkinder									
0 - 1.....	226	174	52	59	10	49	167	164	3
1 - 2.....	9 390	7 346	2 044	2 398	511	1 887	6 992	6 835	157
2 - 3.....	13 970	9 902	4 068	4 538	797	3 741	9 432	9 105	327
3 - 4.....	16 375	11 099	5 276	5 744	907	4 837	10 631	10 192	439
4 - 5.....	17 149	11 237	5 912	6 408	970	5 438	10 741	10 267	474
5 - 6.....	16 742	10 833	5 909	6 320	889	5 431	10 422	9 944	478
6 - 7.....	7 778	4 909	2 869	3 011	381	2 630	4 767	4 528	239
7 und älter.....	182	80	102	101	9	92	81	71	10
Zusammen	81 812	55 580	26 232	28 579	4 474	24 105	53 233	51 106	2 127

<sup>1</sup> Kinder mit der Signierung des Geschlechts "divers" und "ohne Angabe (nach § 22 Abs. 3 PStG)" werden in Geheimhaltungsfällen per Zufallsprinzip dem männlichen oder weiblichen Geschlecht zugeordnet.

## 2.18 Kinder in Tageseinrichtungen am 01.03.2021 nach Geschlecht<sup>1</sup>, Alter, Migrationshintergrund und Trägergruppen

Geschlecht — Alter von ... bis unter ... Jahren — Migrationshintergrund	Insgesamt	Träger	
		öffentliche	freie
Insgesamt			
0 - 1.....	463	101	362
1 - 2.....	19 099	3 957	15 142
2 - 3.....	28 478	5 900	22 578
3 - 4.....	33 538	6 956	26 582
4 - 5.....	35 256	7 577	27 679
5 - 6.....	34 424	7 424	27 000
6 - 7.....	16 736	3 605	13 131
7 - 8.....	476	96	380
8 - 11.....	—	—	—
<b>Insgesamt.....</b>	<b>168 470</b>	<b>35 616</b>	<b>132 854</b>
und zwar mit Migrationshintergrund			
ausländische Herkunft mindestens eines Elternteils.....	59 527	14 919	44 608
in der Familie wird vorrangig nicht deutsch gesprochen...	54 748	13 544	41 204
Männlich			
0 - 1.....	237	47	190
1 - 2.....	9 709	2 031	7 678
2 - 3.....	14 508	3 030	11 478
3 - 4.....	17 163	3 562	13 601
4 - 5.....	18 107	3 890	14 217
5 - 6.....	17 682	3 823	13 859
6 - 7.....	8 958	1 971	6 987
7 - 8.....	294	58	236
8 - 11.....	—	—	—
<b>Zusammen.....</b>	<b>86 658</b>	<b>18 412</b>	<b>68 246</b>
und zwar mit Migrationshintergrund			
ausländische Herkunft mindestens eines Elternteils.....	30 948	7 855	23 093
in der Familie wird vorrangig nicht deutsch gesprochen...	28 516	7 112	21 404
Weiblich			
0 - 1.....	226	54	172
1 - 2.....	9 390	1 926	7 464
2 - 3.....	13 970	2 870	11 100
3 - 4.....	16 375	3 394	12 981
4 - 5.....	17 149	3 687	13 462
5 - 6.....	16 742	3 601	13 141
6 - 7.....	7 778	1 634	6 144
7 - 8.....	182	38	144
8 - 11.....	—	—	—
<b>Zusammen.....</b>	<b>81 812</b>	<b>17 204</b>	<b>64 608</b>
und zwar mit Migrationshintergrund			
ausländische Herkunft mindestens eines Elternteils.....	28 579	7 064	21 515
in der Familie wird vorrangig nicht deutsch gesprochen...	26 232	6 432	19 800

<sup>1</sup> Kinder mit der Signierung des Geschlechts "divers" und "ohne Angabe (nach § 22 Abs. 3 PStG)" werden in Geheimhaltungsfällen per Zufallsprinzip dem männlichen oder weiblichen Geschlecht zugeordnet.

**2.19 Kinder und tätige Personen in Tageseinrichtungen am 01.03.2021 nach Anzahl der Tageseinrichtungen und der genehmigten Plätze sowie nach Bezirken**

Bezirk	Anzahl der Tageseinrichtungen				Anzahl der genehmigten Plätze	Tätiges Personal		
	insgesamt	davon mit Kindern im Alter von ... bis unter ... Jahren				insgesamt	und zwar	
		0 - 3	2 - 8 (ohne Schulkinder)	Kinder aller Altersjahre			mit fachpädagogischem Berufsausbildungsabschluss	Personen mit 38,5 und mehr Wochenstunden
Mitte.....	330	9	62	259	20 711	4 487	2 995	1 754
Friedrichshain-Kreuzberg.....	286	2	63	221	15 819	3 646	2 484	1 098
Pankow.....	378	5	38	335	24 687	5 399	3 724	1 774
Charlottenburg-Wilmersdorf....	266	7	69	190	12 881	2 985	1 925	1 131
Spandau.....	136	–	26	110	11 278	2 325	1 666	980
Steglitz-Zehlendorf.....	195	1	45	149	13 201	2 810	1 959	926
Tempelhof-Schöneberg.....	264	3	49	212	16 359	3 602	2 493	1 300
Neukölln.....	227	3	38	186	14 775	3 163	2 125	1 250
Treptow-Köpenick.....	194	–	18	176	13 800	3 089	2 132	1 144
Marzahn-Hellersdorf.....	128	–	10	118	13 707	2 850	2 015	1 351
Lichtenberg.....	158	1	10	147	16 615	3 455	2 394	1 347
Reinickendorf.....	156	–	27	129	11 140	2 481	1 665	931
Berlin	2 718	31	455	2 232	184 973	40 292	27 577	14 986

1 Anzahl der Kinder in Kindertageseinrichtungen je 100 Kinder der gleichen Altersgruppe. Melderechtlich registrierte Einwohner zum 31. Dezember 2020.

Kinder											Bezirk
insgesamt	und zwar mit			davon im Alter von ... bis unter ... Jahren							
	Ein- gliede- rungs- hilfe nach SGB IX/ SGB VIII	auslän- discher Her- kunft mindestens eines Eltern- teils	über- wie- gend gespro- chener Sprache nicht deutsch	0 - 3			3 - 6			6 - 9	
				zu- sam- men	dar. mit einer durchge- henden Betreu- ungszeit von mehr als 7 Stun- den pro Betreu- ungstag	Be- suchs- quote¹	zu- sam- men	dar. mit einer durchge- henden Betreu- ungszeit von mehr als 7 Stun- den pro Betreu- ungstag	Be- suchs- quote¹	zu- sam- men	
18 698	789	10 386	9 420	5 256	2 915	45,6	11 547	6 093	101,8	1 895	Mitte
14 503	545	5 565	5 271	4 262	2 687	46,6	8 837	5 707	101,9	1 404	Friedrichshain-Kreuzberg
22 575	847	5 668	4 453	6 964	5 011	54,5	13 379	10 489	97,9	2 232	Pankow
11 869	464	5 128	4 998	3 216	2 110	39,9	7 495	5 179	91,5	1 158	Charlottenburg-Wilmersdorf
10 076	582	3 482	3 586	2 560	1 378	36,2	6 368	3 273	80,0	1 148	Spandau
12 100	610	3 820	3 038	3 250	1 931	44,7	7 579	4 895	92,5	1 271	Steglitz-Zehlendorf
15 010	723	5 449	5 170	4 361	2 847	44,8	9 188	6 183	91,8	1 461	Tempelhof-Schöneberg
13 101	608	6 685	6 415	3 488	1 822	36,2	8 179	3 894	83,3	1 434	Neukölln
12 690	594	2 142	1 819	3 843	2 848	46,0	7 641	6 041	88,5	1 206	Treptow-Köpenick
12 652	646	3 095	2 868	3 582	2 232	44,1	7 619	5 124	84,4	1 451	Marzahn-Hellersdorf
15 206	624	4 528	3 954	4 765	3 008	49,1	8 986	6 027	90,3	1 455	Lichtenberg
9 990	786	3 579	3 756	2 493	1 356	33,6	6 400	3 576	79,1	1 097	Reinickendorf
168 470	7 818	59 527	54 748	48 040	30 145	44,1	103 218	66 481	90,9	17 212	Berlin

### 3 Kinder und tätige Personen in öffentlich geförderter Kindertagespflege

#### 3.1 Kinder in öffentlich geförderter Kindertagespflege am 01.03.2021 nach Geschlecht<sup>1</sup>, Alter, Verwandtschaftsverhältnis, Migrationshintergrund und Betreuungstage pro Woche

Geschlecht — Alter von ... bis unter ... Jahren — Migrationshintergrund — Verwandtschaftsverhältnis	Insgesamt	Betreuungstage pro Woche							Betreuung findet (auch) am Wochenende statt
		1	2	3	4	5	6	7	
Insgesamt									
0 - 1.....	78	—	—	—	—	78	—	—	—
1 - 2.....	2 008	—	—	—	—	2 008	—	—	—
2 - 3.....	1 783	—	—	—	—	1 783	—	—	1
3 - 4.....	672	—	—	—	—	672	—	—	—
4 - 5.....	450	—	—	—	—	450	—	—	2
5 - 6.....	368	—	—	—	—	368	—	—	—
6 - 7.....	156	—	—	—	—	156	—	—	—
7 - 8.....	22	—	—	—	—	22	—	—	—
8 - 11.....	77	—	—	—	—	77	—	—	—
11 - 14.....	29	—	—	—	—	29	—	—	—
Insgesamt.....	5 643	—	—	—	—	5 643	—	—	3
und zwar mit Migrationshintergrund ausländische Herkunft									
mindestens eines Elternteils....	1 457	—	—	—	—	1 457	—	—	—
in der Familie wird vorrangig nicht deutsch gesprochen.....	1 296	—	—	—	—	1 296	—	—	—
Verwandtschaftsverhältnis zur Tagespflegeperson									
Großeltern.....	—	—	—	—	—	—	—	—	—
andere Verwandte.....	—	—	—	—	—	—	—	—	—
nicht verwandt.....	5 643	—	—	—	—	5 643	—	—	3
Männlich									
0 - 1.....	40	—	—	—	—	40	—	—	—
1 - 2.....	1 069	—	—	—	—	1 069	—	—	—
2 - 3.....	935	—	—	—	—	935	—	—	—
3 - 4.....	350	—	—	—	—	350	—	—	—
4 - 5.....	223	—	—	—	—	223	—	—	—
5 - 6.....	187	—	—	—	—	187	—	—	—
6 - 7.....	76	—	—	—	—	76	—	—	—
7 - 8.....	10	—	—	—	—	10	—	—	—
8 - 11.....	38	—	—	—	—	38	—	—	—
11 - 14.....	19	—	—	—	—	19	—	—	—
Zusammen.....	2 947	—	—	—	—	2 947	—	—	—
und zwar mit Migrationshintergrund ausländische Herkunft									
mindestens eines Elternteils....	779	—	—	—	—	779	—	—	—
in der Familie wird vorrangig nicht deutsch gesprochen.....	699	—	—	—	—	699	—	—	—
Verwandtschaftsverhältnis zur Tagespflegeperson									
Großeltern.....	—	—	—	—	—	—	—	—	—
andere Verwandte.....	—	—	—	—	—	—	—	—	—
nicht verwandt.....	2 947	—	—	—	—	2 947	—	—	—



### 3.1 Kinder in öffentlich geförderter Kindertagespflege am 01.03.2021 nach Geschlecht<sup>1</sup>, Alter, Verwandtschaftsverhältnis, Migrationshintergrund und Betreuungstage pro Woche

Geschlecht — Alter von ... bis unter ... Jahren — Migrationshintergrund — Verwandtschaftsverhältnis	Insgesamt	Betreuungstage pro Woche							Betreuung findet (auch) am Wochenende statt	
		1	2	3	4	5	6	7		
Weiblich										
0 - 1.....	38	—	—	—	—	38	—	—	—	
1 - 2.....	939	—	—	—	—	939	—	—	—	
2 - 3.....	848	—	—	—	—	848	—	—	1	
3 - 4.....	322	—	—	—	—	322	—	—	—	
4 - 5.....	227	—	—	—	—	227	—	—	2	
5 - 6.....	181	—	—	—	—	181	—	—	—	
6 - 7.....	80	—	—	—	—	80	—	—	—	
7 - 8.....	12	—	—	—	—	12	—	—	—	
8 - 11.....	39	—	—	—	—	39	—	—	—	
11 - 14.....	10	—	—	—	—	10	—	—	—	
<b>Zusammen.....</b>	<b>2 696</b>	<b>—</b>	<b>—</b>	<b>—</b>	<b>—</b>	<b>2 696</b>	<b>—</b>	<b>—</b>	<b>3</b>	
und zwar mit Migrationshintergrund ausländische Herkunft										
mindestens eines Elternteils....	678	—	—	—	—	678	—	—	—	
in der Familie wird vorrangig nicht deutsch gesprochen.....	597	—	—	—	—	597	—	—	—	
Verwandtschaftsverhältnis zur Tagespflegeperson										
Großeltern.....	—	—	—	—	—	—	—	—	—	
andere Verwandte.....	—	—	—	—	—	—	—	—	—	
nicht verwandt.....	2 696	—	—	—	—	2 696	—	—	3	

<sup>1</sup> Kinder mit der Signierung des Geschlechts "divers" und "ohne Angabe (nach § 22 Abs. 3 PStG)" werden in Geheimhaltungsfällen per Zufallsprinzip dem männlichen oder weiblichen Geschlecht zugeordnet.

### 3.2 Kinder in öffentlich geförderter Kindertagespflege am 01.03.2021 nach Geschlecht<sup>1</sup>, Alter und Schulbesuch, Migrationshintergrund, Betreuungszeiten und erhöhtem Förderbedarf

Geschlecht — Schulbesuch — Alter von ... bis unter ... Jahren — Migrationshintergrund	Insgesamt	Davon mit einer vertraglich vereinbarten Betreuungszeit in Stunden pro Woche					Mit Mittags- verpfle- gung	Kind erhält während der Betreuungszeit Eingliederungshilfe nach SGB IX / SGB VIII wegen	
		bis zu 25	mehr als 25 bis zu 35	36 bis unter 40	40 bis unter 45	45 und mehr		körper- licher/ geistiger Behinde- rung	drohender oder seelischer Behinde- rung <sup>2</sup>
Insgesamt									
Nichtschulkinder									
0 - 1.....	78	1	15	—	—	62	77	—	—
1 - 2.....	2 008	15	807	—	—	1 186	2 004	2	—
2 - 3.....	1 783	26	681	—	5	1 071	1 763	2	2
3 - 4.....	672	18	257	1	—	396	653	6	5
4 - 5.....	450	30	182	—	—	238	417	7	2
5 - 6.....	367	25	138	1	—	203	340	8	7
6 - 7.....	142	14	62	1	—	65	127	2	7
7 und älter.....	2	—	1	—	—	1	2	—	1
Schulkinder									
5 - 11.....	112	101	8	3	—	—	—	—	—
11 - 14.....	29	23	4	2	—	—	—	—	—
Insgesamt.....	5 643	253	2 155	8	5	3 222	5 383	27	24
und zwar mit Migrationshintergrund ausländische Herkunft									
mindestens eines Elternteils.....	1 457	54	752	—	2	649	1 403	6	9
in der Familie wird vorrangig nicht deutsch gesprochen.....	1 296	73	706	2	2	513	1 218	11	14
Männlich									
Nichtschulkinder									
0 - 1.....	40	1	6	—	—	33	39	—	—
1 - 2.....	1 069	10	440	—	—	619	1 066	1	—
2 - 3.....	935	16	353	—	1	565	923	2	—
3 - 4.....	350	8	143	—	—	199	344	4	5
4 - 5.....	223	9	88	—	—	126	211	5	2
5 - 6.....	186	15	67	—	—	104	170	3	4
6 - 7.....	66	8	28	1	—	29	56	2	5
7 und älter.....	1	—	1	—	—	—	1	—	1
Schulkinder									
5 - 11.....	58	54	3	1	—	—	—	—	—
11 - 14.....	19	15	2	2	—	—	—	—	—
Zusammen.....	2 947	136	1 131	4	1	1 675	2 810	17	17
und zwar mit Migrationshintergrund ausländische Herkunft									
mindestens eines Elternteils.....	779	33	414	—	—	332	750	5	4
in der Familie wird vorrangig nicht deutsch gesprochen.....	699	41	385	1	—	272	659	7	11

### 3.2 Kinder in öffentlich geförderter Kindertagespflege am 01.03.2021 nach Geschlecht<sup>1</sup>, Alter und Schulbesuch, Migrationshintergrund, Betreuungszeiten und erhöhtem Förderbedarf

Geschlecht — Schulbesuch — Alter von ... bis unter ... Jahren — Migrationshintergrund	Insge- samt	Davon mit einer vertraglich vereinbarten Betreuungszeit in Stunden pro Woche					Mit Mittags- verpfle- gung	Kind erhält während der Betreuungszeit Eingliederungshilfe nach SGB IX / SGB VIII wegen	
		bis zu 25	mehr als 25 bis zu 35	36 bis unter 40	40 bis unter 45	45 und mehr		körper- licher/ geistiger Behinde- rung	drohender oder seelischer Behinde- rung <sup>2</sup>
Weiblich									
Nichtschulkinder									
0 - 1.....	38	—	9	—	—	29	38	—	—
1 - 2.....	939	5	367	—	—	567	938	1	—
2 - 3.....	848	10	328	—	4	506	840	—	2
3 - 4.....	322	10	114	1	—	197	309	2	—
4 - 5.....	227	21	94	—	—	112	206	2	—
5 - 6.....	181	10	71	1	—	99	170	5	3
6 - 7.....	76	6	34	—	—	36	71	—	2
7 und älter.....	1	—	—	—	—	1	1	—	—
Schulkinder									
5 - 11.....	54	47	5	2	—	—	—	—	—
11 - 14.....	10	8	2	—	—	—	—	—	—
<b>Zusammen.....</b>	<b>2 696</b>	<b>117</b>	<b>1 024</b>	<b>4</b>	<b>4</b>	<b>1 547</b>	<b>2 573</b>	<b>10</b>	<b>7</b>
und zwar mit Migrationshintergrund ausländische Herkunft									
mindestens eines Elternteils.....	678	21	338	—	2	317	653	1	5
in der Familie wird vorrangig nicht deutsch gesprochen.....	597	32	321	1	2	241	559	4	3

<sup>1</sup> Kinder mit der Signierung des Geschlechts "divers" und "ohne Angabe (nach § 22 Abs. 3 PStG)" werden in Geheimhaltungsfällen per Zufallsprinzip dem männlichen oder weiblichen Geschlecht zugeordnet.

<sup>2</sup> Nach § 35a SGB VIII; bei Frühförderung unter Umständen i.V.m. SGB IX (gem. § 10 Abs. 4 Satz 3 SGB VIII).

### 3.3 Kinder in öffentlich geförderter Kindertagespflege am 01.03.2021 nach Geschlecht<sup>1</sup>, Alter und Schulbesuch, Migrationshintergrund und Verwandtschaftsverhältnis zur Tagespflegeperson

Geschlecht — Schulbesuch — Alter von ... bis unter ... Jahren	Ins- gesamt	In der Familie wird vorrangig deutsch gesprochen		Ausländische Herkunft mindestens eines Elternteils						Verwandtschafts- verhältnis zur Tagespflegeperson			
		ja	nein	ja		nein				Groß- eltern	andere Ver- wandte	nicht ver- wandt	
				zu- sammen	in der Familie wird vorrangig deutsch gesprochen		zu- sammen	in der Familie wird vorrangig deutsch gesprochen					
					ja	nein		ja	nein				
Insgesamt													
Nichtschulkinder													
0 - 1.....	78	57	21	27	13	14	51	44	7	—	—	78	
1 - 2.....	2 008	1 650	358	527	264	263	1 481	1 386	95	—	—	2 008	
2 - 3.....	1 783	1 404	379	461	212	249	1 322	1 192	130	—	—	1 783	
3 - 4.....	672	506	166	169	72	97	503	434	69	—	—	672	
4 - 5.....	450	304	146	115	33	82	335	271	64	—	—	450	
5 - 6.....	367	247	120	94	28	66	273	219	54	—	—	367	
6 - 7.....	142	85	57	37	7	30	105	78	27	—	—	142	
7 und älter.....	2	—	2	2	—	2	—	—	—	—	—	2	
Schulkinder													
5 - 11.....	112	75	37	19	3	16	93	72	21	—	—	112	
11 - 14.....	29	19	10	6	1	5	23	18	5	—	—	29	
Insgesamt	5 643	4 347	1 296	1 457	633	824	4 186	3 714	472	—	—	5 643	
Männlich													
Nichtschulkinder													
0 - 1.....	40	28	12	16	6	10	24	22	2	—	—	40	
1 - 2.....	1 069	865	204	289	131	158	780	734	46	—	—	1 069	
2 - 3.....	935	736	199	236	104	132	699	632	67	—	—	935	
3 - 4.....	350	260	90	93	38	55	257	222	35	—	—	350	
4 - 5.....	223	144	79	63	16	47	160	128	32	—	—	223	
5 - 6.....	186	124	62	47	13	34	139	111	28	—	—	186	
6 - 7.....	66	40	26	18	3	15	48	37	11	—	—	66	
7 und älter.....	1	—	1	1	—	1	—	—	—	—	—	1	
Schulkinder													
5 - 11.....	58	39	19	12	2	10	46	37	9	—	—	58	
11 - 14.....	19	12	7	4	1	3	15	11	4	—	—	19	
Zusammen	2 947	2 248	699	779	314	465	2 168	1 934	234	—	—	2 947	
Weiblich													
Nichtschulkinder													
0 - 1.....	38	29	9	11	7	4	27	22	5	—	—	38	
1 - 2.....	939	785	154	238	133	105	701	652	49	—	—	939	
2 - 3.....	848	668	180	225	108	117	623	560	63	—	—	848	
3 - 4.....	322	246	76	76	34	42	246	212	34	—	—	322	
4 - 5.....	227	160	67	52	17	35	175	143	32	—	—	227	
5 - 6.....	181	123	58	47	15	32	134	108	26	—	—	181	
6 - 7.....	76	45	31	19	4	15	57	41	16	—	—	76	
7 und älter.....	1	—	1	1	—	1	—	—	—	—	—	1	
Schulkinder													
5 - 11.....	54	36	18	7	1	6	47	35	12	—	—	54	
11 - 14.....	10	7	3	2	—	2	8	7	1	—	—	10	
Zusammen	2 696	2 099	597	678	319	359	2 018	1 780	238	—	—	2 696	

<sup>1</sup> Kinder mit der Signierung des Geschlechts "divers" und "ohne Angabe (nach § 22 Abs. 3 PStG)" werden in Geheimhaltungsfällen per Zufallsprinzip dem männlichen oder weiblichen Geschlecht zugeordnet.

### 3.4 Kinder in öffentlich geförderter Kindertagespflege am 01.03.2021 nach Geschlecht<sup>1</sup>, Alter, Verwandtschaftsverhältnis und Migrationshintergrund sowie Umfang der öffentlichen Finanzierung/Förderung

Geschlecht — Alter von ... bis unter ... Jahren — Verwandtschaftsverhältnis — Migrationshintergrund	Insge- samt <sup>2</sup>	Umfang der öffentlichen Finanzierung/Förderung der Kindertagespflege <sup>3</sup>						
		Informa- tion, Vermitt- lung	fachliche Unter- stützung	Sach- auf- wand	Beitrag zur Anerken- nung der Förder- leistung	Unfall- versi- cherung	Beitrag zur Alterssiche- rung, Kran- ken- u. Pflege- versicherung	andere, auf Lan- desrecht beruhend
<b>Insgesamt</b> .....	<b>5 643</b>	<b>5 643</b>	<b>5 643</b>	<b>5 643</b>	<b>5 643</b>	<b>5 643</b>	<b>5 643</b>	<b>4 989</b>
Alter von ... bis unter ... Jahren								
unter 3.....	3 869	3 869	3 869	3 869	3 869	3 869	3 869	3 474
3 - 8.....	1 668	1 668	1 668	1 668	1 668	1 668	1 668	1 497
8 - 14.....	106	106	106	106	106	106	106	18
Verwandtschaftsverhältnis zur Tagespflegeperson								
Großeltern.....	—	—	—	—	—	—	—	—
andere Verwandte.....	—	—	—	—	—	—	—	—
nicht verwandt.....	5 643	5 643	5 643	5 643	5 643	5 643	5 643	4 989
und zwar mit Migrationshintergrund								
ausländische Herkunft mindestens eines Elternteils.....	1 457	1 457	1 457	1 457	1 457	1 457	1 457	1 312
in der Familie wird vorrangig nicht deutsch gesprochen.....	1 296	1 296	1 296	1 296	1 296	1 296	1 296	1 177
<b>Zusammen</b> .....	<b>2 947</b>	<b>2 947</b>	<b>2 947</b>	<b>2 947</b>	<b>2 947</b>	<b>2 947</b>	<b>2 947</b>	<b>2 590</b>
Alter von ... bis unter ... Jahren								
unter 3.....	2 044	2 044	2 044	2 044	2 044	2 044	2 044	1 821
3 - 8.....	846	846	846	846	846	846	846	758
8 - 14.....	57	57	57	57	57	57	57	11
Verwandtschaftsverhältnis zur Tagespflegeperson								
Großeltern.....	—	—	—	—	—	—	—	—
andere Verwandte.....	—	—	—	—	—	—	—	—
nicht verwandt.....	2 947	2 947	2 947	2 947	2 947	2 947	2 947	2 590
und zwar mit Migrationshintergrund								
ausländische Herkunft mindestens eines Elternteils.....	779	779	779	779	779	779	779	700
in der Familie wird vorrangig nicht deutsch gesprochen.....	699	699	699	699	699	699	699	633
<b>Zusammen</b> .....	<b>2 696</b>	<b>2 696</b>	<b>2 696</b>	<b>2 696</b>	<b>2 696</b>	<b>2 696</b>	<b>2 696</b>	<b>2 399</b>
Alter von ... bis unter ... Jahren								
unter 3.....	1 825	1 825	1 825	1 825	1 825	1 825	1 825	1 653
3 - 8.....	822	822	822	822	822	822	822	739
8 - 14.....	49	49	49	49	49	49	49	7
Verwandtschaftsverhältnis zur Tagespflegeperson								
Großeltern.....	—	—	—	—	—	—	—	—
andere Verwandte.....	—	—	—	—	—	—	—	—
nicht verwandt.....	2 696	2 696	2 696	2 696	2 696	2 696	2 696	2 399
und zwar mit Migrationshintergrund								
ausländische Herkunft mindestens eines Elternteils.....	678	678	678	678	678	678	678	612
in der Familie wird vorrangig nicht deutsch gesprochen.....	597	597	597	597	597	597	597	544

1 Kinder mit der Signierung des Geschlechts "divers" und "ohne Angabe (nach § 22 Abs. 3 PStG)" werden in Geheimhaltungsfällen per Zufallsprinzip dem männlichen oder weiblichen Geschlecht zugeordnet.

2 Ohne Mehrfachnennungen.

3 Mehrfachnennung möglich.

### 3.5 Kinder in öffentlich geförderter Kindertagespflege am 01.03.2021 nach Geschlecht<sup>1</sup>, Alter, Verwandtschaftsverhältnis und Migrationshintergrund sowie gleichzeitig bestehende andere Betreuungsarrangements

Geschlecht — Alter von ... bis unter ... Jahren — Verwandtschaftsverhältnis — Migrationshintergrund	Insge- samt	Kind besucht zusätzlich zu dieser Tagespflege			
		eine Einrichtung der Kindertages- betreuung <sup>2</sup>	ein weiteres Tagespflege- verhältnis	eine Ganztags- schule	kein anderes Betreuungs- arrangement
Insgesamt					
Insgesamt.....	5 643	231	10	18	5 384
Alter von ... bis unter ... Jahren					
unter 3.....	3 869	22	7	—	3 840
3 - 8.....	1 668	124	3	2	1 539
8 - 14.....	106	85	—	16	5
Verwandtschaftsverhältnis zur Tagespflegeperson					
Großeltern.....	—	—	—	—	—
andere Verwandte.....	—	—	—	—	—
nicht verwandt.....	5 643	231	10	18	5 384
und zwar mit Migrationshintergrund					
ausländische Herkunft mindestens eines Elternteils.....	1 457	49	—	2	1 406
in der Familie wird vorrangig nicht deutsch gesprochen.....	1 296	67	3	6	1 220
Männlich					
Zusammen.....	2 947	123	7	9	2 808
Alter von ... bis unter ... Jahren					
unter 3.....	2 044	15	4	—	2 025
3 - 8.....	846	61	3	2	780
8 - 14.....	57	47	—	7	3
Verwandtschaftsverhältnis zur Tagespflegeperson					
Großeltern.....	—	—	—	—	—
andere Verwandte.....	—	—	—	—	—
nicht verwandt.....	2 947	123	7	9	2 808
und zwar mit Migrationshintergrund					
ausländische Herkunft mindestens eines Elternteils.....	779	27	—	1	751
in der Familie wird vorrangig nicht deutsch gesprochen.....	699	35	3	3	658
Weiblich					
Zusammen.....	2 696	108	3	9	2 576
Alter von ... bis unter ... Jahren					
unter 3.....	1 825	7	3	—	1 815
3 - 8.....	822	63	—	—	759
8 - 14.....	49	38	—	9	2
Verwandtschaftsverhältnis zur Tagespflegeperson					
Großeltern.....	—	—	—	—	—
andere Verwandte.....	—	—	—	—	—
nicht verwandt.....	2 696	108	3	9	2 576
und zwar mit Migrationshintergrund					
ausländische Herkunft mindestens eines Elternteils.....	678	22	—	1	655
in der Familie wird vorrangig nicht deutsch gesprochen.....	597	32	—	3	562

<sup>1</sup> Kinder mit der Signierung des Geschlechts "divers" und "ohne Angabe (nach § 22 Abs. 3 PStG)" werden in Geheimhaltungsfällen per Zufallsprinzip dem männlichen oder weiblichen Geschlecht zugeordnet.

<sup>2</sup> Z.B. Krippe, Kindergarten, Hort, altersgemischte Einrichtung.

### 3.6 Kindertagespflegepersonen am 01.03.2021 nach Berufsausbildungsabschluss und Altersgruppen

Höchster Berufsausbildungsabschluss	Insgesamt	Davon im Alter von ... bis unter ... Jahren						
		unter 20	20 - 25	25 - 30	30 - 40	40 - 50	50 - 60	60 und älter
Dipl.-Sozialpädagogen/innen, Dipl.-Sozialarbeiter/innen (Fachhochschule oder vergleichbarer Abschluss).....	17	–	–	–	4	2	8	3
Dipl.-Pädagogen/innen, Dipl.-Sozialpädagogen/innen, Dipl.-Erziehungswissenschaftler/innen (Universität oder vergleichbarer Abschluss).....	21	–	–	–	1	6	4	10
Dipl.-Heilpädagogen/innen (Fachhochschule oder vergleichbarer Abschluss).....	2	–	–	–	1	–	1	–
Staatlich anerkannte Kindheitspädagogen/innen (Master/Bachelor).....	4	–	–	1	2	–	1	–
Erzieher/innen.....	464	–	7	16	102	96	168	75
Heilpädagogen/innen (Fachschule), Heilerzieher/innen, Heilerziehungspfleger/innen..	9	–	–	–	2	1	4	2
Kinderpfleger/innen.....	23	–	–	–	4	5	7	7
Familienpfleger/innen, Assistenten/innen im Sozialwesen, soziale und medizinische Helferberufe.....	89	–	1	2	22	12	26	26
Sonstige soziale/sozialpädagogische Kurzausbildung.....	40	–	1	–	7	12	12	8
Anderer, nicht fachpädagogischer Berufsausbildungsabschluss.....	617	2	7	16	60	109	258	165
Noch in Berufsausbildung.....	31	1	13	10	3	3	1	–
Ohne abgeschlossene Berufsausbildung.....	107	3	4	7	13	20	29	31
<b>Insgesamt</b>	<b>1 424</b>	<b>6</b>	<b>33</b>	<b>52</b>	<b>221</b>	<b>266</b>	<b>519</b>	<b>327</b>

### 3.7 Kindertagespflegepersonen am 01.03.2021 nach Geschlecht<sup>1</sup>, Qualifikationsnachweis und Altersgruppen

Geschlecht — Qualifizierungsnachweis	Insgesamt	Davon im Alter von ... bis unter ... Jahren						
		unter 20	20 - 25	25 - 30	30 - 40	40 - 50	50 - 60	60 und älter
Insgesamt								
Mit abgeschlossenem Qualifizierungskurs.....	1 351	5	26	47	211	257	495	310
Dauer von ... bis ... Stunden								
weniger als 160.....	547	5	23	33	113	92	179	102
160 - 299.....	152	—	1	5	25	36	54	31
300 und mehr.....	652	—	2	9	73	129	262	177
Anderer Nachweis der Qualifikation.....	42	1	6	5	2	5	12	11
In tätigkeitsbegleitender Grundqualifikation.....	—	—	—	—	—	—	—	—
Erste-Hilfe-Kurs für Säuglinge und Kleinkinder..	1 424	6	33	52	221	266	519	327
Insgesamt	1 424	6	33	52	221	266	519	327
Männlich								
Mit abgeschlossenem Qualifizierungskurs.....	102	2	1	6	17	21	36	19
Dauer von ... bis ... Stunden								
weniger als 160.....	48	2	—	4	12	10	10	10
160 - 299.....	17	—	1	—	2	1	10	3
300 und mehr.....	37	—	—	2	3	10	16	6
Anderer Nachweis der Qualifikation.....	3	—	1	—	—	1	—	1
In tätigkeitsbegleitender Grundqualifikation.....	—	—	—	—	—	—	—	—
Erste-Hilfe-Kurs für Säuglinge und Kleinkinder..	105	2	2	6	17	22	36	20
Zusammen	105	2	2	6	17	22	36	20
Weiblich								
Mit abgeschlossenem Qualifizierungskurs.....	1 249	3	25	41	194	236	459	291
Dauer von ... bis ... Stunden								
weniger als 160.....	499	3	23	29	101	82	169	92
160 - 299.....	135	—	—	5	23	35	44	28
300 und mehr.....	615	—	2	7	70	119	246	171
Anderer Nachweis der Qualifikation.....	39	1	5	5	2	4	12	10
In tätigkeitsbegleitender Grundqualifikation.....	—	—	—	—	—	—	—	—
Erste-Hilfe-Kurs für Säuglinge und Kleinkinder..	1 319	4	31	46	204	244	483	307
Zusammen	1 319	4	31	46	204	244	483	307

<sup>1</sup> Personen mit der Signierung des Geschlechts "divers" und "ohne Angabe (nach § 22 Abs. 3 PStG)" werden in Geheimhaltungsfällen per Zufallsprinzip dem männlichen oder weiblichen Geschlecht zugeordnet.



### 3.8 Kinder und tätige Personen in öffentlich geförderter Kindertagespflege am 01.03.2021 nach Bezirken

Bezirk	Tagespflegepersonen			Kinder			
	ins- gesamt	und zwar mit ausschließlich		ins- gesamt	darunter im Alter von 0 bis unter 3 Jahren		
		fachpäda- gogischem Berufsaus- bildungs- abschluss	abgeschlos- senem Qualifizie- rungskurs		zu- sam- men	und zwar	
						dar. mit einer durchgehenden Betreuungszeit von mehr als 7 Stunden pro Betreuungstag	Be- suchs- quote¹
Mitte.....	161	66	156	646	526	290	4,6
Friedrichshain-Kreuzberg.....	107	67	107	406	338	237	3,7
Pankow.....	89	46	89	342	297	180	2,3
Charlottenburg-Wilmersdorf.....	175	81	168	678	515	325	6,4
Spandau.....	135	49	132	585	203	107	2,9
Steglitz-Zehlendorf.....	144	59	131	522	397	215	5,5
Tempelhof-Schöneberg.....	221	123	220	973	574	322	5,9
Neukölln.....	97	50	64	389	205	121	2,1
Treptow-Köpenick.....	67	31	56	221	195	134	2,3
Marzahn-Hellersdorf.....	69	31	69	312	204	139	2,5
Lichtenberg.....	65	43	65	241	169	103	1,7
Reinickendorf.....	94	23	94	328	246	151	3,3
<b>Berlin</b>	<b>1 424</b>	<b>669</b>	<b>1 351</b>	<b>5 643</b>	<b>3 869</b>	<b>2 324</b>	<b>3,6</b>

<sup>1</sup> Anzahl der Kinder in Kindertageseinrichtungen je 100 Kinder der gleichen Altersgruppe. Melderechtlich registrierte Einwohner zum 31. Dezember 2020.

## Das Amt für Statistik Berlin-Brandenburg

Das Amt für Statistik Berlin-Brandenburg ist für beide Länder die zentrale Dienstleistungseinrichtung auf dem Gebiet der amtlichen Statistik. Das Amt erbringt Serviceleistungen im Bereich Information und Analyse für die breite Öffentlichkeit, für alle gesellschaftlichen Gruppen sowie für Kunden aus Verwaltung und Politik, Wirtschaft und Wissenschaft. Kerngeschäft des Amtes ist die Durchführung der gesetzlich angeordneten amtlichen Statistiken für Berlin und Brandenburg. Das Amt erhebt die Daten, bereitet sie auf, interpretiert und analysiert sie und veröffentlicht die Ergebnisse. Die Grundversorgung aller Nutzer mit statistischen Informationen erfolgt unentgeltlich, im Wesentlichen über das Internet und den Informationsservice. Daneben werden nachfrage- und zielgruppenorientierte Standardauswertungen zu Festpreisen angeboten. Kundenspezifische Aufbereitung / Beratung zu kostendeckenden Preisen ergänzt das Spektrum der Informationsbereitstellung.

### Amtliche Statistik im Verbund

Die Statistiken werden bundesweit nach einheitlichen Konzepten, Methoden und Verfahren arbeitsteilig erstellt. Die statistischen Ämter der Länder sind dabei grundsätzlich für die Durchführung der Erhebungen, für die Aufbereitung und Veröffentlichung der Länderergebnisse zuständig. Durch diese Kooperation in einem „Statistikverbund“ entstehen für alle Länder vergleichbare und zu einem Bundesergebnis zusammenführbare Erhebungsergebnisse.

## Produkte und Dienstleistungen

### Informationsservice

[info@statistik-bbb.de](mailto:info@statistik-bbb.de)  
mit statistischen Informationen für jedermann und Beratung sowie maßgeschneiderte Aufbereitungen von Daten über Berlin und Brandenburg.  
Auskunft, Beratung, Pressedienst sowie Fachbibliothek.

### Standort Potsdam

Steinstraße 104-106, 14480 Potsdam  
Tel. 0331 8173 - 1777  
Fax 030 9028 - 4091  
Mo – Do 9 – 15 Uhr, Fr 9 – 14 Uhr

### Standort Berlin

Alt-Friedrichsfelde 60, 10315 Berlin  
Bibliothek  
Tel. 030 9021 - 3540  
Mo – Do 9 – 15 Uhr, Fr 9 – 14 Uhr

### Internet-Angebot

[www.statistik-berlin-brandenburg.de](http://www.statistik-berlin-brandenburg.de)  
mit aktuellen Daten, Pressemitteilungen, Statistischen Berichten zum kostenlosen Herunterladen, regionalstatistischen Informationen, Wahlstatistiken und -analysen sowie einem Überblick über das gesamte Leistungsspektrum des Amtes.

### Statistische Jahrbücher

mit einer Vielzahl von Tabellen aus nahezu allen Arbeitsgebieten der amtlichen Statistik.

### Statistische Berichte

mit Ergebnissen der einzelnen Statistiken in Tabellen in tiefer sachlicher Gliederung und Grafiken zur Veranschaulichung von Entwicklungen und Strukturen.

## Datenangebot aus dem Sachgebiet

### Informationen zu dieser Veröffentlichung

Referat 13  
Tel. 0331 8173 - 1165  
Fax 0331 8173 - 1911  
[Kita-BE@statistik-bbb.de](mailto:Kita-BE@statistik-bbb.de)

### Weitere Veröffentlichungen zum Thema Statistische Berichte:

- Kinder und tätige Personen  
In Tageseinrichtungen und  
öffentlich geförderter  
Kindertagespflege  
im Land Brandenburg  
01. März 2021  
K V 7 – j / 21