

# Statistische Berichte

Landesbetrieb für  
Datenverarbeitung  
und Statistik  
Land Brandenburg



K I 1 – j / 99

## Sozialhilfe im Land Brandenburg

1999

Teil 1:

Ausgaben und Einnahmen

**Erarbeitet:**

Landesbetrieb für Datenverarbeitung und Statistik  
Dezernat Gesundheit, Sozialleistungen, Rechtspflege

**Herausgeber:**

Landesbetrieb für Datenverarbeitung und Statistik  
Dezernat Öffentlichkeitsarbeit  
Postfach 60 10 52, 14410 Potsdam

Dortustraße 46, 14467 Potsdam

Telefon: (0331) 39 403 - 405

Fax: (0331) 39 418

Internet: <http://www.brandenburg.de/lds/>

E-Mail: [Info@lds.brandenburg.de](mailto:Info@lds.brandenburg.de)

Erschienen im September 2000

Preis: 5,00 DM

© Landesbetrieb für Datenverarbeitung und Statistik, Potsdam, 2000

Für nichtgewerbliche Zwecke sind Vervielfältigung und unentgeltliche Verbreitung, auch auszugsweise, mit Quellenangabe gestattet. Die Verbreitung, auch auszugsweise, über elektronische Systeme/Datenträger bedarf der vorherigen Zustimmung. Alle übrigen Rechte bleiben vorbehalten.

## Inhalt

### Seite

|  |    |
|--|----|
| Zeichenerklärung .....   | 4  |
| Erläuterungen .....  | 5  |
| 1. Entwicklung der Ausgaben und Einnahmen der Sozialhilfe 1994 - 1999.....   | 7  |
| 2. Ausgaben und Einnahmen der Sozialhilfe 1999 nach Trägern und<br>Hilfearten .....  | 10 |
| 2.1. Ausgaben der Sozialhilfe 1999 nach Trägern, Hilfearten und<br>Form der Unterbringung .....                            | 12 |
| 2.2. Ausgaben der Sozialhilfe 1999 je Einwohner nach Hilfearten und<br>Form der Unterbringung .....                        | 14 |
| 3. Ausgaben und Einnahmen der Sozialhilfe 1999 nach regionaler<br>Gliederung.....  | 16 |
| 3.1. Ausgaben der Sozialhilfe 1999 nach regionaler Gliederung, Trägern<br>und Hilfearten außerhalb von Einrichtungen ..... | 18 |
| 3.2. Ausgaben der Sozialhilfe 1999 nach regionaler Gliederung, Trägern<br>und Hilfearten in Einrichtungen.....             | 20 |
| 3.3. Einnahmen der Sozialhilfe 1999 nach regionaler Gliederung, Hilfearten und<br>Form der Unterbringung .....             | 22 |

## **Zeichenerklärung**

- 0      weniger als die Hälfte von 1 in der letzten besetzten Stelle, jedoch mehr als nichts
- nichts vorhanden (genau Null)
- ()    Aussagewert eingeschränkt, da der Wert Fehler aufweisen kann

## **Hinweis**

Abweichungen in den Summen erklären sich aus dem Runden der Einzelwerte.

## **Erläuterungen**

### **Vorbemerkungen**

Ab dem Berichtsjahr 1994 wurde die Sozialhilfestatistik grundlegend neu strukturiert. Gleichzeitig wurden auf der Grundlage des „Gesetzes zur Neuregelung der Leistungen an Asylbewerber - Asylbewerberleistungsgesetz (AsylbLG)“ Asylbewerber aus der Sozialhilfestatistik herausgelöst und in eigenständiger Statistik nachgewiesen. Asylbewerber haben somit seit November 1993 keinen Anspruch mehr auf Sozialhilfe nach dem Bundessozialhilfegesetz, sondern nur noch auf die niedrigeren Kostensätze gemäß dem AsylbLG. Sowohl die Sozialhilfe als auch die Asylbewerberleistungsstatistik gliedert sich in die Teile:

- I - Ausgaben und Einnahmen,
- II - Empfänger.

Ein Vergleich der Daten zur Sozialhilfestatistik bis zum Berichtsjahr 1993 ist nicht mehr uneingeschränkt möglich.

In diesem statistischen Bericht werden die Ausgaben und Einnahmen der Sozialhilfe publiziert.

### **Rechtsgrundlage**

§§ 127 bis 134 des Bundessozialhilfegesetzes (BSHG) in der Fassung der Bekanntmachung vom 23. März 1994 (BGBl. I S. 646), das zuletzt durch Artikel 9 des Gesetzes vom 24. März 1999 (BGBl. I S. 388) geändert worden ist, in Verbindung mit dem Gesetz über die Statistik für Bundeszwecke (Bundesstatistikgesetz - BStatG) vom 22. Januar 1987 (BGBl. I S. 462, 565), zuletzt geändert durch Artikel 2 des Gesetzes vom 16. Juni 1998 (BGBl. I S. 1300). Somit enthält das BSHG erstmals selbst die Bestimmungen zur Durchführung der Sozialhilfestatistik.

### **Ziel der Statistik**

In der jährlichen Statistik der Ausgaben und Einnahmen werden die Aufwendungen für Leistungsberechtigte nach dem Bundessozialhilfegesetz (BSHG) erfasst.

Mit der Aufwandsstatistik sollen umfassende und zuverlässige Daten über die sozialen und finanziellen Auswirkungen des BSHG bereitgestellt werden.

### **Methodische Hinweise**

In der Statistik der Ausgaben und Einnahmen der Sozialhilfe werden die Einnahmen differenziert nach den bedeutendsten Hilfearten erfasst. Damit wird die Aussagefähigkeit der Ergebnisse insofern deutlich verbessert, als die sogenannten „reinen“ Ausgaben (Bruttoausgaben abzüglich Einnahmen) nach Hilfearten nachgewiesen werden können.

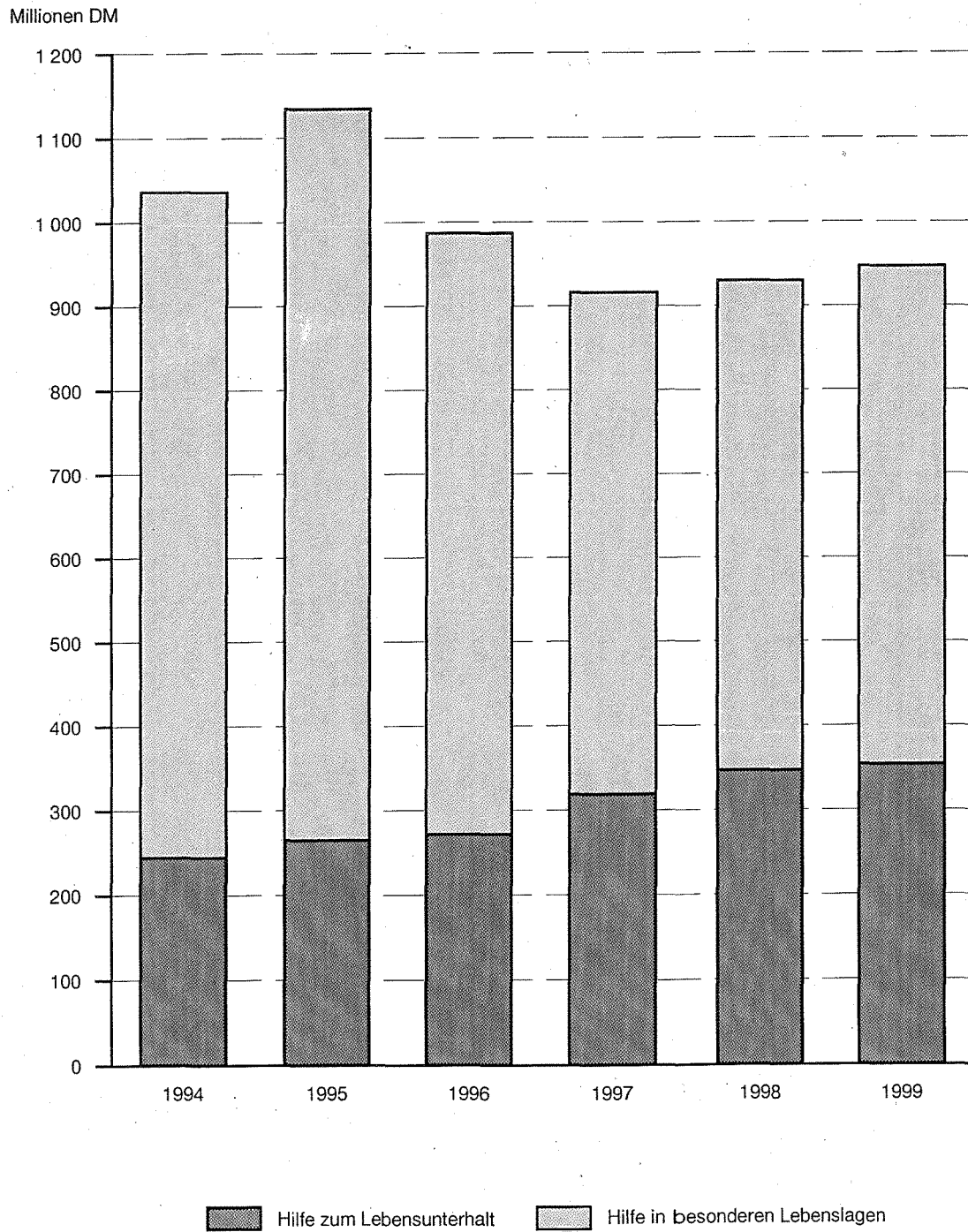
Durch die Erweiterung der Positionen in den Ausgaben und Einnahmen wurde die Möglichkeit verbessert, die finanziellen Belastungen den Ergebnissen der Empfängerstatistik gegenüberzustellen.

Bei einem Trägerschaftsvergleich zu den Vorjahren ist das Zweite Gesetz zur Funktionalreform im Land Brandenburg (veröffentlicht im Gesetz- und Verordnungsblatt für das Land Brandenburg Teil I Nr. 24 vom 19.07.1994) zu beachten.

Die Rechtsgrundlage veränderte die sachliche Zuständigkeit bei der Durchführung der Aufgaben gemäß § 100 Abs. 1 Bundessozialhilfegesetz.

Die vom überörtlichen Träger der Sozialhilfe im Einzelfall gewährten Hilfen wurden stufenweise von den örtlichen Sozialhilfeträgern des Landes Brandenburg als Pflichtaufgaben wahrgenommen.

## Entwicklung der Ausgaben der Sozialhilfe 1994 - 1999



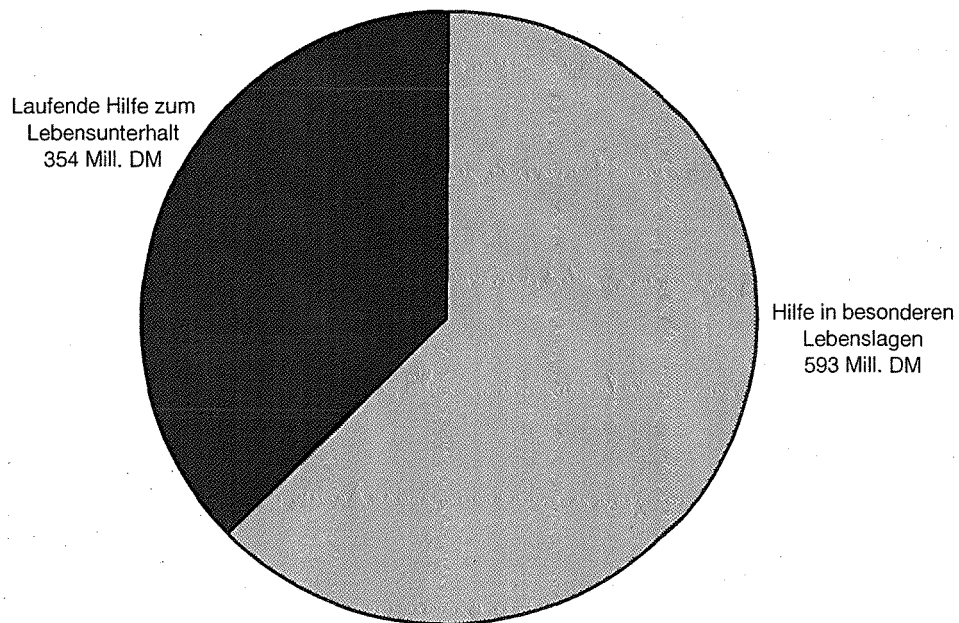
# 1. Entwicklung der Ausgaben und Einnahmen der Sozialhilfe 1994 - 1999

| Ausgaben nach Hilfearten<br>Einnahmen<br>Reine Ausgaben             | Ausgaben bzw. Einnahmen |                      |         |         |         |         | Entwick-<br>lung<br>1999<br>gegenüber<br>1998 |
|---|-------------------------|----------------------|---------|---------|---------|---------|---|
|   | 1994                    | 1995                 | 1996    | 1997    | 1998    | 1999    |   |
|   | 1 000 DM                |                      |         |         |         |         | %   |
| Ausgaben insgesamt  | 1 036 363               | 1 134 489            | 986 921 | 915 859 | 930 870 | 946 612 | 101,7   |
| örtliche Träger   | 318 130                 | 340 918              | 986 271 | 915 221 | 930 079 | 945 740 | 101,7   |
| überörtlicher Träger  | 718 234                 | 793 571              | 650     | 638     | 791     | 872     | 110,2   |
| davon für   |                         |                      |         |         |         |         |   |
| Hilfe zum Lebensunterhalt   | 244 764                 | 265 147              | 271 707 | 318 745 | 347 450 | 353 809 | 101,8   |
| außerhalb von Einrichtungen   | 172 918                 | 205 921              | 223 903 | 288 317 | 328 629 | 339 872 | 103,4   |
| in Einrichtungen  | 71 847                  | 59 226               | 47 804  | 30 427  | 18 821  | 13 937  | 74,1  |
| Hilfe in besonderen Lebenslagen                                     | 791 599                 | 869 342              | 715 214 | 597 114 | 583 420 | 592 803 | 101,6   |
| außerhalb von Einrichtungen   | 41 249                  | 30 956               | 41 180  | 41 775  | 46 169  | 46 706  | 101,2   |
| in Einrichtungen  | 750 350                 | 838 387              | 674 034 | 555 340 | 537 251 | 546 097 | 101,6   |
| Hilfe zur Pflege  | 376 990                 | 411 831              | 261 351 | 91 148  | 60 609  | 50 591  | 83,5  |
| Eingliederungshilfe   | 378 220                 | 424 154              | 421 119 | 468 236 | 481 187 | 498 046 | 103,5   |
| Krankenhilfe, Hilfe bei Sterilisation,<br>Hilfe zur Familienplanung | 30 463 <sup>2)</sup>    | 29 031 <sup>2)</sup> | 29 382  | 31 381  | 34 450  | 36 619  | 106,3   |
| Sonstige Hilfen in besonderen<br>Lebenslagen                        | 5 926                   | 4 327                | 3 362   | 6 349   | 7 174   | 7 547   | 105,2   |
| Einnahmen insgesamt   | 226 989                 | 300 495              | 249 499 | 169 753 | 145 545 | 122 463 | 84,1  |
| Reine Ausgaben  | 809 375                 | 833 994              | 737 422 | 746 106 | 785 325 | 824 149 | 104,9   |
| Ausgaben je Einwohner <sup>1)</sup> (in DM)                         | 409                     | 446                  | 386     | 356     | 359     | 364     | 101,4   |
| Reine Ausgaben je Einwohner <sup>1)</sup> (in DM)                   | 319                     | 328                  | 289     | 290     | 303     | 317     | 104,6   |

1) Bevölkerungsstand des jeweiligen Jahres

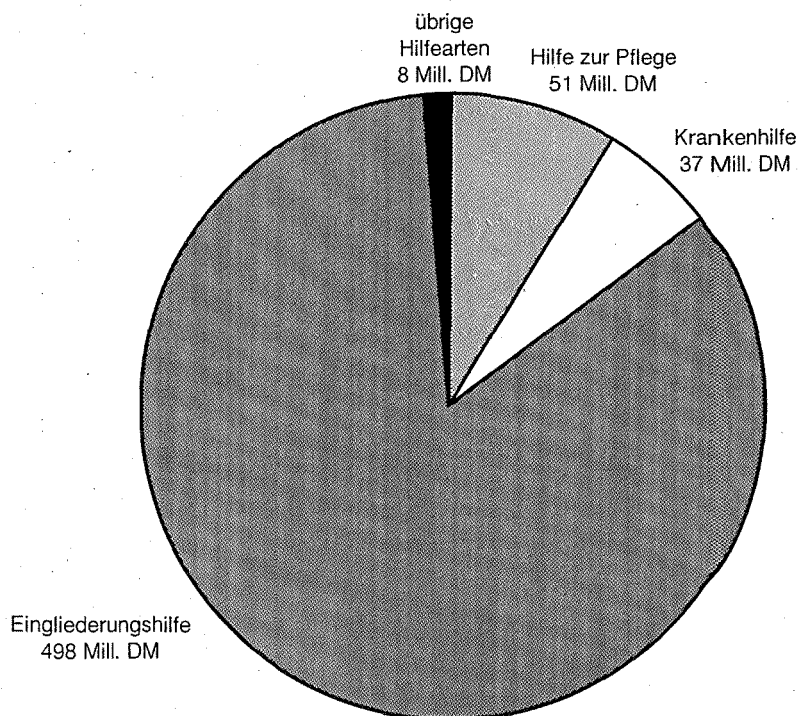
2) 1994 und 1995 einschließlich Hilfe bei Schwangerschaft

### Ausgaben für Sozialhilfe 1999



LDS Brandenburg 232/00

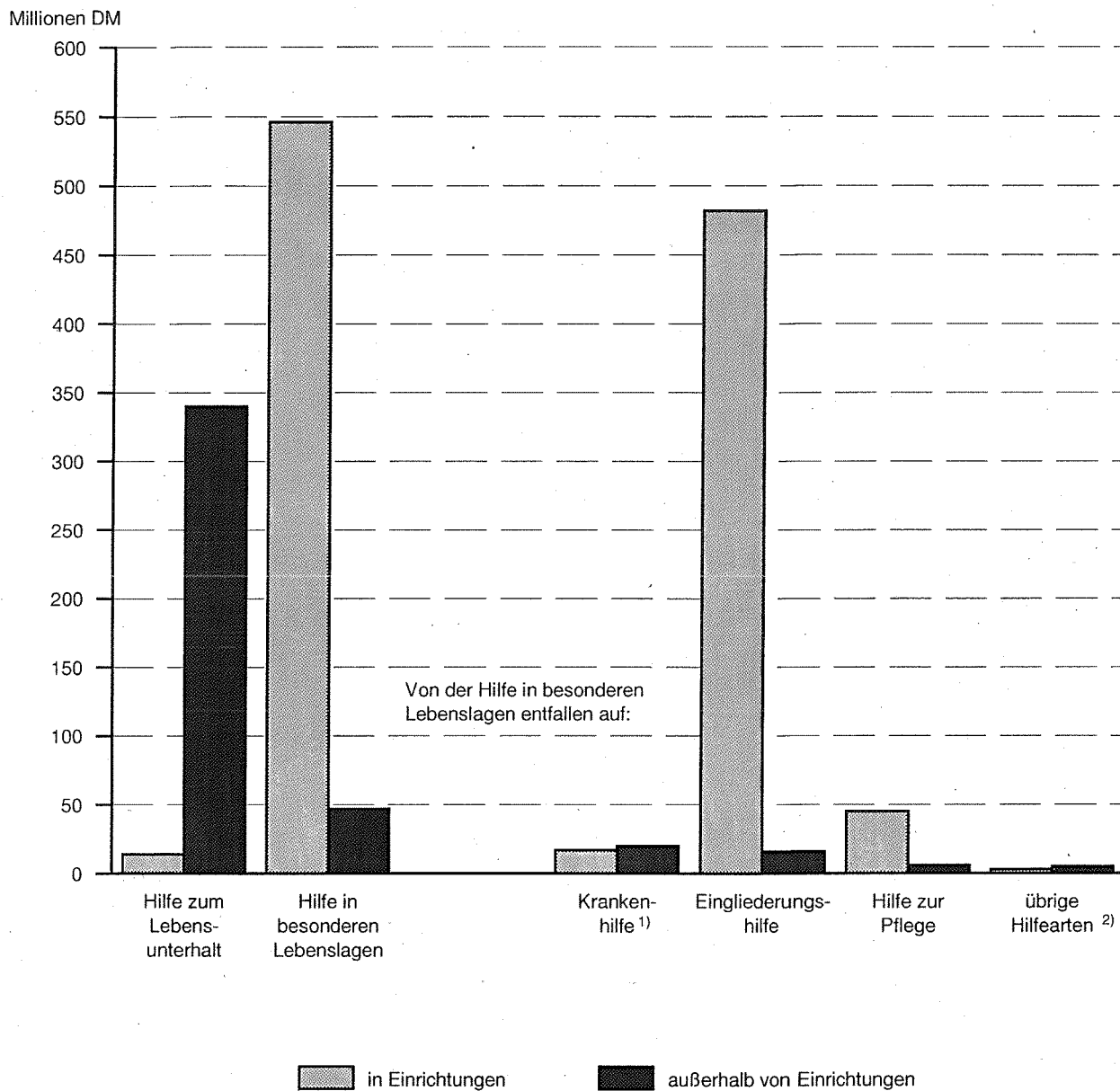
### Ausgaben für Hilfen in besonderen Lebenslagen 1999



LDS Brandenburg 233/00



## Ausgaben für Sozialhilfe in und außerhalb von Einrichtungen 1999



1) sonstige Hilfe: Hilfe bei Sterilisation und Familienplanung

2) umfasst Hilfe zum Aufbau oder zur Sicherung der Lebensgrundlage, vorbeugende Gesundheitshilfe, Hilfe für werdende Mütter und Wöchnerinnen, Blindenhilfe, Hilfe zur Weiterführung des Haushalts, Hilfe zur Überwindung besonderer sozialer Schwierigkeiten, Altenhilfe, Hilfe in anderen besonderen Lebenslagen

## 2. Ausgaben und Einnahmen der Sozialhilfe

| Lfd.<br>Nr. | Hilfeart  | Ausgaben<br>insgesamt | Einnahmen<br>insgesamt | Kostenbeiträge<br>und Aufwen-<br>dungsersatz<br>Kostenersatz |
|-------------|---|-----------------------|------------------------|--|
|             |   |                       |                        |  |
|             |   |                       |                        | örtliche   |
| 1           | Hilfe zum Lebensunterhalt   | 353 809               | 38 520                 | 3 879  |
| 2           | Hilfe zur Pflege  | 50 591                | 13 042                 | 1 832  |
| 3           | Eingliederungshilfe für Behinderte                                  | 498 046               | 69 833                 | 5 753  |
| 4           | Krankenhilfe, Hilfe bei Sterilisation,<br>Hilfe zur Familienplanung | 36 619                | 640                    | 50   |
| 5           | Sonstige Hilfen in besonderen Lebenslagen                           | 6 675                 | 428                    | 140  |
| 6           | Zusammen  | 945 740               | 122 463                | 11 652   |
|             |   |                       |                        | überörtlicher  |
| 7           | Sonstige Hilfen in besonderen Lebenslagen                           | 872                   | –                      | –  |
| 8           | Zusammen  | 872                   | –                      | –  |
|             |   |                       |                        | Ins  |
| 9           | Hilfe zum Lebensunterhalt   | 353 809               | 38 520                 | 3 879  |
| 10          | Hilfe zur Pflege  | 50 591                | 13 042                 | 1 832  |
| 11          | Eingliederungshilfe für Behinderte                                  | 498 046               | 69 833                 | 5 753  |
| 12          | Krankenhilfe, Hilfe bei Sterilisation,<br>Hilfe zur Familienplanung | 36 619                | 640                    | 50   |
| 13          | Sonstige Hilfen in besonderen Lebenslagen                           | 7 547                 | 428                    | 140  |
| 14          | Land Brandenburg insgesamt  | 946 612               | 122 463                | 11 652   |

# 1999 nach Trägern und Hilfearten

| davon   |  |                                   |  | Reine Ausgaben |                | Lfd.<br>Nr. |
|---|--|-----------------------------------|--|----------------|----------------|-------------|
| Leistungen Dritter  |  |                                   | Rückzahlung<br>gewährter Hilfen<br>(Tilgung und<br>Zinsen von<br>Darlehen) |                |                |             |
| übergeleitete<br>Unterhaltsan-<br>sprüche gegen<br>Unterhalts-<br>verpflichtete | Leistungen von<br>Sozial-<br>leistungs-<br>trägern | sonstige<br>Ersatz-<br>leistungen |  |                |                |             |
| 1 000 DM  |  |                                   |  |                | % von Spalte 1 |             |
| Träger  |  |                                   |  |                |                |             |
| 731   | 28 838   | 992                               | 4 080  | 315 290        | 89,1           | 1           |
| 687   | 8 909  | 225                               | 1 388  | 37 550         | 74,2           | 2           |
| 17  | 62 957   | 138                               | 968  | 428 212        | 86,0           | 3           |
| —   | 444  | 15                                | 133  | 35 979         | 98,3           | 4           |
| 3   | 30   | 96                                | 159  | 6 247          | 93,6           | 5           |
| 1 439   | 101 178  | 1 466                             | 6 728  | 823 278        | 87,1           | 6           |
| Träger  |  |                                   |  |                |                |             |
| —   | —  | —                                 | —  | 872            | 100,0          | 7           |
| —   | —  | —                                 | —  | 872            | 100,0          | 8           |
| gesamt  |  |                                   |  |                |                |             |
| 731   | 28 838   | 992                               | 4 080  | 315 290        | 89,1           | 9           |
| 687   | 8 909  | 225                               | 1 388  | 37 550         | 74,2           | 10          |
| 17  | 62 957   | 138                               | 968  | 428 212        | 86,0           | 11          |
| —   | 444  | 15                                | 133  | 35 979         | 98,3           | 12          |
| 3   | 30   | 96                                | 159  | 7 118          | 94,3           | 13          |
| 1 439   | 101 178  | 1 466                             | 6 728  | 824 149        | 87,1           | 14          |

## 2.1. Ausgaben der Sozialhilfe 1999 nach Trägern,

| Lfd.<br>Nr. | Hilfeart  | Ausgaben  |                                |                     |
|-------------|---|-----------|--------------------------------|---------------------|
|             |   | insgesamt | außerhalb von<br>Einrichtungen | in<br>Einrichtungen |
| 1           | Ausgaben insgesamt  | 946 612   | 386 578                        | 560 034             |
| 2           | Hilfe zum Lebensunterhalt zusammen                                    | 353 809   | 339 872                        | 13 937              |
|             | davon   |           |                                |                     |
| 3           | Laufende Leistungen (ohne Hilfe zur Arbeit)                           | 249 493   | 235 846                        | 13 648              |
| 4           | Laufende Leistungen in Form von Hilfe zur Arbeit                      | 57 522    | 57 522                         | –                   |
| 5           | Einmalige Leistungen an Empfänger laufender Leistungen                | 41 283    | 40 993                         | 290                 |
| 6           | Einmalige Leistungen an sonstige Hilfeempfänger                       | 5 512     | 5 512                          | –                   |
| 7           | Hilfe in besonderen Lebenslagen zusammen                              | 592 803   | 46 706                         | 546 097             |
| 8           | Hilfe zur Pflege zusammen   | 50 591    | 5 913                          | 44 679              |
|             | davon   |           |                                |                     |
| 9           | ambulant  | 5 913     | 5 913                          | –                   |
|             | davon   |           |                                |                     |
| 10          | Pflegegeld bei erheblicher Pflegebedürftigkeit                        | 1 593     | 1 593                          | –                   |
| 11          | Pflegegeld bei schwerer Pflegebedürftigkeit                           | 1 245     | 1 245                          | –                   |
| 12          | Pflegegeld bei schwerster Pflegebedürftigkeit                         | 804       | 804                            | –                   |
| 13          | anderen Leistungen  | 2 271     | 2 271                          | –                   |
| 14          | teilstationär   | 87        | –                              | 87                  |
| 15          | vollstationär   | 44 592    | –                              | 44 592              |
| 16          | Eingliederungshilfe für Behinderte zusammen                           | 498 046   | 16 262                         | 481 783             |
|             | davon   |           |                                |                     |
| 17          | Ärztliche Behandlung; Körperersatzstücke; Hilfsmittel                 | 1 026     | 370                            | 656                 |
| 18          | Heilpädagogische Maßnahmen für Kinder                                 | 25 224    | 9847                           | 15 377              |
| 19          | Hilfe zu einer angemessenen Schulbildung                              | 4 836     | 1 488                          | 3 349               |
| 20          | Hilfe zur Berufsausbildung, Fortbildung, Arbeitsplatz-<br>beschaffung | 751       | 125                            | 625                 |
| 21          | Beschäftigung in einer Werkstatt für Behinderte                       | 106 543   | –                              | 106 543             |
| 22          | Suchtkrankenhilfe   | 22 710    | 200                            | 22 510              |
| 23          | Sonstige Eingliederungshilfe  | 336 956   | 4 232                          | 332 724             |
| 24          | Krankenhilfe, Hilfe bei Sterilisation, Hilfe zur<br>Familienplanung   | 36 619    | 19 931                         | 16 689              |
| 25          | Sonstige Hilfen in besonderen Lebenslagen zusammen                    | 7 547     | 4 601                          | 2 946               |
|             | davon   |           |                                |                     |
| 26          | Hilfe zum Aufbau oder zur Sicherung der Lebensgrundlage               | 30        | 30                             | –                   |
| 27          | Vorbeugende Gesundheitshilfe  | 48        | 39                             | 8                   |
| 28          | Hilfe für werdende Mütter und Wöchnerinnen                            | 118       | 73                             | 45                  |
| 29          | Blindenhilfe  | 5 321     | 3 281                          | 2 040               |
| 30          | Hilfe zur Weiterführung des Haushalts                                 | 131       | 131                            | –                   |
| 31          | Hilfe zur Überwindung besonderer sozialer Schwierigkeiten             | 1 752     | 905                            | 847                 |
| 32          | Altenhilfe  | 82        | 82                             | –                   |
| 33          | Hilfe in anderen besonderen Lebenslagen                               | 65        | 59                             | 6                   |

## Hilfearten und Form der Unterbringung

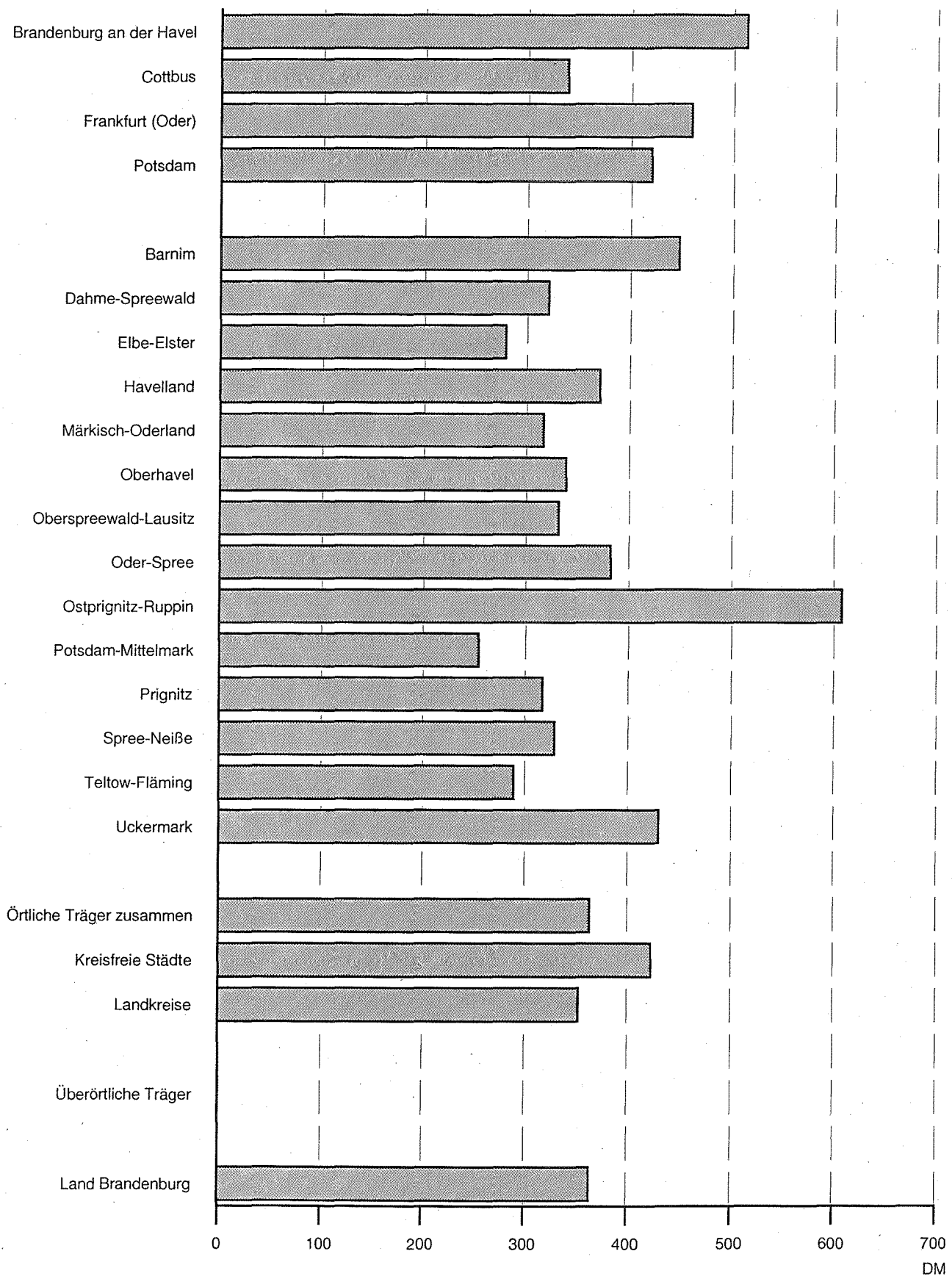
| davon           |                                |                     |                      | Lfd.<br>Nr. |
|-----------------|--------------------------------|---------------------|----------------------|-------------|
| örtliche Träger |                                |                     | überörtlicher Träger |             |
| zusammen        | außerhalb von<br>Einrichtungen | in<br>Einrichtungen | insgesamt            |             |
| 1 000 DM        |                                |                     |                      |             |
| 945 740         | 386 553                        | 559 187             | 872                  | 1           |
| 353 809         | 339 872                        | 13 937              | —                    | 2           |
| 249 493         | 235 846                        | 13 648              | —                    | 3           |
| 57 522          | 57 522                         | —                   | —                    | 4           |
| 41 283          | 40 993                         | 290                 | —                    | 5           |
| 5 512           | 5 512                          | —                   | —                    | 6           |
| 591 931         | 46 681                         | 545 250             | 872                  | 7           |
| 50 591          | 5 913                          | 44 679              | —                    | 8           |
| 5 913           | 5 913                          | —                   | —                    | 9           |
| 1 593           | 1 593                          | —                   | —                    | 10          |
| 1 245           | 1 245                          | —                   | —                    | 11          |
| 804             | 804                            | —                   | —                    | 12          |
| 2 271           | 2 271                          | —                   | —                    | 13          |
| 87              | —                              | 87                  | —                    | 14          |
| 44 592          | —                              | 44 592              | —                    | 15          |
| 498 046         | 16 262                         | 481 783             | —                    | 16          |
| 1 026           | 370                            | 656                 | —                    | 17          |
| 25 224          | 9 847                          | 15 377              | —                    | 18          |
| 4 836           | 1 488                          | 3 349               | —                    | 19          |
| 751             | 125                            | 625                 | —                    | 20          |
| 106 543         | —                              | 106 543             | —                    | 21          |
| 22 710          | 200                            | 22 510              | —                    | 22          |
| 336 956         | 4 232                          | 332 724             | —                    | 23          |
| 36 619          | 19 931                         | 16 689              | —                    | 24          |
| 6 675           | 4 576                          | 2 099               | 872                  | 25          |
| 30              | 30                             | —                   | —                    | 26          |
| 48              | 39                             | 8                   | —                    | 27          |
| 118             | 73                             | 45                  | —                    | 28          |
| 5 321           | 3 281                          | 2 040               | —                    | 29          |
| 131             | 131                            | —                   | —                    | 30          |
| 880             | 880                            | —                   | 872                  | 31          |
| 82              | 82                             | —                   | —                    | 32          |
| 65              | 59                             | 6                   | —                    | 33          |

## 2.2. Ausgaben der Sozialhilfe 1999 je Einwohner<sup>\*)</sup> nach Hilfearten und Form der Unterbringung

| Hilfeart  | Ausgaben  |                             |                  |
|---|-----------|-----------------------------|------------------|
|   | insgesamt | außerhalb von Einrichtungen | in Einrichtungen |
|   | DM        |                             |                  |
| Land Brandenburg  | 363,91    | 148,61                      | 215,30           |
| Hilfe zum Lebensunterhalt zusammen                                  | 136,02    | 130,66                      | 5,36             |
| davon   |           |                             |                  |
| Laufende Leistungen   | 118,03    | 112,78                      | 5,25             |
| Einmalige Leistungen  | 17,99     | 17,88                       | 0,11             |
| Hilfe in besonderen Lebenslagen zusammen                            | 227,90    | 17,96                       | 209,94           |
| Hilfe zur Pflege zusammen   | 19,45     | 2,27                        | 17,18            |
| darunter  |           |                             |                  |
| ambulant  | 2,27      | 2,27                        | –                |
| vollstationär   | 17,14     | –                           | 17,14            |
| Eingliederungshilfe für Behinderte zusammen                         | 191,47    | 6,25                        | 185,22           |
| Krankenhilfe, Hilfe bei Sterilisation,<br>Hilfe zur Familienplanung | 14,08     | 7,66                        | 6,42             |
| Sonstige Hilfen in besonderen Lebenslagen<br>zusammen               | 2,90      | 1,77                        | 1,13             |

<sup>\*)</sup> Bevölkerungsstand 31.12.1999

## Ausgaben der Sozialhilfe 1999 je Einwohner im Land Brandenburg



### 3. Ausgaben und Einnahmen der Sozialhilfe

| Lfd.<br>Nr. | Verwaltungsbezirk<br><div>Träger</div> | Ausgaben    |                  | Ein         |
|-------------|--|-------------|------------------|-------------|
|             |  | insgesamt   | darunter         | insgesamt   |
|             |  |             | in Einrichtungen |             |
|             |  | DM          |                  |             |
| 1           | Land Brandenburg                       | 946 612 167 | 560 034 239      | 122 462 698 |
|             | davon                                  |             |                  |             |
| 2           | Örtliche Träger                        | 945 740 314 | 559 187 318      | 122 462 698 |
| 3           | Kreisfreie Städte                      | 166 128 345 | 90 881 898       | 22 956 141  |
| 4           | Brandenburg an der Havel               | 40 501 975  | 25 816 935       | 5 118 839   |
| 5           | Cottbus                                | 37 543 882  | 19 036 870       | 6 181 150   |
| 6           | Frankfurt (Oder)                       | 33 898 735  | 19 053 998       | 4 213 406   |
| 7           | Potsdam                                | 54 183 753  | 26 974 095       | 7 442 746   |
| 8           | Landkreise                             | 779 611 969 | 468 305 420      | 99 506 557  |
| 9           | Barnim                                 | 74 998 456  | 50 087 197       | 9 465 838   |
| 10          | Dahme-Spreewald                        | 50 502 963  | 28 991 216       | 8 013 811   |
| 11          | Elbe-Elster                            | 37 118 165  | 20 907 223       | 6 139 440   |
| 12          | Havelland                              | 53 817 472  | 27 254 339       | 6 327 628   |
| 13          | Märkisch-Oderland                      | 59 025 863  | 37 147 873       | 7 391 376   |
| 14          | Oberhavel                              | 64 052 659  | 36 493 892       | 6 344 247   |
| 15          | Oberspreewald-Lausitz                  | 49 120 109  | 25 427 351       | 6 210 214   |
| 16          | Oder-Spree                             | 75 239 180  | 45 717 706       | 8 900 178   |
| 17          | Ostprignitz-Ruppin                     | 69 475 777  | 51 658 658       | 6 997 353   |
| 18          | Potsdam-Mittelmark                     | 52 388 361  | 33 156 444       | 7 728 136   |
| 19          | Prignitz                               | 30 746 034  | 18 597 220       | 4 492 392   |
| 20          | Spree-Neiße                            | 51 036 663  | 24 408 708       | 5 864 532   |
| 21          | Teltow-Fläming                         | 45 824 953  | 27 849 247       | 6 772 728   |
| 22          | Uckermark                              | 66 265 314  | 40 608 346       | 8 858 684   |
| 23          | Überörtlicher Träger                   | 871 853     | 846 921          | —           |



# 1999 nach regionaler Gliederung

| nahmen           | Reine Ausgaben |                  |                           | Lfd.<br>Nr. |
|------------------|----------------|------------------|---------------------------|-------------|
| darunter         | insgesamt      | darunter         | Anteil an<br>den Ausgaben |             |
| in Einrichtungen |                | in Einrichtungen |                           |             |
| DM               |                |                  | % von Spalte 1            |             |
| 88 013 238       | 824 149 469    | 472 021 001      | 87,1                      | 1           |
| 88 013 238       | 823 277 616    | 471 174 080      | 87,1                      | 2           |
| 17 347 855       | 143 172 204    | 73 534 043       | 87,1                      | 3           |
| 4 274 901        | 35 383 136     | 21 542 034       | 87,4                      | 4           |
| 4 434 264        | 31 362 732     | 14 602 606       | 83,5                      | 5           |
| 2 878 463        | 29 685 329     | 16 175 535       | 87,6                      | 6           |
| 5 760 227        | 46 741 007     | 21 213 868       | 86,3                      | 7           |
| 70 665 383       | 680 105 412    | 397 640 037      | 87,2                      | 8           |
| 7 448 098        | 65 532 618     | 42 639 099       | 87,4                      | 9           |
| 6 078 374        | 42 489 152     | 22 912 842       | 84,1                      | 10          |
| 4 372 736        | 30 978 725     | 16 534 487       | 83,5                      | 11          |
| 4 027 935        | 47 489 844     | 23 226 404       | 88,2                      | 12          |
| 5 154 268        | 51 634 487     | 31 993 605       | 87,5                      | 13          |
| 5 983 418        | 57 708 412     | 30 510 474       | 90,1                      | 14          |
| 3 940 935        | 42 909 895     | 21 486 416       | 87,4                      | 15          |
| 6 283 354        | 66 339 002     | 39 434 352       | 88,2                      | 16          |
| 6 927 127        | 62 478 424     | 44 731 531       | 89,9                      | 17          |
| 4 335 935        | 44 660 225     | 28 820 509       | 85,2                      | 18          |
| 2 965 825        | 26 253 642     | 15 631 395       | 85,4                      | 19          |
| 3 396 388        | 45 172 131     | 21 012 320       | 88,5                      | 20          |
| 4 117 713        | 39 052 225     | 23 731 534       | 85,2                      | 21          |
| 5 633 277        | 57 406 630     | 34 975 069       | 86,6                      | 22          |
| —                | 871 853        | 846 921          | 100,0                     | 23          |

### 3.1. Ausgaben der Sozialhilfe 1999 nach regionaler Gliederung,

| Lfd.<br>Nr. | Verwaltungsbezirk<br><br>Träger | Ausgaben<br>insgesamt | Hilfe zum Lebensunterhalt |                        |                         |            |
|-------------|---------------------------------|-----------------------|---------------------------|------------------------|-------------------------|------------|
|             |                                 |                       | zusammen                  | davon                  |                         | zusammen   |
|             |                                 |                       |                           | laufende<br>Leistungen | einmalige<br>Leistungen |            |
|             |                                 | DM                    |                           |                        |                         |            |
| 1           | Land Brandenburg                | 386 577 928           | 339 872 067               | 293 367 215            | 46 504 852              | 46 705 861 |
|             | davon                           |                       |                           |                        |                         |            |
| 2           | Örtliche Träger                 | 386 552 996           | 339 872 067               | 293 367 215            | 46 504 852              | 46 680 929 |
| 3           | Kreisfreie Städte               | 75 246 447            | 67 086 605                | 58 380 708             | 8 705 897               | 8 159 842  |
| 4           | Brandenburg an der Havel        | 14 685 040            | 13 653 790                | 11 065 151             | 2 588 639               | 1 031 250  |
| 5           | Cottbus                         | 18 507 012            | 16 511 811                | 13 898 859             | 2 612 952               | 1 995 201  |
| 6           | Frankfurt (Oder)                | 14 844 737            | 12 298 607                | 10 617 765             | 1 680 842               | 2 546 130  |
| 7           | Potsdam                         | 27 209 658            | 24 622 397                | 22 798 933             | 1 823 464               | 2 587 261  |
| 8           | Landkreise                      | 311 306 549           | 272 785 462               | 234 986 507            | 37 798 955              | 38 521 087 |
| 9           | Barnim                          | 24 911 259            | 21 224 980                | 18 721 910             | 2 503 070               | 3 686 279  |
| 10          | Dahme-Spreewald                 | 21 511 747            | 17 101 679                | 14 750 730             | 2 350 949               | 4 410 068  |
| 11          | Elbe-Elster                     | 16 210 942            | 13 689 112                | 11 515 455             | 2 173 657               | 2 521 830  |
| 12          | Havelland                       | 26 563 133            | 22 363 822                | 19 502 398             | 2 861 424               | 4 199 311  |
| 13          | Märkisch-Oderland               | 21 877 990            | 19 968 424                | 16 879 016             | 3 089 408               | 1 909 566  |
| 14          | Oberhavel                       | 27 558 767            | 25 249 465                | 21 471 252             | 3 778 213               | 2 309 302  |
| 15          | Oberspreewald-Lausitz           | 23 692 758            | 22 380 818                | 19 220 318             | 3 160 500               | 1 311 940  |
| 16          | Oder-Spree                      | 29 521 474            | 24 095 593                | 20 563 215             | 3 532 378               | 5 425 881  |
| 17          | Ostprignitz-Ruppin              | 17 817 119            | 15 014 633                | 12 798 284             | 2 216 349               | 2 802 486  |
| 18          | Potsdam-Mittelmark              | 19 231 917            | 17 272 623                | 15 428 865             | 1 843 758               | 1 959 294  |
| 19          | Prignitz                        | 12 148 814            | 10 847 248                | 9 980 473              | 866 775                 | 1 301 566  |
| 20          | Spree-Neiße                     | 26 627 955            | 23 775 011                | 20 254 325             | 3 520 686               | 2 852 944  |
| 21          | Teltow-Fläming                  | 17 975 706            | 15 902 302                | 13 623 617             | 2 278 685               | 2 073 404  |
| 22          | Uckermark                       | 25 656 968            | 23 899 752                | 20 276 649             | 3 623 103               | 1 757 216  |
| 23          | Überörtlicher Träger            | 24 932                | —                         | —                      | —                       | 24 932     |

## Trägern und Hilfearten außerhalb von Einrichtungen

| Hilfe in besonderen Lebenslagen |                                      |           |            |                               |                   |  | Lfd.<br>Nr. |
|---------------------------------|--------------------------------------|-----------|------------|-------------------------------|-------------------|--|-------------|
| davon                           |                                      |           |            |                               |                   |  |             |
| ambulante Hilfe zur Pflege      |                                      |           |            | Einglie-<br>derungs-<br>hilfe | Kranken-<br>hilfe | sonstige<br>Hilfen in<br>besonderen<br>Lebenslagen |             |
| zusammen                        | darunter bei ... Pflegebedürftigkeit |           |            |                               |                   |  |             |
|                                 | erheblicher                          | schwerer  | schwerster |                               |                   |  |             |
| DM                              |                                      |           |            |                               |                   |  |             |
| 5 912 679                       | 1 593 086                            | 1 244 892 | 804 126    | 16 262 104                    | 19 930 525        | 4 600 553  | 1           |
| 5 912 679                       | 1 593 086                            | 1 244 892 | 804 126    | 16 262 104                    | 19 930 525        | 4 575 621  | 2           |
| 999 450                         | 119 219                              | 176 883   | 204 761    | 2 057 870                     | 3 533 335         | 1 569 187  | 3           |
| 50 107                          | 5 453                                | –         | –          | 222 155                       | 508 564           | 250 424  | 4           |
| 195 960                         | 36 579                               | 32 021    | 127 360    | 168 620                       | 1 297 072         | 333 549  | 5           |
| 456 074                         | 52 862                               | 108 495   | 72 202     | 1 334 654                     | 468 152           | 287 250  | 6           |
| 297 309                         | 24 325                               | 36 367    | 5 199      | 332 441                       | 1 259 547         | 697 964  | 7           |
| 4 913 229                       | 1 473 867                            | 1 068 009 | 599 365    | 14 204 234                    | 16 397 190        | 3 006 434  | 8           |
| 210 626                         | 59 063                               | 56 064    | –          | 893 243                       | 2 512 600         | 69 810   | 9           |
| 335 196                         | 41 389                               | 35 396    | 7 325      | 2 145 956                     | 1 798 760         | 130 156  | 10          |
| 89 094                          | 75 057                               | –         | 6 500      | 1 614 268                     | 652 954           | 165 514  | 11          |
| 609 111                         | 128 928                              | 42 212    | 8 881      | 1 222 945                     | 2 182 485         | 184 770  | 12          |
| 472 442                         | 257 746                              | –         | 214 696    | 682 754                       | 561 968           | 192 402  | 13          |
| 590 802                         | 44 668                               | 58 861    | 39 424     | 450 772                       | 855 434           | 412 294  | 14          |
| 129 645                         | 64 833                               | 31 011    | –          | 641 158                       | 382 142           | 158 995  | 15          |
| 557 025                         | 260 183                              | 75 311    | 205 095    | 2 199 294                     | 2 324 269         | 345 293  | 16          |
| 761 550                         | 266 933                              | 473 820   | 20 797     | 679 640                       | 1 169 818         | 191 478  | 17          |
| 174 820                         | 24 506                               | 105 454   | 27 810     | 943 508                       | 603 557           | 237 409  | 18          |
| 456 374                         | 38 437                               | 49 606    | -          | 387 943                       | 364 974           | 92 275   | 19          |
| 231 868                         | 156 704                              | 69 184    | 5 980      | 1 172 386                     | 1 192 265         | 256 425  | 20          |
| 120 188                         | 41 913                               | 28 615    | 20 745     | 403 919                       | 1 321 732         | 227 565  | 21          |
| 174 488                         | 13 507                               | 42 475    | 42 112     | 766 448                       | 474 232           | 342 048  | 22          |
| –                               | –                                    | –         | –          | –                             | –                 | 24 932   | 23          |

### 3.2. Ausgaben der Sozialhilfe 1999 nach regionaler

| Lfd.<br>Nr. | Verwaltungsbezirk<br><br>Träger | Ausgaben<br>insgesamt | Hilfe zum Lebensunterhalt |                        |                         |
|-------------|---------------------------------|-----------------------|---------------------------|------------------------|-------------------------|
|             |                                 |                       | zusammen                  | davon                  |                         |
|             |                                 |                       |                           | laufende<br>Leistungen | einmalige<br>Leistungen |
|             | DM                              |                       |                           |                        |                         |
| 1           | Land Brandenburg                | 560 034 239           | 13 937 329                | 13 647 777             | 289 552                 |
|             | davon                           |                       |                           |                        |                         |
| 2           | Örtliche Träger                 | 559 187 318           | 13 937 329                | 13 647 777             | 289 552                 |
| 3           | Kreisfreie Städte               | 90 881 898            | 2 840 455                 | 2 660 068              | 180 387                 |
| 4           | Brandenburg an der Havel        | 25 816 935            | 979 005                   | 962 097                | 16 908                  |
| 5           | Cottbus                         | 19 036 870            | 1 533 980                 | 1 377 561              | 156 419                 |
| 6           | Frankfurt (Oder)                | 19 053 998            | 327 470                   | 320 410                | 7 060                   |
| 7           | Potsdam                         | 26 974 095            | —                         | —                      | —                       |
| 8           | Landkreise                      | 468 305 420           | 11 096 874                | 10 987 709             | 109 165                 |
| 9           | Barnim                          | 50 087 197            | 655 246                   | 646 746                | 8 500                   |
| 10          | Dahme-Spreewald                 | 28 991 216            | 1 608 804                 | 1 599 719              | 9 085                   |
| 11          | Elbe-Elster                     | 20 907 223            | 1 484 246                 | 1 461 071              | 23 175                  |
| 12          | Havelland                       | 27 254 339            | 373 075                   | 367 304                | 5 771                   |
| 13          | Märkisch-Oderland               | 37 147 873            | 585 415                   | 585 415                | —                       |
| 14          | Oberhavel                       | 36 493 892            | 2 281 698                 | 2 269 713              | 11 985                  |
| 15          | Oberspreewald-Lausitz           | 25 427 351            | 457 703                   | 444 634                | 13 069                  |
| 16          | Oder-Spree                      | 45 717 706            | 1 079 291                 | 1 071 856              | 7 435                   |
| 17          | Ostprignitz-Ruppin              | 51 658 658            | —                         | —                      | —                       |
| 18          | Potsdam-Mittelmark              | 33 156 444            | 591 334                   | 583 543                | 7 791                   |
| 19          | Prignitz                        | 18 597 220            | 679 503                   | 679 503                | —                       |
| 20          | Spree-Neiße                     | 24 408 708            | —                         | —                      | —                       |
| 21          | Teltow-Fläming                  | 27 849 247            | 822 918                   | 806 242                | 16 676                  |
| 22          | Uckermark                       | 40 608 346            | 477 641                   | 471 963                | 5 678                   |
| 23          | Überörtlicher Träger            | 846 921               | —                         | —                      | —                       |

## Gliederung, Trägern und Hilfearten in Einrichtungen

| Hilfe in besonderen Lebenslagen |                  |               |               |                               |                   |  | Lfd.<br>Nr. |
|---------------------------------|------------------|---------------|---------------|-------------------------------|-------------------|--|-------------|
| zusammen                        | davon            |               |               |                               |                   |  |             |
|                                 | Hilfe zur Pflege |               |               | Einglie-<br>derungs-<br>hilfe | Kranken-<br>hilfe | sonstige<br>Hilfen in<br>besonderen<br>Lebenslagen |             |
|                                 | zusammen         | teilstationär | vollstationär |                               |                   |  |             |
| DM                              |                  |               |               |                               |                   |  |             |
| 546 096 910                     | 44 678 755       | 86 962        | 44 591 793    | 481 783 439                   | 16 688 723        | 2 945 993  | 1           |
| 545 249 989                     | 44 678 755       | 86 962        | 44 591 793    | 481 783 439                   | 16 688 723        | 2 099 072  | 2           |
| 88 041 443                      | 8 310 800        | –             | 8 310 800     | 74 942 044                    | 4 491 820         | 296 779  | 3           |
| 24 837 930                      | 2 676 952        | –             | 2 676 952     | 20 809 719                    | 1 242 635         | 108 624  | 4           |
| 17 502 890                      | 2 627 378        | –             | 2 627 378     | 14 331 871                    | 446 907           | 96 734   | 5           |
| 18 726 528                      | 704 504          | –             | 704 504       | 16 916 731                    | 1 032 456         | 72 837   | 6           |
| 26 974 095                      | 2 301 966        | –             | 2 301 966     | 22 883 723                    | 1 769 822         | 18 584   | 7           |
| 457 208 546                     | 36 367 955       | –             | 37 280 993    | 406 841 395                   | 12 196 903        | 1 802 293  | 8           |
| 49 431 951                      | 2 670 751        | –             | 2 670 751     | 45 353 101                    | 1 229 840         | 178 259  | 9           |
| 27 382 412                      | 3 460 294        | –             | 3 460 294     | 23 347 726                    | 457 759           | 116 633  | 10          |
| 19 422 977                      | 2 641 201        | –             | 2 641 201     | 16 508 303                    | 194 059           | 79 414   | 11          |
| 26 881 264                      | 2 571 322        | –             | 2 571 322     | 23 641 028                    | 652 837           | 16 077   | 12          |
| 36 562 458                      | 3 280 341        | –             | 3 280 341     | 32 072 196                    | 1 062 448         | 147 473  | 13          |
| 34 212 194                      | 3 050 938        | 58 863        | 2 992 075     | 29 451 817                    | 1 562 031         | 147 408  | 14          |
| 24 969 648                      | 2 020 747        | –             | 2 020 747     | 21 925 025                    | 999 701           | 24 175   | 15          |
| 44 638 415                      | 1 992 135        | –             | 1 992 135     | 42 025 788                    | 522 554           | 97 938   | 16          |
| 51 658 658                      | 3 459 952        | 23 885        | 3 436 067     | 46 336 544                    | 1 612 198         | 249 964  | 17          |
| 32 565 110                      | 1 973 569        | 4 214         | 1 969 355     | 29 362 248                    | 1 086 472         | 142 821  | 18          |
| 17 917 717                      | 1 157 499        | –             | 1 157 499     | 16 078 939                    | 603 900           | 77 379   | 19          |
| 24 408 708                      | 2 784 088        | –             | 2 784 088     | 21 052 050                    | 334 483           | 238 087  | 20          |
| 27 026 329                      | 2 741 561        | –             | 2 741 561     | 23 739 176                    | 416 846           | 128 746  | 21          |
| 40 130 705                      | 2 563 557        | –             | 2 563 557     | 35 947 454                    | 1 461 775         | 157 919  | 22          |
| 846 921                         | –                | –             | –             | –                             | –                 | 846 921  | 23          |

### 3.3. Einnahmen der Sozialhilfe 1999 nach regionaler

| lfd.<br>Nr. | Verwaltungsbezirk<br><br>Träger | Einnahmen<br>insgesamt | da                          |                                   |                     |                          |              |
|-------------|---------------------------------|------------------------|-----------------------------|-----------------------------------|---------------------|--------------------------|--------------|
|             |                                 |                        | außerhalb von Einrichtungen |                                   |                     |                          |              |
|             |                                 |                        | zusammen                    | davon                             |                     |                          |              |
|             |                                 |                        |                             | Hilfe zum<br>Lebensunter-<br>halt | Hilfe zur<br>Pflege | Eingliede-<br>rungshilfe | Krankenhilfe |
| DM          |                                 |                        |                             |                                   |                     |                          |              |
| 1           | Land Brandenburg                | 122 462 698            | 34 449 460                  | 32 566 350                        | 489 049             | 429 187                  | 536 748      |
| 2           | Kreisfreie Städte               | 22 956 141             | 5 608 286                   | 5 322 541                         | 44 642              | 89 089                   | 65 469       |
| 3           | Brandenburg an der Havel        | 5 118 839              | 843 938                     | 790 029                           | 598                 | 2 942                    | 6 062        |
| 4           | Cottbus                         | 6 181 150              | 1 746 886                   | 1 643 120                         | 23 700              | –                        | 57 516       |
| 5           | Frankfurt (Oder)                | 4 213 406              | 1 334 943                   | 1 312 708                         | 20 344              | –                        | 1 891        |
| 6           | Potsdam                         | 7 442 746              | 1 682 519                   | 1 576 684                         | –                   | 86 147                   | –            |
| 7           | Landkreise                      | 99 506 557             | 28 841 174                  | 27 243 809                        | 444 407             | 340 098                  | 471 279      |
| 8           | Barnim                          | 9 465 838              | 2 017 740                   | 1 852 824                         | 38 678              | 76 012                   | 50 226       |
| 9           | Dahme-Spreewald                 | 8 013 811              | 1 935 437                   | 1 870 077                         | 37 590              | –                        | 27 770       |
| 10          | Elbe-Elster                     | 6 139 440              | 1 766 704                   | 1 673 153                         | 12 722              | 80 829                   | –            |
| 11          | Havelland                       | 6 327 628              | 2 299 693                   | 2 222 470                         | 17 502              | –                        | 14 075       |
| 12          | Märkisch-Oderland               | 7 391 376              | 2 237 108                   | 2 021 458                         | 24 357              | 84 413                   | 106 880      |
| 13          | Oberhavel                       | 6 344 247              | 360 829                     | 111 691                           | 99 527              | 46 229                   | 5 456        |
| 14          | Oberspreewald-Lausitz           | 6 210 214              | 2 269 279                   | 2 244 399                         | 3 967               | –                        | 20 070       |
| 15          | Oder-Spree                      | 8 900 178              | 2 616 824                   | 2 528 272                         | 55 440              | –                        | 20 983       |
| 16          | Ostprignitz-Ruppin              | 6 997 353              | 70 226                      | 17 156                            | 10 068              | –                        | 17 779       |
| 17          | Potsdam-Mittelmark              | 7 728 136              | 3 392 201                   | 3 245 265                         | 1 920               | 10 649                   | 216          |
| 18          | Prignitz                        | 4 492 392              | 1 526 567                   | 1 331 703                         | 1 462               | 34 497                   | 153 755      |
| 19          | Spree-Neiße                     | 5 864 532              | 2 468 144                   | 2 370 074                         | 45 078              | –                        | 33 029       |
| 20          | Teltow-Fläming                  | 6 772 728              | 2 655 015                   | 2 604 461                         | 42 193              | 7 312                    | 1 049        |
| 21          | Uckermark                       | 8 858 684              | 3 225 407                   | 3 150 806                         | 53 903              | 157                      | 19 991       |

## Gliederung, Hilfearten und Form der Unterbringung

| von                                       |                  |                           |                  |                          |                   | Lfd.-<br>Nr. |
|---|------------------|---------------------------|------------------|--------------------------|-------------------|--------------|
|   | in Einrichtungen |                           |                  |                          |                   |              |
|   | zusammen         | davon                     |                  |                          |                   |              |
| sonstige Hilfen in besonderen Lebenslagen |                  | Hilfe zum Lebensunterhalt | Hilfe zur Pflege | Eingliederungs-<br>hilfe | Kranken-<br>hilfe |              |
| DM  |                  |                           |                  |                          |                   |              |
| 428 126                                   | 88 013 238       | 5 953 206                 | 12 552 470       | 69 403 866               | 103 696           | 1            |
| 86 545                                    | 17 347 855       | 1 483 335                 | 4 318 983        | 11 454 104               | 91 433            | 2            |
| 44 307                                    | 4 274 901        | 644 196                   | 524 825          | 3 019 986                | 85 894            | 3            |
| 22 550                                    | 4 434 264        | 811 908                   | 1 259 627        | 2 357 190                | 5 539             | 4            |
| –   | 2 878 463        | 27 231                    | 89 853           | 2 761 379                | –                 | 5            |
| 19 688                                    | 5 760 227        | –                         | 2 444 678        | 3 315 549                | –                 | 6            |
| 341 581                                   | 70 665 383       | 4 469 871                 | 8 233 487        | 57 949 762               | 12 263            | 7            |
| –   | 7 448 098        | 30 111                    | 295 787          | 7 122 200                | –                 | 8            |
| –   | 6 078 374        | 927 475                   | 1 612 892        | 3 538 007                | –                 | 9            |
| –   | 4 372 736        | 843 830                   | 1 200 376        | 2 328 530                | –                 | 10           |
| 45 646                                    | 4 027 935        | 106 923                   | 143 852          | 3 777 160                | –                 | 11           |
| –   | 5 154 268        | 141 763                   | 564 793          | 4 447 712                | –                 | 12           |
| 97 926                                    | 5 983 418        | 1 332 617                 | 1 408 070        | 3 242 605                | 126               | 13           |
| 843                                       | 3 940 935        | 137 122                   | 240 985          | 3 550 948                | 11 880            | 14           |
| 12 129                                    | 6 283 354        | 189 594                   | 487 722          | 5 606 038                | –                 | 15           |
| 25 223                                    | 6 927 127        | –                         | 359 022          | 6 568 105                | –                 | 16           |
| 134 151                                   | 4 335 935        | 106 914                   | 303 266          | 3 925 498                | 257               | 17           |
| 5 150                                     | 2 965 825        | 440 843                   | 523 095          | 2 001 887                | –                 | 18           |
| 19 963                                    | 3 396 388        | –                         | 255 027          | 3 141 361                | –                 | 19           |
| –   | 4 117 713        | 169 112                   | 411 528          | 3 537 073                | –                 | 20           |
| 550                                       | 5 633 277        | 43 567                    | 427 072          | 5 162 638                | –                 | 21           |

