


# Statistische Berichte

Landesbetrieb für  
Datenverarbeitung  
und Statistik  
Land Brandenburg




A VI 5 – vj 4 / 01

## Sozialversicherungspflichtig beschäftigte Arbeitnehmer im Land Brandenburg

31.12.2001

Vorläufige Ergebnisse (Stand: Juni 2002)



Bevölkerung und  
Erwerbstätigkeit

**Erarbeitet:**

Landesbetrieb für Datenverarbeitung und Statistik  
Dezernat Mikrozensus, Arbeitsmarkt

**Herausgeber:**

Landesbetrieb für Datenverarbeitung und Statistik  
Dezernat Informationsmanagement  
Postfach 60 10 52, 14410 Potsdam

Dortustraße 46, 14467 Potsdam

Telefon: 0331 39 - 575

Fax: 0331 39 - 418

Internet: [www.lids-bb.de](http://www.lids-bb.de)

E-Mail: [Info@lids.brandenburg.de](mailto:Info@lids.brandenburg.de)

Erschienen im Januar 2003

Preis: 4,75 EUR

© Landesbetrieb für Datenverarbeitung und Statistik, Potsdam, 2003

Für nichtgewerbliche Zwecke sind Vervielfältigung und unentgeltliche Verbreitung, auch auszugsweise, mit Quellenangabe gestattet. Die Verbreitung, auch auszugsweise, über elektronische Systeme/Datenträger bedarf der vorherigen Zustimmung. Alle übrigen Rechte bleiben vorbehalten.

## Inhalt

	Seite
Vorbemerkungen .....	6
1. Sozialversicherungspflichtig beschäftigte Arbeitnehmer am 31.12.2001 nach Verwaltungsbezirken und Stellung im Beruf.....	13
2. Sozialversicherungspflichtig beschäftigte Ausländer am 31.12.2001 nach Verwaltungsbezirken und Stellung im Beruf.....	14
3. Sozialversicherungspflichtig beschäftigte Arbeitnehmer am 31.12.2001 nach Verwaltungsbezirken und Altersgruppen.....	15
4. Sozialversicherungspflichtig beschäftigte Ausländer am 31.12.2001 nach Verwaltungsbezirken und Altersgruppen.....	16
5. Sozialversicherungspflichtig beschäftigte Arbeitnehmer am 31.12.2001 nach Verwaltungsbezirken und Wirtschaftsabschnitten.....	17
6. Sozialversicherungspflichtig beschäftigte Arbeitnehmer am 31.12.2001 nach Wirtschaftsabschnitten und -unterabschnitten, Geschlecht und Stellung im Beruf.....	18
7. Sozialversicherungspflichtig beschäftigte Arbeitnehmer am 31.12.2001 nach Stellung im Beruf, Wirtschaftsabschnitten und Altersgruppen.....	20
8. Weibliche sozialversicherungspflichtig beschäftigte Arbeitnehmer am 31.12.2001 nach Stellung im Beruf, Wirtschaftsabschnitten und Altersgruppen.....	24
9. Sozialversicherungspflichtig Voll- und Teilzeitbeschäftigte am 31.12.2001 nach Wirtschaftsabschnitten und -unterabschnitten und Stellung im Beruf.....	28
10. Weibliche sozialversicherungspflichtig Voll- und Teilzeitbeschäftigte am 31.12.2001 nach Wirtschaftsabschnitten und -unterabschnitten und Stellung im Beruf.....	30
11. Sozialversicherungspflichtig beschäftigte Arbeitnehmer am 31.12.2001 nach Wirtschaftsabschnitten, Altersgruppen, Stellung im Beruf und Ausbildung .....	32
12. Weibliche sozialversicherungspflichtig beschäftigte Arbeitnehmer am 31.12.2001 nach Wirtschaftsabschnitten, Altersgruppen, Stellung im Beruf und Ausbildung .....	34
13. Sozialversicherungspflichtig beschäftigte Arbeitnehmer am 31.12.2001 nach beruflicher Gliederung und Ausbildung .....	36
14. Sozialversicherungspflichtig beschäftigte Arbeitnehmer am 31.12.2001 nach beruflicher Gliederung und Stellung im Beruf.....	42

15.	Sozialversicherungspflichtig beschäftigte Arbeitnehmer am 31.12.2001 nach Wirtschaftsabschnitten, Stellung im Beruf und Verwaltungsbezirken	
	Land Brandenburg .....	45
	Brandenburg an der Havel .....	46
	Cottbus .....	47
	Frankfurt (Oder) .....	48
	Potsdam .....	49
	Barnim .....	50
	Dahme-Spreewald .....	51
	Elbe-Elster .....	52
	Havelland .....	53
	Märkisch-Oderland .....	54
	Oberhavel .....	55
	Oberspreewald-Lausitz .....	56
	Oder-Spree .....	57
	Ostprignitz-Ruppin .....	58
	Potsdam-Mittelmark .....	59
	Prignitz .....	60
	Spree-Neiße .....	61
	Teltow-Fläming .....	62
	Uckermark .....	63
16.	Sozialversicherungspflichtig beschäftigte Arbeitnehmer in den Jahren 1993 bis 2001 nach Geschlecht und Stellung im Beruf .....	64
17.	Sozialversicherungspflichtig beschäftigte Arbeitnehmer in den Jahren 1998 bis 2001 nach Wirtschaftsabschnitten .....	65
Grafische Darstellungen		
-	Sozialversicherungspflichtig beschäftigte Arbeitnehmer im Dezember 1994 bis 2001 nach dem Geschlecht .....	66
-	Sozialversicherungspflichtig beschäftigte Arbeitnehmer im Dezember 2001 nach Wirtschaftsgruppen .....	66
Anhang:		
	Zusammengefasste Wirtschaftsabschnitte für Veröffentlichungszwecke innerhalb der Beschäftigtenstatistik .....	67

#### Hinweis

Mit Wirkung vom 01.01.1999 trat eine Neuregelung des Meldeverfahrens zur Sozialversicherung durch die Datenerfassungs- und -übermittlungsverordnung (DEÜV) und mit Wirkung vom 01.04.1999 das „Gesetz zur Neuregelung der geringfügigen Beschäftigungsverhältnisse“ in Kraft.

Alle Ergebnisse ab dem II. Quartal 1999 gelten grundsätzlich für einen Zeitraum von drei Jahren als „vorläufig“ und können - bei erkennbar wichtigem Berichtigungsbedarf - binnen dieses Zeitraums von der Bundesanstalt für Arbeit korrigiert werden. Nach Ablauf dieser Frist erhalten die Ergebnisse automatisch den Status „endgültige Ergebnisse“.

Der Auswertungsstand dieser Veröffentlichung ist Juni 2002.

## **Zeichenerklärung/ Abkürzungen (nach DIN 55301)**

-	nichts vorhanden (genau null)
m	männlich
w	weiblich
Z	zusammen
x	Tabellenfach gesperrt, weil Aussage nicht sinnvoll
r	berichtigte Zahl

## **Vorbemerkungen**

Mit Wirkung vom 1. Januar 1973 ist das integrierte Meldeverfahren zur Sozialversicherung (gesetzliche Kranken- und Rentenversicherung) und zur Bundesanstalt für Arbeit (Arbeitslosenversicherung) eingeführt und damit die Möglichkeit zum Aufbau einer neuen Beschäftigtenstatistik geschaffen worden. Dieses Verfahren verlangt von den Arbeitgebern für alle sozialversicherungspflichtig beschäftigten Arbeitnehmer eine einheitliche und automationsgerechte Lieferung von Meldungen über demographische, wirtschaftliche und sozialversicherungsrechtliche Tatbestände der Versicherten.

Die gesetzliche Grundlage zur Durchführung der Beschäftigtenstatistik bildet seit dem 1. Januar 1998 das Dritte Buch Sozialgesetzbuch – Arbeitsförderung – (SGB III) vom 24. März 1997 (BGBl. I S. 594), zuletzt geändert durch Gesetz vom 24. März 1999 (BGBl. I S. 396), die Zweite Verordnung über die Erfassung von Daten für die Träger der Sozialversicherung und für die BA (Zweite Datenerfassungs-Verordnung - 2. DEVO) vom 29. Mai 1980 (BGBl. I S. 593) sowie die Zweite Verordnung über die Datenübermittlung auf maschinell verwertbaren Datenträgern im Bereich der Sozialversicherung und der BA (Zweite Datenübermittlungs-Verordnung - 2. DÜVO) vom 29. Mai 1980 (BGBl. I S. 616).

Danach hat die Bundesanstalt für Arbeit Umfang und Art der Beschäftigung sowie Lage und Entwicklung des Arbeitsmarktes, der Berufe und der beruflichen Bildungsmöglichkeiten im allgemeinen und in den einzelnen Wirtschaftszweigen und Wirtschaftsgebieten auch nach der sozialen Struktur zu beobachten, zu untersuchen und für die Durchführung der Aufgaben der Bundesanstalt auszuwerten (Arbeitsmarkt- und Berufsforschung). Als Ergänzung dazu haben das Statistische Bundesamt und die statistischen Landesämter vor allem die Aufgabe, die für allgemeine Zwecke wichtigen Tabellen zu erstellen.

## **Allgemeine und methodische Erläuterungen zum Meldesystem in der Sozialversicherung**

### **Auskunftspflichtige**

Auskunftspflichtige sind die Arbeitgeber. Sie müssen an die Träger der gesetzlichen Kranken- und Rentenversicherungen sowie an die Bundesanstalt für Arbeit Meldungen verschiedenen Inhalts erstatten über die in ihrem Betrieb sozialversicherungspflichtig beschäftigten Arbeitnehmer.

Die Träger der gesetzlichen Kranken- und Rentenversicherungen und die Bundesanstalt für Arbeit haben zu diesem Zweck einen Datenverbund geschlossen, der eine gemeinsame Datenerfassung und einen gegenseitigen Datenaustausch zum Inhalt hat. Als Voraussetzung dazu wurden neue Meldebelege entwickelt, deren Daten maschinell gelesen, auf individuellen Konten fortlaufend gespeichert und für statistische Zwecke in einer Versichertendatei weiterverarbeitet werden. Die Meldung kann von den Arbeitgebern entweder auf maschinenlesbaren Vordrucken oder auf anderen maschinell auswertbaren Datenträgern erstattet werden. Meldepflichten, Form, Inhalt und Fristen für die Meldungen an die Träger der Sozialversicherung und die Bundesanstalt für Arbeit sind seit dem 1. Januar 1999 durch Artikel 1 der Verordnung zur Neuregelung des Meldeverfahrens in der Sozialversicherung vom 10.02.1998 (BGBl. I S. 343) gesetzlich geregelt.

### **Erfasster Personenkreis**

Nach der DEVO (§2) sind von den Arbeitgebern Meldungen zu erstatten für alle „Arbeitnehmer einschl. der zu ihrer Berufsausbildung Beschäftigten, die krankenversicherungspflichtig, rentenversicherungspflichtig oder beitragspflichtig nach dem Arbeitsförderungsgesetz sind oder für die Beitragsanteile zu den gesetzlichen Rentenversicherungen zu entrichten sind“, kurz, über alle in ihrem Betrieb sozialversicherungspflichtig Beschäftigten.

Aus dieser Abgrenzung heraus ergibt sich, dass in der Beschäftigtenstatistik in der Regel alle Arbeiter und Angestellten (einschl. der Beschäftigten in beruflicher Ausbildung), zusammen rd. 80 % aller Erwerbstätigen, erfasst werden. Unberücksichtigt bleiben Beamte, Selbstständige und mithelfende Familienangehörige.

### **Art der Meldungen**

Das neue Verfahren verlangt von den Arbeitgebern für alle sozialversicherungspflichtig Beschäftigten in einheitlicher und automationsgerechter Form (lesefähige Belege) im wesentlichen folgende Meldungen:

eine **Anmeldung** bei

- Aufnahme einer sozialversicherungspflichtigen Beschäftigung
- Übergang aus einer anderen Beitragsgruppe oder Kasse

eine **Abmeldung** bei

- Ende einer sozialversicherungspflichtigen Beschäftigung
- Übergang in eine andere Beitragsgruppe oder Kasse

eine **Jahresmeldung** für alle Beschäftigten, die am Jahresende in einem sozialversicherungspflichtigen Beschäftigungsverhältnis standen

eine **Unterbrechungsmeldung** für die Beschäftigten, die z. B. wegen Ableistung des Wehr- oder Zivildienstes oder wegen Krankheit ihre Beschäftigung ohne Kündigung des Arbeitsverhältnisses unterbrochen haben.

Bei den Meldungen handelt es sich im einzelnen um:

- die Bescheinigung des Versicherungszweiges, der Beschäftigungsdauer sowie des Entgelts gegenüber den Trägern der gesetzlichen Rentenversicherung
- die An- und Abmeldungen bei den Trägern der Krankenversicherung
- die Anzeigen der Einstellung und Entlassung gegenüber dem Arbeitsamt

Seit Inkrafttreten der 2. Datenerfassungs-Verordnung (2. DEVO) werden Anmeldungen, Abmeldungen, Unterbrechungsmeldungen sowie Jahresmeldungen für Arbeiter und Angestellte auf einheitlichen Meldebelegen („Versicherungsnachweisen“) vorgenommen. Die Arbeitgeber senden die Meldeformulare an die zuständigen Träger der Krankenkassen. Diese prüfen die Meldungen auf formale und inhaltliche Richtigkeit, nehmen - falls erforderlich - Korrekturen vor und leiten die Unterlagen an die Datenerfassungsstellen der Rentenversicherungsträger weiter. Anmeldungen auf DEVO-Belegen müssen spätestens zwei bis sechs Wochen, Abmeldungen innerhalb von sechs Wochen und Jahresmeldungen zum 15.4. des Folgejahres abgegeben werden.

Nach der maschinellen Bearbeitung der Meldungen bei den zuständigen Stellen der Rentenversicherungsträger werden die Datenträger der Bundesanstalt für Arbeit zur weiteren Aufbereitung und Auswertung übermittelt. Anonymisierte Auszüge aus diesen Datensätzen werden für statistische Zwecke dem Statistischen Bundesamt zur Verfügung gestellt und von dort an die statistischen Landesämter weitergeleitet.

## Erhebungsmerkmale

Der Inhalt der Beschäftigtenstatistik lässt sich am besten durch die im Statistischen Bundesamt auswertbaren Merkmale beschreiben. Ein Teil der für die Statistik relevanten Tatbestände wird aus der Versicherungsnummer abgeleitet; darüber hinaus wird der Wirtschaftszweig und der Arbeitsort aus der Betriebsdatei bzw. Ortsdatei entnommen. Bis auf die Tatbestände „beitragspflichtiges Bruttoarbeitsentgelt“ sowie „Ende der Beschäftigung“, die nur in der Abmeldung, Unterbrechungsmeldung und Jahresmeldung enthalten sind, und der Staatsangehörigkeit, die nur aus den Anmeldungen entnommen wird, sind alle Tatbestände in allen Versicherungsnachweisen enthalten.

### Übersicht über die Inhalte der jeweiligen Meldungen

Anmeldung	Abmeldung/ Jahresmeldung Unterbrechungsmeldung
<b>Versicherungsnummer</b> daraus: Träger der Rentenversicherung Geburtsdatum (Altersjahr) Geschlecht	
<b>Betriebsnummer</b> Wirtschaftszweig Arbeitsort	
<b>Angaben zur Tätigkeit</b> Ausgeübte Tätigkeit (Beruf) Stellung im Beruf Ausbildung	
Staatsangehörigkeit	
Beginn der Beschäftigung	
Ende der Beschäftigung Beitragspflichtiges Bruttoarbeitsentgelt	
Grund der Abgabe	

In diesem Bericht werden Ergebnisse des sogenannten Stichtagsmaterials der Beschäftigtenstatistik dargestellt.

Die Bundesanstalt für Arbeit (BA) führt für jeden Versicherten unter seiner Versicherungsnummer ein sog. Versichertenkonto, auf dem alle Meldungen zu der jeweiligen Versicherungsnummer (mit allen auswertbaren Merkmalen aus der Anmeldung und der Versicherungskarte) in chronologischer Reihenfolge nach dem Wirksamkeitsdatum gespeichert werden. Diese Versichertendatei ist die Grundlage aller Auszählungen. In der Versichertendatei ist die Versicherungsnummer das Identifikationsmaterial für den Versicherten. Sie ist zwölfstellig und beinhaltet u. a. die Zugehörigkeit zum Träger der Rentenversicherung, das Geburtsdatum und das Geschlecht des Versicherten.



Die BA hat zur Ergänzung der aus dem neuen Meldeverfahren zur Sozialversicherung gewonnenen Daten für die Beschäftigtenstatistik ferner eine - auf den Daten der Arbeitsstättenzählung 1970 basierende - Betriebsdatei aufgebaut. Sie hat zu diesem Zweck an jeden Betrieb eine Betriebsnummer vergeben. (Die Betriebe werden als örtliche Einheit definiert. Niederlassungen eines Unternehmens können zu einem Betrieb zusammengefasst werden, sofern sie in derselben Gemeinde liegen, denselben wirtschaftlichen Schwerpunkt haben und die Meldungen zur Sozialversicherung von einer zentralen Stelle abgegeben werden). Neben der Betriebsnummer enthält die Betriebsdatei insbesondere den Wirtschaftszweig des Betriebes und einen Postortschlüssel (Zustellbezirke). Um die Postorte zu entschlüsseln und auch die amtlichen Gemeindekennziffern umzuschlüsseln, wurde die Ortsdatei eingerichtet. Nur mit Hilfe dieser beiden Dateien der Bundesanstalt für Arbeit ist die Beschäftigtenstatistik in fachlicher und regionaler Gliederung - nach dem Arbeitsort - möglich. An jedem Auswertungstichtag erfolgt maschinell eine Abfrage eines jeden in der Versichertendatei geführten Versichertenkontos danach, ob der dahinterstehende Versicherte in einem Beschäftigungsverhältnis steht oder nicht. Die Auflistung aller Personen, die nach den vorliegenden Meldungen am Stichtag in einem Beschäftigungsverhältnis stehen, in der Gliederung nach persönlichen und erwerbsstatistischen Merkmalen stellt die Grundlage der Beschäftigtenstatistik dar für die Erstellung der Bestandsergebnisse am Stichtag. Dieser Ausdruck - allerdings ohne Versicherungsnummer - wird der amtlichen Statistik für Auswertungen zur Verfügung gestellt.

## **Definition von Begriffen und Merkmalen**

### **Alter**

Das Alter der Beschäftigten wird nach der sogenannten Altersjahrmethode ermittelt. Bei dieser Berechnung wird aus dem Geburtsdatum und dem Berichtsstichtag exakt ermittelt, welches Altersjahr der Beschäftigte am Berichtsstichtag vollendet hatte.

### **Arbeiter/ Angestellte (zusammengefasste Gliederung)**

Die Differenzierung der sozialversicherungspflichtig beschäftigten Arbeitnehmer nach Arbeitern und Angestellten erfolgt nach der Zugehörigkeit des Beschäftigten zum jeweiligen Träger der Rentenversicherung.

### **Ausbildung**

Nachgewiesen wird sowohl die erreichte Allgemeinschulbildung als auch die abgeschlossene Berufsausbildung der Beschäftigten. Der Abschluss an einer Fachhochschule und Hochschule/ Universität gilt als abgeschlossene Berufsausbildung. Die Angaben beziehen sich auf den höchsten Abschluss, auch wenn diese Ausbildung für die derzeit ausgeübte Tätigkeit nicht vorgeschrieben oder verlangt ist.

Beim allgemeinbildenden Schulabschluss werden folgende Kenntnisse unterschieden:

- Volks-/ Hauptschulabschluss, mittlere Reife oder gleichwertige Schulausbildung: Personen, die Schulen besucht haben, die den heutigen Grund- und Hauptschulen, Realschulen, Grund- und Mittelstufen der Gesamtschulen und den freien Waldorfschulen entsprechen. Als gleichwertig gilt das Versetzungszeugnis in die 11. Klasse (Obersekunda) des Gymnasiums oder das Abschlusszeugnis einer Berufsfach- oder Fachschule.
- Abitur: Personen, die den Abschluss an einer höheren Schule oder einem Gymnasium, der zum Hochschulstudium berechtigt, erreicht haben. Absolventen mit fachgebundener Hochschulreife sind ebenfalls einbezogen.

Als abgeschlossene Berufsausbildung wird die Ausbildung in einem anerkannten Lehr- oder Anlernberuf (Ausbildung im Sinne des Berufsbildungsgesetzes), Abschluss einer Berufsfach- oder Fachschule, Abschluss einer Fachhochschule, Hochschule bzw. Universität angesehen.

- Berufsfach- oder Fachschule: Berufsfachschulen sind berufsvorbereitende oder berufsausbildende Schulen, deren freiwilliger Besuch ganz oder teilweise den Pflichtbesuch einer Berufsschule ersetzen kann. Sie werden in der Regel im Vollzeitunterricht besucht. Fachschulen sind dagegen berufsfortbildende Schulen und können nach einer bereits erworbenen praktischen Berufsausbildung und –erfahrung nach vollendetem 18. Lebensjahr besucht werden.
- Fachhochschule: Diese umfassen größtenteils die früheren Ingenieurschulen und höhere Fachschulen. Ihr Besuch setzt die Fachhochschulreife voraus. Bei erfolgreichem Abschluss wird die allgemeine Hochschulreife erworben. Schulen dieser Art sind z.B. Ingenieurschulen, höhere Fachschulen für Sozialarbeit und Sozialpädagogik, höhere Wirtschaftsfachschulen, höhere Handelsschulen, soweit sie mit Fachhochschulreife abgeschlossen wurden.
- Hochschule/ Universität: Unabhängig von der Trägerschaft nach dem Landesrecht anerkannte Hochschulen und Universitäten. Dazu zählen auch technische Hochschulen, pädagogische Hochschulen, philosophisch/ theologische Hochschulen, Hochschulen für Musik, Lehrerseminar und Lehrerausbildungsanstalten.

## **Ausländer**

Als Ausländer gelten alle Personen, die nicht Deutsche im Sinne des Artikels 116 Abs. 1 GG sind. Dazu zählen auch die Staatenlosen und die Personen mit „ungeklärter“ Staatsangehörigkeit.

## **Beruf**

Maßgebend für die Berufsbezeichnung ist allein die ausgeübte Tätigkeit und nicht der erlernte bzw. früher ausgeübte Beruf. Die Berufsbezeichnungen zur ausgeübten Tätigkeit beruhen auf der „Klassifizierung der Berufe“ (Ausgabe 1975), herausgegeben vom Statistischen Bundesamt im Einvernehmen mit dem Bundesministerium für Arbeit und Sozialordnung und der Bundesanstalt für Arbeit.

## **Beschäftigte in beruflicher Ausbildung**

Personen, die als Auszubildende oder zu ihrer Ausbildung im Angestellten- oder Arbeiterverhältnis beschäftigt sind. Zu diesem Kreis zählen neben den Auszubildenden nach dem Berufsbildungsgesetz vom 14. August 1969 (BbiG) auch Anlernlinge, Praktikanten, Volontäre, Schüler an Schulen des Gesundheitswesens sowie Teilnehmer an den von der Bundesanstalt für Arbeit geförderten Maßnahmen zur beruflichen Fortbildung, Umschulung und betrieblichen Einarbeitung.

## **Sozialversicherungspflichtig beschäftigte Arbeitnehmer**

Arbeitnehmer einschl. der zu ihrer Berufsausbildung Beschäftigten (Auszubildende u. a.), die krankenversicherungspflichtig, rentenversicherungspflichtig und/ oder beitragspflichtig sind zur Bundesanstalt für Arbeit (Arbeitslosenversicherung nach dem Arbeitsförderungsgesetz) oder für die von den Arbeitgebern Beitragsteile zu den gesetzlichen Rentenversicherungen zu entrichten sind. Zu diesem Personenkreis gehören: Arbeiter, Angestellte und Auszubildende.

## **Voll-/ Teilzeitbeschäftigte**

Der Unterscheidung der sozialversicherungspflichtig beschäftigten Arbeitnehmer nach Voll- und Teilzeitbeschäftigten liegen die von den Arbeitgebern in den Meldebelegen zu machenden Angaben über die arbeitsvertraglich vereinbarte Wochenarbeitszeit zugrunde, und zwar in folgender Gliederung:

- vollbeschäftigt
- teilzeitbeschäftigt mit einer Wochenarbeitszeit von weniger als 18 Stunden und
- teilzeitbeschäftigt mit einer Wochenarbeitszeit von 18 Stunden und mehr, jedoch nicht vollbeschäftigt

In der Darstellung der Ergebnisse in dieser Veröffentlichung werden die beiden Gruppen von Teilzeitbeschäftigten zusammengefasst.

### **Wirtschaftszweig**

Die Zuordnung der Beschäftigten erfolgt nach dem wirtschaftlichen Schwerpunkt des Betriebes (örtliche Einheit), in dem der sozialversicherungspflichtige Arbeitnehmer beschäftigt ist. In dieser Veröffentlichung erfolgt die Darstellung der Ergebnisse nach der Klassifikation der Wirtschaftszweige, Ausgabe 1993 (WZ 93).

### **Regionale Zuordnung**

Der Nachweis der sozialversicherungspflichtig beschäftigten Arbeitnehmer erfolgt nach dem sog. Arbeitsortprinzip. Die Beschäftigten werden der Gemeinde zugeordnet, in der der Betrieb liegt, in dem sie beschäftigt sind.

**1. Sozialversicherungspflichtig beschäftigte Arbeitnehmer am 31.12.2001 nach Verwaltungsbezirken und Stellung im Beruf**

Verwaltungsbezirk	Beschäftigte					
	Insgesamt		davon			
			Arbeiter		Angestellte	
	insgesamt	weiblich	zusammen	weiblich	zusammen	weiblich
<b>Kreisfreie Städte</b>						
Brandenburg an der Havel	25 331	12 336	11 602	2 739	13 729	9 597
Cottbus	49 587	26 924	17 451	4 895	32 136	22 029
Frankfurt (Oder)	31 862	17 577	10 848	3 139	21 014	14 438
Potsdam	66 494	35 615	20 846	5 935	45 648	29 680
<b>Landkreise</b>						
Barnim	43 410	20 549	20 854	4 924	22 556	15 625
Dahme-Spreewald	47 085	22 156	22 727	5 815	24 358	16 341
Elbe-Elster	33 059	15 680	17 339	4 592	15 720	11 088
Havelland	36 627	17 822	19 046	5 533	17 581	12 289
Märkisch-Oderland	47 793	22 626	23 242	5 605	24 551	17 021
Oberhavel	49 674	23 065	24 228	6 308	25 446	16 757
Oberspreewald-Lausitz	39 464	18 172	20 176	5 171	19 288	13 001
Oder-Spree	53 114	24 242	27 575	6 511	25 539	17 731
Ostprignitz-Ruppin	33 957	16 617	17 068	4 640	16 889	11 977
Potsdam-Mittelmark	59 538	27 803	27 811	6 711	31 727	21 092
Prignitz	26 719	12 660	14 373	3 913	12 346	8 747
Spree-Neiße	42 939	18 347	23 940	5 480	18 999	12 867
Teltow-Fläming	48 446	20 820	25 178	5 955	23 268	14 865
Uckermark	40 294	19 127	19 975	4 796	20 319	14 331
<b>Land Brandenburg</b>	<b>775 393</b>	<b>372 138</b>	<b>364 279</b>	<b>92 662</b>	<b>411 114</b>	<b>279 476</b>
Kreisfreie Städte zusammen	173 274	92 452	60 747	16 708	112 527	75 744
Landkreise zusammen	602 119	279 686	303 532	75 954	298 587	203 732

## 2. Sozialversicherungspflichtig beschäftigte Ausländer am 31.12.2001 nach Verwaltungsbezirken und Stellung im Beruf

Verwaltungsbezirk	Beschäftigte Ausländer			
	insgesamt		davon	
	insgesamt	weiblich	Arbeiter	Angestellte
Kreisfreie Städte				
Brandenburg an der Havel	202	61	140	62
Cottbus	427	153	189	238
Frankfurt (Oder)	379	156	116	263
Potsdam	922	339	394	528
Landkreise				
Barnim	360	99	279	81
Dahme-Spreewald	536	160	302	234
Elbe-Elster	94	32	69	25
Havelland	366	108	273	93
Märkisch-Oderland	413	144	329	84
Oberhavel	619	186	446	173
Oberspreewald-Lausitz	141	47	103	38
Oder-Spree	395	130	264	131
Ostprignitz-Ruppin	143	45	93	50
Potsdam-Mittelmark	782	279	386	396
Prignitz	60	25	46	14
Spree-Neiße	293	95	196	97
Teltow-Fläming	798	180	480	318
Uckermark	241	73	159	82
Land Brandenburg	7 171	2 312	4 264	2 907
Kreisfreie Städte zusammen	1 930	709	839	1 091
Landkreise zusammen	5 241	1 603	3 425	1 816

### 3. Sozialversicherungspflichtig beschäftigte Arbeitnehmer am 31.12.2001 nach Verwaltungsbezirken und Altersgruppen

Verwaltungsbezirk	Insgesamt	davon im Alter von ... bis unter ... Jahren					
		unter 20	20 - 30	30 - 40	40 - 50	50 - 60	60 und mehr
Kreisfreie Städte							
Brandenburg an der Havel	25 331	1 289	4 222	6 947	7 341	4 807	725
Cottbus	49 587	4 035	8 670	13 000	13 889	8 738	1 255
Frankfurt (Oder)	31 862	2 844	5 498	7 965	9 328	5 410	817
Potsdam	66 494	4 696	12 350	17 403	17 766	11 873	2 406
Landkreise							
Barnim	43 410	2 093	7 181	12 216	13 012	7 831	1 077
Dahme-Spreewald	47 085	2 356	8 250	13 618	13 632	8 047	1 182
Elbe-Elster	33 059	1 507	5 224	9 295	10 320	5 998	715
Havelland	36 627	1 505	6 238	10 571	10 870	6 532	911
Märkisch-Oderland	47 793	2 116	7 458	13 058	14 946	8 786	1 429
Oberhavel	49 674	2 249	8 101	14 301	14 894	8 857	1 272
Oberspreewald-Lausitz	39 464	2 228	6 013	10 697	12 100	7 807	619
Oder-Spree	53 114	2 217	8 488	14 754	16 566	9 720	1 369
Ostprignitz-Ruppin	33 957	1 746	5 465	9 403	10 711	5 827	805
Potsdam-Mittelmark	59 538	2 222	10 151	17 397	17 638	10 439	1 691
Prignitz	26 719	1 273	4 006	7 467	8 447	4 966	560
Spree-Neiße	42 939	1 498	5 917	12 022	14 685	8 073	744
Teltow-Fläming	48 446	2 053	7 969	14 358	14 204	8 458	1 404
Uckermark	40 294	1 907	6 005	10 639	12 785	8 080	878
Land Brandenburg	775 393	39 834	127 206	215 111	233 134	140 249	19 859
Kreisfreie Städte zusammen	173 274	12 864	30 740	45 315	48 324	30 828	5 203
Landkreise zusammen	602 119	26 970	96 466	169 796	184 810	109 421	14 656

#### 4. Sozialversicherungspflichtig beschäftigte Ausländer am 31.12.2001 nach Verwaltungsbezirken und Altersgruppen

Verwaltungsbezirk	Insgesamt	davon im Alter von ... bis unter ... Jahren					
		unter 20	20 - 30	30 - 40	40 - 50	50 - 60	60 und mehr
Kreisfreie Städte							
Brandenburg an der Havel	202	4	46	71	58	23	-
Cottbus	427	4	126	160	98	36	3
Frankfurt (Oder)	379	3	157	114	71	29	5
Potsdam	922	8	264	359	203	81	7
Landkreise							
Barnim	360	8	89	134	76	49	4
Dahme-Spreewald	536	8	152	203	111	53	9
Elbe-Elster	94	2	21	39	24	5	3
Havelland	366	6	86	144	85	44	1
Märkisch-Oderland	413	11	94	154	102	46	6
Oberhavel	619	9	145	239	139	79	8
Oberspreewald-Lausitz	141	1	34	43	42	19	2
Oder-Spree	395	4	85	154	105	43	4
Ostprignitz-Ruppin	143	2	39	55	37	9	1
Potsdam-Mittelmark	782	4	246	293	168	60	11
Prignitz	60	-	18	19	11	11	1
Spree-Neiße	293	2	58	104	103	22	4
Teltow-Fläming	798	4	154	303	222	103	12
Uckermark	241	1	54	65	84	31	6
Land Brandenburg	7 171	81	1 868	2 653	1 739	743	87
Kreisfreie Städte zusammen	1 930	19	593	704	430	169	15
Landkreise zusammen	5 241	62	1 275	1 949	1 309	574	72



# **5. Sozialversicherungspflichtig beschäftigte Arbeitnehmer am 31.12.2001 nach Verwaltungsbezirken und Wirtschaftsabschnitten**

Verwaltungsbezirk	Insgesamt <sup>1)</sup>	darunter im Wirtschaftsabschnitt			
		Land- und Forstwirtschaft; Fischerei	Produzierendes Gewerbe	Handel, Gastgewerbe und Verkehr	sonstige Dienstleistungen
Kreisfreie Städte					
Brandenburg an der Havel	25 331	153	7 700	4 982	12 495
Cottbus	49 587	271	7 272	11 401	30 640
Frankfurt (Oder)	31 862	171	4 869	6 466	20 350
Potsdam	66 494	240	7 362	13 308	45 582
Landkreise					
Barnim	43 410	1 126	11 196	11 804	19 284
Dahme-Spreewald	47 085	1 751	12 471	15 714	17 148
Elbe-Elster	33 059	2 095	11 709	7 198	12 056
Havelland	36 627	1 406	11 589	10 308	13 323
Märkisch-Oderland	47 793	2 777	12 665	12 285	20 063
Oberhavel	49 674	1 528	16 770	11 122	20 254
Oberspreewald-Lausitz	39 464	856	14 359	8 551	15 697
Oder-Spree	53 114	1 996	19 137	11 142	20 831
Ostprignitz-Ruppin	33 957	2 323	10 367	7 232	14 034
Potsdam-Mittelmark	59 538	2 730	16 022	16 323	24 458
Prignitz	26 719	1 750	7 842	6 478	10 649
Spree-Neiße	42 939	1 437	19 120	8 712	13 669
Teltow-Fläming	48 446	1 989	16 765	13 805	15 884
Uckermark	40 294	2 615	11 958	8 465	17 256
Land Brandenburg	775 393	27 214	219 173	185 296	343 673
Kreisfreie Städte zusammen	173 274	835	27 203	36 157	109 067
Landkreise zusammen	602 119	26 379	191 970	149 139	234 606

1) Einschließlich der Personen "ohne Angabe"

# 6. Sozialversicherungspflichtig beschäftigte Arbeitnehmer am 31.12.2001 nach Wirtschaftsabschnitten und -unterabschnitten, Geschlecht und Stellung im Beruf

Nr. der Klassifi- kation <sup>1)</sup>	Wirtschaftsgliederung	Insgesamt	davon		davon		darunter
			männlich	weiblich	Arbeiter	Angestellte	
A + B	Land- und Forstwirtschaft, Fischerei	27 214	18 123	9 091	21 859	5 355	162
C	Bergbau und Gewinnung von Steinen und Erden	8 376	6 435	1 941	5 047	3 329	19
CA	Kohlenbergbau, Torfgewinnung, Gewinnung von Erdöl und Erdgas, Bergbau auf Uran- u. Thoriumerze	7 036	5 333	1 703	4 176	2 860	18
CB	Erzbergbau, Gewinnung von Steinen und Erden, sonstiger Bergbau	1 340	1 102	238	871	469	1
D	Verarbeitendes Gewerbe	113 481	78 411	35 070	76 976	36 505	1 225
DA	Ernährungsgewerbe	18 072	7 814	10 258	11 699	6 373	128
DB + DC	Textil- und Bekleidungsgewerbe; Ledergewerbe	1 665	484	1 181	1 297	368	32
DD	Holzgewerbe	3 969	3 232	737	3 059	910	20
DE	Papier-, Verlags- und Druckgewerbe	6 029	3 415	2 614	2 963	3 066	56
DF	Kokerei, Mineralölverarbeitung, Spalt- u. Brutstoffe	1 728	1 305	423	938	790	5
DG	Chemische Industrie	6 309	4 173	2 136	3 896	2 413	84
DH	Herstellung von Gummiwaren	5 180	3 654	1 526	3 807	1 373	36
DI	Glasgewerbe, Keramik, Verarbeitung v. Steinen u. Erden	8 091	6 512	1 579	5 821	2 270	54
DJ	Metallerzeugung und -bearbeitung, Herstellung von Metall- erzeugnissen	24 828	20 363	4 465	19 134	5 694	244
DK	Maschinenbau	9 521	8 024	1 497	6 722	2 799	71
DL	Herst. v. Büromaschinen, Datenverarbeitungsgeräten und -einrichtungen	11 629	6 533	5 096	7 067	4 562	140
DM	Fahrzeugbau	9 392	7 697	1 695	5 111	4 281	321
DN	Herstellung von Möbeln, Schmuck, sonstigen Erzeugnissen; Recycling	7 068	5 205	1 863	5 462	1 606	34
E	Energie- und Wasserversorgung	10 433	7 099	3 334	4 319	6 114	10
F	Baugewerbe	86 883	77 429	9 454	70 626	16 257	732

1) Klassifikation der Wirtschaftszweige, Ausgabe 1993 (WZ 93)

**Noch: 6. Sozialversicherungspflichtig beschäftigte Arbeitnehmer am 31.12.2001  
nach Wirtschaftsabschnitten und -unterabschnitten, Geschlecht  
und Stellung im Beruf**

Nr. der Klassifi- kation <sup>1)</sup>	Wirtschaftsgliederung	Insgesamt	davon		davon		darunter
			männlich	weiblich	Arbeiter	Angestellte	
G	Handel, Instandhaltung und Reparatur von Kfz und Gebrauchsgütern	108 553	49 569	58 984	37 125	71 428	678
H	Gastgewerbe	20 948	7 068	13 880	16 305	4 643	1 293
I	Verkehr und Nachrichtenübermittlung	55 795	38 284	17 511	35 301	20 494	422
J	Kreditinstitute und Versicherungsgewerbe	13 553	3 603	9 950	157	13 396	28
K	Grundstücks- und Wohnungswesen, Vermietung, Dienstleistungen für Unternehmen	69 380	33 802	35 578	28 281	41 099	1 067
L + Q	Öffentliche Verwaltung, Verteidigung, Sozialversicherung	79 289	24 385	54 904	13 404	65 885	130
M	Erziehung und Unterricht	51 995	23 460	28 535	18 323	33 672	606
N	Gesundheits-, Veterinär- und Sozialwesen	83 574	14 548	69 026	11 083	72 491	393
O	Erbringung von sonstigen öffentlichen und persönlichen Dienstleistungen	45 567	20 954	24 613	25 255	20 312	399
P	Private Haushalte	315	65	250	204	111	6
	Insgesamt <sup>2)</sup>	775 393	403 255	372 138	364 279	411 114	7 171

1) Klassifikation der Wirtschaftszweige, Ausgabe 1993 (WZ 93)

2) Einschließlich der Personen "ohne Angabe"

## 7. Sozialversicherungspflichtig beschäftigte Arbeitnehmer am 31.12.2001

Lfd. Nr.	Stellung im Beruf Wirtschaftsgliederung	Insgesamt	davon im Alter		
			unter 20	20 - 25	25 - 30
	Arbeiter				
1	Land- und Forstwirtschaft; Fischerei	21 859	1 172	1 553	1 288
2	Bergbau	5 047	505	183	57
3	Verarbeitendes Gewerbe	76 976	4 200	6 203	6 478
4	Energie- und Wasserversorgung	4 319	371	223	253
5	Baugewerbe	70 626	4 515	7 538	7 334
6	Handel	37 125	2 479	4 050	3 642
7	Gastgewerbe	16 305	1 888	2 756	1 742
8	Verkehr und Nachrichtenübermittlung	35 301	818	2 035	2 624
9	Kredit- und Versicherungsgewerbe	157	6	5	6
10	Grundstückswesen, Vermietung, Dienstleistungen für Unternehmen	28 281	575	2 194	2 109
11	Öffentliche Verwaltung	13 404	314	388	340
12	Öffentliche und private Dienstleistungen	54 865	10 114	9 053	3 157
13	Zusammen <sup>1)</sup>	364 279	26 958	36 181	29 032
	Angestellte				
14	Land- und Forstwirtschaft; Fischerei	5 355	70	153	190
15	Bergbau	3 329	179	97	38
16	Verarbeitendes Gewerbe	36 505	862	2 075	2 304
17	Energie- und Wasserversorgung	6 114	102	285	255
18	Baugewerbe	16 257	304	664	969
19	Handel	71 428	3 051	7 169	6 870
20	Gastgewerbe	4 643	363	694	502
21	Verkehr und Nachrichtenübermittlung	20 494	505	1 215	1 259
22	Kredit- und Versicherungsgewerbe	13 396	186	1 435	1 649
23	Grundstückswesen, Vermietung, Dienstleistungen für Unternehmen	41 099	672	4 107	4 253
24	Öffentliche Verwaltung	65 885	955	2 292	2 678
25	Öffentliche und private Dienstleistungen	126 586	5 627	10 822	10 010
26	Zusammen <sup>1)</sup>	411 114	12 876	31 014	30 979

1) Einschließlich der Personen "ohne Angabe"

nach Stellung im Beruf, Wirtschaftsabschnitten und Altersgruppen

von ... bis unter ... Jahren						Lfd. Nr.
30 - 40	40 - 50	50 - 55	55 - 60	60 - 65	65 und mehr	
5 880	7 179	2 656	1 551	553	27	1
1 109	2 284	776	120	13	-	2
23 200	23 976	7 191	4 321	1 355	52	3
1 357	1 407	421	243	44	-	4
22 305	20 207	5 185	2 785	711	46	5
11 187	10 348	3 086	1 712	553	68	6
4 151	3 782	1 243	619	117	7	7
11 390	12 158	3 875	1 692	621	88	8
32	49	19	31	9	-	9
7 350	9 519	3 516	2 195	703	120	10
2 756	4 923	2 016	1 700	956	11	11
10 114	12 443	5 202	3 804	929	49	12
100 834	108 279	35 188	20 775	6 564	468	13
1 123	1 872	854	645	404	44	14
529	1 423	860	162	41	-	15
10 110	11 713	4 853	3 215	1 238	135	16
1 382	2 494	992	481	119	4	17
4 732	5 500	2 010	1 458	530	90	18
22 668	20 596	6 180	3 720	1 006	168	19
1 283	1 092	393	241	48	27	20
6 755	6 692	2 541	1 120	344	63	21
4 198	3 792	1 234	745	148	9	22
12 467	11 425	3 978	2 815	1 140	242	23
15 179	23 427	10 131	8 210	2 987	26	24
33 847	34 822	14 559	12 885	3 820	194	25
114 277	124 855	48 588	35 698	11 825	1 002	26

# Noch: 7. Sozialversicherungspflichtig beschäftigte Arbeitnehmer am 31.12.2001

Lfd. Nr.	Stellung im Beruf Wirtschaftsgliederung	Insgesamt	davon im Alter		
			unter 20	20 - 25	25 - 30
	Insgesamt				
1	Land- und Forstwirtschaft; Fischerei	27 214	1 242	1 706	1 478
2	Bergbau	8 376	684	280	95
3	Verarbeitendes Gewerbe	113 481	5 062	8 278	8 782
4	Energie- und Wasserversorgung	10 433	473	508	508
5	Baugewerbe	86 883	4 819	8 202	8 303
6	Handel	108 553	5 530	11 219	10 512
7	Gastgewerbe	20 948	2 251	3 450	2 244
8	Verkehr und Nachrichtenübermittlung	55 795	1 323	3 250	3 883
9	Kredit- und Versicherungsgewerbe	13 553	192	1 440	1 655
10	Grundstückswesen, Vermietung, Dienstleistungen für Unternehmen	69 380	1 247	6 301	6 362
11	Öffentliche Verwaltung	79 289	1 269	2 680	3 018
12	Öffentliche und private Dienstleistungen	181 451	15 741	19 875	13 167
13	Insgesamt <sup>1)</sup>	775 393	39 834	67 195	60 011
	darunter: Ausländer				
14	Land- und Forstwirtschaft; Fischerei	162	1	19	27
15	Bergbau	19	-	-	-
16	Verarbeitendes Gewerbe	1 225	8	51	145
17	Energie- und Wasserversorgung	10	-	-	2
18	Baugewerbe	732	6	51	99
19	Handel	678	12	51	111
20	Gastgewerbe	1 293	27	191	260
21	Verkehr und Nachrichtenübermittlung	422	4	35	66
22	Kredit- und Versicherungsgewerbe	28	-	3	3
23	Grundstückswesen, Vermietung, Dienstleistungen für Unternehmen	1 067	4	107	211
24	Öffentliche Verwaltung	130	-	1	10
25	Öffentliche und private Dienstleistungen	1 404	19	166	258
26	Zusammen <sup>1)</sup>	7 171	81	675	1 193

1) Einschließlich der Personen "ohne Angabe"

**nach Stellung im Beruf, Wirtschaftsabschnitten und Altersgruppen**

von ... bis unter ... Jahren						Lfd. Nr.
30 - 40	40 - 50	50 - 55	55 - 60	60 - 65	65 und mehr	
7 003	9 051	3 510	2 196	957	71	1
1 638	3 707	1 636	282	54	-	2
33 310	35 689	12 044	7 536	2 593	187	3
2 739	3 901	1 413	724	163	4	4
27 037	25 707	7 195	4 243	1 241	136	5
33 855	30 944	9 266	5 432	1 559	236	6
5 434	4 874	1 636	860	165	34	7
18 145	18 850	6 416	2 812	965	151	8
4 230	3 841	1 253	776	157	9	9
19 817	20 944	7 494	5 010	1 843	362	10
17 935	28 350	12 147	9 910	3 943	37	11
43 961	47 265	19 761	16 689	4 749	243	12
215 111	233 134	83 776	56 473	18 389	1 470	13
53	37	16	5	4	-	14
2	15	2	-	-	-	15
429	380	141	60	8	3	16
2	5	1	-	-	-	17
245	231	64	24	12	-	18
295	138	34	28	8	1	19
526	225	38	14	11	1	20
153	98	44	16	5	1	21
9	11	-	2	-	-	22
413	231	56	33	10	2	23
39	54	16	7	3	-	24
487	314	93	49	16	2	25
2 653	1 739	505	238	77	10	26

# 8. Weibliche sozialversicherungspflichtig beschäftigte Arbeitnehmer am 31.12.2001

Lfd. Nr.	Stellung im Beruf Wirtschaftsgliederung	Insgesamt	davon im Alter		
			unter 20	20 - 25	25 - 30
	Arbeiter				
1	Land- und Forstwirtschaft; Fischerei	6 126	302	453	369
2	Bergbau	464	16	7	3
3	Verarbeitendes Gewerbe	16 799	532	1 060	1 147
4	Energie- und Wasserversorgung	310	12	13	8
5	Baugewerbe	1 733	66	132	117
6	Handel	9 327	334	931	754
7	Gastgewerbe	10 664	987	1 735	1 008
8	Verkehr und Nachrichtenübermittlung	7 291	163	406	441
9	Kredit- und Versicherungsgewerbe	54	-	3	1
10	Grundstückswesen, Vermietung, Dienstleistungen für Unternehmen	10 654	129	502	576
11	Öffentliche Verwaltung	3 932	35	57	85
12	Öffentliche und private Dienstleistungen	25 305	3 268	3 550	1 935
13	Zusammen <sup>1)</sup>	92 662	5 845	8 849	6 444
	Angestellte				
14	Land- und Forstwirtschaft; Fischerei	2 965	49	106	109
15	Bergbau	1 477	114	60	23
16	Verarbeitendes Gewerbe	18 271	618	1 428	1 326
17	Energie- und Wasserversorgung	3 024	81	196	138
18	Baugewerbe	7 721	126	410	462
19	Handel	49 657	1 864	5 102	4 955
20	Gastgewerbe	3 216	249	547	354
21	Verkehr und Nachrichtenübermittlung	10 220	294	830	821
22	Kredit- und Versicherungsgewerbe	9 896	142	860	1 087
23	Grundstückswesen, Vermietung, Dienstleistungen für Unternehmen	24 924	468	2 969	2 688
24	Öffentliche Verwaltung	50 972	729	1 778	2 121
25	Öffentliche und private Dienstleistungen	97 119	4 404	8 766	7 906
26	Zusammen <sup>1)</sup>	279 476	9 138	23 057	21 990

1) Einschließlich der Personen "ohne Angabe"



**nach Stellung im Beruf, Wirtschaftsabschnitten und Altersgruppen**

von ... bis unter ... Jahren						Lfd. Nr.
30 - 40	40 - 50	50 - 55	55 - 60	60 - 65	65 und mehr	
1 833	2 023	726	354	61	5	1
109	228	94	6	1	-	2
5 320	5 932	1 735	936	129	8	3
126	90	34	26	1	-	4
548	543	175	120	25	7	5
2 837	2 933	930	492	93	23	6
2 743	2 765	933	435	54	4	7
2 415	2 768	833	197	41	27	8
13	12	8	12	5	-	9
2 781	4 259	1 490	766	129	22	10
900	1 573	629	510	140	3	11
5 555	6 508	2 567	1 669	237	16	12
25 180	29 635	10 155	5 523	916	115	13
694	1 127	466	329	79	6	14
296	635	288	58	3	-	15
5 229	5 919	2 203	1 266	248	34	16
741	1 231	428	187	22	-	17
2 413	2 659	894	619	116	22	18
16 223	14 483	4 180	2 367	428	55	19
856	781	276	131	16	6	20
3 488	3 197	1 140	368	57	25	21
3 142	3 043	991	545	82	4	22
7 732	7 107	2 224	1 368	322	46	23
12 441	18 928	7 828	5 937	1 203	7	24
26 647	27 668	10 951	9 045	1 656	76	25
79 905	86 782	31 871	22 220	4 232	281	26

**Noch: 8. Weibliche sozialversicherungspflichtig beschäftigte Arbeitnehmer am**

Lfd. Nr.	Stellung im Beruf Wirtschaftsgliederung	Insgesamt	davon im Alter		
			unter 20	20 - 25	25 - 30
	Insgesamt				
1	Land- und Forstwirtschaft; Fischerei	9 091	351	559	478
2	Bergbau	1 941	130	67	26
3	Verarbeitendes Gewerbe	35 070	1 150	2 488	2 473
4	Energie- und Wasserversorgung	3 334	93	209	146
5	Baugewerbe	9 454	192	542	579
6	Handel	58 984	2 198	6 033	5 709
7	Gastgewerbe	13 880	1 236	2 282	1 362
8	Verkehr und Nachrichtenübermittlung	17 511	457	1 236	1 262
9	Kredit- und Versicherungsgewerbe	9 950	142	863	1 088
10	Grundstückswesen, Vermietung, Dienstleistungen für Unternehmen	35 578	597	3 471	3 264
11	Öffentliche Verwaltung	54 904	764	1 835	2 206
12	Öffentliche und private Dienstleistungen	122 424	7 672	12 316	9 841
13	Insgesamt <sup>1)</sup>	372 138	14 983	31 906	28 434
	darunter: Ausländer				
14	Land- und Forstwirtschaft; Fischerei	45	-	8	8
15	Bergbau	2	-	-	-
16	Verarbeitendes Gewerbe	254	4	12	38
17	Energie- und Wasserversorgung	3	-	-	1
18	Baugewerbe	53	-	8	10
19	Handel	251	5	21	46
20	Gastgewerbe	323	8	50	55
21	Verkehr und Nachrichtenübermittlung	107	1	11	22
22	Kredit- und Versicherungsgewerbe	17	-	2	2
23	Grundstückswesen, Vermietung, Dienstleistungen für Unternehmen	444	2	46	96
24	Öffentliche Verwaltung	74	-	1	6
25	Öffentliche und private Dienstleistungen	739	10	74	148
26	Zusammen <sup>1)</sup>	2 312	30	233	432

1) Einschließlich der Personen "ohne Angabe"

# 31.12.2001 nach Stellung im Beruf, Wirtschaftsabschnitten und Altersgruppen

von ... bis unter ... Jahren						Lfd. Nr.
30 - 40	40 - 50	50 - 55	55 - 60	60 - 65	65 und mehr	
2 527	3 150	1 192	683	140	11	1
405	863	382	64	4	-	2
10 549	11 851	3 938	2 202	377	42	3
867	1 321	462	213	23	-	4
2 961	3 202	1 069	739	141	29	5
19 060	17 416	5 110	2 859	521	78	6
3 599	3 546	1 209	566	70	10	7
5 903	5 965	1 973	565	98	52	8
3 155	3 055	999	557	87	4	9
10 513	11 366	3 714	2 134	451	68	10
13 341	20 501	8 457	6 447	1 343	10	11
32 202	34 176	13 518	10 714	1 893	92	12
105 085	116 417	42 026	27 743	5 148	396	13
16	7	6	-	-	-	14
-	2	-	-	-	-	15
88	68	29	14	-	1	16
1	1	-	-	-	-	17
17	13	3	1	1	-	18
106	56	9	7	1	-	19
135	55	11	5	4	-	20
47	13	10	1	2	-	21
5	7	-	1	-	-	22
180	84	24	10	2	-	23
19	30	11	5	2	-	24
249	171	54	27	6	-	25
863	507	157	71	18	1	26

# 9. Sozialversicherungspflichtig Voll- und Teilzeitbeschäftigte am 31.12.2001 nach Wirtschaftsabschnitten und -unterabschnitten und Stellung im Beruf

Nr. der Klassifi- kation <sup>1)</sup>	Wirtschaftsgliederung	Insgesamt	Vollzeitbeschäftigte			Teilzeitbeschäftigte		
			zusam- men	davon		zusam- men	davon	
				Arbeiter	Ange- stellte		Arbeiter	Ange- stellte
A + B	Land- und Forstwirtschaft, Fischerei	27 214	25 764	20 846	4 918	1 450	1 013	437
C	Bergbau und Gewinnung von Steinen und Erden	8 376	8 329	5 020	3 309	47	27	20
CA	Kohlenbergbau, Torfgewinnung, Gewinnung von Erdöl und Erdgas, Bergbau auf Uran- u. Thoriumerze	7 036	7 026	4 172	2 854	10	4	6
CB	Erzbergbau, Gewinnung von Steinen und Erden, sonstiger Bergbau	1 340	1 303	848	455	37	23	14
D	Verarbeitendes Gewerbe	113 481	110 068	75 607	34 461	3 413	1 369	2 044
DA	Ernährungsgewerbe	18 072	16 813	11 319	5 494	1 259	380	879
DB + DC	Textil- und Bekleidungsgewerbe; Ledergewerbe	1 665	1 607	1 265	342	58	32	26
DD	Holzgewerbe	3 969	3 920	3 039	881	49	20	29
DE	Papier-, Verlags- und Druckgewerbe	6 029	5 647	2 801	2 846	382	162	220
DF	Kokerei, Mineralölverarbeitung, Spalt- u. Brutstoffe	1 728	1 724	938	786	4	-	4
DG	Chemische Industrie	6 309	6 154	3 821	2 333	155	75	80
DH	Herstellung von Gummiwaren	5 180	5 105	3 786	1 319	75	21	54
DI	Glasgewerbe, Keramik, Verarbeitung v. Steinen u. Erden	8 091	7 839	5 647	2 192	252	174	78
DJ	Metallerzeugung und -bearbeitung, Herstellung von Metall- erzeugnissen	24 828	24 496	19 020	5 476	332	114	218
DK	Maschinenbau	9 521	9 384	6 689	2 695	137	33	104
DL	Herst. v. Büromaschinen, Datenverarbeitungsgeräten und -einrichtungen	11 629	11 194	6 841	4 353	435	226	209
DM	Fahrzeugbau	9 392	9 290	5 078	4 212	102	33	69
DN	Herstellung von Möbeln, Schmuck, sonstigen Erzeugnissen; Recycling	7 068	6 895	5 363	1 532	173	99	74
E	Energie- und Wasserversorgung	10 433	9 165	3 422	5 743	1 268	897	371
F	Baugewerbe	86 883	85 133	69 870	15 263	1 750	756	994

1) Klassifikation der Wirtschaftszweige, Ausgabe 1993 (WZ 93)

**Noch: 9. Sozialversicherungspflichtig Voll- und Teilzeitbeschäftigte am 31.12.2001  
nach Wirtschaftsabschnitten und -unterabschnitten und Stellung im Beruf**

Nr. der Klassifi- kation <sup>1)</sup>	Wirtschaftsgliederung	Insgesamt	Vollzeitbeschäftigte			Teilzeitbeschäftigte		
			zusam- men	davon		zusam- men	davon	
				Arbeiter	Ange- stellte		Arbeiter	Ange- stellte
G	Handel, Instandhaltung und Reparatur von Kfz und Gebrauchsgütern	108 553	85 886	33 663	52 223	22 667	3 462	19 205
H	Gastgewerbe	20 948	17 571	13 303	4 268	3 377	3 002	375
I	Verkehr und Nachrichtenübermittlung	55 795	51 577	32 107	19 470	4 218	3 194	1 024
J	Kreditinstitute und Versicherungsgewerbe	13 553	12 625	127	12 498	928	30	898
K	Grundstücks- und Wohnungswesen, Vermietung, Dienstleistungen für Unternehmen	69 380	58 610	22 248	36 362	10 770	6 033	4 737
L + Q	Öffentliche Verwaltung, Verteidigung, Sozialversicherung	79 289	64 745	11 305	53 440	14 544	2 099	12 445
M	Erziehung und Unterricht	51 995	41 615	16 091	25 524	10 380	2 232	8 148
N	Gesundheits-, Veterinär- und Sozialwesen	83 574	65 636	7 709	57 927	17 938	3 374	14 564
O	Erbringung von sonstigen öffentlichen und persönlichen Dienstleistungen	45 567	39 081	21 755	17 326	6 486	3 500	2 986
P	Private Haushalte	315	215	141	74	100	63	37
	Insgesamt <sup>2)</sup>	775 393	676 049	333 225	342 824	99 344	31 054	68 290

1) Klassifikation der Wirtschaftszweige, Ausgabe 1993 (WZ 93)

2) Einschließlich der Personen "ohne Angabe"

# **10. Weibliche sozialversicherungspflichtig Voll- und Teilzeitbeschäftigte am 31.12.2001 nach Wirtschaftsabschnitten und -unterabschnitten und Stellung im Beruf**

Nr. der Klassifi- kation <sup>1)</sup>	Wirtschaftsgliederung	Insgesamt	Vollzeitbeschäftigte			Teilzeitbeschäftigte		
			zusam- men	davon		zusam- men	davon	
				Arbeiter	Ange- stellte		Arbeiter	Ange- stellte
A + B	Land- und Forstwirtschaft, Fischerei	9 091	8 167	5 565	2 602	924	561	363
C	Bergbau und Gewinnung von Steinen und Erden	1 941	1 920	456	1 464	21	8	13
CA	Kohlenbergbau, Torfgewinnung, Gewinnung von Erdöl und Erdgas, Bergbau auf Uran- u. Thoriumerze	1 703	1 698	428	1 270	5	2	3
CB	Erzbergbau, Gewinnung von Steinen und Erden, sonstiger Bergbau	238	222	28	194	16	6	10
D	Verarbeitendes Gewerbe	35 070	32 287	15 867	16 420	2 783	932	1 851
DA	Ernährungsgewerbe	10 258	9 056	4 725	4 331	1 202	334	868
DB + DC	Textil- und Bekleidungsgewerbe; Ledergerwerbe	1 181	1 132	895	237	49	25	24
DD	Holzgewerbe	737	697	279	418	40	14	26
DE	Papier-, Verlags- und Druckgewerbe	2 614	2 340	764	1 576	274	81	193
DF	Kokerei, Mineralölverarbeitung, Spalt- u. Brutstoffe	423	420	171	249	3	-	3
DG	Chemische Industrie	2 136	2 025	933	1 092	111	50	61
DH	Herstellung von Gummiwaren	1 526	1 464	829	635	62	17	45
DI	Glasgewerbe, Keramik, Verarbeitung v. Steinen u. Erden	1 579	1 446	520	926	133	74	59
DJ	Metallerzeugung und -bearbeitung, Herstellung von Metall- erzeugnissen	4 465	4 211	1 916	2 295	254	62	192
DK	Maschinenbau	1 497	1 386	540	846	111	21	90
DL	Herst. v. Büromaschinen, Datenverarbeitungsgeräten und -einrichtungen	5 096	4 735	2 932	1 803	361	182	179
DM	Fahrzeugbau	1 695	1 638	405	1 233	57	11	46
DN	Herstellung von Möbeln, Schmuck, sonstigen Erzeugnissen; Recycling	1 863	1 737	958	779	126	61	65
E	Energie- und Wasserversorgung	3 334	3 066	200	2 866	268	110	158
F	Baugewerbe	9 454	8 336	1 448	6 888	1 118	285	833

1) Klassifikation der Wirtschaftszweige, Ausgabe 1993 (WZ 93)

**Noch: 10. Weibliche sozialversicherungspflichtig Voll- und Teilzeitbeschäftigte  
am 31.12.2001 nach Wirtschaftsabschnitten und -unterabschnitten  
und Stellung im Beruf**

Nr. der Klassifi- kation <sup>1)</sup>	Wirtschaftsgliederung	Insgesamt	Vollzeitbeschäftigte			Teilzeitbeschäftigte		
			zusam- men	davon		zusam- men	davon	
				Arbeiter	Ange- stellte		Arbeiter	Ange- stellte
G	Handel, Instandhaltung und Reparatur von Kfz und Gebrauchsgütern	58 984	38 040	6 691	31 349	20 944	2 636	18 308
H	Gastgewerbe	13 880	11 340	8 405	2 935	2 540	2 259	281
I	Verkehr und Nachrichtenübermittlung	17 511	14 437	5 095	9 342	3 074	2 196	878
J	Kreditinstitute und Versicherungsgewerbe	9 950	9 069	26	9 043	881	28	853
K	Grundstücks- und Wohnungswesen, Vermietung, Dienstleistungen für Unternehmen	35 578	26 914	5 668	21 246	8 664	4 986	3 678
L + Q	Öffentliche Verwaltung, Verteidigung, Sozialversicherung	54 904	41 826	2 424	39 402	13 078	1 508	11 570
M	Erziehung und Unterricht	28 535	20 495	4 515	15 980	8 040	1 243	6 797
N	Gesundheits-, Veterinär- und Sozialwesen	69 026	52 721	4 738	47 983	16 305	2 780	13 525
O	Erbringung von sonstigen öffentlichen und persönlichen Dienstleistungen	24 613	19 597	9 299	10 298	5 016	2 582	2 434
P	Private Haushalte	250	158	91	67	92	57	35
	Insgesamt <sup>2)</sup>	372 138	288 385	70 490	217 895	83 753	22 172	61 581

1) Klassifikation der Wirtschaftszweige, Ausgabe 1993 (WZ 93)

2) Einschließlich der Personen "ohne Angabe"

# 11. Sozialversicherungspflichtig beschäftigte Arbeitnehmer am 31.12.2001

Lfd. Nr.	Wirtschaftsabschnitt Altersgruppe von ... bis unter ... Jahren Stellung im Beruf	Insgesamt <sup>1)</sup>	da		
			mit Volksschul-/Hauptschulabschluss, mittlerer Reife <sup>2)</sup>		
			zusammen	ohne abgeschlossene(r) Berufsausbildung <sup>4)</sup>	mit
1	Land- und Forstwirtschaft; Fischerei	27 214	22 189	2 849	19 340
2	Bergbau	8 376	1 436	448	988
3	Verarbeitendes Gewerbe	113 481	86 123	10 451	75 672
4	Energie- und Wasserversorgung	10 433	7 351	661	6 690
5	Baugewerbe	86 883	67 278	8 081	59 197
6	Handel	108 553	84 107	10 903	73 204
7	Gastgewerbe	20 948	13 160	3 477	9 683
8	Verkehr und Nachrichtenübermittlung	55 795	42 947	4 181	38 766
9	Kredit- und Versicherungsgewerbe	13 553	8 489	376	8 113
10	Grundstückswesen, Vermietung, Dienstleistungen für Unternehmen	69 380	39 191	5 029	34 162
11	Öffentliche Verwaltung	79 289	56 762	3 650	53 112
12	Öffentliche und private Dienstleistungen	181 451	130 120	27 899	102 221
13	unter 20	39 834	35 277	32 624	2 653
14	20 - 25	67 195	49 714	18 124	31 590
15	25 - 30	60 011	42 289	3 089	39 200
16	30 - 35	91 339	66 088	3 535	62 553
17	35 - 40	123 772	90 085	4 657	85 428
18	40 - 45	122 458	89 223	4 786	84 437
19	45 - 50	110 676	78 656	4 511	74 145
20	50 - 55	83 776	58 028	3 522	54 506
21	55 - 60	56 473	37 965	2 291	35 674
22	60 - 65	18 389	11 191	778	10 413
23	65 und mehr	1 470	663	91	572
24	Arbeiter	364 279	293 334	55 150	238 184
25	Angestellte	411 114	265 845	22 858	242 987
26	Insgesamt <sup>1)</sup>	775 393	559 179	78 008	481 171
27	darunter Ausländer	7 171	2 893	854	2 039

1) Einschließlich der Personen "ohne Angabe"

2) Oder gleichwertige Schulbildung

3) Hochschulreife allgemein oder fachgebunden



**nach Wirtschaftsabschnitten, Altersgruppen, Stellung im Beruf und Ausbildung**

runter					Lfd. Nr.
mit Abitur <sup>3)</sup>			mit Abschluss an einer		
zusammen	ohne	mit	Fachhoch- schule <sup>5)</sup>	wissenschaftliche Hochschule <sup>6)</sup>	
	abgeschlossene(r) Berufsausbildung <sup>4)</sup>				
569	72	497	977	750	1
76	31	45	133	195	2
3 717	966	2 751	4 880	5 645	3
494	164	330	1 294	898	4
1 427	251	1 176	1 870	1 282	5
3 321	1 038	2 283	1 575	1 689	6
421	210	211	109	64	7
1 373	558	815	962	736	8
2 721	808	1 913	881	968	9
4 161	1 344	2 817	3 301	6 131	10
5 030	681	4 349	6 320	8 208	11
8 369	1 836	6 533	6 226	17 235	12
802	755	47	41	2	13
6 743	4 797	1 946	326	175	14
4 036	1 029	3 007	1 278	2 241	15
3 099	404	2 695	2 388	5 443	16
3 802	312	3 490	4 304	7 015	17
3 582	213	3 369	4 720	6 697	18
3 675	185	3 490	5 270	7 299	19
2 865	123	2 742	4 712	6 393	20
2 321	97	2 224	3 927	5 431	21
704	40	664	1 502	2 960	22
54	6	48	60	146	23
3 295	1 278	2 017	976	639	24
28 388	6 683	21 705	27 552	43 163	25
31 683	7 961	23 722	28 528	43 802	26
335	125	210	133	1 026	27

4) Abgeschlossene Lehr- oder Anlernausbildung, Abschluss an einer Berufsfach-/Fachschule

5) Einschließlich Ingenieurschulen

6) Einschließlich Lehrerausbildung

## 12. Weibliche sozialversicherungspflichtig beschäftigte Arbeitnehmer am 31.12.2001

Lfd. Nr.	<u>Wirtschaftsabschnitt</u> Altersgruppe von ... bis <u>unter ... Jahren</u> Stellung im Beruf	Insgesamt <sup>1)</sup>	da		
			mit Volksschul-/Hauptschulabschluss, mittlerer Reife <sup>2)</sup>		
			zusammen	ohne	mit
				abgeschlossene(r) Berufsausbildung <sup>4)</sup>	
1	Land- und Forstwirtschaft; Fischerei	9 091	7 272	824	6 448
2	Bergbau	1 941	228	53	175
3	Verarbeitendes Gewerbe	35 070	26 439	3 109	23 330
4	Energie- und Wasserversorgung	3 334	2 136	119	2 017
5	Baugewerbe	9 454	6 554	487	6 067
6	Handel	58 984	46 312	4 986	41 326
7	Gastgewerbe	13 880	9 055	2 194	6 861
8	Verkehr und Nachrichtenübermittlung	17 511	14 424	1 396	13 028
9	Kredit- und Versicherungsgewerbe	9 950	6 787	257	6 530
10	Grundstückswesen, Vermietung, Dienstleistungen für Unternehmen	35 578	20 688	2 636	18 052
11	Öffentliche Verwaltung	54 904	40 451	2 279	38 172
12	Öffentliche und private Dienstleistungen	122 424	91 159	14 339	76 820
13	unter 20	14 983	12 945	11 802	1 143
14	20 - 25	31 906	22 677	7 633	15 044
15	25 - 30	28 434	20 041	1 240	18 801
16	30 - 35	43 915	32 262	1 568	30 694
17	35 - 40	61 170	45 235	2 180	43 055
18	40 - 45	61 004	45 192	2 372	42 820
19	45 - 50	55 413	39 940	2 343	37 597
20	50 - 55	42 026	30 067	1 910	28 157
21	55 - 60	27 743	19 479	1 300	18 179
22	60 - 65	5 148	3 505	298	3 207
23	65 und mehr	396	174	34	140
24	Arbeiter	92 662	72 670	16 352	56 318
25	Angestellte	279 476	198 847	16 328	182 519
26	Insgesamt <sup>1)</sup>	372 138	271 517	32 680	238 837
27	darunter Ausländer	2 312	1 008	279	729

1) Einschließlich der Personen "ohne Angabe"

2) Oder gleichwertige Schulbildung

3) Hochschulreife allgemein oder fachgebunden

**nach Wirtschaftsabschnitten, Altersgruppen, Stellung im Beruf und Ausbildung**

runter					Lfd. Nr.
mit Abitur <sup>3)</sup>			mit Abschluss an einer		
zusammen	ohne	mit	Fachhoch- schule <sup>5)</sup>	wissenschaftliche Hochschule <sup>6)</sup>	
	abgeschlossene(r) Berufsausbildung <sup>4)</sup>				
257	28	229	367	230	1
30	11	19	35	36	2
1 337	406	931	1 448	1 234	3
209	77	132	577	271	4
461	72	389	544	316	5
1 751	533	1 218	678	756	6
264	136	128	62	29	7
581	268	313	350	210	8
1 655	442	1 213	636	504	9
2 513	814	1 699	1 461	2 045	10
3 720	427	3 293	4 280	4 447	11
5 966	1 128	4 838	4 187	9 013	12
575	551	24	20	1	13
4 177	2 777	1 400	243	115	14
2 380	462	1 918	688	1 211	15
1 717	158	1 559	1 300	2 643	16
2 252	131	2 121	2 427	3 235	17
2 173	82	2 091	2 609	3 077	18
2 244	80	2 164	2 916	3 342	19
1 678	51	1 627	2 345	2 755	20
1 330	42	1 288	1 768	2 135	21
210	7	203	301	565	22
10	2	8	8	13	23
861	423	438	284	169	24
17 885	3 920	13 965	14 341	18 923	25
18 746	4 343	14 403	14 625	19 092	26
133	50	83	44	374	27

4) Abgeschlossene Lehr- oder Anlernausbildung, Abschluss an einer Berufsfach-/Fachschule

5) Einschließlich Ingenieurschulen

6) Einschließlich Lehrerausbildung

### 13. Sozialversicherungspflichtig beschäftigte Arbeitnehmer

Lfd. Nr.	Berufliche Gliederung		Insgesamt <sup>1)</sup>	da		
				mit Volksschul-/Hauptschulabschluss, mittlerer Reife <sup>2)</sup>		
				zusammen	ohne	mit
				abgeschlossene(r) Berufsausbildung <sup>4)</sup>		
1	Pflanzenbauer, Tierzüchter, Fischereiberufe	m	18 381	15 356	2 455	12 901
		w	10 301	8 383	1 354	7 029
		z	28 682	23 739	3 809	19 930
2	Bergleute, Mineralgewinner	m	370	197	17	180
		w	31	21	1	20
		z	401	218	18	200
	Fertigungsberufe					
3	Steinbearbeiter, Baustoffhersteller	m	1 630	1 259	171	1 088
		w	102	79	18	61
		z	1 732	1 338	189	1 149
4	Keramiker, Glasmacher	m	718	674	101	573
		w	446	413	70	343
		z	1 164	1 087	171	916
5	Chemiearbeiter, Kunststoffverarbeiter	m	5 104	4 544	766	3 778
		w	1 847	1 555	369	1 186
		z	6 951	6 099	1 135	4 964
6	Papierhersteller, -verarbeiter, Drucker	m	1 741	1 476	167	1 309
		w	861	716	153	563
		z	2 602	2 192	320	1 872
7	Holzaufbereiter, Holz- warenfertiger und verwandte Berufe	m	1 548	1 381	235	1 146
		w	380	302	49	253
		z	1 928	1 683	284	1 399
8	Metallerzeuger, -bearbeiter	m	8 514	7 384	525	6 859
		w	730	584	66	518
		z	9 244	7 968	591	7 377
9	Schlosser, Mechaniker und zugeordnete Berufe	m	49 355	43 045	7 680	35 365
		w	2 804	2 163	380	1 783
		z	52 159	45 208	8 060	37 148
10	Elektriker	m	20 443	17 380	2 394	14 986
		w	1 064	865	100	765
		z	21 507	18 245	2 494	15 751
11	Montierer, Metallberufe a.n.g.	m	3 588	2 720	348	2 372
		w	2 026	1 470	348	1 122
		z	5 614	4 190	696	3 494
12	Textil- und Bekleidungsberufe	m	493	448	69	379
		w	1 663	1 509	126	1 383
		z	2 156	1 957	195	1 762
13	Lederhersteller, Leder- und Fellverarbeiter	m	275	233	30	203
		w	269	222	7	215
		z	544	455	37	418

1) Einschließlich der Personen "ohne Angabe"

2) Oder gleichwertige Schulbildung

3) Hochschulreife allgemein oder fachgebunden

am 31.12.2001 nach beruflicher Gliederung und Ausbildung

runter					Lfd. Nr.
mit Abitur <sup>3)</sup>			mit Abschluss an einer		
zusammen	ohne	mit	Fachhoch- schule <sup>5)</sup>	wissenschaftliche Hochschule <sup>6)</sup>	
	abgeschlossene(r) Berufsausbildung <sup>4)</sup>				
234	46	188	500	411	1
151	24	127	243	191	
385	70	315	743	602	
5	1	4	1	1	2
2	1	1	1	1	
7	2	5	2	2	
10	3	7	12	1	3
1	-	1	2	2	
11	3	8	14	3	
8	-	8	7	4	4
9	-	9	5	2	
17	-	17	12	6	
88	30	58	49	45	5
44	27	17	23	17	
132	57	75	72	62	
44	12	32	13	10	6
23	16	7	3	4	
67	28	39	16	14	
5	3	2	1	1	7
3	3	-	-	-	
8	6	2	1	1	
146	15	131	52	14	8
14	3	11	7	1	
160	18	142	59	15	
507	144	363	139	48	9
100	40	60	84	8	
607	184	423	223	56	
462	159	303	112	43	10
41	18	23	15	8	
503	177	326	127	51	
25	6	19	13	15	11
7	3	4	3	1	
32	9	23	16	16	
11	7	4	4	-	12
7	1	6	4	8	
18	8	10	8	8	
5	4	1	-	1	13
3	1	2	-	-	
8	5	3	-	1	

4) Abgeschlossene Lehr- oder Anlernausbildung, Abschluss an einer Berufsfach-/ Fachschule

5) Einschließlich Ingenieurschulen

6) Einschließlich Lehrerausbildung

### Noch: 13. Sozialversicherungspflichtig beschäftigte Arbeitnehmer

Lfd. Nr.	Berufliche Gliederung		Insgesamt <sup>1)</sup>	da		
				mit Volksschul-/Hauptschulabschluss, mittlerer Reife <sup>2)</sup>		
				zusammen	ohne	mit
				abgeschlossene(r) Berufsausbildung <sup>4)</sup>		
1	Ernährungsberufe	m	9 458	7 448	2 549	4 899
		w	12 358	9 888	2 221	7 667
		z	21 816	17 336	4 770	12 566
2	Bauberufe	m	40 124	32 183	4 585	27 598
		w	1 354	1 080	171	909
		z	41 478	33 263	4 756	28 507
3	Bau-, Raumausstatter, Polsterer	m	6 133	4 850	828	4 022
		w	406	338	107	231
		z	6 539	5 188	935	4 253
4	Tischler, Modellbauer	m	6 912	5 874	1 622	4 252
		w	419	359	98	261
		z	7 331	6 233	1 720	4 513
5	Maler, Lackierer und verwandte Berufe	m	7 031	6 168	1 788	4 380
		w	529	466	200	266
		z	7 560	6 634	1 988	4 646
6	Warenprüfer, Versandfertigmacher	m	3 391	2 731	611	2 120
		w	3 166	2 533	408	2 125
		z	6 557	5 264	1 019	4 245
7	Hilfsarbeiter ohne nähere Tätigkeitsangabe	m	9 332	7 264	1 736	5 528
		w	4 861	4 026	1 023	3 003
		z	14 193	11 290	2 759	8 531
8	Maschinenisten und zugehörige Berufe	m	7 695	6 344	319	6 025
		w	595	445	23	422
		z	8 290	6 789	342	6 447
9	Zusammen	m	183 485	153 406	26 524	126 882
		w	35 880	29 013	5 937	23 076
		z	219 365	182 419	32 461	149 958
	Technische Berufe					
10	Ingenieure, Chemiker, Physiker, Mathematiker	m	13 940	2 435	56	2 379
		w	3 591	642	19	623
		z	17 531	3 077	75	3 002
11	Techniker, Technische Sonderfachkräfte	m	17 376	10 222	421	9 801
		w	8 460	5 596	249	5 347
		z	25 836	15 818	670	15 148
12	Zusammen	m	31 316	12 657	477	12 180
		w	12 051	6 238	268	5 970
		z	43 367	18 895	745	18 150

1) Einschließlich der Personen "ohne Angabe"

2) Oder gleichwertige Schulbildung

3) Hochschulreife allgemein oder fachgebunden

am 31.12.2001 nach beruflicher Gliederung und Ausbildung

runter					Lfd. Nr.
mit Abitur <sup>3)</sup>			mit Abschluss an einer		
zusammen	ohne	mit	Fachhoch- schule <sup>5)</sup>	wissenschaftliche Hochschule <sup>6)</sup>	
	abgeschlossene(r) Berufsausbildung <sup>4)</sup>				
105	48	57	43	16	1
110	61	49	20	11	
215	109	106	63	27	
197	53	144	57	33	2
7	2	5	5	5	
204	55	149	62	38	
36	8	28	10	2	3
13	2	11	3	4	
49	10	39	13	6	
64	21	43	11	9	4
3	3		5	2	
67	24	43	16	11	
11	1	10	6	2	5
5	2	3	1	2	
16	3	13	7	4	
71	24	47	55	30	6
34	8	26	23	20	
105	32	73	78	50	
67	33	34	22	13	7
32	18	14	6	1	
99	51	48	28	14	
65	10	55	36	15	8
5	3	2	4	-	
70	13	57	40	15	
1 927	581	1 346	642	302	9
461	211	250	213	96	
2 388	792	1 596	855	398	
924	82	842	4 036	4 853	10
277	18	259	1 052	1 155	
1 201	100	1 101	5 088	6 008	
1 119	129	990	1 775	1 444	11
548	79	469	748	513	
1 667	208	1 459	2 523	1 957	
2 043	211	1 832	5 811	6 297	12
825	97	728	1 800	1 668	
2 868	308	2 560	7 611	7 965	

4) Abgeschlossene Lehr- oder Anlernausbildung, Abschluss an einer Berufsfach-/Fachschule

5) Einschließlich Ingenieurschulen

6) Einschließlich Lehrerausbildung

### Noch: 13. Sozialversicherungspflichtig beschäftigte Arbeitnehmer

Lfd. Nr.	Berufliche Gliederung		Insgesamt <sup>1)</sup>	da		
				mit Volksschul-/Hauptschulabschluss, mittlerer Reife <sup>2)</sup>		
				zusammen	ohne	mit
					abgeschlossene(r) Berufsausbildung <sup>4)</sup>	
	Dienstleistungsberufe					
1	Warenkaufleute	m	16 822	12 044	1 988	10 056
		w	43 973	35 710	4 927	30 783
		z	60 795	47 754	6 915	40 839
2	Dienstleistungskaufleute und zugehörige Berufe	m	5 733	3 046	263	2 783
		w	11 476	7 503	406	7 097
		z	17 209	10 549	669	9 880
3	Verkehrsberufe	m	54 092	40 910	4 512	36 398
		w	13 587	11 302	1 377	9 925
		z	67 679	52 212	5 889	46 323
4	Organisations-, Verwaltungs-, Büroberufe	m	39 771	18 826	1 616	17 210
		w	112 077	80 455	5 229	75 226
		z	151 848	99 281	6 845	92 436
5	Ordnungs-, Sicherheitsberufe	m	13 330	9 768	702	9 066
		w	3 149	2 190	243	1 947
		z	16 479	11 958	945	11 013
6	Schriftwerkschaffende, Schriftwerkordnende, künstlerische Berufe	m	2 602	843	138	705
		w	3 299	1 608	231	1 377
		z	5 901	2 451	369	2 082
7	Gesundheitsdienstberufe	m	6 388	3 447	350	3 097
		w	44 300	34 484	3 007	31 477
		z	50 688	37 931	3 357	34 574
8	Sozial-, u. Erziehungsberufe, a.n.g. geistes-, natur- wissenschaftliche Berufe	m	20 918	10 033	1 696	8 337
		w	76 723	51 026	7 212	43 814
		z	97 641	61 059	8 908	52 151
10	Zusammen	m	159 656	98 917	11 265	87 652
		w	308 584	224 278	22 632	201 646
		z	468 240	323 195	33 897	289 298
11	sonstige Arbeitskräfte	m	10 047	7 129	4 590	2 539
		w	5 291	3 584	2 488	1 096
		z	15 338	10 713	7 078	3 635
12	Insgesamt <sup>1)</sup>	m	403 255	287 662	45 328	242 334
		w	372 138	271 517	32 680	238 837
		z	775 393	559 179	78 008	481 171

1) Einschließlich der Personen "ohne Angabe"

2) Oder gleichwertige Schulbildung

3) Hochschulreife allgemein oder fachgebunden



am 31.12.2001 nach beruflicher Gliederung und Ausbildung

runter					Lfd. Nr.
mit Abitur <sup>3)</sup>			mit Abschluss an einer		
zusammen	ohne	mit	Fachhoch- schule <sup>5)</sup>	wissenschaftliche Hochschule <sup>6)</sup>	
	abgeschlossene(r) Berufsausbildung <sup>4)</sup>				
803	270	533	606	623	1
811	303	508	398	337	
1 614	573	1 041	1 004	960	
1 165	353	812	300	492	2
1 722	438	1 284	639	482	
2 887	791	2 096	939	974	
791	331	460	244	182	3
291	121	170	81	53	
1 082	452	630	325	235	
3 509	870	2 639	4 343	7 728	4
7 185	1 479	5 706	6 474	5 655	
10 694	2 349	8 345	10 817	13 383	
187	20	167	166	301	5
89	13	76	70	148	
276	33	243	236	449	
207	68	139	174	585	6
280	56	224	219	558	
487	124	363	393	1 143	
241	94	147	66	2 351	7
2 231	406	1 825	668	2 423	
2 472	500	1 972	734	4 774	
1 259	320	939	959	5 296	8
4 032	609	3 423	3 751	7 376	
5 291	929	4 362	4 710	12 672	
8 162	2 326	5 836	6 858	17 558	10
16 641	3 425	13 216	12 300	17 032	
24 803	5 751	19 052	19 158	34 590	
566	453	113	91	141	11
666	585	81	68	104	
1 232	1 038	194	159	245	
12 937	3 618	9 319	13 903	24 710	12
18 746	4 343	14 403	14 625	19 092	
31 683	7 961	23 722	28 528	43 802	

4) Abgeschlossene Lehr- oder Anlernausbildung, Abschluss an einer Berufsfach-/Fachschule

5) Einschließlich Ingenieurschulen

6) Einschließlich Lehrerausbildung

# **14. Sozialversicherungspflichtig beschäftigte Arbeitnehmer am 31.12.2001 nach beruflicher Gliederung und Stellung im Beruf**

Berufliche Gliederung		Insgesamt	davon		darunter	
			Arbeiter	Angestellte	in beruflicher Ausbildung	Ausländer
Pflanzenbauer, Tierzüchter, Fischereiberufe	m	18 381	16 573	1 808	1 233	116
	w	10 301	8 810	1 491	839	39
	z	28 682	25 383	3 299	2 072	155
Bergleute, Mineralgewinner	m	370	367	3	9	3
	w	31	19	12	3	-
	z	401	386	15	12	3
Fertigungsberufe						
Steinbearbeiter, Baustoffhersteller	m	1 630	1 557	73	88	8
	w	102	75	27	8	1
	z	1 732	1 632	100	96	9
Keramiker, Glasmacher	m	718	690	28	54	5
	w	446	415	31	29	1
	z	1 164	1 105	59	83	6
Chemiearbeiter, Kunststoffverarbeiter	m	5 104	4 824	280	316	58
	w	1 847	1 599	248	69	16
	z	6 951	6 423	528	385	74
Papierhersteller, -verarbeiter, Drucker	m	1 741	1 560	181	100	28
	w	861	636	225	43	9
	z	2 602	2 196	406	143	37
Holzaufbereiter, Holzwarenfertiger und verwandte Berufe	m	1 548	1 520	28	91	7
	w	380	359	21	6	1
	z	1 928	1 879	49	97	8
Metallerzeuger, -bearbeiter	m	8 514	8 187	327	233	121
	w	730	691	39	11	6
	z	9 244	8 878	366	244	127
Schlosser, Mechaniker und zugeordnete Berufe	m	49 355	46 731	2 624	7 618	273
	w	2 804	2 055	749	397	17
	z	52 159	48 786	3 373	8 015	290
Elektriker	m	20 443	18 611	1 832	2 537	72
	w	1 064	769	295	88	6
	z	21 507	19 380	2 127	2 625	78
Montierer, Metallberufe a.n.g.	m	3 588	3 470	118	35	52
	w	2 026	1 972	54	-	35
	z	5 614	5 442	172	35	87
Textil- und Bekleidungsberufe	m	493	455	38	46	17
	w	1 663	1 498	165	55	26
	z	2 156	1 953	203	101	43
Lederhersteller, Leder- und Fellverarbeiter	m	275	245	30	36	2
	w	269	222	47	13	2
	z	544	467	77	49	4

**Noch: 14. Sozialversicherungspflichtig beschäftigte Arbeitnehmer am 31.12.2001  
nach beruflicher Gliederung und Stellung im Beruf**

Berufliche Gliederung		Insgesamt	davon		darunter	
			Arbeiter	Angestellte	in beruflicher Ausbildung	Ausländer
Ernährungsberufe	m	9 458	8 633	825	2 388	534
	w	12 358	11 330	1 028	954	149
	z	21 816	19 963	1 853	3 342	683
Bauberufe	m	40 124	38 447	1 677	3 255	359
	w	1 354	1 225	129	27	3
	z	41 478	39 672	1 806	3 282	362
Bau-, Raumausstatter, Polsterer	m	6 133	5 941	192	644	111
	w	406	308	98	100	5
	z	6 539	6 249	290	744	116
Tischler, Modellbauer	m	6 912	6 611	301	1 560	45
	w	419	381	38	74	1
	z	7 331	6 992	339	1 634	46
Maler, Lackierer und verwandte Berufe	m	7 031	6 807	224	1 708	38
	w	529	500	29	169	2
	z	7 560	7 307	253	1 877	40
Warenprüfer, Versandfertigmacher	m	3 391	2 951	440	165	63
	w	3 166	2 715	451	35	32
	z	6 557	5 666	891	200	95
Hilfsarbeiter ohne nähere Tätigkeitsangabe	m	9 332	9 023	309	40	138
	w	4 861	4 452	409	17	47
	z	14 193	13 475	718	57	185
Maschinen und zugehörige Berufe	m	7 695	7 350	345	58	30
	w	595	567	28	1	2
	z	8 290	7 917	373	59	32
Zusammen	m	183 485	173 613	9 872	20 972	1 961
	w	35 880	31 769	4 111	2 096	361
	z	219 365	205 382	13 983	23 068	2 322
Technische Berufe						
Ingenieure, Chemiker, Physiker, Mathematiker	m	13 940	727	13 213	60	244
	w	3 591	134	3 457	14	37
	z	17 531	861	16 670	74	281
Techniker, Technische Sonderfachkräfte	m	17 376	3 391	13 985	435	128
	w	8 460	575	7 885	235	28
	z	25 836	3 966	21 870	670	156
Zusammen	m	31 316	4 118	27 198	495	372
	w	12 051	709	11 342	249	65
	z	43 367	4 827	38 540	744	437

**Noch: 14. Sozialversicherungspflichtig beschäftigte Arbeitnehmer am 31.12.2001  
nach beruflicher Gliederung und Stellung im Beruf**

Berufliche Gliederung		Insgesamt	davon		darunter	
			Arbeiter	Angestellte	in beruflicher Ausbildung	Ausländer
Dienstleistungsberufe						
Warenkaufleute	m	16 822	2 252	14 570	1 847	318
	w	43 973	5 755	38 218	3 825	203
	z	60 795	8 007	52 788	5 672	521
Dienstleistungskaufleute und zugehörige Berufe	m	5 733	494	5 239	505	40
	w	11 476	314	11 162	735	32
	z	17 209	808	16 401	1 240	72
Verkehrsberufe	m	54 092	46 112	7 980	649	503
	w	13 587	8 880	4 707	177	59
	z	67 679	54 992	12 687	826	562
Organisations-, Verwaltungs-, Büroberufe	m	39 771	2 121	37 650	1 794	448
	w	112 077	2 536	109 541	5 231	459
	z	151 848	4 657	147 191	7 025	907
Ordnungs-, Sicherheitsberufe	m	13 330	9 904	3 426	58	83
	w	3 149	1 574	1 575	19	27
	z	16 479	11 478	5 001	77	110
Schriftwerkschaffende, Schriftwerkordnende, künstlerische Berufe	m	2 602	398	2 204	127	100
	w	3 299	430	2 869	278	49
	z	5 901	828	5 073	405	149
Gesundheitsdienstberufe	m	6 388	296	6 092	366	83
	w	44 300	1 282	43 018	3 070	173
	z	50 688	1 578	49 110	3 436	256
Sozial-, u. Erziehungsberufe, a.n.g. geistes-, natur- wissenschaftliche Berufe	m	20 918	7 517	13 401	916	726
	w	76 723	28 712	48 011	3 624	776
	z	97 641	36 229	61 412	4 540	1 502
Zusammen	m	159 656	69 094	90 562	6 262	2 301
	w	308 584	49 483	259 101	16 959	1 778
	z	468 240	118 577	349 663	23 221	4 079
sonstige Arbeitskräfte	m	10 047	7 852	2 195	5 508	106
	w	5 291	1 872	3 419	3 300	69
	z	15 338	9 724	5 614	8 808	175
Insgesamt <sup>1)</sup>	m	403 255	271 617	131 638	34 479	4 859
	w	372 138	92 662	279 476	23 446	2 312
	z	775 393	364 279	411 114	57 925	7 171

1) Einschließlich der Personen "ohne Angabe"

# 15. Sozialversicherungspflichtig beschäftigte Arbeitnehmer am 31.12.2001 nach Wirtschaftsabschnitten, Stellung im Beruf und Verwaltungsbezirken

Wirtschaftsgliederung		Insgesamt	davon			darunter
			Arbeiter	Angestellte	in beruflicher Ausbildung	Ausländer
Land Brandenburg						
Land- und Forstwirtschaft; Fischerei	m	18 123	14 722	2 347	1 054	117
	w	9 091	5 736	2 900	455	45
	z	27 214	20 458	5 247	1 509	162
Bergbau	m	6 435	3 981	1 755	699	17
	w	1 941	443	1 316	182	2
	z	8 376	4 424	3 071	881	19
Verarbeitendes Gewerbe	m	78 411	55 548	17 637	5 226	971
	w	35 070	16 059	17 248	1 763	254
	z	113 481	71 607	34 885	6 989	1 225
Energie- und Wasserversorgung	m	7 099	3 510	3 034	555	7
	w	3 334	288	2 883	163	3
	z	10 433	3 798	5 917	718	10
Baugewerbe	m	77 429	63 443	8 273	5 713	679
	w	9 454	1 643	7 465	346	53
	z	86 883	65 086	15 738	6 059	732
Handel	m	49 569	25 029	19 864	4 676	427
	w	58 984	8 928	46 814	3 242	251
	z	108 553	33 957	66 678	7 918	678
Gastgewerbe	m	7 068	4 672	1 287	1 109	970
	w	13 880	9 555	2 883	1 442	323
	z	20 948	14 227	4 170	2 551	1 293
Verkehr und Nachrichtenübermittlung	m	38 284	27 266	9 864	1 154	315
	w	17 511	7 116	9 591	804	107
	z	55 795	34 382	19 455	1 958	422
Kredit- und Versicherungsgewerbe	m	3 603	97	3 089	417	11
	w	9 950	52	9 344	554	17
	z	13 553	149	12 433	971	28
Grundstückswesen, Vermietung, Dienstleistungen für Unternehmen	m	33 802	17 179	15 590	1 033	623
	w	35 578	10 503	23 499	1 576	444
	z	69 380	27 682	39 089	2 609	1 067
Öffentliche Verwaltung	m	24 385	9 158	14 451	776	56
	w	54 904	3 881	49 732	1 291	74
	z	79 289	13 039	64 183	2 067	130
Öffentliche und private Dienstleistungen	m	59 027	19 650	27 310	12 067	665
	w	122 424	20 939	89 860	11 625	739
	z	181 451	40 589	117 170	23 692	1 404
Insgesamt <sup>1)</sup>	m	403 255	244 266	124 510	34 479	4 859
	w	372 138	85 145	263 547	23 446	2 312
	z	775 393	329 411	388 057	57 925	7 171

1) Einschließlich der Personen "ohne Angabe"

**Noch: 15. Sozialversicherungspflichtig beschäftigte Arbeitnehmer am 31.12.2001 nach Wirtschaftsabschnitten, Stellung im Beruf und Verwaltungsbezirken**

Wirtschaftsgliederung		Insgesamt	davon			darunter
			Arbeiter	Angestellte	in beruflicher Ausbildung	Ausländer
Brandenburg an der Havel						
Land- und Forstwirtschaft; Fischerei	m	110	98	7	5	1
	w	43	24	19	-	-
	z	153	122	26	5	1
Bergbau	m	-	-	-	-	-
	w	-	-	-	-	-
	z	-	-	-	-	-
Verarbeitendes Gewerbe	m	4 006	3 008	699	299	51
	w	1 065	517	499	49	3
	z	5 071	3 525	1 198	348	54
Energie- und Wasserversorgung	m	220	109	88	23	-
	w	93	9	80	4	-
	z	313	118	168	27	-
Baugewerbe	m	2 050	1 742	187	121	8
	w	266	43	212	11	-
	z	2 316	1 785	399	132	8
Handel	m	1 273	594	544	135	6
	w	1 612	193	1 324	95	8
	z	2 885	787	1 868	230	14
Gastgewerbe	m	216	162	42	12	43
	w	483	388	72	23	13
	z	699	550	114	35	56
Verkehr und Nachrichtenübermittlung	m	934	650	267	17	2
	w	464	177	276	11	-
	z	1 398	827	543	28	2
Kredit- und Versicherungsgewerbe	m	121	3	101	17	-
	w	334	3	318	13	-
	z	455	6	419	30	-
Grundstückswesen, Vermietung, Dienstleistungen für Unternehmen	m	1 147	628	483	36	15
	w	1 303	307	897	99	6
	z	2 450	935	1 380	135	21
Öffentliche Verwaltung	m	748	315	393	40	1
	w	1 472	77	1 352	43	-
	z	2 220	392	1 745	83	1
Öffentliche und private Dienstleistungen	m	2 169	343	1 107	719	14
	w	5 201	806	4 050	345	31
	z	7 370	1 149	5 157	1 064	45
Insgesamt <sup>1)</sup>	m	12 995	7 653	3 918	1 424	141
	w	12 336	2 544	9 099	693	61
	z	25 331	10 197	13 017	2 117	202

1) Einschließlich der Personen "ohne Angabe"

**Noch: 15. Sozialversicherungspflichtig beschäftigte Arbeitnehmer am 31.12.2001 nach Wirtschaftsabschnitten, Stellung im Beruf und Verwaltungsbezirken**

Wirtschaftsgliederung		Insgesamt	davon			darunter
			Arbeiter	Angestellte	in beruflicher Ausbildung	
Cottbus						
Land- und Forstwirtschaft; Fischerei	m	157	124	16	17	2
	w	114	74	35	5	-
	z	271	198	51	22	2
Bergbau	m	20	18	1	1	-
	w	2	-	2	-	-
	z	22	18	3	1	-
Verarbeitendes Gewerbe	m	1 596	968	498	130	19
	w	1 511	625	756	130	9
	z	3 107	1 593	1 254	260	28
Energie- und Wasserversorgung	m	539	196	293	50	-
	w	499	16	463	20	-
	z	1 038	212	756	70	-
Baugewerbe	m	2 764	2 146	453	165	26
	w	341	38	294	9	-
	z	3 105	2 184	747	174	26
Handel	m	2 232	917	1 105	210	8
	w	3 338	637	2 533	168	20
	z	5 570	1 554	3 638	378	28
Gastgewerbe	m	340	202	74	64	40
	w	622	386	155	81	9
	z	962	588	229	145	49
Verkehr und Nachrichtenübermittlung	m	3 326	1 910	1 222	194	10
	w	1 543	407	1 006	130	3
	z	4 869	2 317	2 228	324	13
Kredit- und Versicherungsgewerbe	m	429	15	366	48	2
	w	976	1	931	44	-
	z	1 405	16	1 297	92	2
Grundstückswesen, Vermietung, Dienstleistungen für Unternehmen	m	2 906	1 668	1 171	67	33
	w	2 911	652	2 113	146	15
	z	5 817	2 320	3 284	213	48
Öffentliche Verwaltung	m	1 855	520	1 275	60	5
	w	4 661	197	4 308	156	10
	z	6 516	717	5 583	216	15
Öffentliche und private Dienstleistungen	m	6 497	1 111	2 889	2 497	129
	w	10 405	1 027	7 535	1 843	87
	z	16 902	2 138	10 424	4 340	216
Insgesamt <sup>1)</sup>	m	22 663	9 795	9 365	3 503	274
	w	26 924	4 060	20 132	2 732	153
	z	49 587	13 855	29 497	6 235	427

1) Einschließlich der Personen "ohne Angabe"

**Noch: 15. Sozialversicherungspflichtig beschäftigte Arbeitnehmer am 31.12.2001 nach Wirtschaftsabschnitten, Stellung im Beruf und Verwaltungsbezirken**

Wirtschaftsgliederung		Insgesamt	davon			darunter
			Arbeiter	Angestellte	in beruflicher Ausbildung	Ausländer
Frankfurt (Oder)						
Land- und Forstwirtschaft; Fischerei	m	119	104	13	2	1
	w	52	26	24	2	1
	z	171	130	37	4	2
Bergbau	m	3	3	-	-	-
	w	-	-	-	-	-
	z	3	3	-	-	-
Verarbeitendes Gewerbe	m	1 245	737	441	67	8
	w	619	169	414	36	6
	z	1 864	906	855	103	14
Energie- und Wasserversorgung	m	261	146	92	23	-
	w	142	4	128	10	-
	z	403	150	220	33	-
Baugewerbe	m	2 366	1 924	300	142	20
	w	233	35	186	12	-
	z	2 599	1 959	486	154	20
Handel	m	1 180	492	552	136	17
	w	1 916	184	1 625	107	10
	z	3 096	676	2 177	243	27
Gastgewerbe	m	216	123	41	52	28
	w	406	282	91	33	7
	z	622	405	132	85	35
Verkehr und Nachrichtenübermittlung	m	1 637	712	832	93	15
	w	1 111	256	759	96	16
	z	2 748	968	1 591	189	31
Kredit- und Versicherungsgewerbe	m	233	9	201	23	-
	w	467	3	425	39	3
	z	700	12	626	62	3
Grundstückswesen, Vermietung, Dienstleistungen für Unternehmen	m	1 754	758	944	52	42
	w	2 364	695	1 602	67	25
	z	4 118	1 453	2 546	119	67
Öffentliche Verwaltung	m	1 412	340	1 024	48	6
	w	3 040	93	2 860	87	4
	z	4 452	433	3 884	135	10
Öffentliche und private Dienstleistungen	m	3 856	627	1 565	1 664	86
	w	7 224	856	4 927	1 441	84
	z	11 080	1 483	6 492	3 105	170
Insgesamt <sup>1)</sup>	m	14 285	5 975	6 008	2 302	223
	w	17 577	2 603	13 044	1 930	156
	z	31 862	8 578	19 052	4 232	379

1) Einschließlich der Personen "ohne Angabe"



**Noch: 15. Sozialversicherungspflichtig beschäftigte Arbeitnehmer am 31.12.2001 nach Wirtschaftsabschnitten, Stellung im Beruf und Verwaltungsbezirken**

Wirtschaftsgliederung		Insgesamt	davon			darunter
			Arbeiter	Angestellte	in beruflicher Ausbildung	
Potsdam						
Land- und Forstwirtschaft; Fischerei	m	178	145	27	6	5
	w	62	37	21	4	2
	z	240	182	48	10	7
Bergbau	m	-	-	-	-	-
	w	-	-	-	-	-
	z	-	-	-	-	-
Verarbeitendes Gewerbe	m	1 591	930	523	138	26
	w	904	229	606	69	5
	z	2 495	1 159	1 129	207	31
Energie- und Wasserversorgung	m	658	243	398	17	2
	w	559	16	511	32	1
	z	1 217	259	909	49	3
Baugewerbe	m	3 301	2 574	479	248	57
	w	349	27	308	14	4
	z	3 650	2 601	787	262	61
Handel	m	3 391	1 192	1 956	243	45
	w	4 056	422	3 399	235	34
	z	7 447	1 614	5 355	478	79
Gastgewerbe	m	876	574	175	127	157
	w	1 117	727	250	140	57
	z	1 993	1 301	425	267	214
Verkehr und Nachrichtenübermittlung	m	2 465	1 675	651	139	15
	w	1 403	276	1 025	102	14
	z	3 868	1 951	1 676	241	29
Kredit- und Versicherungsgewerbe	m	988	10	886	92	6
	w	1 994	2	1 863	129	5
	z	2 982	12	2 749	221	11
Grundstückswesen, Vermietung, Dienstleistungen für Unternehmen	m	5 248	2 247	2 883	118	139
	w	4 877	1 225	3 414	238	87
	z	10 125	3 472	6 297	356	226
Öffentliche Verwaltung	m	3 110	710	2 343	57	8
	w	6 224	294	5 813	117	14
	z	9 334	1 004	8 156	174	22
Öffentliche und private Dienstleistungen	m	9 071	1 881	4 696	2 494	123
	w	14 070	1 478	10 222	2 370	116
	z	23 141	3 359	14 918	4 864	239
Insgesamt <sup>1)</sup>	m	30 879	12 182	15 018	3 679	583
	w	35 615	4 733	27 432	3 450	339
	z	66 494	16 915	42 450	7 129	922

1) Einschließlich der Personen "ohne Angabe"

**Noch: 15. Sozialversicherungspflichtig beschäftigte Arbeitnehmer am 31.12.2001 nach Wirtschaftsabschnitten, Stellung im Beruf und Verwaltungsbezirken**

Wirtschaftsgliederung		Insgesamt	davon			darunter
			Arbeiter	Angestellte	in beruflicher Ausbildung	Ausländer
Barnim						
Land- und Forstwirtschaft; Fischerei	m	832	688	94	50	4
	w	294	164	108	22	1
	z	1 126	852	202	72	5
Bergbau	m	46	35	9	2	-
	w	6		4	2	-
	z	52	35	13	4	-
Verarbeitendes Gewerbe	m	3 948	2 941	806	201	52
	w	1 451	613	770	68	12
	z	5 399	3 554	1 576	269	64
Energie- und Wasserversorgung	m	212	127	73	12	-
	w	111	12	91	8	-
	z	323	139	164	20	-
Baugewerbe	m	4 831	3 970	462	399	26
	w	591	93	469	29	2
	z	5 422	4 063	931	428	28
Handel	m	3 059	1 537	1 215	307	52
	w	3 765	539	3 010	216	16
	z	6 824	2 076	4 225	523	68
Gastgewerbe	m	484	349	76	59	66
	w	915	675	174	66	17
	z	1 399	1 024	250	125	83
Verkehr und Nachrichtenübermittlung	m	2 669	2 096	512	61	8
	w	912	429	458	25	1
	z	3 581	2 525	970	86	9
Kredit- und Versicherungsgewerbe	m	130	1	115	14	-
	w	456	3	423	30	-
	z	586	4	538	44	-
Grundstückswesen, Vermietung, Dienstleistungen für Unternehmen	m	1 956	1 151	745	60	25
	w	1 926	667	1 188	71	19
	z	3 882	1 818	1 933	131	44
Öffentliche Verwaltung	m	1 668	793	770	105	3
	w	2 675	253	2 335	87	4
	z	4 343	1 046	3 105	192	7
Öffentliche und private Dienstleistungen	m	3 026	837	1 654	535	25
	w	7 447	1 088	5 744	615	27
	z	10 473	1 925	7 398	1 150	52
Insgesamt <sup>1)</sup>	m	22 861	14 525	6 531	1 805	261
	w	20 549	4 536	14 774	1 239	99
	z	43 410	19 061	21 305	3 044	360

1) Einschließlich der Personen "ohne Angabe"

**Noch: 15. Sozialversicherungspflichtig beschäftigte Arbeitnehmer am 31.12.2001 nach Wirtschaftsabschnitten, Stellung im Beruf und Verwaltungsbezirken**

Wirtschaftsgliederung		Insgesamt	davon			darunter
			Arbeiter	Angestellte	in beruflicher Ausbildung	Ausländer
Dahme-Spreewald						
Land- und Forstwirtschaft; Fischerei	m	1 140	953	139	48	1
	w	611	383	198	30	-
	z	1 751	1 336	337	78	1
Bergbau	m	40	30	10	-	-
	w	10	2	8	-	-
	z	50	32	18	-	-
Verarbeitendes Gewerbe	m	4 438	3 061	1 084	293	73
	w	2 054	1 086	876	92	27
	z	6 492	4 147	1 960	385	100
Energie- und Wasserversorgung	m	307	203	102	2	-
	w	157	18	139	-	-
	z	464	221	241	2	-
Baugewerbe	m	4 876	3 955	567	354	72
	w	589	70	492	27	2
	z	5 465	4 025	1 059	381	74
Handel	m	4 092	2 199	1 498	395	31
	w	4 502	852	3 364	286	19
	z	8 594	3 051	4 862	681	50
Gastgewerbe	m	633	402	122	109	67
	w	1 090	691	272	127	22
	z	1 723	1 093	394	236	89
Verkehr und Nachrichtenübermittlung	m	3 676	2 434	1 115	127	63
	w	1 721	605	1 010	106	20
	z	5 397	3 039	2 125	233	83
Kredit- und Versicherungsgewerbe	m	160	5	135	20	-
	w	484	4	446	34	-
	z	644	9	581	54	-
Grundstückswesen, Vermietung, Dienstleistungen für Unternehmen	m	1 591	739	782	70	47
	w	1 601	363	1 155	83	26
	z	3 192	1 102	1 937	153	73
Öffentliche Verwaltung	m	1 148	571	540	37	2
	w	2 596	262	2 284	50	3
	z	3 744	833	2 824	87	5
Öffentliche und private Dienstleistungen	m	2 827	1 020	1 507	300	20
	w	6 741	1 073	5 247	421	41
	z	9 568	2 093	6 754	721	61
Insgesamt <sup>1)</sup>	m	24 929	15 573	7 601	1 755	376
	w	22 156	5 409	15 491	1 256	160
	z	47 085	20 982	23 092	3 011	536

1) Einschließlich der Personen "ohne Angabe"

**Noch: 15. Sozialversicherungspflichtig beschäftigte Arbeitnehmer am 31.12.2001 nach Wirtschaftsabschnitten, Stellung im Beruf und Verwaltungsbezirken**

Wirtschaftsgliederung		Insgesamt	davon			darunter
			Arbeiter	Angestellte	in beruflicher Ausbildung	Ausländer
Elbe-Elster						
Land- und Forstwirtschaft; Fischerei	m	1 359	1 132	179	48	1
	w	736	519	188	29	-
	z	2 095	1 651	367	77	1
Bergbau	m	314	220	73	21	-
	w	95	12	76	7	-
	z	409	232	149	28	-
Verarbeitendes Gewerbe	m	4 349	3 314	684	351	16
	w	2 099	1 068	943	88	1
	z	6 448	4 382	1 627	439	17
Energie- und Wasserversorgung	m	312	121	124	67	-
	w	108	7	97	4	-
	z	420	128	221	71	-
Baugewerbe	m	3 843	3 130	400	313	6
	w	589	135	437	17	3
	z	4 432	3 265	837	330	9
Handel	m	2 037	1 122	702	213	6
	w	2 505	467	1 920	118	5
	z	4 542	1 589	2 622	331	11
Gastgewerbe	m	158	114	19	25	25
	w	459	347	75	37	10
	z	617	461	94	62	35
Verkehr und Nachrichtenübermittlung	m	1 344	872	466	6	1
	w	695	311	373	11	1
	z	2 039	1 183	839	17	2
Kredit- und Versicherungsgewerbe	m	134	3	107	24	-
	w	513	1	490	22	-
	z	647	4	597	46	-
Grundstückswesen, Vermietung, Dienstleistungen für Unternehmen	m	846	427	387	32	-
	w	1 282	475	756	51	2
	z	2 128	902	1 143	83	2
Öffentliche Verwaltung	m	1 546	881	588	77	-
	w	2 532	335	2 136	61	2
	z	4 078	1 216	2 724	138	2
Öffentliche und private Dienstleistungen	m	1 137	235	625	277	7
	w	4 066	714	3 129	223	8
	z	5 203	949	3 754	500	15
Insgesamt <sup>1)</sup>	m	17 379	11 571	4 354	1 454	62
	w	15 680	4 391	10 621	668	32
	z	33 059	15 962	14 975	2 122	94

1) Einschließlich der Personen "ohne Angabe"

**Noch: 15. Sozialversicherungspflichtig beschäftigte Arbeitnehmer am 31.12.2001 nach Wirtschaftsabschnitten, Stellung im Beruf und Verwaltungsbezirken**

Wirtschaftsgliederung		Insgesamt	davon			darunter
			Arbeiter	Angestellte	in beruflicher Ausbildung	Ausländer
Havelland						
Land- und Forstwirtschaft; Fischerei	m	975	794	107	74	7
	w	431	265	127	39	3
	z	1 406	1 059	234	113	10
Bergbau	m	61	50	9	2	1
	w	9	2	7	-	-
	z	70	52	16	2	1
Verarbeitendes Gewerbe	m	4 589	3 521	814	254	70
	w	2 855	1 734	984	137	20
	z	7 444	5 255	1 798	391	90
Energie- und Wasserversorgung	m	139	72	67	-	1
	w	48	2	46	-	-
	z	187	74	113	-	1
Baugewerbe	m	3 439	2 785	346	308	45
	w	449	70	368	11	5
	z	3 888	2 855	714	319	50
Handel	m	2 757	1 429	1 049	279	35
	w	3 367	447	2 735	185	21
	z	6 124	1 876	3 784	464	56
Gastgewerbe	m	255	197	36	22	47
	w	600	452	116	32	15
	z	855	649	152	54	62
Verkehr und Nachrichtenübermittlung	m	2 177	1 570	560	47	23
	w	1 152	642	471	39	10
	z	3 329	2 212	1 031	86	33
Kredit- und Versicherungsgewerbe	m	75	3	68	4	-
	w	303	3	296	4	-
	z	378	6	364	8	-
Grundstückswesen, Vermietung, Dienstleistungen für Unternehmen	m	1 121	606	467	48	7
	w	1 237	375	799	63	8
	z	2 358	981	1 266	111	15
Öffentliche Verwaltung	m	874	263	597	14	4
	w	2 433	144	2 256	33	4
	z	3 307	407	2 853	47	8
Öffentliche und private Dienstleistungen	m	2 342	1 202	925	215	18
	w	4 938	1 055	3 559	324	22
	z	7 280	2 257	4 484	539	40
Insgesamt <sup>1)</sup>	m	18 805	12 493	5 045	1 267	258
	w	17 822	5 191	11 764	867	108
	z	36 627	17 684	16 809	2 134	366

1) Einschließlich der Personen "ohne Angabe"

**Noch: 15. Sozialversicherungspflichtig beschäftigte Arbeitnehmer am 31.12.2001 nach Wirtschaftsabschnitten, Stellung im Beruf und Verwaltungsbezirken**

Wirtschaftsgliederung		Insgesamt	davon			darunter
			Arbeiter	Angestellte	in beruflicher Ausbildung	Ausländer
Märkisch-Oderland						
Land- und Forstwirtschaft; Fischerei	m	1 713	1 389	222	102	30
	w	1 064	645	372	47	10
	z	2 777	2 034	594	149	40
Bergbau	m	28	14	7	7	-
	w	9	-	9	-	-
	z	37	14	16	7	-
Verarbeitendes Gewerbe	m	3 603	2 641	695	267	45
	w	2 008	827	1 067	114	40
	z	5 611	3 468	1 762	381	85
Energie- und Wasserversorgung	m	297	150	140	7	-
	w	100	5	94	1	-
	z	397	155	234	8	-
Baugewerbe	m	5 930	4 827	620	483	70
	w	690	78	581	31	6
	z	6 620	4 905	1 201	514	76
Handel	m	4 089	2 121	1 618	350	27
	w	4 120	601	3 287	232	15
	z	8 209	2 722	4 905	582	42
Gastgewerbe	m	425	265	77	83	39
	w	761	510	160	91	17
	z	1 186	775	237	174	56
Verkehr und Nachrichtenübermittlung	m	2 176	1 706	386	84	17
	w	714	335	361	18	5
	z	2 890	2 041	747	102	22
Kredit- und Versicherungsgewerbe	m	104	2	83	19	-
	w	457	5	421	31	-
	z	561	7	504	50	-
Grundstückswesen, Vermietung, Dienstleistungen für Unternehmen	m	2 069	948	1 073	48	13
	w	1 952	417	1 444	91	15
	z	4 021	1 365	2 517	139	28
Öffentliche Verwaltung	m	1 534	658	851	25	3
	w	3 740	367	3 326	47	3
	z	5 274	1 025	4 177	72	6
Öffentliche und private Dienstleistungen	m	3 199	1 411	1 408	380	25
	w	7 008	1 438	5 212	358	33
	z	10 207	2 849	6 620	738	58
Insgesamt <sup>1)</sup>	m	25 167	16 132	7 180	1 855	269
	w	22 626	5 229	16 335	1 062	144
	z	47 793	21 361	23 515	2 917	413

1) Einschließlich der Personen \*ohne Angabe\*

**Noch: 15. Sozialversicherungspflichtig beschäftigte Arbeitnehmer am 31.12.2001 nach Wirtschaftsabschnitten, Stellung im Beruf und Verwaltungsbezirken**

Wirtschaftsgliederung		Insgesamt	davon			darunter
			Arbeiter	Angestellte	in beruflicher Ausbildung	Ausländer
Oberhavel						
Land- und Forstwirtschaft; Fischerei	m	1 046	815	131	100	1
	w	482	279	175	28	2
	z	1 528	1 094	306	128	3
Bergbau	m	16	11	5	-	-
	w	6	1	5	-	-
	z	22	12	10	-	-
Verarbeitendes Gewerbe	m	7 397	4 769	2 235	393	97
	w	3 240	1 284	1 825	131	26
	z	10 637	6 053	4 060	524	123
Energie- und Wasserversorgung	m	208	127	67	14	-
	w	84	7	74	3	-
	z	292	134	141	17	-
Baugewerbe	m	5 102	4 202	586	314	66
	w	717	182	521	14	11
	z	5 819	4 384	1 107	328	77
Handel	m	3 092	1 395	1 411	286	53
	w	3 410	454	2 785	171	21
	z	6 502	1 849	4 196	457	74
Gastgewerbe	m	450	343	59	48	99
	w	887	600	198	89	30
	z	1 337	943	257	137	129
Verkehr und Nachrichtenübermittlung	m	2 213	1 828	312	73	48
	w	1 070	624	384	62	8
	z	3 283	2 452	696	135	56
Kredit- und Versicherungsgewerbe	m	77	-	66	11	-
	w	394	2	378	14	1
	z	471	2	444	25	1
Grundstückswesen, Vermietung, Dienstleistungen für Unternehmen	m	2 291	933	1 255	103	36
	w	2 557	875	1 589	93	42
	z	4 848	1 808	2 844	196	78
Öffentliche Verwaltung	m	1 519	474	1 015	30	2
	w	4 059	289	3 705	65	8
	z	5 578	763	4 720	95	10
Öffentliche und private Dienstleistungen	m	3 198	1 375	1 143	680	31
	w	6 159	1 323	4 318	518	37
	z	9 357	2 698	5 461	1 198	68
Insgesamt <sup>1)</sup>	m	26 609	16 272	8 285	2 052	433
	w	23 065	5 920	15 957	1 188	186
	z	49 674	22 192	24 242	3 240	619

1) Einschließlich der Personen \*ohne Angabe\*

**Noch: 15. Sozialversicherungspflichtig beschäftigte Arbeitnehmer am 31.12.2001 nach Wirtschaftsabschnitten, Stellung im Beruf und Verwaltungsbezirken**

Wirtschaftsgliederung		Insgesamt	davon			darunter
			Arbeiter	Angestellte	in beruflicher Ausbildung	Ausländer
Oberspreewald-Lausitz						
Land- und Forstwirtschaft; Fischerei	m	494	396	78	20	1
	w	362	247	94	21	3
	z	856	643	172	41	4
Bergbau	m	1 623	182	783	658	-
	w	927	23	732	172	-
	z	2 550	205	1 515	830	-
Verarbeitendes Gewerbe	m	5 292	3 656	1 288	348	33
	w	1 984	772	1 101	111	3
	z	7 276	4 428	2 389	459	36
Energie- und Wasserversorgung	m	159	85	63	11	-
	w	53	11	40	2	-
	z	212	96	103	13	-
Baugewerbe	m	3 825	3 288	334	203	14
	w	496	153	319	24	2
	z	4 321	3 441	653	227	16
Handel	m	2 200	1 269	694	237	8
	w	3 051	620	2 261	170	4
	z	5 251	1 889	2 955	407	12
Gastgewerbe	m	266	173	40	53	21
	w	653	441	123	89	7
	z	919	614	163	142	28
Verkehr und Nachrichtenübermittlung	m	1 503	1 125	363	15	4
	w	878	527	332	19	2
	z	2 381	1 652	695	34	6
Kredit- und Versicherungsgewerbe	m	85	5	71	9	-
	w	419	1	392	26	-
	z	504	6	463	35	-
Grundstückswesen, Vermietung, Dienstleistungen für Unternehmen	m	1 689	983	652	54	7
	w	1 564	562	919	83	10
	z	3 253	1 545	1 571	137	17
Öffentliche Verwaltung	m	994	324	638	32	1
	w	2 507	116	2 329	62	1
	z	3 501	440	2 967	94	2
Öffentliche und private Dienstleistungen	m	3 162	1 899	953	310	5
	w	5 277	1 361	3 592	324	15
	z	8 439	3 260	4 545	634	20
Insgesamt <sup>1)</sup>	m	21 292	13 385	5 957	1 950	94
	w	18 172	4 834	12 235	1 103	47
	z	39 464	18 219	18 192	3 053	141

1) Einschließlich der Personen "ohne Angabe"



**Noch: 15. Sozialversicherungspflichtig beschäftigte Arbeitnehmer am 31.12.2001 nach Wirtschaftsabschnitten, Stellung im Beruf und Verwaltungsbezirken**

Wirtschaftsgliederung		Insgesamt	davon			darunter
			Arbeiter	Angestellte	in beruflicher Ausbildung	Ausländer
Oder-Spree						
Land- und Forstwirtschaft; Fischerei	m	1 311	1 043	169	99	5
	w	685	425	222	38	1
	z	1 996	1 468	391	137	6
Bergbau	m	42	25	16	1	-
	w	12	3	9	-	-
	z	54	28	25	1	-
Verarbeitendes Gewerbe	m	7 772	5 821	1 462	489	57
	w	2 701	1 244	1 348	109	13
	z	10 473	7 065	2 810	598	70
Energie- und Wasserversorgung	m	768	316	412	40	1
	w	413	45	346	22	2
	z	1 181	361	758	62	3
Baugewerbe	m	6 613	5 395	736	482	47
	w	816	163	631	22	2
	z	7 429	5 558	1 367	504	49
Handel	m	2 938	1 540	1 112	286	13
	w	3 611	573	2 836	202	16
	z	6 549	2 113	3 948	488	29
Gastgewerbe	m	534	307	130	97	37
	w	1 020	645	267	108	13
	z	1 554	952	397	205	50
Verkehr und Nachrichtenübermittlung	m	2 139	1 836	257	46	41
	w	900	479	401	20	6
	z	3 039	2 315	658	66	47
Kredit- und Versicherungsgewerbe	m	181	8	149	24	-
	w	644	7	597	40	1
	z	825	15	746	64	1
Grundstückswesen, Vermietung, Dienstleistungen für Unternehmen	m	2 163	1 295	802	66	30
	w	1 906	497	1 346	63	34
	z	4 069	1 792	2 148	129	64
Öffentliche Verwaltung	m	1 090	487	581	22	1
	w	2 630	258	2 328	44	2
	z	3 720	745	2 909	66	3
Öffentliche und private Dienstleistungen	m	3 316	1 199	1 605	512	33
	w	8 901	1 778	6 550	573	40
	z	12 217	2 977	8 155	1 085	73
Insgesamt <sup>1)</sup>	m	28 872	19 276	7 432	2 164	265
	w	24 242	6 118	16 882	1 242	130
	z	53 114	25 394	24 314	3 406	395

1) Einschließlich der Personen "ohne Angabe"

**Noch: 15. Sozialversicherungspflichtig beschäftigte Arbeitnehmer am 31.12.2001 nach Wirtschaftsabschnitten, Stellung im Beruf und Verwaltungsbezirken**

Wirtschaftsgliederung		Insgesamt	davon			darunter
			Arbeiter	Angestellte	in beruflicher Ausbildung	Ausländer
Ostprignitz-Ruppin						
Land- und Forstwirtschaft; Fischerei	m	1 588	1 291	218	79	6
	w	735	468	229	38	1
	z	2 323	1 759	447	117	7
Bergbau	m	26	20	6	-	-
	w	4	1	3	-	-
	z	30	21	9	-	-
Verarbeitendes Gewerbe	m	3 435	2 615	593	227	15
	w	1 810	945	780	85	9
	z	5 245	3 560	1 373	312	24
Energie- und Wasserversorgung	m	350	208	134	8	-
	w	126	9	116	1	-
	z	476	217	250	9	-
Baugewerbe	m	4 205	3 435	355	415	17
	w	411	75	316	20	1
	z	4 616	3 510	671	435	18
Handel	m	2 070	1 090	773	207	4
	w	2 363	398	1 844	121	4
	z	4 433	1 488	2 617	328	8
Gastgewerbe	m	394	259	82	53	38
	w	1 015	730	185	100	8
	z	1 409	989	267	153	46
Verkehr und Nachrichtenübermittlung	m	972	747	220	5	4
	w	418	196	212	10	1
	z	1 390	943	432	15	5
Kredit- und Versicherungsgewerbe	m	144	5	114	25	1
	w	437	4	410	23	-
	z	581	9	524	48	1
Grundstückswesen, Vermietung, Dienstleistungen für Unternehmen	m	885	499	360	26	2
	w	1 177	329	776	72	6
	z	2 062	828	1 136	98	8
Öffentliche Verwaltung	m	884	305	537	42	-
	w	2 317	104	2 093	120	-
	z	3 201	409	2 630	162	-
Öffentliche und private Dienstleistungen	m	2 387	898	1 259	230	11
	w	5 803	1 106	4 348	349	15
	z	8 190	2 004	5 607	579	26
Insgesamt <sup>1)</sup>	m	17 340	11 372	4 651	1 317	98
	w	16 617	4 365	11 313	939	45
	z	33 957	15 737	15 964	2 256	143

1) Einschließlich der Personen "ohne Angabe"

**Noch: 15. Sozialversicherungspflichtig beschäftigte Arbeitnehmer am 31.12.2001 nach Wirtschaftsabschnitten, Stellung im Beruf und Verwaltungsbezirken**

Wirtschaftsgliederung		Insgesamt	davon			darunter
			Arbeiter	Angestellte	in beruflicher Ausbildung	Ausländer
Potsdam-Mittelmark						
Land- und Forstwirtschaft; Fischerei	m	1 898	1 523	269	106	22
	w	832	507	270	55	15
	z	2 730	2 030	539	161	37
Bergbau	m	105	88	17	-	-
	w	20	2	18	-	-
	z	125	90	35	-	-
Verarbeitendes Gewerbe	m	4 955	3 486	1 136	333	43
	w	2 342	1 060	1 126	156	10
	z	7 297	4 546	2 262	489	53
Energie- und Wasserversorgung	m	233	112	112	9	-
	w	102	3	95	4	-
	z	335	115	207	13	-
Baugewerbe	m	7 312	5 992	759	561	99
	w	953	170	731	52	6
	z	8 265	6 162	1 490	613	105
Handel	m	4 466	2 284	1 770	412	48
	w	4 997	691	4 065	241	14
	z	9 463	2 975	5 835	653	62
Gastgewerbe	m	658	447	110	101	97
	w	1 187	848	215	124	47
	z	1 845	1 295	325	225	144
Verkehr und Nachrichtenübermittlung	m	3 354	2 113	1 181	60	15
	w	1 661	629	983	49	3
	z	5 015	2 742	2 164	109	18
Kredit- und Versicherungsgewerbe	m	299	6	290	3	2
	w	550	-	543	7	5
	z	849	6	833	10	7
Grundstückswesen, Vermietung, Dienstleistungen für Unternehmen	m	2 850	1 072	1 683	95	115
	w	2 746	562	2 065	119	89
	z	5 596	1 634	3 748	214	204
Öffentliche Verwaltung	m	1 960	846	1 037	77	2
	w	5 091	399	4 556	136	2
	z	7 051	1 245	5 593	213	4
Öffentliche und private Dienstleistungen	m	3 642	1 660	1 831	151	59
	w	7 320	1 398	5 539	383	88
	z	10 962	3 058	7 370	534	147
Insgesamt <sup>1)</sup>	m	31 735	19 631	10 196	1 908	503
	w	27 803	6 269	20 208	1 326	279
	z	59 538	25 900	30 404	3 234	782

1) Einschließlich der Personen "ohne Angabe"

**Noch: 15. Sozialversicherungspflichtig beschäftigte Arbeitnehmer am 31.12.2001 nach Wirtschaftsabschnitten, Stellung im Beruf und Verwaltungsbezirken**

Wirtschaftsgliederung		Insgesamt	davon			darunter
			Arbeiter	Angestellte	in beruflicher Ausbildung	Ausländer
Prignitz						
Land- und Forstwirtschaft; Fischerei	m	1 199	955	182	62	4
	w	551	365	164	22	2
	z	1 750	1 320	346	84	6
Bergbau	m	97	91	5	1	-
	w	4	1	3	-	-
	z	101	92	8	1	-
Verarbeitendes Gewerbe	m	3 183	2 453	519	211	2
	w	1 278	679	539	60	1
	z	4 461	3 132	1 058	271	3
Energie- und Wasserversorgung	m	104	55	45	4	-
	w	46	1	42	3	-
	z	150	56	87	7	-
Baugewerbe	m	2 810	2 383	211	216	6
	w	320	62	252	6	-
	z	3 130	2 445	463	222	6
Handel	m	1 472	708	581	183	-
	w	1 914	274	1 532	108	5
	z	3 386	982	2 113	291	5
Gastgewerbe	m	156	90	32	34	13
	w	480	343	94	43	7
	z	636	433	126	77	20
Verkehr und Nachrichtenübermittlung	m	1 738	1 306	366	66	2
	w	718	387	319	12	1
	z	2 456	1 693	685	78	3
Kredit- und Versicherungsgewerbe	m	87	9	59	19	-
	w	353	5	324	24	-
	z	440	14	383	43	-
Grundstückswesen, Vermietung, Dienstleistungen für Unternehmen	m	751	473	245	33	2
	w	1 175	520	599	56	-
	z	1 926	993	844	89	2
Öffentliche Verwaltung	m	691	339	336	16	-
	w	1 633	164	1 436	33	1
	z	2 324	503	1 772	49	1
Öffentliche und private Dienstleistungen	m	1 771	704	804	263	6
	w	4 188	889	2 946	353	8
	z	5 959	1 593	3 750	616	14
Insgesamt <sup>1)</sup>	m	14 059	9 566	3 385	1 108	35
	w	12 660	3 690	8 250	720	25
	z	26 719	13 256	11 635	1 828	60

1) Einschließlich der Personen "ohne Angabe"

**Noch: 15. Sozialversicherungspflichtig beschäftigte Arbeitnehmer am 31.12.2001 nach Wirtschaftsabschnitten, Stellung im Beruf und Verwaltungsbezirken**

Wirtschaftsgliederung		Insgesamt	davon			darunter
			Arbeiter	Angestellte	in beruflicher Ausbildung	Ausländer
Spree-Neiße						
Land- und Forstwirtschaft; Fischerei	m	832	661	113	58	1
	w	605	379	203	23	-
	z	1 437	1 040	316	81	1
Bergbau	m	3 880	3 125	754	1	16
	w	805	391	414	-	2
	z	4 685	3 516	1 168	1	18
Verarbeitendes Gewerbe	m	4 118	3 124	727	267	70
	w	1 899	1 101	743	55	10
	z	6 017	4 225	1 470	322	80
Energie- und Wasserversorgung	m	1 815	939	632	244	2
	w	462	110	308	44	-
	z	2 277	1 049	940	288	2
Baugewerbe	m	5 481	4 513	622	346	34
	w	660	128	509	23	3
	z	6 141	4 641	1 131	369	37
Handel	m	2 609	1 477	892	240	9
	w	3 491	442	2 858	191	14
	z	6 100	1 919	3 750	431	23
Gastgewerbe	m	307	183	66	58	33
	w	676	449	143	84	13
	z	983	632	209	142	46
Verkehr und Nachrichtenübermittlung	m	1 167	964	188	15	-
	w	462	200	244	18	2
	z	1 629	1 164	432	33	2
Kredit- und Versicherungsgewerbe	m	37	6	26	5	-
	w	133	4	120	9	-
	z	170	10	146	14	-
Grundstückswesen, Vermietung, Dienstleistungen für Unternehmen	m	1 471	1 015	422	34	19
	w	1 770	896	817	57	23
	z	3 241	1 911	1 239	91	42
Öffentliche Verwaltung	m	933	408	510	15	2
	w	2 477	194	2 231	52	1
	z	3 410	602	2 741	67	3
Öffentliche und private Dienstleistungen	m	1 941	928	910	103	12
	w	4 907	944	3 708	255	27
	z	6 848	1 872	4 618	358	39
Insgesamt <sup>1)</sup>	m	24 592	17 344	5 862	1 386	198
	w	18 347	5 238	12 298	811	95
	z	42 939	22 582	18 160	2 197	293

1) Einschließlich der Personen "ohne Angabe"

**Noch: 15. Sozialversicherungspflichtig beschäftigte Arbeitnehmer am 31.12.2001 nach Wirtschaftsabschnitten, Stellung im Beruf und Verwaltungsbezirken**

Wirtschaftsgliederung		Insgesamt	davon			darunter
			Arbeiter	Angestellte	in beruflicher Ausbildung	Ausländer
Teltow-Fläming						
Land- und Forstwirtschaft; Fischerei	m	1 304	1 056	174	74	21
	w	685	430	222	33	3
	z	1 989	1 486	396	107	24
Bergbau	m	96	35	56	5	-
	w	24	3	20	1	-
	z	120	38	76	6	-
Verarbeitendes Gewerbe	m	8 285	5 311	2 382	592	259
	w	3 295	1 346	1 792	157	54
	z	11 580	6 657	4 174	749	313
Energie- und Wasserversorgung	m	170	101	68	1	-
	w	75	2	72	1	-
	z	245	103	140	2	-
Baugewerbe	m	4 284	3 493	506	285	41
	w	536	63	461	12	5
	z	4 820	3 556	967	297	46
Handel	m	4 388	2 443	1 619	326	55
	w	4 100	845	3 006	249	17
	z	8 488	3 288	4 625	575	72
Gastgewerbe	m	393	276	62	55	68
	w	724	490	152	82	14
	z	1 117	766	214	137	82
Verkehr und Nachrichtenübermittlung	m	3 123	2 511	544	68	44
	w	1 077	433	589	55	11
	z	4 200	2 944	1 133	123	55
Kredit- und Versicherungsgewerbe	m	144	2	118	24	-
	w	505	2	476	27	1
	z	649	4	594	51	1
Grundstückswesen, Vermietung, Dienstleistungen für Unternehmen	m	1 702	968	690	44	83
	w	1 763	657	1 039	67	24
	z	3 465	1 625	1 729	111	107
Öffentliche Verwaltung	m	1 375	561	761	53	10
	w	2 519	177	2 293	49	10
	z	3 894	738	3 054	102	20
Öffentliche und private Dienstleistungen	m	2 361	1 035	1 003	323	37
	w	5 515	1 192	3 934	389	41
	z	7 876	2 227	4 937	712	78
Insgesamt <sup>1)</sup>	m	27 626	17 792	7 984	1 850	618
	w	20 820	5 640	14 057	1 123	180
	z	48 446	23 432	22 041	2 973	798

1) Einschließlich der Personen \*ohne Angabe\*

**Noch: 15. Sozialversicherungspflichtig beschäftigte Arbeitnehmer am 31.12.2001 nach Wirtschaftsabschnitten, Stellung im Beruf und Verwaltungsbezirken**

Wirtschaftsgliederung		Insgesamt	davon			darunter
			Arbeiter	Angestellte	in beruflicher Ausbildung	Ausländer
Uckermark						
Land- und Forstwirtschaft; Fischerei	m	1 868	1 555	209	104	4
	w	747	499	229	19	1
	z	2 615	2 054	438	123	5
Bergbau	m	38	34	4	-	-
	w	8	2	6	-	-
	z	46	36	10	-	-
Verarbeitendes Gewerbe	m	4 609	3 192	1 051	366	35
	w	1 955	760	1 079	116	5
	z	6 564	3 952	2 130	482	40
Energie- und Wasserversorgung	m	347	200	124	23	1
	w	156	11	141	4	-
	z	503	211	265	27	1
Baugewerbe	m	4 397	3 689	350	358	25
	w	448	58	378	12	1
	z	4 845	3 747	728	370	26
Handel	m	2 224	1 220	773	231	10
	w	2 866	289	2 430	147	8
	z	5 090	1 509	3 203	378	18
Gastgewerbe	m	307	206	44	57	52
	w	785	551	141	93	17
	z	1 092	757	185	150	69
Verkehr und Nachrichtenübermittlung	m	1 671	1 211	422	38	3
	w	612	203	388	21	3
	z	2 283	1 414	810	59	6
Kredit- und Versicherungsgewerbe	m	175	5	134	36	-
	w	531	2	491	38	1
	z	706	7	625	74	1
Grundstückswesen, Vermietung, Dienstleistungen für Unternehmen	m	1 362	769	546	47	8
	w	1 467	429	981	57	13
	z	2 829	1 198	1 527	104	21
Öffentliche Verwaltung	m	1 044	363	655	26	6
	w	2 298	158	2 091	49	5
	z	3 342	521	2 746	75	11
Öffentliche und private Dienstleistungen	m	3 125	1 285	1 426	414	24
	w	7 254	1 413	5 300	541	19
	z	10 379	2 698	6 726	955	43
Insgesamt <sup>1)</sup>	m	21 167	13 729	5 738	1 700	168
	w	19 127	4 375	13 655	1 097	73
	z	40 294	18 104	19 393	2 797	241

1) Einschließlich der Personen "ohne Angabe"

# 16. Sozialversicherungspflichtig beschäftigte Arbeitnehmer in den Jahren 1993 bis 2001 nach Geschlecht und Stellung im Beruf

Stichtag	insgesamt	Beschäftigte					
		Veränderung gegenüber		insgesamt		davon	
		Vorquartal	Vorjahr	männlich	weiblich	Arbeiter	Angestellte
	Anzahl	Prozent		Anzahl			
30.06.1993	885 383	x	x	476 430	408 953	453 170	432 213
30.09.1993	900 784	+ 1,7	x	488 145	412 639	464 163	436 621
31.12.1993	905 257	+ 0,5	x	487 092	418 165	463 198	442 059
31.03.1994	891 311	- 1,5	x	480 429	410 882	452 823	438 488
30.06.1994	902 584	+ 1,3	+ 1,9	486 272	416 312	463 140	439 444
30.09.1994	924 433	+ 2,4	+ 2,6	500 851	423 582	478 905	445 528
31.12.1994	918 083	- 0,7	+ 1,4	493 624	424 459	472 506	445 577
31.03.1995	911 193	- 0,8	+ 2,2	490 481	420 712	467 602	443 591
30.06.1995	911 390	+ 0,0	+ 1,0	492 552	418 838	470 209	441 181
30.09.1995	923 665	+ 1,3	- 0,1	502 017	421 648	478 438	445 227
31.12.1995	907 797	- 1,7	- 1,1	491 327	416 470	462 958	444 839
31.03.1996	876 013	- 3,5	- 3,9	467 971	408 042	437 395	438 618
30.06.1996	890 285	+ 1,6	- 2,3	481 840	408 445	454 162	436 123
30.09.1996	901 354	+ 1,2	- 2,4	490 771	410 583	464 697	436 657
31.12.1996	871 790	- 3,3	- 4,0	470 561	401 229	442 874	428 916
31.03.1997	849 707	- 2,5	- 3,0	454 582	395 125	426 451	423 256
30.06.1997	854 843	+ 0,6	- 4,0	462 008	392 835	433 205	421 638
30.09.1997	861 240	+ 0,7	- 4,5	468 091	393 149	439 733	421 507
31.12.1997	843 018	- 2,1	- 3,3	452 837	390 181	422 440	420 578
31.03.1998	821 805	- 2,5	- 3,3	436 189	385 616	405 321	416 484
30.06.1998	847 128	+ 3,1	- 0,9	450 157	396 971	426 978	420 150
30.09.1998	864 793	+ 2,1	+ 0,4	462 206	402 587	444 020	420 773
31.12.1998	847 988	- 1,9	+ 0,6	448 069	399 919	427 766	420 222
31.03.1999	830 100	- 2,1	+ 1,0	437 005	393 095	414 420	415 680
30.06.1999 r	830 947	+ 0,1	- 1,9	443 674	387 273	408 663	422 284
30.09.1999 r	838 313	+ 0,9	- 3,1	451 228	387 085	412 342	425 971
31.12.1999 r	823 467	- 1,8	- 2,9	438 749	384 718	401 021	422 446
31.03.2000	800 752	- 2,8	- 3,5	422 148	378 604	381 856	418 896
30.06.2000	811 037	+ 1,3	- 2,4	429 454	381 583	389 260	421 777
30.09.2000	819 780	+ 1,1	- 2,3	435 412	384 368	394 704	425 076
31.12.2000	799 831	- 2,4	- 2,9	419 626	380 205	380 871	418 960
31.03.2001	772 505	- 3,4	- 3,5	401 137	371 368	359 671	412 834
30.06.2001	778 772	+ 0,8	- 4,0	407 114	371 658	366 642	412 130
30.09.2001	790 236	+ 1,5	- 3,6	415 719	374 517	374 470	415 766
31.12.2001	775 393	- 1,9	- 3,1	403 255	372 138	364 279	411 114

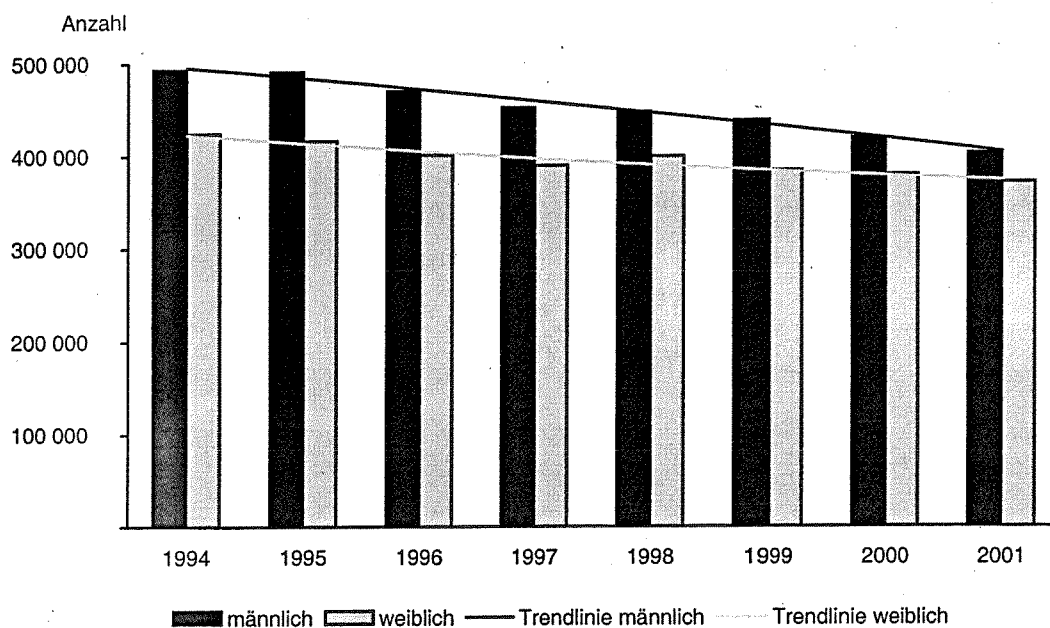


# 17. Sozialversicherungspflichtig beschäftigte Arbeitnehmer in den Jahren 1998 bis 2001 nach Wirtschaftsabschnitten

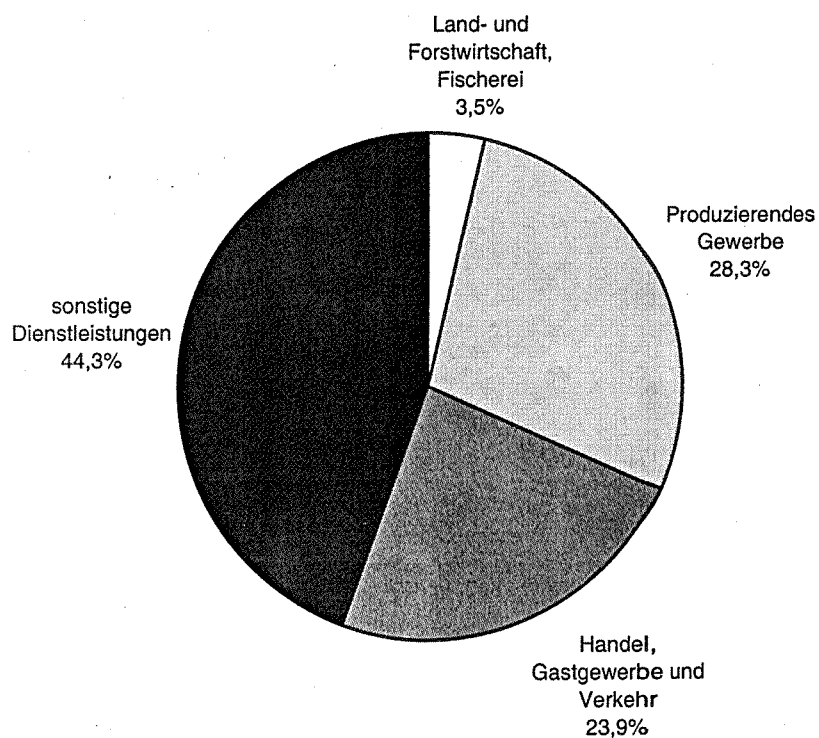
Stichtag	insgesamt <sup>1)</sup>	darunter im Wirtschaftsabschnitt			
		Land- und Forstwirtschaft, Fischerei	Produzierendes Gewerbe	Handel, Gastgewerbe und Verkehr	sonstige Dienstleistungen
30.09.1998	864 793	37 210	273 564	195 582	358 134
31.12.1998	847 988	33 903	261 997	192 683	359 281
31.03.1999	830 100	33 709	251 805	190 546	353 907
30.06.1999 r	830 947	33 790	256 686	193 214	347 175
30.09.1999 r	838 313	33 851	261 147	193 608	349 601
31.12.1999 r	823 467	30 821	252 271	190 631	349 660
31.03.2000	800 752	30 521	241 192	187 001	341 955
30.06.2000	811 037	31 897	243 640	191 050	344 361
30.09.2000	819 780	32 403	244 044	191 756	351 521
31.12.2000	799 831	29 048	232 922	189 105	348 700
31.03.2001	772 505	27 658	221 221	184 973	338 593
30.06.2001	778 772	29 157	224 982	186 958	337 594
30.09.2001	790 236	30 200	228 443	188 861	342 653
31.12.2001	775 393	27 214	219 173	185 296	343 673
Veränderung gegenüber					
Vorquartal absolut	-14 843	- 2 986	- 9 270	- 3 565	+ 1 020
Prozent	- 1,9	- 9,9	- 4,1	- 1,9	+ 0,3
Vorjahr absolut	-24 438	- 1 834	-13 749	- 3 809	- 5 027
Prozent	- 3,1	- 6,3	- 5,9	- 2,0	- 1,4

1) Einschließlich der Personen "ohne Angabe"

### Sozialversicherungspflichtig beschäftigte Arbeitnehmer im Dezember 1994 bis 2001 nach dem Geschlecht



### Sozialversicherungspflichtig beschäftigte Arbeitnehmer im Dezember 2001 nach Wirtschaftsgruppen



## Anhang

Zusammengefasste Wirtschaftsabschnitte für Veröffentlichungszwecke innerhalb der  
Beschäftigtenstatistik nach der Klassifikation der Wirtschaftszweige, Ausgabe 1993 (WZ 93)

Bezeichnung	Position
Land- und Forstwirtschaft, Fischerei	A + B
Produzierendes Gewerbe	C - F
Bergbau	C
Verarbeitendes Gewerbe	D
Energie- und Wasserversorgung	E
Baugewerbe	F
Handel; Gastgewerbe und Verkehr	G - I
Handel	G
Gastgewerbe	H
Verkehr und Nachrichtenübermittlung	I
Sonstige Dienstleistungen	J - Q
Kredit- und Versicherungsgewerbe	J
Grundstückswesen, Vermietung, Dienstleistungen für Unternehmen	K
Öffentliche Verwaltung u. ä.	L + Q
Öffentliche und private Dienstleistungen (ohne öffentliche Verwaltung)	M - P

## Veröffentlichungen des Landesbetriebes für Datenverarbeitung und Statistik (Land Brandenburg) im Dezember 2002

Veröffentlichungen können beim Landesbetrieb für Datenverarbeitung und Statistik Brandenburg - Dezernat Informationsmanagement - Postfach 60 10 52, 14410 Potsdam (Dortstraße 46), Fax: 0331 39-418, E-Mail: [vertrieb@lds.brandenburg.de](mailto:vertrieb@lds.brandenburg.de) bezogen werden.

Veröffentlichungen auf elektronischen Datenträgern sind rechts neben dem Verkaufspreis gekennzeichnet (☐ - Disketten, Ⓢ - CD-ROM).

Kennziffer	Titel	Preis in EUR
A I 1 - m 06/02	Bevölkerungsstand - Juni 2002	1,25
A I 1 - m 07/02	- Juli 2002	1,25
A II 1 - m 06/02	Eheschließungen, Geborene und Gestorbene - Juni 2002	1,25
A II 1 - m 07/02	- Juli 2002	1,25
A III 1 - m 06/02	Wanderungen - Juni 2002	1,25
A III 1 - m 07/02	- Juli 2002	1,25
A III 1 - m 08/02	- August 2002	1,25
A VI 5 - vj 2/01	Sozialversicherungspflichtig beschäftigte Arbeitnehmer - Vorläufige Ergebnisse 30.06.2001 (Stand: Mai 2002)	4,75
A VI 7 - m 10/02	Arbeitsmarkt, Oktober 2002	2,50
A VI 12 - vj 1/01	Sozialversicherungspflichtig beschäftigte Arbeitnehmer und deren Pendlerverhalten - am 31.03.2001, Vorläufige Ergebnisse (Stand: Mai 2002)	5,00
A VI 12 - vj 2/01	- am 30.06.2001, Vorläufige Ergebnisse (Stand: Mai 2002)	5,00
B III 1/2 - j/02	Studierende an Hochschulen Wintersemester 2002/2003, Vorläufige Ergebnisse	2,00
B VII 1 - 4/02	Bundestagswahl 2002, Endgültiges Ergebnis nach Gemeinden bzw. Wahlbezirken	8,50 41,00 ☐
C III 2 - m 10/02	Schlachtungen und Fleischerzeugung, Oktober 2002	1,75
C III 3 - m 07/02	Milcherzeugung und Milchverwendung - Juli 2002	1,50
C III 3 - m 08/02	- August 2002	1,50
C III 3 - m 09/02	- September 2002	1,50
C III 6; 7 - vj 3/02	Legehennenhaltung, Eiererzeugung und Schlachtungen von Geflügel 01.01. bis 30.09.2002	1,25
E I 1; 3 - m 10/02	Verarbeitendes Gewerbe sowie Bergbau und Gewinnung von Steinen und Erden - Betriebsergebnisse und Auftragseingangsindex, Oktober 2002	3,75
E I 2 - m 10/02	- Produktionsindex, Oktober 2002	2,00
E II 1 - m 10/02	Vorbereitende Baustellenarbeiten, Hoch- und Tiefbau (Bauhauptgewerbe) - Oktober 2002	2,50
E II 2 - j/02	- Ergebnisse der Totalerhebung 2002	2,25
E III 1 - vj 3/02	Bauinstallation und sonstiges Baugewerbe (Ausbaugewerbe) - 3. Vierteljahr 2002	1,75
E III 2 - j/02	- Ergebnisse der jährlichen Erhebung 2002	2,00
F II 1; 2 - m 10/02	Baugenehmigungen und Baufertigstellungen, Oktober 2002	2,50
G I 1 - m 10/02	Entwicklung von Umsatz und Beschäftigung im Einzelhandel - Messzahlen - - Oktober 2002, Vorläufige Ergebnisse	2,00
G III 1; 3 - m 09/02	Ausfuhr- und Einfuhr September 2002, Vorläufige Ergebnisse	2,75
G VI 1 - m 09/02	Gäste und Übernachtungen im Fremdenverkehr, September 2002	3,00
G IV 3 - m 10/02	Entwicklung von Umsatz und Beschäftigung im Gastgewerbe - Messzahlen - - Oktober 2002, Vorläufige Ergebnisse	1,75
H I 1 - m 09/02	Straßenverkehrsunfälle - September 2002, Endgültiges Ergebnis	2,75
H I 1 - m 10/02	- Oktober 2002, Vorläufige Ergebnisse	1,25
H I 4 - vj 3/02	Personenverkehr der Straßenverkehrsunternehmen 3. Vierteljahr 2002	2,00
H II 1 - m 10/02	Binnenschifffahrt, Oktober 2002	2,50
K V 1/1 - j/01	Die Jugendhilfe - Hilfe zur Erziehung außerhalb des Elternhauses 2001 Junge Menschen mit begonnener, beendeter und bestehender Hilfe (Bestandsfortschreibung)	2,50
Gemeinschaftsveröffentlichung Berlin-Brandenburg Heft 10	Wirtschaft 2001	4,50 19,50 Ⓢ
Daten+Analysen Heft III / 2002	Quartalsheft III / 2002	5,25