


# Statistische Berichte

Landesbetrieb für  
Datenverarbeitung  
und Statistik  
Land Brandenburg




A VI 5 – vj 2 / 01

## Sozialversicherungspflichtig beschäftigte Arbeitnehmer im Land Brandenburg

30.06.2001

Vorläufige Ergebnisse (Stand: Mai 2002)



Bevölkerung und  
Erwerbstätigkeit

**Erarbeitet:**

Landesbetrieb für Datenverarbeitung und Statistik  
Dezernat Mikrozensus, Arbeitsmarkt

**Herausgeber:**

Landesbetrieb für Datenverarbeitung und Statistik  
Dezernat Informationsmanagement  
Postfach 60 10 52, 14410 Potsdam

Dortustraße 46, 14467 Potsdam

Telefon: 0331 39 - 575

Fax: 0331 39 - 418

Internet: [www.brandenburg.de/lds](http://www.brandenburg.de/lds)

E-Mail: [Info@lds.brandenburg.de](mailto:Info@lds.brandenburg.de)

Erschienen im Dezember 2002

Aktualisierte Ausgabe:

Preis: 4,75 EUR

© Landesbetrieb für Datenverarbeitung und Statistik, Potsdam, 2002

Für nichtgewerbliche Zwecke sind Vervielfältigung und unentgeltliche Verbreitung, auch auszugsweise, mit Quellenangabe gestattet. Die Verbreitung, auch auszugsweise, über elektronische Systeme/Datenträger bedarf der vorherigen Zustimmung. Alle übrigen Rechte bleiben vorbehalten.

## Inhalt

|   | Seite |
|---|-------|
| Vorbemerkungen .....  | 6     |
| 1. Sozialversicherungspflichtig beschäftigte Arbeitnehmer am 30.06.2001<br>nach Verwaltungsbezirken und Stellung im Beruf.....  | 13    |
| 2. Sozialversicherungspflichtig beschäftigte Ausländer am 30.06.2001<br>nach Verwaltungsbezirken und Stellung im Beruf.....   | 14    |
| 3. Sozialversicherungspflichtig beschäftigte Arbeitnehmer am 30.06.2001<br>nach Verwaltungsbezirken und Altersgruppen.....  | 15    |
| 4. Sozialversicherungspflichtig beschäftigte Ausländer am 30.06.2001<br>nach Verwaltungsbezirken und Altersgruppen.....   | 16    |
| 5. Sozialversicherungspflichtig beschäftigte Arbeitnehmer am 30.06.2001<br>nach Verwaltungsbezirken und Wirtschaftsabschnitten.....   | 17    |
| 6. Sozialversicherungspflichtig beschäftigte Arbeitnehmer am 30.06.2001<br>nach Wirtschaftsabschnitten und -unterabschnitten, Geschlecht und<br>Stellung im Beruf .....     | 18    |
| 7. Sozialversicherungspflichtig beschäftigte Arbeitnehmer am 30.06.2001<br>nach Stellung im Beruf, Wirtschaftsabschnitten und Altersgruppen.....                            | 20    |
| 8. Weibliche sozialversicherungspflichtig beschäftigte Arbeitnehmer<br>am 30.06.2001 nach Stellung im Beruf, Wirtschaftsabschnitten<br>und Altersgruppen.....               | 24    |
| 9. Sozialversicherungspflichtig Voll- und Teilzeitbeschäftigte am 30.06.2001<br>nach Wirtschaftsabschnitten und -unterabschnitten und Stellung im Beruf .....               | 28    |
| 10. Weibliche sozialversicherungspflichtig Voll- und Teilzeitbeschäftigte<br>am 30.06.2001 nach Wirtschaftsabschnitten und -unterabschnitten und<br>Stellung im Beruf ..... | 30    |
| 11. Sozialversicherungspflichtig beschäftigte Arbeitnehmer am 30.06.2001<br>nach Wirtschaftsabschnitten, Altersgruppen, Stellung im Beruf<br>und Ausbildung .....           | 32    |
| 12. Weibliche sozialversicherungspflichtig beschäftigte Arbeitnehmer<br>am 30.06.2001 nach Wirtschaftsabschnitten, Altersgruppen,<br>Stellung im Beruf und Ausbildung ..... | 34    |
| 13. Sozialversicherungspflichtig beschäftigte Arbeitnehmer am 30.06.2001<br>nach beruflicher Gliederung und Ausbildung .....  | 36    |
| 14. Sozialversicherungspflichtig beschäftigte Arbeitnehmer am 30.06.2001<br>nach beruflicher Gliederung und Stellung im Beruf.....  | 42    |

|                         |  |    |
|-------------------------|--|----|
| 15.                     | Sozialversicherungspflichtig beschäftigte Arbeitnehmer am 30.06.2001<br>nach Wirtschaftsabschnitten, Stellung im Beruf und Verwaltungsbezirken |    |
|                         | Land Brandenburg.....  | 45 |
|                         | Brandenburg an der Havel .....   | 46 |
|                         | Cottbus .....  | 47 |
|                         | Frankfurt (Oder).....  | 48 |
|                         | Potsdam .....  | 49 |
|                         | Barnim.....  | 50 |
|                         | Dahme-Spreewald.....   | 51 |
|                         | Elbe-Elster.....   | 52 |
|                         | Havelland .....  | 53 |
|                         | Märkisch-Oderland .....  | 54 |
|                         | Oberhavel.....   | 55 |
|                         | Oberspreewald-Lausitz .....  | 56 |
|                         | Oder-Spree.....  | 57 |
|                         | Ostprignitz-Ruppin.....  | 58 |
|                         | Potsdam-Mittelmark .....   | 59 |
|                         | Prignitz .....   | 60 |
|                         | Spree-Neiße .....  | 61 |
|                         | Teltow-Fläming.....  | 62 |
|                         | Uckermark.....   | 63 |
| 16.                     | Sozialversicherungspflichtig beschäftigte Arbeitnehmer in den Jahren<br>1993 bis 2001 nach Geschlecht und Stellung im Beruf.....               | 64 |
| 17.                     | Sozialversicherungspflichtig beschäftigte Arbeitnehmer in den Jahren<br>1998 bis 2001 nach Wirtschaftsabschnitten.....                         | 65 |
| Grafische Darstellungen |  |    |
| -                       | Sozialversicherungspflichtig beschäftigte Arbeitnehmer im März 1994 bis 2001<br>nach dem Geschlecht.....                                       | 66 |
| -                       | Sozialversicherungspflichtig beschäftigte Arbeitnehmer im März 2001<br>nach Wirtschaftsgruppen .....   | 66 |
| Anhang:                 |  |    |
|                         | Zusammengefasste Wirtschaftsabschnitte für Veröffentlichungszwecke<br>innerhalb der Beschäftigtenstatistik .....                               | 67 |

## Hinweis

Mit Wirkung vom 01.01.1999 trat eine Neuregelung des Meldeverfahrens zur Sozialversicherung durch die Datenerfassungs- und -übermittlungsverordnung (DEÜV) und mit Wirkung vom 01.04.1999 das „Gesetz zur Neuregelung der geringfügigen Beschäftigungsverhältnisse“ in Kraft.

Alle Ergebnisse ab dem II. Quartal 1999 gelten grundsätzlich für einen Zeitraum von drei Jahren als „vorläufig“ und können - bei erkennbar wichtigem Berichtigungsbedarf - binnen dieses Zeitraums von der Bundesanstalt für Arbeit korrigiert werden. Nach Ablauf dieser Frist erhalten die Ergebnisse automatisch den Status „endgültige Ergebnisse“.

Der Auswertungsstand dieser Veröffentlichung ist Mai 2002.

## **Zeichenerklärung/ Abkürzungen (nach DIN 55301)**

|   |  |
|---|--|
| - | nichts vorhanden (genau null)                      |
| m | männlich   |
| w | weiblich   |
| Z | zusammen   |
| x | Tabellenfach gesperrt, weil Aussage nicht sinnvoll |
| r | berichtigte Zahl                                   |

## **Vorbemerkungen**

Mit Wirkung vom 1. Januar 1973 ist das integrierte Meldeverfahren zur Sozialversicherung (gesetzliche Kranken- und Rentenversicherung) und zur Bundesanstalt für Arbeit (Arbeitslosenversicherung) eingeführt und damit die Möglichkeit zum Aufbau einer neuen Beschäftigtenstatistik geschaffen worden. Dieses Verfahren verlangt von den Arbeitgebern für alle sozialversicherungspflichtig beschäftigten Arbeitnehmer eine einheitliche und automationsgerechte Lieferung von Meldungen über demographische, wirtschaftliche und sozialversicherungsrechtliche Tatbestände der Versicherten.

Die gesetzliche Grundlage zur Durchführung der Beschäftigtenstatistik bildet seit dem 1. Januar 1998 das Dritte Buch Sozialgesetzbuch – Arbeitsförderung – (SGB III) vom 24. März 1997 (BGBl. I S. 594), zuletzt geändert durch Gesetz vom 24. März 1999 (BGBl. I S. 396), die Zweite Verordnung über die Erfassung von Daten für die Träger der Sozialversicherung und für die BA (Zweite Datenerfassungs-Verordnung - 2. DEVO) vom 29. Mai 1980 (BGBl. I S. 593) sowie die Zweite Verordnung über die Datenübermittlung auf maschinell verwertbaren Datenträgern im Bereich der Sozialversicherung und der BA (Zweite Datenübermittlungs-Verordnung - 2. DÜVO) vom 29. Mai 1980 (BGBl. I S. 616).

Danach hat die Bundesanstalt für Arbeit Umfang und Art der Beschäftigung sowie Lage und Entwicklung des Arbeitsmarktes, der Berufe und der beruflichen Bildungsmöglichkeiten im allgemeinen und in den einzelnen Wirtschaftszweigen und Wirtschaftsgebieten auch nach der sozialen Struktur zu beobachten, zu untersuchen und für die Durchführung der Aufgaben der Bundesanstalt auszuwerten (Arbeitsmarkt- und Berufsforschung). Als Ergänzung dazu haben das Statistische Bundesamt und die statistischen Landesämter vor allem die Aufgabe, die für allgemeine Zwecke wichtigen Tabellen zu erstellen.

## **Allgemeine und methodische Erläuterungen zum Meldesystem in der Sozialversicherung**

### **Auskunftspflichtige**

Auskunftspflichtige sind die Arbeitgeber. Sie müssen an die Träger der gesetzlichen Kranken- und Rentenversicherungen sowie an die Bundesanstalt für Arbeit Meldungen verschiedenen Inhalts erstatten über die in ihrem Betrieb sozialversicherungspflichtig beschäftigten Arbeitnehmer.

Die Träger der gesetzlichen Kranken- und Rentenversicherungen und die Bundesanstalt für Arbeit haben zu diesem Zweck einen Datenverbund geschlossen, der eine gemeinsame Datenerfassung und einen gegenseitigen Datenaustausch zum Inhalt hat. Als Voraussetzung dazu wurden neue Meldebelege entwickelt, deren Daten maschinell gelesen, auf individuellen Konten fortlaufend gespeichert und für statistische Zwecke in einer Versichertendatei weiterverarbeitet werden. Die Meldung kann von den Arbeitgebern entweder auf maschinenlesbaren Vordrucken oder auf anderen maschinell auswertbaren Datenträgern erstattet werden. Meldepflichten, Form, Inhalt und Fristen für die Meldungen an die Träger der Sozialversicherung und die Bundesanstalt für Arbeit sind seit dem 1. Januar 1999 durch Artikel 1 der Verordnung zur Neuregelung des Meldeverfahrens in der Sozialversicherung vom 10.02.1998 (BGBl. I S. 343) gesetzlich geregelt.

### **Erfasster Personenkreis**

Nach der DEVO (§2) sind von den Arbeitgebern Meldungen zu erstatten für alle „Arbeitnehmer einschl. der zu ihrer Berufsausbildung Beschäftigten, die krankenversicherungspflichtig, rentenversicherungspflichtig oder beitragspflichtig nach dem Arbeitsförderungsgesetz sind oder für die Beitragsanteile zu den gesetzlichen Rentenversicherungen zu entrichten sind“, kurz, über alle in ihrem Betrieb sozialversicherungspflichtig Beschäftigten.

Aus dieser Abgrenzung heraus ergibt sich, dass in der Beschäftigtenstatistik in der Regel alle Arbeiter und Angestellten (einschl. der Beschäftigten in beruflicher Ausbildung), zusammen rd. 80 % aller Erwerbstätigen, erfasst werden. Unberücksichtigt bleiben Beamte, Selbstständige und mithelfende Familienangehörige.

### **Art der Meldungen**

Das neue Verfahren verlangt von den Arbeitgebern für alle sozialversicherungspflichtig Beschäftigten in einheitlicher und automationsgerechter Form (lesefähige Belege) im wesentlichen folgende Meldungen:

#### **eine Anmeldung bei**

- Aufnahme einer sozialversicherungspflichtigen Beschäftigung
- Übergang aus einer anderen Beitragsgruppe oder Kasse

#### **eine Abmeldung bei**

- Ende einer sozialversicherungspflichtigen Beschäftigung
- Übergang in eine andere Beitragsgruppe oder Kasse

eine **Jahresmeldung** für alle Beschäftigten, die am Jahresende in einem sozialversicherungspflichtigen Beschäftigungsverhältnis standen

eine **Unterbrechungsmeldung** für die Beschäftigten, die z. B. wegen Ableistung des Wehr- oder Zivildienstes oder wegen Krankheit ihre Beschäftigung ohne Kündigung des Arbeitsverhältnisses unterbrochen haben.

Bei den Meldungen handelt es sich im einzelnen um:

- die Bescheinigung des Versicherungszweiges, der Beschäftigungsdauer sowie des Entgelts gegenüber den Trägern der gesetzlichen Rentenversicherung
- die An- und Abmeldungen bei den Trägern der Krankenversicherung
- die Anzeigen der Einstellung und Entlassung gegenüber dem Arbeitsamt

Seit Inkrafttreten der 2. Datenerfassungs-Verordnung (2. DEVO) werden Anmeldungen, Abmeldungen, Unterbrechungsmeldungen sowie Jahresmeldungen für Arbeiter und Angestellte auf einheitlichen Meldebelegen („Versicherungsnachweisen“) vorgenommen. Die Arbeitgeber senden die Meldeformulare an die zuständigen Träger der Krankenkassen. Diese prüfen die Meldungen auf formale und inhaltliche Richtigkeit, nehmen - falls erforderlich - Korrekturen vor und leiten die Unterlagen an die Datenerfassungsstellen der Rentenversicherungsträger weiter. Anmeldungen auf DEVO-Belegen müssen spätestens zwei bis sechs Wochen, Abmeldungen innerhalb von sechs Wochen und Jahresmeldungen zum 15.4. des Folgejahres abgegeben werden.

Nach der maschinellen Bearbeitung der Meldungen bei den zuständigen Stellen der Rentenversicherungsträger werden die Datenträger der Bundesanstalt für Arbeit zur weiteren Aufbereitung und Auswertung übermittelt. Anonymisierte Auszüge aus diesen Datensätzen werden für statistische Zwecke dem Statistischen Bundesamt zur Verfügung gestellt und von dort an die statistischen Landesämter weitergeleitet.

## Erhebungsmerkmale

Der Inhalt der Beschäftigtenstatistik lässt sich am besten durch die im Statistischen Bundesamt auswertbaren Merkmale beschreiben. Ein Teil der für die Statistik relevanten Tatbestände wird aus der Versicherungsnummer abgeleitet; darüber hinaus wird der Wirtschaftszweig und der Arbeitsort aus der Betriebsdatei bzw. Ortsdatei entnommen. Bis auf die Tatbestände „beitragspflichtiges Bruttoarbeitsentgelt“ sowie „Ende der Beschäftigung“, die nur in der Abmeldung, Unterbrechungsmeldung und Jahresmeldung enthalten sind, und der Staatsangehörigkeit, die nur aus den Anmeldungen entnommen wird, sind alle Tatbestände in allen Versicherungsnachweisen enthalten.

### Übersicht über die Inhalte der jeweiligen Meldungen

| Anmeldung  | Abmeldung/ Jahresmeldung<br>Unterbrechungsmeldung |
|--|---|
| <b>Versicherungsnummer</b><br>daraus:<br>Träger der Rentenversicherung<br>Geburtsdatum (Altersjahr)<br>Geschlecht<br><br><b>Betriebsnummer</b><br>Wirtschaftszweig<br>Arbeitsort<br><br><b>Angaben zur Tätigkeit</b><br>Ausgeübte Tätigkeit (Beruf)<br>Stellung im Beruf<br>Ausbildung<br><br>Staatsangehörigkeit<br><br>Beginn der Beschäftigung<br><br>Ende der Beschäftigung<br>Beitragspflichtiges<br>Bruttoarbeitsentgelt<br><br>Grund der Abgabe |   |

In diesem Bericht werden Ergebnisse des sogenannten Stichtagsmaterials der Beschäftigtenstatistik dargestellt.

Die Bundesanstalt für Arbeit (BA) führt für jeden Versicherten unter seiner Versicherungsnummer ein sog. Versichertenkonto, auf dem alle Meldungen zu der jeweiligen Versicherungsnummer (mit allen auswertbaren Merkmalen aus der Anmeldung und der Versicherungskarte) in chronologischer Reihenfolge nach dem Wirksamkeitsdatum gespeichert werden. Diese Versichertendatei ist die Grundlage aller Auszählungen. In der Versichertendatei ist die Versicherungsnummer das Identifikationsmaterial für den Versicherten. Sie ist zwölfstellig und beinhaltet u. a. die Zugehörigkeit zum Träger der Rentenversicherung, das Geburtsdatum und das Geschlecht des Versicherten.



Die BA hat zur Ergänzung der aus dem neuen Meldeverfahren zur Sozialversicherung gewonnenen Daten für die Beschäftigtenstatistik ferner eine - auf den Daten der Arbeitsstättenzählung 1970 basierende - Betriebsdatei aufgebaut. Sie hat zu diesem Zweck an jeden Betrieb eine Betriebsnummer vergeben. (Die Betriebe werden als örtliche Einheit definiert. Niederlassungen eines Unternehmens können zu einem Betrieb zusammengefasst werden, sofern sie in derselben Gemeinde liegen, denselben wirtschaftlichen Schwerpunkt haben und die Meldungen zur Sozialversicherung von einer zentralen Stelle abgegeben werden). Neben der Betriebsnummer enthält die Betriebsdatei insbesondere den Wirtschaftszweig des Betriebes und einen Postortschlüssel (Zustellbezirke). Um die Postorte zu entschlüsseln und auch die amtlichen Gemeindekennziffern umzuschlüsseln, wurde die Ortsdatei eingerichtet. Nur mit Hilfe dieser beiden Dateien der Bundesanstalt für Arbeit ist die Beschäftigtenstatistik in fachlicher und regionaler Gliederung - nach dem Arbeitsort - möglich. An jedem Auswertungstichtag erfolgt maschinell eine Abfrage eines jeden in der Versichertendatei geführten Versichertenkontos danach, ob der dahinterstehende Versicherte in einem Beschäftigungsverhältnis steht oder nicht. Die Auflistung aller Personen, die nach den vorliegenden Meldungen am Stichtag in einem Beschäftigungsverhältnis stehen, in der Gliederung nach persönlichen und erwerbsstatistischen Merkmalen stellt die Grundlage der Beschäftigtenstatistik dar für die Erstellung der Bestandsergebnisse am Stichtag. Dieser Ausdruck - allerdings ohne Versicherungsnummer - wird der amtlichen Statistik für Auswertungen zur Verfügung gestellt.

## **Definition von Begriffen und Merkmalen**

### **Alter**

Das Alter der Beschäftigten wird nach der sogenannten Altersjahrmethode ermittelt. Bei dieser Berechnung wird aus dem Geburtsdatum und dem Berichtsstichtag exakt ermittelt, welches Altersjahr der Beschäftigte am Berichtsstichtag vollendet hatte.

### **Arbeiter/ Angestellte (zusammengefasste Gliederung)**

Die Differenzierung der sozialversicherungspflichtig beschäftigten Arbeitnehmer nach Arbeitern und Angestellten erfolgt nach der Zugehörigkeit des Beschäftigten zum jeweiligen Träger der Rentenversicherung.

### **Ausbildung**

Nachgewiesen wird sowohl die erreichte Allgemeinschulbildung als auch die abgeschlossene Berufsausbildung der Beschäftigten. Der Abschluss an einer Fachhochschule und Hochschule/ Universität gilt als abgeschlossene Berufsausbildung. Die Angaben beziehen sich auf den höchsten Abschluss, auch wenn diese Ausbildung für die derzeit ausgeübte Tätigkeit nicht vorgeschrieben oder verlangt ist.

Beim allgemeinbildenden Schulabschluss werden folgende Kenntnisse unterschieden:

- Volks-/ Hauptschulabschluss, mittlere Reife oder gleichwertige Schulausbildung: Personen, die Schulen besucht haben, die den heutigen Grund- und Hauptschulen, Realschulen, Grund- und Mittelstufen der Gesamtschulen und den freien Waldorfschulen entsprechen. Als gleichwertig gilt das Versetzungszeugnis in die 11. Klasse (Obersekunda) des Gymnasiums oder das Abschlusszeugnis einer Berufsfach- oder Fachschule.
- Abitur: Personen, die den Abschluss an einer höheren Schule oder einem Gymnasium, der zum Hochschulstudium berechtigt, erreicht haben. Absolventen mit fachgebundener Hochschulreife sind ebenfalls einbezogen.

Als abgeschlossene Berufsausbildung wird die Ausbildung in einem anerkannten Lehr- oder Anlernberuf (Ausbildung im Sinne des Berufsbildungsgesetzes), Abschluss einer Berufsfach- oder Fachschule, Abschluss einer Fachhochschule, Hochschule bzw. Universität angesehen.

- Berufsfach- oder Fachschule: Berufsfachschulen sind berufsvorbereitende oder berufsausbildende Schulen, deren freiwilliger Besuch ganz oder teilweise den Pflichtbesuch einer Berufsschule ersetzen kann. Sie werden in der Regel im Vollzeitunterricht besucht. Fachschulen sind dagegen berufsfortbildende Schulen und können nach einer bereits erworbenen praktischen Berufsausbildung und –erfahrung nach vollendetem 18. Lebensjahr besucht werden.
- Fachhochschule: Diese umfassen größtenteils die früheren Ingenieurschulen und höhere Fachschulen. Ihr Besuch setzt die Fachhochschulreife voraus. Bei erfolgreichem Abschluss wird die allgemeine Hochschulreife erworben. Schulen dieser Art sind z.B. Ingenieurschulen, höhere Fachschulen für Sozialarbeit und Sozialpädagogik, höhere Wirtschaftsfachschulen, höhere Handelsschulen, soweit sie mit Fachhochschulreife abgeschlossen wurden.
- Hochschule/ Universität: Unabhängig von der Trägerschaft nach dem Landesrecht anerkannte Hochschulen und Universitäten. Dazu zählen auch technische Hochschulen, pädagogische Hochschulen, philosophisch/ theologische Hochschulen, Hochschulen für Musik, Lehrerseminar und Lehrerausbildungsanstalten.

## **Ausländer**

Als Ausländer gelten alle Personen, die nicht Deutsche im Sinne des Artikels 116 Abs. 1 GG sind. Dazu zählen auch die Staatenlosen und die Personen mit „ungeklärter“ Staatsangehörigkeit.

## **Beruf**

Maßgebend für die Berufsbezeichnung ist allein die ausgeübte Tätigkeit und nicht der erlernte bzw. früher ausgeübte Beruf. Die Berufsbezeichnungen zur ausgeübten Tätigkeit beruhen auf der „Klassifizierung der Berufe“ (Ausgabe 1975), herausgegeben vom Statistischen Bundesamt im Einvernehmen mit dem Bundesministerium für Arbeit und Sozialordnung und der Bundesanstalt für Arbeit.

## **Beschäftigte in beruflicher Ausbildung**

Personen, die als Auszubildende oder zu ihrer Ausbildung im Angestellten- oder Arbeiterverhältnis beschäftigt sind. Zu diesem Kreis zählen neben den Auszubildenden nach dem Berufsbildungsgesetz vom 14. August 1969 (BbiG) auch Anlernlinge, Praktikanten, Volontäre, Schüler an Schulen des Gesundheitswesens sowie Teilnehmer an den von der Bundesanstalt für Arbeit geförderten Maßnahmen zur beruflichen Fortbildung, Umschulung und betrieblichen Einarbeitung.

## **Sozialversicherungspflichtig beschäftigte Arbeitnehmer**

Arbeitnehmer einschl. der zu ihrer Berufsausbildung Beschäftigten (Auszubildende u. a.), die krankenversicherungspflichtig, rentenversicherungspflichtig und/ oder beitragspflichtig sind zur Bundesanstalt für Arbeit (Arbeitslosenversicherung nach dem Arbeitsförderungsgesetz) oder für die von den Arbeitgebern Beitragsteile zu den gesetzlichen Rentenversicherungen zu entrichten sind. Zu diesem Personenkreis gehören: Arbeiter, Angestellte und Auszubildende.

## **Voll-/ Teilzeitbeschäftigte**

Der Unterscheidung der sozialversicherungspflichtig beschäftigten Arbeitnehmer nach Voll- und Teilzeitbeschäftigten liegen die von den Arbeitgebern in den Meldebelegen zu machenden Angaben über die arbeitsvertraglich vereinbarte Wochenarbeitszeit zugrunde, und zwar in folgender Gliederung:

- ☐ vollbeschäftigt
- teilzeitbeschäftigt mit einer Wochenarbeitszeit von weniger als 18 Stunden und
- teilzeitbeschäftigt mit einer Wochenarbeitszeit von 18 Stunden und mehr, jedoch nicht vollbeschäftigt

In der Darstellung der Ergebnisse in dieser Veröffentlichung werden die beiden Gruppen von Teilzeitbeschäftigten zusammengefasst.

### **Wirtschaftszweig**

Die Zuordnung der Beschäftigten erfolgt nach dem wirtschaftlichen Schwerpunkt des Betriebes (örtliche Einheit), in dem der sozialversicherungspflichtige Arbeitnehmer beschäftigt ist. In dieser Veröffentlichung erfolgt die Darstellung der Ergebnisse nach der Klassifikation der Wirtschaftszweige, Ausgabe 1993 (WZ 93).

### **Regionale Zuordnung**

Der Nachweis der sozialversicherungspflichtig beschäftigten Arbeitnehmer erfolgt nach dem sog. Arbeitsortprinzip. Die Beschäftigten werden der Gemeinde zugeordnet, in der der Betrieb liegt, in dem sie beschäftigt sind.

**1. Sozialversicherungspflichtig beschäftigte Arbeitnehmer am 30.06.2001 nach Verwaltungsbezirken und Stellung im Beruf**

| Verwaltungsbezirk                 | Beschäftigte   |                |                |               |                |                |
|-----------------------------------|----------------|----------------|----------------|---------------|----------------|----------------|
|                                   | Insgesamt      |                | davon          |               |                |                |
|                                   |                |                | Arbeiter       |               | Angestellte    |                |
|                                   | insgesamt      | weiblich       | zusammen       | weiblich      | zusammen       | weiblich       |
| <b>Kreisfreie Städte</b>          |                |                |                |               |                |                |
| Brandenburg an der Havel          | 25 408         | 12 290         | 11 709         | 2 709         | 13 699         | 9 581          |
| Cottbus                           | 50 473         | 26 971         | 18 264         | 5 023         | 32 209         | 21 948         |
| Frankfurt (Oder)                  | 32 273         | 17 604         | 11 256         | 3 208         | 21 017         | 14 396         |
| Potsdam                           | 67 518         | 35 866         | 21 203         | 5 913         | 46 315         | 29 953         |
| <b>Landkreise</b>                 |                |                |                |               |                |                |
| Barnim                            | 44 287         | 20 728         | 21 587         | 5 067         | 22 700         | 15 661         |
| Dahme-Spreewald                   | 47 488         | 22 283         | 23 060         | 5 961         | 24 428         | 16 322         |
| Elbe-Elster                       | 33 488         | 15 804         | 17 622         | 4 645         | 15 866         | 11 159         |
| Havelland                         | 37 087         | 17 729         | 19 206         | 5 299         | 17 881         | 12 430         |
| Märkisch-Oderland                 | 48 514         | 22 537         | 23 906         | 5 530         | 24 608         | 17 007         |
| Oberhavel                         | 49 303         | 22 762         | 24 180         | 6 167         | 25 123         | 16 595         |
| Oberspreewald-Lausitz             | 39 601         | 18 514         | 19 994         | 5 355         | 19 607         | 13 159         |
| Oder-Spree                        | 53 197         | 23 998         | 27 408         | 6 115         | 25 789         | 17 883         |
| Ostprignitz-Ruppin                | 34 132         | 16 634         | 17 222         | 4 678         | 16 910         | 11 956         |
| Potsdam-Mittelmark                | 59 586         | 27 809         | 27 984         | 6 769         | 31 602         | 21 040         |
| Prignitz                          | 26 196         | 12 389         | 13 893         | 3 684         | 12 303         | 8 705          |
| Spree-Neiße                       | 41 648         | 18 285         | 22 856         | 5 443         | 18 792         | 12 842         |
| Teltow-Fläming                    | 47 696         | 20 438         | 24 634         | 5 754         | 23 062         | 14 684         |
| Uckermark                         | 40 877         | 19 017         | 20 658         | 4 814         | 20 219         | 14 203         |
| <b>Land Brandenburg</b>           | <b>778 772</b> | <b>371 658</b> | <b>366 642</b> | <b>92 134</b> | <b>412 130</b> | <b>279 524</b> |
| <b>Kreisfreie Städte zusammen</b> | <b>175 672</b> | <b>92 731</b>  | <b>62 432</b>  | <b>16 853</b> | <b>113 240</b> | <b>75 878</b>  |
| <b>Landkreise zusammen</b>        | <b>603 100</b> | <b>278 927</b> | <b>304 210</b> | <b>75 281</b> | <b>298 890</b> | <b>203 646</b> |

## 2. Sozialversicherungspflichtig beschäftigte Ausländer am 30.06.2001 nach Verwaltungsbezirken und Stellung im Beruf

| Verwaltungsbezirk          | Beschäftigte Ausländer |              |              |              |
|----------------------------|------------------------|--------------|--------------|--------------|
|                            | insgesamt              |              | davon        |              |
|                            | insgesamt              | weiblich     | Arbeiter     | Angestellte  |
| <b>Kreisfreie Städte</b>   |                        |              |              |              |
| Brandenburg an der Havel   | 234                    | 88           | 145          | 89           |
| Cottbus                    | 430                    | 151          | 203          | 227          |
| Frankfurt (Oder)           | 365                    | 154          | 124          | 241          |
| Potsdam                    | 1 012                  | 399          | 410          | 602          |
| <b>Landkreise</b>          |                        |              |              |              |
| Barnim                     | 404                    | 120          | 309          | 95           |
| Dahme-Spreewald            | 572                    | 207          | 298          | 274          |
| Elbe-Elster                | 97                     | 36           | 63           | 34           |
| Havelland                  | 359                    | 104          | 267          | 92           |
| Märkisch-Oderland          | 490                    | 169          | 401          | 89           |
| Oberhavel                  | 604                    | 199          | 406          | 198          |
| Oberspreewald-Lausitz      | 163                    | 62           | 113          | 50           |
| Oder-Spree                 | 426                    | 158          | 283          | 143          |
| Ostprignitz-Ruppin         | 143                    | 54           | 85           | 58           |
| Potsdam-Mittelmark         | 747                    | 291          | 407          | 340          |
| Prignitz                   | 66                     | 25           | 52           | 14           |
| Spree-Neiße                | 267                    | 83           | 173          | 94           |
| Teltow-Fläming             | 875                    | 248          | 490          | 385          |
| Uckermark                  | 278                    | 88           | 167          | 111          |
| <b>Land Brandenburg</b>    | <b>7 532</b>           | <b>2 636</b> | <b>4 396</b> | <b>3 136</b> |
| Kreisfreie Städte zusammen | 2 041                  | 792          | 882          | 1 159        |
| Landkreise zusammen        | 5 491                  | 1 844        | 3 514        | 1 977        |

### 3. Sozialversicherungspflichtig beschäftigte Arbeitnehmer am 30.06.2001 nach Verwaltungsbezirken und Altersgruppen

| Verwaltungsbezirk          | Insgesamt      | davon im Alter von ... bis unter ... Jahren |                |                |                |                |               |
|----------------------------|----------------|---|----------------|----------------|----------------|----------------|---------------|
|                            |                | unter 20                                    | 20 - 30        | 30 - 40        | 40 - 50        | 50 - 60        | 60 und mehr   |
| <b>Kreisfreie Städte</b>   |                |   |                |                |                |                |               |
| Brandenburg an der Havel   | 25 408         | 1 081                                       | 4 217          | 7 254          | 7 342          | 4 891          | 623           |
| Cottbus                    | 50 473         | 3 381                                       | 8 796          | 13 699         | 14 628         | 8 843          | 1 126         |
| Frankfurt (Oder)           | 32 273         | 2 493                                       | 5 817          | 8 298          | 9 551          | 5 379          | 735           |
| Potsdam                    | 67 518         | 3 787                                       | 12 872         | 18 443         | 18 108         | 12 138         | 2 170         |
| <b>Landkreise</b>          |                |   |                |                |                |                |               |
| Barnim                     | 44 287         | 1 772                                       | 7 690          | 12 790         | 13 261         | 7 818          | 956           |
| Dahme-Spreewald            | 47 488         | 1 946                                       | 8 667          | 14 075         | 13 691         | 8 066          | 1 043         |
| Elbe-Elster                | 33 488         | 1 276                                       | 5 525          | 9 608          | 10 500         | 5 962          | 617           |
| Havelland                  | 37 087         | 1 288                                       | 6 547          | 10 976         | 10 873         | 6 601          | 802           |
| Märkisch-Oderland          | 48 514         | 1 828                                       | 7 763          | 13 801         | 15 101         | 8 784          | 1 237         |
| Oberhavel                  | 49 303         | 1 890                                       | 8 202          | 14 702         | 14 686         | 8 714          | 1 109         |
| Oberspreewald-Lausitz      | 39 601         | 1 873                                       | 6 145          | 11 107         | 12 310         | 7 655          | 511           |
| Oder-Spree                 | 53 197         | 1 846                                       | 8 910          | 15 290         | 16 487         | 9 550          | 1 114         |
| Ostprignitz-Ruppin         | 34 132         | 1 477                                       | 5 592          | 9 822          | 10 810         | 5 736          | 695           |
| Potsdam-Mittelmark         | 59 586         | 1 857                                       | 10 409         | 17 941         | 17 612         | 10 286         | 1 481         |
| Prignitz                   | 26 196         | 1 053                                       | 4 061          | 7 592          | 8 231          | 4 767          | 492           |
| Spree-Neiße                | 41 648         | 1 344                                       | 6 317          | 12 032         | 13 761         | 7 590          | 604           |
| Teltow-Fläming             | 47 696         | 1 781                                       | 7 877          | 14 555         | 13 958         | 8 303          | 1 222         |
| Uckermark                  | 40 877         | 1 609                                       | 6 352          | 11 233         | 13 003         | 7 933          | 747           |
| <b>Land Brandenburg</b>    | <b>778 772</b> | <b>33 582</b>                               | <b>131 759</b> | <b>223 218</b> | <b>233 913</b> | <b>139 016</b> | <b>17 284</b> |
| Kreisfreie Städte zusammen | 175 672        | 10 742                                      | 31 702         | 47 694         | 49 629         | 31 251         | 4 654         |
| Landkreise zusammen        | 603 100        | 22 840                                      | 100 057        | 175 524        | 184 284        | 107 765        | 12 630        |

#### 4. Sozialversicherungspflichtig beschäftigte Ausländer am 30.06.2001 nach Verwaltungsbezirken und Altersgruppen

| Verwaltungsbezirk          | Insgesamt    | davon im Alter von ... bis unter ... Jahren |              |              |              |            |             |
|----------------------------|--------------|---|--------------|--------------|--------------|------------|-------------|
|                            |              | unter 20                                    | 20 - 30      | 30 - 40      | 40 - 50      | 50 - 60    | 60 und mehr |
| <b>Kreisfreie Städte</b>   |              |   |              |              |              |            |             |
| Brandenburg an der Havel   | 234          | 4   | 41           | 89           | 72           | 25         | 3           |
| Cottbus                    | 430          | 1   | 117          | 157          | 109          | 43         | 3           |
| Frankfurt (Oder)           | 365          | 2   | 135          | 114          | 74           | 34         | 6           |
| Potsdam                    | 1 012        | 4   | 294          | 398          | 211          | 97         | 8           |
| <b>Landkreise</b>          |              |   |              |              |              |            |             |
| Barnim                     | 404          | 7   | 96           | 149          | 97           | 49         | 6           |
| Dahme-Spreewald            | 572          | 6   | 161          | 221          | 117          | 59         | 8           |
| Elbe-Elster                | 97           | -   | 19           | 39           | 27           | 9          | 3           |
| Havelland                  | 359          | 4   | 80           | 140          | 92           | 40         | 3           |
| Märkisch-Oderland          | 490          | 7   | 111          | 184          | 120          | 61         | 7           |
| Oberhavel                  | 604          | 11  | 127          | 223          | 148          | 86         | 9           |
| Oberspreewald-Lausitz      | 163          | 2   | 32           | 59           | 51           | 15         | 4           |
| Oder-Spree                 | 426          | 3   | 97           | 161          | 115          | 44         | 6           |
| Ostprignitz-Ruppin         | 143          | 2   | 36           | 65           | 31           | 8          | 1           |
| Potsdam-Mittelmark         | 747          | 5   | 204          | 293          | 169          | 59         | 17          |
| Prignitz                   | 66           | -   | 16           | 19           | 18           | 11         | 2           |
| Spree-Neiße                | 267          | 1   | 53           | 100          | 86           | 25         | 2           |
| Teltow-Fläming             | 875          | 6   | 178          | 334          | 245          | 100        | 12          |
| Uckermark                  | 278          | 2   | 56           | 80           | 101          | 33         | 6           |
| <b>Land Brandenburg</b>    | <b>7 532</b> | <b>67</b>                                   | <b>1 853</b> | <b>2 825</b> | <b>1 883</b> | <b>798</b> | <b>106</b>  |
| Kreisfreie Städte zusammen | 2 041        | 11  | 587          | 758          | 466          | 199        | 20          |
| Landkreise zusammen        | 5 491        | 56  | 1 266        | 2 067        | 1 417        | 599        | 86          |



**5. Sozialversicherungspflichtig beschäftigte Arbeitnehmer am 30.06.2001  
nach Verwaltungsbezirken und Wirtschaftsabschnitten**

| Verwaltungsbezirk          | Insgesamt <sup>1)</sup> | darunter im Wirtschaftsabschnitt           |                           |                                       |                              |
|----------------------------|-------------------------|--|---------------------------|---------------------------------------|------------------------------|
|                            |                         | Land- und<br>Forstwirtschaft;<br>Fischerei | Produzierendes<br>Gewerbe | Handel,<br>Gastgewerbe und<br>Verkehr | sonstige<br>Dienstleistungen |
| <b>Kreisfreie Städte</b>   |                         |  |                           |                                       |                              |
| Brandenburg an der Havel   | 25 408                  | 175  | 7 958                     | 5 023                                 | 12 252                       |
| Cottbus                    | 50 473                  | 289  | 8 804                     | 11 381                                | 29 996                       |
| Frankfurt (Oder)           | 32 273                  | 222  | 5 312                     | 6 446                                 | 20 291                       |
| Potsdam                    | 67 518                  | 222  | 7 978                     | 13 706                                | 45 605                       |
| <b>Landkreise</b>          |                         |  |                           |                                       |                              |
| Barnim                     | 44 287                  | 1 252                                      | 11 742                    | 11 835                                | 19 458                       |
| Dahme-Spreewald            | 47 488                  | 1 945                                      | 12 632                    | 16 354                                | 16 545                       |
| Elbe-Elster                | 33 488                  | 2 200                                      | 11 979                    | 7 401                                 | 11 908                       |
| Havelland                  | 37 087                  | 1 544                                      | 12 013                    | 10 307                                | 13 219                       |
| Märkisch-Oderland          | 48 514                  | 2 970                                      | 13 609                    | 12 396                                | 19 534                       |
| Oberhavel                  | 49 303                  | 1 614                                      | 17 258                    | 10 766                                | 19 663                       |
| Oberspreewald-Lausitz      | 39 601                  | 934  | 14 515                    | 8 775                                 | 15 373                       |
| Oder-Spree                 | 53 197                  | 2 053                                      | 19 594                    | 11 387                                | 20 154                       |
| Ostprignitz-Ruppin         | 34 132                  | 2 461                                      | 10 512                    | 7 258                                 | 13 900                       |
| Potsdam-Mittelmark         | 59 586                  | 3 017                                      | 16 515                    | 16 423                                | 23 615                       |
| Prignitz                   | 26 196                  | 1 859                                      | 7 876                     | 6 352                                 | 10 108                       |
| Spree-Neiße                | 41 648                  | 1 533                                      | 17 379                    | 9 055                                 | 13 669                       |
| Teltow-Fläming             | 47 696                  | 2 154                                      | 16 650                    | 13 460                                | 15 429                       |
| Uckermark                  | 40 877                  | 2 713                                      | 12 656                    | 8 633                                 | 16 875                       |
| <b>Land Brandenburg</b>    | <b>778 772</b>          | <b>29 157</b>                              | <b>224 982</b>            | <b>186 958</b>                        | <b>337 594</b>               |
| Kreisfreie Städte zusammen | 175 672                 | 908  | 30 052                    | 36 556                                | 108 144                      |
| Landkreise zusammen        | 603 100                 | 28 249                                     | 194 930                   | 150 402                               | 229 450                      |

1) Einschließlich der Personen "ohne Angabe"

# **6. Sozialversicherungspflichtig beschäftigte Arbeitnehmer am 30.06.2001 nach Wirtschaftsabschnitten und -unterabschnitten, Geschlecht und Stellung im Beruf**

| Nr. der<br>Klassifi-<br>kation <sup>1)</sup> | Wirtschaftsgliederung   | Insgesamt | davon    |          | davon    |             | darunter  |
|--|---|-----------|----------|----------|----------|-------------|-----------|
|  |   |           | männlich | weiblich | Arbeiter | Angestellte | Ausländer |
| A + B  | Land- und Forstwirtschaft,<br>Fischerei   | 29 157    | 19 551   | 9 606    | 23 554   | 5 603       | 281       |
| C  | Bergbau und Gewinnung von<br>Steinen und Erden  | 7 570     | 5 740    | 1 830    | 4 429    | 3 141       | 19        |
| CA   | Kohlenbergbau, Torfgewinnung,<br>Gewinnung von Erdöl und<br>Erdgas, Bergbau auf Uran- u.<br>Thoriumerze | 6 133     | 4 547    | 1 586    | 3 494    | 2 639       | 17        |
| CB   | Erzbergbau, Gewinnung von<br>Steinen und Erden, sonstiger<br>Bergbau                                    | 1 437     | 1 193    | 244      | 935      | 502         | 2         |
| D  | Verarbeitendes Gewerbe  | 113 782   | 78 606   | 35 176   | 76 971   | 36 811      | 1 240     |
| DA   | Ernährungsgewerbe   | 18 002    | 7 804    | 10 198   | 11 654   | 6 348       | 133       |
| DB + DC                                      | Textil- und Bekleidungsgewerbe;<br>Ledergewerbe   | 1 740     | 518      | 1 222    | 1 352    | 388         | 35        |
| DD   | Holzgewerbe   | 3 926     | 3 171    | 755      | 3 032    | 894         | 17        |
| DE   | Papier-, Verlags- und Druckgewerbe  | 6 039     | 3 388    | 2 651    | 2 869    | 3 170       | 53        |
| DF   | Kokerei, Mineralölverarbeitung,<br>Spalt- u. Brutstoffe   | 1 695     | 1 285    | 410      | 915      | 780         | 5         |
| DG   | Chemische Industrie   | 6 203     | 4 114    | 2 089    | 3 792    | 2 411       | 85        |
| DH   | Herstellung von Gummiwaren  | 5 126     | 3 622    | 1 504    | 3 770    | 1 356       | 37        |
| DI   | Glasgewerbe, Keramik,<br>Verarbeitung v. Steinen u. Erden   | 8 663     | 6 989    | 1 674    | 6 253    | 2 410       | 59        |
| DJ   | Metallerzeugung und -bearbeitung,<br>Herstellung von Metall-<br>erzeugnissen                            | 24 990    | 20 453   | 4 537    | 19 185   | 5 805       | 267       |
| DK   | Maschinenbau  | 9 560     | 8 034    | 1 526    | 6 762    | 2 798       | 65        |
| DL   | Herst. v. Büromaschinen,<br>Datenverarbeitungsgeräten<br>und -einrichtungen                             | 11 521    | 6 468    | 5 053    | 6 922    | 4 599       | 150       |
| DM   | Fahrzeugbau   | 9 029     | 7 366    | 1 663    | 4 820    | 4 209       | 302       |
| DN   | Herstellung von Möbeln,<br>Schmuck, sonstigen<br>Erzeugnissen; Recycling                                | 7 288     | 5 394    | 1 894    | 5 645    | 1 643       | 32        |
| E  | Energie- und Wasserversorgung   | 10 354    | 7 063    | 3 291    | 4 296    | 6 058       | 14        |
| F  | Baugewerbe  | 93 276    | 83 296   | 9 980    | 76 015   | 17 261      | 746       |

1) Klassifikation der Wirtschaftszweige, Ausgabe 1993 (WZ 93)

**Noch: 6. Sozialversicherungspflichtig beschäftigte Arbeitnehmer am 30.06.2001  
nach Wirtschaftsabschnitten und -unterabschnitten, Geschlecht  
und Stellung im Beruf**

| Nr. der<br>Klassifi-<br>kation <sup>1)</sup> | Wirtschaftsgliederung  | Insgesamt | davon    |          | davon    |             | darunter |
|--|--|-----------|----------|----------|----------|-------------|----------|
|  |  |           | männlich | weiblich | Arbeiter | Angestellte |          |
| G  | Handel, Instandhaltung und Reparatur von Kfz und Gebrauchsgütern             | 107 857   | 49 350   | 58 507   | 36 734   | 71 123      | 745      |
| H  | Gastgewerbe  | 22 233    | 7 147    | 15 086   | 17 114   | 5 119       | 1 257    |
| I  | Verkehr und Nachrichtenübermittlung  | 56 868    | 38 823   | 18 045   | 35 120   | 21 748      | 424      |
| J  | Kreditinstitute und Versicherungsgewerbe                                     | 13 428    | 3 519    | 9 909    | 147      | 13 281      | 31       |
| K  | Grundstücks- und Wohnungswesen, Vermietung, Dienstleistungen für Unternehmen | 69 389    | 33 930   | 35 459   | 28 357   | 41 032      | 1 013    |
| L + Q  | Öffentliche Verwaltung, Verteidigung, Sozialversicherung                     | 79 783    | 24 414   | 55 369   | 13 522   | 66 261      | 180      |
| M  | Erziehung und Unterricht   | 48 621    | 21 034   | 27 587   | 15 649   | 32 972      | 558      |
| N  | Gesundheits-, Veterinär- und Sozialwesen                                     | 81 573    | 14 187   | 67 386   | 10 700   | 70 873      | 577      |
| O  | Erbringung von sonstigen öffentlichen und persönlichen Dienstleistungen      | 44 457    | 20 332   | 24 125   | 23 777   | 20 680      | 442      |
| P  | Private Haushalte  | 343       | 93       | 250      | 231      | 112         | 5        |
|  | Insgesamt <sup>2)</sup>  | 778 772   | 407 114  | 371 658  | 366 642  | 412 130     | 7 532    |

1) Klassifikation der Wirtschaftszweige, Ausgabe 1993 (WZ 93)

2) Einschließlich der Personen "ohne Angabe"

# **7. Sozialversicherungspflichtig beschäftigte Arbeitnehmer am 30.06.2001**

| Lfd.<br>Nr. | Stellung im Beruf<br>Wirtschaftsgliederung                        | Insgesamt | davon im Alter |         |         |
|-------------|---|-----------|----------------|---------|---------|
|             |   |           | unter 20       | 20 - 25 | 25 - 30 |
|             | <b>Arbeiter</b>   |           |                |         |         |
| 1           | Land- und Forstwirtschaft;<br>Fischerei                           | 23 554    | 1 034          | 1 676   | 1 552   |
| 2           | Bergbau   | 4 429     | 479            | 152     | 91      |
| 3           | Verarbeitendes Gewerbe  | 76 971    | 3 570          | 6 253   | 6 888   |
| 4           | Energie- und Wasserversorgung                                     | 4 296     | 292            | 240     | 289     |
| 5           | Baugewerbe  | 76 015    | 4 548          | 8 641   | 8 393   |
| 6           | Handel  | 36 734    | 2 139          | 3 992   | 3 877   |
| 7           | Gastgewerbe   | 17 114    | 1 537          | 2 833   | 1 944   |
| 8           | Verkehr und Nachrichtenübermittlung                               | 35 120    | 683            | 1 916   | 2 790   |
| 9           | Kredit- und Versicherungsgewerbe                                  | 147       | -              | 8       | 5       |
| 10          | Grundstückswesen, Vermietung,<br>Dienstleistungen für Unternehmen | 28 357    | 571            | 2 298   | 2 223   |
| 11          | Öffentliche Verwaltung  | 13 522    | 256            | 420     | 347     |
| 12          | Öffentliche und<br>private Dienstleistungen                       | 50 357    | 8 289          | 8 366   | 3 143   |
| 13          | Zusammen <sup>1)</sup>  | 366 642   | 23 399         | 36 799  | 31 543  |
|             | <b>Angestellte</b>  |           |                |         |         |
| 14          | Land- und Forstwirtschaft;<br>Fischerei                           | 5 603     | 70             | 154     | 231     |
| 15          | Bergbau   | 3 141     | 154            | 96      | 47      |
| 16          | Verarbeitendes Gewerbe  | 36 811    | 698            | 2 079   | 2 457   |
| 17          | Energie- und Wasserversorgung                                     | 6 058     | 95             | 284     | 268     |
| 18          | Baugewerbe  | 17 261    | 289            | 796     | 1 084   |
| 19          | Handel  | 71 123    | 2 423          | 7 149   | 7 224   |
| 20          | Gastgewerbe   | 5 119     | 284            | 820     | 556     |
| 21          | Verkehr und Nachrichtenübermittlung                               | 21 748    | 347            | 1 250   | 1 550   |
| 22          | Kredit- und Versicherungsgewerbe                                  | 13 281    | 94             | 1 418   | 1 756   |
| 23          | Grundstückswesen, Vermietung,<br>Dienstleistungen für Unternehmen | 41 032    | 476            | 4 256   | 4 325   |
| 24          | Öffentliche Verwaltung  | 66 261    | 784            | 2 283   | 2 781   |
| 25          | Öffentliche und<br>private Dienstleistungen                       | 124 637   | 4 469          | 10 427  | 10 116  |
| 26          | Zusammen <sup>1)</sup>  | 412 130   | 10 183         | 31 018  | 32 399  |

1) Einschließlich der Personen "ohne Angabe"

nach Stellung im Beruf, Wirtschaftsabschnitten und Altersgruppen

| von ... bis unter ... Jahren |         |         |         |         |             | Lfd.<br>Nr. |
|------------------------------|---------|---------|---------|---------|-------------|-------------|
| 30 - 40                      | 40 - 50 | 50 - 55 | 55 - 60 | 60 - 65 | 65 und mehr |             |
| 6 594                        | 7 706   | 2 622   | 1 834   | 509     | 27          | 1           |
| 1 075                        | 1 911   | 601     | 112     | 8       | -           | 2           |
| 23 910                       | 23 854  | 6 764   | 4 624   | 1 058   | 50          | 3           |
| 1 413                        | 1 386   | 389     | 250     | 37      | -           | 4           |
| 24 428                       | 21 229  | 5 108   | 2 988   | 641     | 39          | 5           |
| 11 430                       | 10 164  | 2 825   | 1 759   | 481     | 67          | 6           |
| 4 531                        | 4 203   | 1 248   | 692     | 110     | 16          | 7           |
| 11 670                       | 12 009  | 3 575   | 1 807   | 586     | 84          | 8           |
| 26                           | 49      | 14      | 36      | 9       | -           | 9           |
| 7 660                        | 9 405   | 3 282   | 2 244   | 569     | 105         | 10          |
| 2 903                        | 4 901   | 1 897   | 1 945   | 844     | 9           | 11          |
| 9 770                        | 11 717  | 4 538   | 3 703   | 787     | 44          | 12          |
| 105 417                      | 108 543 | 32 865  | 21 996  | 5 639   | 441         | 13          |
| 1 233                        | 1 966   | 836     | 722     | 352     | 39          | 14          |
| 537                          | 1 382   | 728     | 163     | 33      | 1           | 15          |
| 10 497                       | 11 843  | 4 689   | 3 329   | 1 085   | 134         | 16          |
| 1 424                        | 2 502   | 894     | 483     | 104     | 4           | 17          |
| 5 222                        | 5 719   | 2 004   | 1 573   | 480     | 94          | 18          |
| 23 205                       | 20 330  | 5 851   | 3 975   | 810     | 156         | 19          |
| 1 465                        | 1 216   | 445     | 252     | 55      | 26          | 20          |
| 7 285                        | 7 091   | 2 567   | 1 288   | 306     | 64          | 21          |
| 4 213                        | 3 803   | 1 138   | 737     | 115     | 7           | 22          |
| 12 598                       | 11 364  | 3 791   | 2 957   | 1 056   | 209         | 23          |
| 15 901                       | 23 639  | 9 615   | 8 674   | 2 546   | 38          | 24          |
| 34 207                       | 34 495  | 13 827  | 13 606  | 3 285   | 205         | 25          |
| 117 801                      | 125 370 | 46 389  | 37 766  | 10 227  | 977         | 26          |

**Noch: 7. Sozialversicherungspflichtig beschäftigte Arbeitnehmer am 30.06.2001**

| Lfd.<br>Nr. | Stellung im Beruf<br>Wirtschaftsgliederung                        | Insgesamt | davon im Alter |         |         |
|-------------|---|-----------|----------------|---------|---------|
|             |   |           | unter 20       | 20 - 25 | 25 - 30 |
|             | Insgesamt   |           |                |         |         |
| 1           | Land- und Forstwirtschaft;<br>Fischerei                           | 29 157    | 1 104          | 1 830   | 1 783   |
| 2           | Bergbau   | 7 570     | 633            | 248     | 138     |
| 3           | Verarbeitendes Gewerbe  | 113 782   | 4 268          | 8 332   | 9 345   |
| 4           | Energie- und Wasserversorgung                                     | 10 354    | 387            | 524     | 557     |
| 5           | Baugewerbe  | 93 276    | 4 837          | 9 437   | 9 477   |
| 6           | Handel  | 107 857   | 4 562          | 11 141  | 11 101  |
| 7           | Gastgewerbe   | 22 233    | 1 821          | 3 653   | 2 500   |
| 8           | Verkehr und Nachrichtenübermittlung                               | 56 868    | 1 030          | 3 166   | 4 340   |
| 9           | Kredit- und Versicherungsgewerbe                                  | 13 428    | 94             | 1 426   | 1 761   |
| 10          | Grundstückswesen, Vermietung,<br>Dienstleistungen für Unternehmen | 69 389    | 1 047          | 6 554   | 6 548   |
| 11          | Öffentliche Verwaltung  | 79 783    | 1 040          | 2 703   | 3 128   |
| 12          | Öffentliche und<br>private Dienstleistungen                       | 174 994   | 12 758         | 18 793  | 13 259  |
| 13          | Insgesamt <sup>1)</sup>   | 778 772   | 33 582         | 67 817  | 63 942  |
|             | darunter: Ausländer   |           |                |         |         |
| 14          | Land- und Forstwirtschaft;<br>Fischerei                           | 281       | 5              | 46      | 48      |
| 15          | Bergbau   | 19        | -              | -       | -       |
| 16          | Verarbeitendes Gewerbe  | 1 240     | 5              | 70      | 129     |
| 17          | Energie- und Wasserversorgung                                     | 14        | -              | 3       | 3       |
| 18          | Baugewerbe  | 746       | 7              | 56      | 98      |
| 19          | Handel  | 745       | 4              | 62      | 121     |
| 20          | Gastgewerbe   | 1 257     | 22             | 164     | 260     |
| 21          | Verkehr und Nachrichtenübermittlung                               | 424       | 3              | 38      | 70      |
| 22          | Kredit- und Versicherungsgewerbe                                  | 31        | -              | 2       | 4       |
| 23          | Grundstückswesen, Vermietung,<br>Dienstleistungen für Unternehmen | 1 013     | 7              | 98      | 207     |
| 24          | Öffentliche Verwaltung  | 180       | -              | 1       | 9       |
| 25          | Öffentliche und<br>private Dienstleistungen                       | 1 582     | 14             | 131     | 233     |
| 26          | Zusammen <sup>1)</sup>  | 7 532     | 67             | 671     | 1 182   |

1) Einschließlich der Personen "ohne Angabe"

**nach Stellung im Beruf, Wirtschaftsabschnitten und Altersgruppen**

| von ... bis unter ... Jahren |         |         |         |         |             | Lfd.<br>Nr. |
|------------------------------|---------|---------|---------|---------|-------------|-------------|
| 30 - 40                      | 40 - 50 | 50 - 55 | 55 - 60 | 60 - 65 | 65 und mehr |             |
| 7 827                        | 9 672   | 3 458   | 2 556   | 861     | 66          | 1           |
| 1 612                        | 3 293   | 1 329   | 275     | 41      | 1           | 2           |
| 34 407                       | 35 697  | 11 453  | 7 953   | 2 143   | 184         | 3           |
| 2 837                        | 3 888   | 1 283   | 733     | 141     | 4           | 4           |
| 29 650                       | 26 948  | 7 112   | 4 561   | 1 121   | 133         | 5           |
| 34 635                       | 30 494  | 8 676   | 5 734   | 1 291   | 223         | 6           |
| 5 996                        | 5 419   | 1 693   | 944     | 165     | 42          | 7           |
| 18 955                       | 19 100  | 6 142   | 3 095   | 892     | 148         | 8           |
| 4 239                        | 3 852   | 1 152   | 773     | 124     | 7           | 9           |
| 20 258                       | 20 769  | 7 073   | 5 201   | 1 625   | 314         | 10          |
| 18 804                       | 28 540  | 11 512  | 10 619  | 3 390   | 47          | 11          |
| 43 977                       | 46 212  | 18 365  | 17 309  | 4 072   | 249         | 12          |
| 223 218                      | 233 913 | 79 254  | 59 762  | 15 866  | 1 418       | 13          |
| 83                           | 67      | 17      | 8       | 6       | 1           | 14          |
| 3                            | 15      | 1       | -       | -       | -           | 15          |
| 444                          | 389     | 140     | 50      | 10      | 3           | 16          |
| 3                            | 4       | 1       | -       | -       | -           | 17          |
| 261                          | 212     | 73      | 27      | 12      | -           | 18          |
| 320                          | 166     | 37      | 24      | 10      | 1           | 19          |
| 513                          | 238     | 33      | 15      | 11      | 1           | 20          |
| 153                          | 93      | 43      | 17      | 5       | 2           | 21          |
| 9                            | 12      | -       | 4       | -       | -           | 22          |
| 383                          | 222     | 57      | 28      | 9       | 2           | 23          |
| 61                           | 72      | 17      | 16      | 4       | -           | 24          |
| 592                          | 393     | 121     | 69      | 27      | 2           | 25          |
| 2 825                        | 1 883   | 540     | 258     | 94      | 12          | 26          |

# 8. Weibliche sozialversicherungspflichtig beschäftigte Arbeitnehmer am 30.06.2001

| Lfd.<br>Nr. | Stellung im Beruf<br>Wirtschaftsgliederung                        | Insgesamt | davon im Alter |         |         |
|-------------|---|-----------|----------------|---------|---------|
|             |   |           | unter 20       | 20 - 25 | 25 - 30 |
|             | <b>Arbeiter</b>   |           |                |         |         |
| 1           | Land- und Forstwirtschaft;<br>Fischerei                           | 6 528     | 255            | 513     | 448     |
| 2           | Bergbau   | 396       | 16             | 6       | 9       |
| 3           | Verarbeitendes Gewerbe  | 16 845    | 469            | 1 028   | 1 249   |
| 4           | Energie- und Wasserversorgung                                     | 325       | 9              | 19      | 11      |
| 5           | Baugewerbe  | 1 852     | 61             | 150     | 140     |
| 6           | Handel  | 9 126     | 268            | 893     | 785     |
| 7           | Gastgewerbe   | 11 479    | 795            | 1 815   | 1 189   |
| 8           | Verkehr und Nachrichtenübermittlung                               | 7 149     | 124            | 363     | 497     |
| 9           | Kredit- und Versicherungsgewerbe                                  | 52        | -              | 1       | -       |
| 10          | Grundstückswesen, Vermietung,<br>Dienstleistungen für Unternehmen | 10 617    | 125            | 501     | 591     |
| 11          | Öffentliche Verwaltung  | 4 075     | 35             | 74      | 87      |
| 12          | Öffentliche und<br>private Dienstleistungen                       | 23 680    | 2 681          | 3 474   | 1 921   |
| 13          | Zusammen <sup>1)</sup>  | 92 134    | 4 838          | 8 838   | 6 927   |
|             | <b>Angestellte</b>  |           |                |         |         |
| 14          | Land- und Forstwirtschaft;<br>Fischerei                           | 3 078     | 41             | 102     | 135     |
| 15          | Bergbau   | 1 434     | 103            | 71      | 33      |
| 16          | Verarbeitendes Gewerbe  | 18 331    | 498            | 1 453   | 1 411   |
| 17          | Energie- und Wasserversorgung                                     | 2 966     | 54             | 195     | 144     |
| 18          | Baugewerbe  | 8 128     | 121            | 477     | 500     |
| 19          | Handel  | 49 381    | 1 513          | 5 115   | 5 223   |
| 20          | Gastgewerbe   | 3 607     | 203            | 648     | 396     |
| 21          | Verkehr und Nachrichtenübermittlung                               | 10 896    | 200            | 858     | 987     |
| 22          | Kredit- und Versicherungsgewerbe                                  | 9 857     | 64             | 868     | 1 172   |
| 23          | Grundstückswesen, Vermietung,<br>Dienstleistungen für Unternehmen | 24 842    | 334            | 3 053   | 2 755   |
| 24          | Öffentliche Verwaltung  | 51 294    | 612            | 1 800   | 2 212   |
| 25          | Öffentliche und<br>private Dienstleistungen                       | 95 668    | 3 533          | 8 519   | 8 035   |
| 26          | Zusammen <sup>1)</sup>  | 279 524   | 7 276          | 23 164  | 23 007  |

1) Einschließlich der Personen "ohne Angabe"



**nach Stellung im Beruf, Wirtschaftsabschnitten und Altersgruppen**

| von ... bis unter ... Jahren |         |         |         |         |             | Lfd. Nr. |
|------------------------------|---------|---------|---------|---------|-------------|----------|
| 30 - 40                      | 40 - 50 | 50 - 55 | 55 - 60 | 60 - 65 | 65 und mehr |          |
| 2 030                        | 2 130   | 682     | 413     | 53      | 4           | 1        |
| 98                           | 187     | 75      | 5       | -       | -           | 2        |
| 5 515                        | 5 856   | 1 652   | 981     | 88      | 7           | 3        |
| 131                          | 89      | 37      | 29      | -       | -           | 4        |
| 573                          | 608     | 171     | 121     | 20      | 8           | 5        |
| 2 887                        | 2 822   | 841     | 528     | 74      | 28          | 6        |
| 3 046                        | 3 154   | 939     | 492     | 43      | 6           | 7        |
| 2 452                        | 2 691   | 751     | 210     | 40      | 21          | 8        |
| 8                            | 15      | 7       | 17      | 4       | -           | 9        |
| 2 922                        | 4 223   | 1 385   | 743     | 110     | 17          | 10       |
| 974                          | 1 598   | 591     | 615     | 98      | 3           | 11       |
| 5 333                        | 6 093   | 2 269   | 1 688   | 204     | 17          | 12       |
| 25 972                       | 29 471  | 9 401   | 5 842   | 734     | 111         | 13       |
| 757                          | 1 165   | 463     | 346     | 61      | 8           | 14       |
| 297                          | 623     | 254     | 51      | 2       | -           | 15       |
| 5 408                        | 5 935   | 2 110   | 1 281   | 204     | 31          | 16       |
| 767                          | 1 214   | 388     | 190     | 14      | -           | 17       |
| 2 675                        | 2 716   | 887     | 643     | 88      | 21          | 18       |
| 16 510                       | 14 220  | 3 912   | 2 514   | 326     | 48          | 19       |
| 992                          | 877     | 322     | 145     | 15      | 9           | 20       |
| 3 734                        | 3 447   | 1 192   | 409     | 45      | 24          | 21       |
| 3 174                        | 3 071   | 906     | 545     | 54      | 3           | 22       |
| 7 862                        | 7 036   | 2 054   | 1 445   | 259     | 44          | 23       |
| 13 040                       | 19 072  | 7 416   | 6 202   | 929     | 11          | 24       |
| 27 019                       | 27 283  | 10 401  | 9 488   | 1 314   | 76          | 25       |
| 82 247                       | 86 671  | 30 308  | 23 265  | 3 311   | 275         | 26       |

**Noch: 8. Weibliche sozialversicherungspflichtig beschäftigte Arbeitnehmer am**

| Lfd.<br>Nr. | Stellung im Beruf<br>Wirtschaftsgliederung                        | Insgesamt | davon im Alter |         |         |
|-------------|---|-----------|----------------|---------|---------|
|             |   |           | unter 20       | 20 - 25 | 25 - 30 |
|             | Insgesamt   |           |                |         |         |
| 1           | Land- und Forstwirtschaft;<br>Fischerei                           | 9 606     | 296            | 615     | 583     |
| 2           | Bergbau   | 1 830     | 119            | 77      | 42      |
| 3           | Verarbeitendes Gewerbe  | 35 176    | 967            | 2 481   | 2 660   |
| 4           | Energie- und Wasserversorgung                                     | 3 291     | 63             | 214     | 155     |
| 5           | Baugewerbe  | 9 980     | 182            | 627     | 640     |
| 6           | Handel  | 58 507    | 1 781          | 6 008   | 6 008   |
| 7           | Gastgewerbe   | 15 086    | 998            | 2 463   | 1 585   |
| 8           | Verkehr und Nachrichtenübermittlung                               | 18 045    | 324            | 1 221   | 1 484   |
| 9           | Kredit- und Versicherungsgewerbe                                  | 9 909     | 64             | 869     | 1 172   |
| 10          | Grundstückswesen, Vermietung,<br>Dienstleistungen für Unternehmen | 35 459    | 459            | 3 554   | 3 346   |
| 11          | Öffentliche Verwaltung  | 55 369    | 647            | 1 874   | 2 299   |
| 12          | Öffentliche und<br>private Dienstleistungen                       | 119 348   | 6 214          | 11 993  | 9 956   |
| 13          | Insgesamt <sup>1)</sup>   | 371 658   | 12 114         | 32 002  | 29 934  |
|             | darunter: Ausländer   |           |                |         |         |
| 14          | Land- und Forstwirtschaft;<br>Fischerei                           | 80        | 2              | 16      | 18      |
| 15          | Bergbau   | 1         | -              | -       | -       |
| 16          | Verarbeitendes Gewerbe  | 277       | 2              | 19      | 38      |
| 17          | Energie- und Wasserversorgung                                     | 6         | -              | 1       | 2       |
| 18          | Baugewerbe  | 50        | 2              | 6       | 7       |
| 19          | Handel  | 328       | 3              | 31      | 55      |
| 20          | Gastgewerbe   | 312       | 6              | 43      | 53      |
| 21          | Verkehr und Nachrichtenübermittlung                               | 111       | -              | 15      | 22      |
| 22          | Kredit- und Versicherungsgewerbe                                  | 18        | -              | 2       | 2       |
| 23          | Grundstückswesen, Vermietung,<br>Dienstleistungen für Unternehmen | 412       | 2              | 45      | 92      |
| 24          | Öffentliche Verwaltung  | 123       | -              | 1       | 4       |
| 25          | Öffentliche und<br>private Dienstleistungen                       | 918       | 7              | 67      | 125     |
| 26          | Zusammen <sup>1)</sup>  | 2 636     | 24             | 246     | 418     |

1) Einschließlich der Personen "ohne Angabe"

**30.06.2001 nach Stellung im Beruf, Wirtschaftsabschnitten und Altersgruppen**

| von ... bis unter ... Jahren |         |         |         |         |             | Lfd.<br>Nr. |
|------------------------------|---------|---------|---------|---------|-------------|-------------|
| 30 - 40                      | 40 - 50 | 50 - 55 | 55 - 60 | 60 - 65 | 65 und mehr |             |
| 2 787                        | 3 295   | 1 145   | 759     | 114     | 12          | 1           |
| 395                          | 810     | 329     | 56      | 2       | -           | 2           |
| 10 923                       | 11 791  | 3 762   | 2 262   | 292     | 38          | 3           |
| 898                          | 1 303   | 425     | 219     | 14      | -           | 4           |
| 3 248                        | 3 324   | 1 058   | 764     | 108     | 29          | 5           |
| 19 397                       | 17 042  | 4 753   | 3 042   | 400     | 76          | 6           |
| 4 038                        | 4 031   | 1 261   | 637     | 58      | 15          | 7           |
| 6 186                        | 6 138   | 1 943   | 619     | 85      | 45          | 8           |
| 3 182                        | 3 086   | 913     | 562     | 58      | 3           | 9           |
| 10 784                       | 11 259  | 3 439   | 2 188   | 369     | 61          | 10          |
| 14 014                       | 20 670  | 8 007   | 6 817   | 1 027   | 14          | 11          |
| 32 352                       | 33 376  | 12 670  | 11 176  | 1 518   | 93          | 12          |
| 108 219                      | 116 142 | 39 709  | 29 107  | 4 045   | 386         | 13          |
| 18                           | 21      | 4       | -       | 1       | -           | 14          |
| -                            | 1       | -       | -       | -       | -           | 15          |
| 98                           | 76      | 30      | 13      | -       | 1           | 16          |
| 2                            | 1       | -       | -       | -       | -           | 17          |
| 17                           | 14      | 3       | 1       | -       | -           | 18          |
| 132                          | 80      | 17      | 9       | 1       | -           | 19          |
| 132                          | 60      | 8       | 6       | 4       | -           | 20          |
| 48                           | 14      | 9       | 2       | 1       | -           | 21          |
| 4                            | 8       | -       | 2       | -       | -           | 22          |
| 165                          | 75      | 22      | 9       | 2       | -           | 23          |
| 41                           | 49      | 11      | 15      | 2       | -           | 24          |
| 347                          | 231     | 80      | 46      | 14      | 1           | 25          |
| 1 004                        | 630     | 184     | 103     | 25      | 2           | 26          |

**9. Sozialversicherungspflichtig Voll- und Teilzeitbeschäftigte am 30.06.2001 nach Wirtschaftsabschnitten und -unterabschnitten und Stellung im Beruf**

| Nr. der Klassifikation <sup>1)</sup> | Wirtschaftsgliederung  | Insgesamt | Vollzeitbeschäftigte |          |              | Teilzeitbeschäftigte |          |              |
|--------------------------------------|--|-----------|----------------------|----------|--------------|----------------------|----------|--------------|
|                                      |  |           | zusammen             | davon    |              | zusammen             | davon    |              |
|                                      |  |           |                      | Arbeiter | Ange-stellte |                      | Arbeiter | Ange-stellte |
| A + B                                | Land- und Forstwirtschaft, Fischerei   | 29 157    | 27 798               | 22 636   | 5 162        | 1 359                | 918      | 441          |
| C                                    | Bergbau und Gewinnung von Steinen und Erden  | 7 570     | 7 521                | 4 397    | 3 124        | 49                   | 32       | 17           |
| CA                                   | Kohlenbergbau, Torfgewinnung, Gewinnung von Erdöl und Erdgas, Bergbau auf Uran- u. Thoriumerze | 6 133     | 6 121                | 3 487    | 2 634        | 12                   | 7        | 5            |
| CB                                   | Erzbergbau, Gewinnung von Steinen und Erden, sonstiger Bergbau                                 | 1 437     | 1 400                | 910      | 490          | 37                   | 25       | 12           |
| D                                    | Verarbeitendes Gewerbe   | 113 782   | 110 324              | 75 542   | 34 782       | 3 458                | 1 429    | 2 029        |
| DA                                   | Ernährungsgewerbe  | 18 002    | 16 794               | 11 264   | 5 530        | 1 208                | 390      | 818          |
| DB + DC                              | Textil- und Bekleidungsgewerbe; Ledergewerbe   | 1 740     | 1 673                | 1 310    | 363          | 67                   | 42       | 25           |
| DD                                   | Holzgewerbe  | 3 926     | 3 872                | 3 012    | 860          | 54                   | 20       | 34           |
| DE                                   | Papier-, Verlags- und Druckgewerbe   | 6 039     | 5 655                | 2 723    | 2 932        | 384                  | 146      | 238          |
| DF                                   | Kokerei, Mineralölverarbeitung, Spalt- u. Brutstoffe   | 1 695     | 1 691                | 914      | 777          | 4                    | 1        | 3            |
| DG                                   | Chemische Industrie  | 6 203     | 6 060                | 3 725    | 2 335        | 143                  | 67       | 76           |
| DH                                   | Herstellung von Gummiwaren   | 5 126     | 5 054                | 3 748    | 1 306        | 72                   | 22       | 50           |
| DI                                   | Glasgewerbe, Keramik, Verarbeitung v. Steinen u. Erden   | 8 663     | 8 351                | 6 029    | 2 322        | 312                  | 224      | 88           |
| DJ                                   | Metallerzeugung und -bearbeitung, Herstellung von Metall-erzeugnissen                          | 24 990    | 24 661               | 19 083   | 5 578        | 329                  | 102      | 227          |
| DK                                   | Maschinenbau   | 9 560     | 9 408                | 6 723    | 2 685        | 152                  | 39       | 113          |
| DL                                   | Herst. v. Büromaschinen, Datenverarbeitungsgeräten und -einrichtungen                          | 11 521    | 11 099               | 6 705    | 4 394        | 422                  | 217      | 205          |
| DM                                   | Fahrzeugbau  | 9 029     | 8 919                | 4 786    | 4 133        | 110                  | 34       | 76           |
| DN                                   | Herstellung von Möbeln, Schmuck, sonstigen Erzeugnissen; Recycling                             | 7 288     | 7 087                | 5 520    | 1 567        | 201                  | 125      | 76           |
| E                                    | Energie- und Wasserversorgung  | 10 354    | 9 081                | 3 391    | 5 690        | 1 273                | 905      | 368          |
| F                                    | Baugewerbe   | 93 276    | 91 495               | 75 262   | 16 233       | 1 781                | 753      | 1 028        |

1) Klassifikation der Wirtschaftszweige, Ausgabe 1993 (WZ 93)

**Noch: 9. Sozialversicherungspflichtig Voll- und Teilzeitbeschäftigte am 30.06.2001  
nach Wirtschaftsabschnitten und -unterabschnitten und Stellung im Beruf**

| Nr. der<br>Klassifi-<br>kation <sup>1)</sup> | Wirtschaftsgliederung  | Insgesamt | Vollzeitbeschäftigte |          |                  | Teilzeitbeschäftigte |          |                  |
|--|--|-----------|----------------------|----------|------------------|----------------------|----------|------------------|
|  |  |           | zusam-<br>men        | davon    |                  | zusam-<br>men        | davon    |                  |
|  |  |           |                      | Arbeiter | Ange-<br>stellte |                      | Arbeiter | Ange-<br>stellte |
| G  | Handel, Instandhaltung und Reparatur von Kfz und Gebrauchsgütern             | 107 857   | 85 725               | 33 413   | 52 312           | 22 132               | 3 321    | 18 811           |
| H  | Gastgewerbe  | 22 233    | 18 740               | 14 116   | 4 624            | 3 493                | 2 998    | 495              |
| I  | Verkehr und Nachrichtenübermittlung  | 56 868    | 52 700               | 32 025   | 20 675           | 4 168                | 3 095    | 1 073            |
| J  | Kreditinstitute und Versicherungsgewerbe                                     | 13 428    | 12 565               | 110      | 12 455           | 863                  | 37       | 826              |
| K  | Grundstücks- und Wohnungswesen, Vermietung, Dienstleistungen für Unternehmen | 69 389    | 58 597               | 22 445   | 36 152           | 10 792               | 5 912    | 4 880            |
| L + Q  | Öffentliche Verwaltung, Verteidigung, Sozialversicherung                     | 79 783    | 65 348               | 11 322   | 54 026           | 14 435               | 2 200    | 12 235           |
| M  | Erziehung und Unterricht   | 48 621    | 38 482               | 13 723   | 24 759           | 10 139               | 1 926    | 8 213            |
| N  | Gesundheits-, Veterinär- und Sozialwesen                                     | 81 573    | 64 550               | 7 570    | 56 980           | 17 023               | 3 130    | 13 893           |
| O  | Erbringung von sonstigen öffentlichen und persönlichen Dienstleistungen      | 44 457    | 38 016               | 20 573   | 17 443           | 6 441                | 3 204    | 3 237            |
| P  | Private Haushalte  | 343       | 234                  | 163      | 71               | 109                  | 68       | 41               |
|  | Insgesamt <sup>2)</sup>  | 778 772   | 681 249              | 336 711  | 344 538          | 97 523               | 29 931   | 67 592           |

1) Klassifikation der Wirtschaftszweige, Ausgabe 1993 (WZ 93)

2) Einschließlich der Personen "ohne Angabe"

# **10. Weibliche sozialversicherungspflichtig Voll- und Teilzeitbeschäftigte am 30.06.2001 nach Wirtschaftsabschnitten und -unterabschnitten und Stellung im Beruf**

| Nr. der<br>Klassifi-<br>kation <sup>1)</sup> | Wirtschaftsgliederung   | Insgesamt | Vollzeitbeschäftigte |          |                  | Teilzeitbeschäftigte |          |                  |
|--|---|-----------|----------------------|----------|------------------|----------------------|----------|------------------|
|  |   |           | zusam-<br>men        | davon    |                  | zusam-<br>men        | davon    |                  |
|  |   |           |                      | Arbeiter | Ange-<br>stellte |                      | Arbeiter | Ange-<br>stellte |
| A + B  | Land- und Forstwirtschaft,<br>Fischerei   | 9 606     | 8 738                | 6 022    | 2 716            | 868                  | 506      | 362              |
| C  | Bergbau und Gewinnung von<br>Steinen und Erden  | 1 830     | 1 808                | 389      | 1 419            | 22                   | 7        | 15               |
| CA   | Kohlenbergbau, Torfgewinnung,<br>Gewinnung von Erdöl und<br>Erdgas, Bergbau auf Uran- u.<br>Thoriumerze | 1 586     | 1 579                | 368      | 1 211            | 7                    | 2        | 5                |
| CB   | Erzbergbau, Gewinnung von<br>Steinen und Erden, sonstiger<br>Bergbau                                    | 244       | 229                  | 21       | 208              | 15                   | 5        | 10               |
| D  | Verarbeitendes Gewerbe  | 35 176    | 32 380               | 15 884   | 16 496           | 2 796                | 961      | 1 835            |
| DA   | Ernährungsgewerbe   | 10 198    | 9 044                | 4 721    | 4 323            | 1 154                | 346      | 808              |
| DB + DC                                      | Textil- und Bekleidungsgewerbe;<br>Ledergerwerbe  | 1 222     | 1 161                | 915      | 246              | 61                   | 37       | 24               |
| DD   | Holzgewerbe   | 755       | 710                  | 300      | 410              | 45                   | 14       | 31               |
| DE   | Papier-, Verlags- und Druckgewerbe  | 2 651     | 2 383                | 756      | 1 627            | 268                  | 67       | 201              |
| DF   | Kokerei, Mineralölverarbeitung,<br>Spalt- u. Brutstoffe   | 410       | 408                  | 169      | 239              | 2                    | -        | 2                |
| DG   | Chemische Industrie   | 2 089     | 1 972                | 897      | 1 075            | 117                  | 52       | 65               |
| DH   | Herstellung von Gummiwaren  | 1 504     | 1 446                | 837      | 609              | 58                   | 16       | 42               |
| DI   | Glasgewerbe, Keramik,<br>Verarbeitung v. Steinen u. Erden   | 1 674     | 1 530                | 559      | 971              | 144                  | 77       | 67               |
| DJ   | Metallerzeugung und -bearbeitung,<br>Herstellung von Metall-<br>erzeugnissen                            | 4 537     | 4 271                | 1 936    | 2 335            | 266                  | 62       | 204              |
| DK   | Maschinenbau  | 1 526     | 1 401                | 553      | 848              | 125                  | 24       | 101              |
| DL   | Herst. v. Büromaschinen,<br>Datenverarbeitungsgeräten<br>und -einrichtungen                             | 5 053     | 4 712                | 2 889    | 1 823            | 341                  | 168      | 173              |
| DM   | Fahrzeugbau   | 1 663     | 1 599                | 396      | 1 203            | 64                   | 13       | 51               |
| DN   | Herstellung von Möbeln,<br>Schmuck, sonstigen<br>Erzeugnissen; Recycling                                | 1 894     | 1 743                | 956      | 787              | 151                  | 85       | 66               |
| E  | Energie- und Wasserversorgung   | 3 291     | 3 025                | 213      | 2 812            | 266                  | 112      | 154              |
| F  | Baugewerbe  | 9 980     | 8 778                | 1 514    | 7 264            | 1 202                | 338      | 864              |

1) Klassifikation der Wirtschaftszweige, Ausgabe 1993 (WZ 93)

**Noch: 10. Weibliche sozialversicherungspflichtig Voll- und Teilzeitbeschäftigte  
am 30.06.2001 nach Wirtschaftsabschnitten und -unterabschnitten  
und Stellung im Beruf**

| Nr. der<br>Klassifi-<br>kation <sup>1)</sup> | Wirtschaftsgliederung  | Insgesamt | Vollzeitbeschäftigte |          |                  | Teilzeitbeschäftigte |          |                  |
|--|--|-----------|----------------------|----------|------------------|----------------------|----------|------------------|
|  |  |           | zusam-<br>men        | davon    |                  | zusam-<br>men        | davon    |                  |
|  |  |           |                      | Arbeiter | Ange-<br>stellte |                      | Arbeiter | Ange-<br>stellte |
| G  | Handel, Instandhaltung und Reparatur von Kfz und Gebrauchsgütern             | 58 507    | 37 994               | 6 597    | 31 397           | 20 513               | 2 529    | 17 984           |
| H  | Gastgewerbe  | 15 086    | 12 407               | 9 183    | 3 224            | 2 679                | 2 296    | 383              |
| I  | Verkehr und Nachrichtenübermittlung  | 18 045    | 15 006               | 5 023    | 9 983            | 3 039                | 2 126    | 913              |
| J  | Kreditinstitute und Versicherungsgewerbe                                     | 9 909     | 9 081                | 18       | 9 063            | 828                  | 34       | 794              |
| K  | Grundstücks- und Wohnungswesen, Vermietung, Dienstleistungen für Unternehmen | 35 459    | 26 777               | 5 683    | 21 094           | 8 682                | 4 934    | 3 748            |
| L + Q  | Öffentliche Verwaltung, Verteidigung, Sozialversicherung                     | 55 369    | 42 385               | 2 526    | 39 859           | 12 984               | 1 549    | 11 435           |
| M  | Erziehung und Unterricht   | 27 587    | 19 706               | 4 188    | 15 518           | 7 881                | 1 000    | 6 881            |
| N  | Gesundheits-, Veterinär- und Sozialwesen                                     | 67 386    | 51 835               | 4 508    | 47 327           | 15 551               | 2 627    | 12 924           |
| O  | Erbringung von sonstigen öffentlichen und persönlichen Dienstleistungen      | 24 125    | 19 089               | 8 812    | 10 277           | 5 036                | 2 395    | 2 641            |
| P  | Private Haushalte  | 250       | 152                  | 91       | 61               | 98                   | 59       | 39               |
|  | Insgesamt <sup>2)</sup>  | 371 658   | 289 207              | 70 659   | 218 548          | 82 451               | 21 475   | 60 976           |

1) Klassifikation der Wirtschaftszweige, Ausgabe 1993 (WZ 93)

2) Einschließlich der Personen "ohne Angabe"

# 11. Sozialversicherungspflichtig beschäftigte Arbeitnehmer am 30.06.2001

| Lfd.<br>Nr. | Wirtschaftsabschnitt<br>Altersgruppe von ... bis<br>unter ... Jahren<br>Stellung im Beruf | Insgesamt <sup>1)</sup> | da   |  |         |
|-------------|---|-------------------------|--|--|---------|
|             |   |                         | mit Volksschul-/Hauptschulabschluss, mittlerer Reife <sup>2)</sup> |  |         |
|             |   |                         | zusammen   | ohne   | mit     |
|             |   |                         |  | abgeschlossene(r) Berufsausbildung <sup>4)</sup> |         |
| 1           | Land- und Forstwirtschaft;<br>Fischerei   | 29 157                  | 23 526   | 2 994  | 20 532  |
| 2           | Bergbau   | 7 570                   | 1 390  | 350  | 1 040   |
| 3           | Verarbeitendes Gewerbe  | 113 782                 | 86 392   | 9 928  | 76 464  |
| 4           | Energie- und Wasserversorgung   | 10 354                  | 7 219  | 608  | 6 611   |
| 5           | Baugewerbe  | 93 276                  | 72 289   | 8 606  | 63 683  |
| 6           | Handel  | 107 857                 | 83 670   | 10 035   | 73 635  |
| 7           | Gastgewerbe   | 22 233                  | 14 312   | 3 465  | 10 847  |
| 8           | Verkehr und<br>Nachrichtenübermittlung  | 56 868                  | 43 875   | 3 946  | 39 929  |
| 9           | Kredit- und Versicherungsgewerbe  | 13 428                  | 8 505  | 351  | 8 154   |
| 10          | Grundstückswesen, Vermietung,<br>Dienstleistungen für<br>Unternehmen                      | 69 389                  | 39 393   | 5 050  | 34 343  |
| 11          | Öffentliche Verwaltung  | 79 783                  | 57 200   | 3 720  | 53 480  |
| 12          | Öffentliche und<br>private Dienstleistungen   | 174 994                 | 125 022  | 25 168   | 99 854  |
| 13          | unter 20  | 33 582                  | 30 243   | 28 392   | 1 851   |
| 14          | 20 - 25   | 67 817                  | 50 159   | 17 739   | 32 420  |
| 15          | 25 - 30   | 63 942                  | 45 643   | 3 206  | 42 437  |
| 16          | 30 - 35   | 95 115                  | 68 994   | 3 704  | 65 290  |
| 17          | 35 - 40   | 128 103                 | 93 524   | 4 949  | 88 575  |
| 18          | 40 - 45   | 122 375                 | 89 340   | 4 957  | 84 383  |
| 19          | 45 - 50   | 111 538                 | 79 337   | 4 631  | 74 706  |
| 20          | 50 - 55   | 79 254                  | 55 056   | 3 343  | 51 713  |
| 21          | 55 - 60   | 59 762                  | 40 422   | 2 554  | 37 868  |
| 22          | 60 - 65   | 15 866                  | 9 486  | 674  | 8 812   |
| 23          | 65 und mehr   | 1 418                   | 631  | 74   | 557     |
| 24          | Arbeiter  | 366 642                 | 296 051  | 53 118   | 242 933 |
| 25          | Angestellte   | 412 130                 | 266 784  | 21 105   | 245 679 |
| 26          | Insgesamt <sup>1)</sup>   | 778 772                 | 562 835  | 74 223   | 488 612 |
| 27          | darunter Ausländer  | 7 532                   | 3 228  | 862  | 2 366   |

1) Einschließlich der Personen "ohne Angabe"

2) Oder gleichwertige Schulbildung

3) Hochschulreife allgemein oder fachgebunden



**nach Wirtschaftsabschnitten, Altersgruppen, Stellung im Beruf und Ausbildung**

| runter   |  |        |                                   |   | Lfd.<br>Nr. |
|----------|--|--------|-----------------------------------|---|-------------|
| zusammen | mit Abitur <sup>3)</sup>                         |        | mit Abschluss an einer            |   |             |
|          | ohne   | mit    | Fachhoch-<br>schule <sup>5)</sup> | wissenschaftliche<br>Hochschule <sup>6)</sup> |             |
|          | abgeschlossene(r) Berufsausbildung <sup>4)</sup> |        |                                   |   |             |
| 589      | 77   | 512    | 993                               | 768   | 1           |
| 74       | 29   | 45     | 133                               | 199   | 2           |
| 3 670    | 906  | 2 764  | 4 846                             | 5 639   | 3           |
| 487      | 155  | 332    | 1 232                             | 857   | 4           |
| 1 520    | 262  | 1 258  | 1 919                             | 1 332   | 5           |
| 3 271    | 958  | 2 313  | 1 552                             | 1 660   | 6           |
| 447      | 223  | 224    | 105                               | 66  | 7           |
| 1 418    | 512  | 906    | 1 033                             | 789   | 8           |
| 2 601    | 718  | 1 883  | 896                               | 989   | 9           |
| 4 072    | 1 270  | 2 802  | 3 323                             | 6 126   | 10          |
| 4 956    | 621  | 4 335  | 6 399                             | 8 098   | 11          |
| 8 171    | 1 733  | 6 438  | 6 082                             | 17 116  | 12          |
| 399      | 373  | 26     | 29                                | 2   | 13          |
| 6 713    | 4 758  | 1 955  | 300                               | 136   | 14          |
| 3 842    | 924  | 2 918  | 1 249                             | 2 310   | 15          |
| 3 172    | 412  | 2 760  | 2 523                             | 5 593   | 16          |
| 3 949    | 328  | 3 621  | 4 408                             | 7 041   | 17          |
| 3 645    | 211  | 3 434  | 4 717                             | 6 572   | 18          |
| 3 659    | 192  | 3 467  | 5 356                             | 7 482   | 19          |
| 2 852    | 126  | 2 726  | 4 504                             | 5 924   | 20          |
| 2 381    | 94   | 2 287  | 4 058                             | 5 749   | 21          |
| 619      | 41   | 578    | 1 310                             | 2 681   | 22          |
| 50       | 7  | 43     | 60                                | 151   | 23          |
| 3 278    | 1 227  | 2 051  | 923                               | 596   | 24          |
| 28 003   | 6 239  | 21 764 | 27 591                            | 43 045  | 25          |
| 31 281   | 7 466  | 23 815 | 28 514                            | 43 641  | 26          |
| 340      | 126  | 214    | 138                               | 960   | 27          |

4) Abgeschlossene Lehr- oder Anlernausbildung, Abschluss an einer Berufsfach-/Fachschule

5) Einschließlich Ingenieurschulen

6) Einschließlich Lehrerausbildung

## 12. Weibliche sozialversicherungspflichtig beschäftigte Arbeitnehmer am 30.06.2001

| Lfd.<br>Nr. | Wirtschaftsabschnitt<br>Altersgruppe von ... bis<br>unter ... Jahren<br>Stellung im Beruf | Insgesamt <sup>1)</sup> | da   |  |         |
|-------------|---|-------------------------|--|--|---------|
|             |   |                         | mit Volksschul-/Hauptschulabschluss, mittlerer Reife <sup>2)</sup> |  |         |
|             |   |                         | zusammen   | ohne   | mit     |
|             |   |                         |  | abgeschlossene(r) Berufsausbildung <sup>4)</sup> |         |
| 1           | Land- und Forstwirtschaft;<br>Fischerei   | 9 606                   | 7 582  | 837  | 6 745   |
| 2           | Bergbau   | 1 830                   | 220  | 41   | 179     |
| 3           | Verarbeitendes Gewerbe  | 35 176                  | 26 640   | 3 167  | 23 473  |
| 4           | Energie- und Wasserversorgung   | 3 291                   | 2 046  | 124  | 1 922   |
| 5           | Baugewerbe  | 9 980                   | 6 832  | 500  | 6 332   |
| 6           | Handel  | 58 507                  | 46 024   | 4 697  | 41 327  |
| 7           | Gastgewerbe   | 15 086                  | 10 073   | 2 256  | 7 817   |
| 8           | Verkehr und<br>Nachrichtenübermittlung  | 18 045                  | 14 833   | 1 309  | 13 524  |
| 9           | Kredit- und Versicherungsgewerbe  | 9 909                   | 6 824  | 247  | 6 577   |
| 10          | Grundstückswesen, Vermietung,<br>Dienstleistungen für<br>Unternehmen                      | 35 459                  | 20 544   | 2 605  | 17 939  |
| 11          | Öffentliche Verwaltung  | 55 369                  | 40 916   | 2 384  | 38 532  |
| 12          | Öffentliche und<br>private Dienstleistungen   | 119 348                 | 88 820   | 13 220   | 75 600  |
| 13          | unter 20  | 12 114                  | 10 754   | 10 023   | 731     |
| 14          | 20 - 25   | 32 002                  | 22 618   | 7 764  | 14 854  |
| 15          | 25 - 30   | 29 934                  | 21 357   | 1 272  | 20 085  |
| 16          | 30 - 35   | 45 364                  | 33 351   | 1 624  | 31 727  |
| 17          | 35 - 40   | 62 855                  | 46 498   | 2 308  | 44 190  |
| 18          | 40 - 45   | 60 689                  | 44 925   | 2 462  | 42 463  |
| 19          | 45 - 50   | 55 453                  | 39 979   | 2 391  | 37 588  |
| 20          | 50 - 55   | 39 709                  | 28 432   | 1 799  | 26 633  |
| 21          | 55 - 60   | 29 107                  | 20 576   | 1 468  | 19 108  |
| 22          | 60 - 65   | 4 045                   | 2 716  | 245  | 2 471   |
| 23          | 65 und mehr   | 386                     | 171  | 32   | 139     |
| 24          | Arbeiter  | 92 134                  | 72 364   | 16 088   | 56 276  |
| 25          | Angestellte   | 279 524                 | 199 013  | 15 300   | 183 713 |
| 26          | Insgesamt <sup>1)</sup>   | 371 658                 | 271 377  | 31 388   | 239 989 |
| 27          | darunter Ausländer  | 2 636                   | 1 309  | 287  | 1 022   |

1) Einschließlich der Personen "ohne Angabe"

2) Oder gleichwertige Schulbildung

3) Hochschulreife allgemein oder fachgebunden

**nach Wirtschaftsabschnitten, Altersgruppen, Stellung im Beruf und Ausbildung**

| runter   |  |        |                                   |   | Lfd.<br>Nr. |
|----------|--|--------|-----------------------------------|---|-------------|
| zusammen | mit Abitur <sup>3)</sup>                         |        | mit Abschluss an einer            |   |             |
|          | ohne   | mit    | Fachhoch-<br>schule <sup>5)</sup> | wissenschaftliche<br>Hochschule <sup>6)</sup> |             |
|          | abgeschlossene(r) Berufsausbildung <sup>4)</sup> |        |                                   |   |             |
| 253      | 29   | 224    | 373                               | 246   | 1           |
| 30       | 11   | 19     | 35                                | 35  | 2           |
| 1 296    | 372  | 924    | 1 441                             | 1 233   | 3           |
| 211      | 68   | 143    | 548                               | 251   | 4           |
| 493      | 74   | 419    | 566                               | 331   | 5           |
| 1 709    | 481  | 1 228  | 661                               | 728   | 6           |
| 288      | 150  | 138    | 63                                | 25  | 7           |
| 601      | 243  | 358    | 371                               | 235   | 8           |
| 1 586    | 399  | 1 187  | 648                               | 517   | 9           |
| 2 442    | 747  | 1 695  | 1 466                             | 2 024   | 10          |
| 3 662    | 384  | 3 278  | 4 363                             | 4 327   | 11          |
| 5 824    | 1 070  | 4 754  | 4 088                             | 8 976   | 12          |
| 246      | 231  | 15     | 13                                | 2   | 13          |
| 4 268    | 2 857  | 1 411  | 237                               | 84  | 14          |
| 2 210    | 378  | 1 832  | 675                               | 1 272   | 15          |
| 1 773    | 168  | 1 605  | 1 405                             | 2 683   | 16          |
| 2 311    | 130  | 2 181  | 2 506                             | 3 266   | 17          |
| 2 222    | 82   | 2 140  | 2 617                             | 2 986   | 18          |
| 2 202    | 80   | 2 122  | 2 887                             | 3 437   | 19          |
| 1 648    | 52   | 1 596  | 2 253                             | 2 500   | 20          |
| 1 350    | 44   | 1 306  | 1 780                             | 2 226   | 21          |
| 158      | 5  | 153    | 241                               | 462   | 22          |
| 9        | 2  | 7      | 9                                 | 10  | 23          |
| 855      | 410  | 445    | 282                               | 158   | 24          |
| 17 542   | 3 619  | 13 923 | 14 341                            | 18 770  | 25          |
| 18 397   | 4 029  | 14 368 | 14 623                            | 18 928  | 26          |
| 137      | 51   | 86     | 54                                | 352   | 27          |

4) Abgeschlossene Lehr- oder Anlernausbildung, Abschluss an einer Berufsfach-/Fachschule

5) Einschließlich Ingenieurschulen

6) Einschließlich Lehrerausbildung

### 13. Sozialversicherungspflichtig beschäftigte Arbeitnehmer

| Lfd.<br>Nr.      | Berufliche Gliederung   |   | Insgesamt <sup>1)</sup> | da   |       |        |
|------------------|---|---|-------------------------|--|-------|--------|
|                  |   |   |                         | mit Volksschul-/Hauptschulabschluss, mittlerer Reife <sup>2)</sup> |       |        |
|                  |   |   |                         | zusammen   | ohne  | mit    |
|                  |   |   |                         | abgeschlossene(r) Berufsausbildung <sup>4)</sup>                   |       |        |
| 1                | Pflanzenbauer, Tierzüchter,<br>Fischereiberufe                  | m | 19 010                  | 15 664   | 2 497 | 13 167 |
|                  |   | w | 10 564                  | 8 486  | 1 336 | 7 150  |
|                  |   | z | 29 574                  | 24 150   | 3 833 | 20 317 |
| 2                | Bergleute, Mineralgewinner                                      | m | 352                     | 213  | 16    | 197    |
|                  |   | w | 27                      | 21   | 4     | 17     |
|                  |   | z | 379                     | 234  | 20    | 214    |
| Fertigungsberufe |   |   |                         |  |       |        |
| 3                | Steinbearbeiter,<br>Baustoffhersteller                          | m | 1 865                   | 1 402  | 191   | 1 211  |
|                  |   | w | 111                     | 84   | 22    | 62     |
|                  |   | z | 1 976                   | 1 486  | 213   | 1 273  |
| 4                | Keramiker, Glasmacher   | m | 731                     | 691  | 98    | 593    |
|                  |   | w | 421                     | 390  | 74    | 316    |
|                  |   | z | 1 152                   | 1 081  | 172   | 909    |
| 5                | Chemiearbeiter,<br>Kunststoffverarbeiter                        | m | 4 994                   | 4 435  | 715   | 3 720  |
|                  |   | w | 1 808                   | 1 528  | 358   | 1 170  |
|                  |   | z | 6 802                   | 5 963  | 1 073 | 4 890  |
| 6                | Papierhersteller,<br>-verarbeiter, Drucker                      | m | 1 734                   | 1 476  | 168   | 1 308  |
|                  |   | w | 873                     | 730  | 158   | 572    |
|                  |   | z | 2 607                   | 2 206  | 326   | 1 880  |
| 7                | Holzaufbereiter, Holz-<br>warenfertiger und<br>verwandte Berufe | m | 1 602                   | 1 428  | 243   | 1 185  |
|                  |   | w | 416                     | 328  | 58    | 270    |
|                  |   | z | 2 018                   | 1 756  | 301   | 1 455  |
| 8                | Metallerzeuger, -bearbeiter                                     | m | 8 517                   | 7 369  | 466   | 6 903  |
|                  |   | w | 727                     | 576  | 68    | 508    |
|                  |   | z | 9 244                   | 7 945  | 534   | 7 411  |
| 9                | Schlosser, Mechaniker und<br>zugeordnete Berufe                 | m | 49 561                  | 43 302   | 6 514 | 36 788 |
|                  |   | w | 2 714                   | 2 092  | 338   | 1 754  |
|                  |   | z | 52 275                  | 45 394   | 6 852 | 38 542 |
| 10               | Elektriker  | m | 20 470                  | 17 432   | 2 164 | 15 268 |
|                  |   | w | 1 093                   | 901  | 100   | 801    |
|                  |   | z | 21 563                  | 18 333   | 2 264 | 16 069 |
| 11               | Montierer, Metallberufe<br>a.n.g.                               | m | 3 529                   | 2 673  | 370   | 2 303  |
|                  |   | w | 2 193                   | 1 621  | 386   | 1 235  |
|                  |   | z | 5 722                   | 4 294  | 756   | 3 538  |
| 12               | Textil- und<br>Bekleidungsberufe                                | m | 571                     | 524  | 77    | 447    |
|                  |   | w | 1 746                   | 1 593  | 132   | 1 461  |
|                  |   | z | 2 317                   | 2 117  | 209   | 1 908  |
| 13               | Lederhersteller, Leder-<br>und Fellverarbeiter                  | m | 272                     | 234  | 31    | 203    |
|                  |   | w | 273                     | 225  | 7     | 218    |
|                  |   | z | 545                     | 459  | 38    | 421    |

1) Einschließlich der Personen "ohne Angabe"

2) Oder gleichwertige Schulbildung

3) Hochschulreife allgemein oder fachgebunden

am 30.06.2001 nach beruflicher Gliederung und Ausbildung

| runter   |  |     |                                   |   | Lfd.<br>Nr. |
|----------|--|-----|-----------------------------------|---|-------------|
| zusammen | mit Abitur <sup>3)</sup>                                 |     | mit Abschluss an einer            |   |             |
|          | ohne<br>abgeschlossene(r) Berufsausbildung <sup>4)</sup> | mit | Fachhoch-<br>schule <sup>5)</sup> | wissenschaftliche<br>Hochschule <sup>6)</sup> |             |
| 249      | 48   | 201 | 515                               | 412   | 1           |
| 148      | 25   | 123 | 255                               | 192   |             |
| 397      | 73   | 324 | 770                               | 604   |             |
| 4        | 1  | 3   | 1                                 | 1   | 2           |
| 2        | -  | 2   | -                                 | 1   |             |
| 6        | 1  | 5   | 1                                 | 2   |             |
| 11       | 4  | 7   | 9                                 | 1   | 3           |
| 2        | 1  | 1   | 2                                 | 2   |             |
| 13       | 5  | 8   | 11                                | 3   |             |
| 9        | 1  | 8   | 6                                 | 2   | 4           |
| 9        | 1  | 8   | 4                                 | 2   |             |
| 18       | 2  | 16  | 10                                | 4   |             |
| 87       | 28   | 59  | 49                                | 40  | 5           |
| 36       | 16   | 20  | 20                                | 15  |             |
| 123      | 44   | 79  | 69                                | 55  |             |
| 38       | 14   | 24  | 15                                | 10  | 6           |
| 24       | 13   | 11  | 6                                 | 4   |             |
| 62       | 27   | 35  | 21                                | 14  |             |
| 3        | -  | 3   | 1                                 | 1   | 7           |
| 6        | 4  | 2   | -                                 | -   |             |
| 9        | 4  | 5   | 1                                 | 1   |             |
| 147      | 20   | 127 | 53                                | 12  | 8           |
| 16       | 5  | 11  | 4                                 | 2   |             |
| 163      | 25   | 138 | 57                                | 14  |             |
| 509      | 135  | 374 | 133                               | 45  | 9           |
| 91       | 31   | 60  | 82                                | 10  |             |
| 600      | 166  | 434 | 215                               | 55  |             |
| 436      | 134  | 302 | 101                               | 43  | 10          |
| 37       | 12   | 25  | 13                                | 7   |             |
| 473      | 146  | 327 | 114                               | 50  |             |
| 29       | 9  | 20  | 12                                | 15  | 11          |
| 8        | 5  | 3   | 3                                 | 1   |             |
| 37       | 14   | 23  | 15                                | 16  |             |
| 7        | 4  | 3   | 4                                 | 1   | 12          |
| 6        | 1  | 5   | 2                                 | 6   |             |
| 13       | 5  | 8   | 6                                 | 7   |             |
| 5        | 3  | 2   | -                                 | 1   | 13          |
| 4        | 1  | 3   | -                                 | -   |             |
| 9        | 4  | 5   | -                                 | 1   |             |

4) Abgeschlossene Lehr- oder Anlernausbildung, Abschluss an einer Berufsfach-/ Fachschule

5) Einschließlich Ingenieurschulen

6) Einschließlich Lehrerausbildung

**Noch: 13. Sozialversicherungspflichtig beschäftigte Arbeitnehmer**

| Lfd.<br>Nr.       | Berufliche Gliederung                           |   | Insgesamt <sup>1)</sup> | da   |        |         |
|-------------------|---|---|-------------------------|--|--------|---------|
|                   |   |   |                         | mit Volksschul-/Hauptschulabschluss, mittlerer Reife <sup>2)</sup> |        |         |
|                   |   |   |                         | zusammen   | ohne   | mit     |
|                   |   |   |                         | abgeschlossene(r) Berufsausbildung <sup>4)</sup>                   |        |         |
| 1                 | Ernährungsberufe                                | m | 9 121                   | 7 191  | 2 275  | 4 916   |
|                   |   | w | 12 863                  | 10 351   | 2 270  | 8 081   |
|                   |   | z | 21 984                  | 17 542   | 4 545  | 12 997  |
| 2                 | Bauberufe                                       | m | 43 169                  | 34 644   | 4 901  | 29 743  |
|                   |   | w | 1 200                   | 949  | 180    | 769     |
|                   |   | z | 44 369                  | 35 593   | 5 081  | 30 512  |
| 3                 | Bau-, Raumausstatter,<br>Polsterer              | m | 6 540                   | 5 176  | 854    | 4 322   |
|                   |   | w | 420                     | 351  | 104    | 247     |
|                   |   | z | 6 960                   | 5 527  | 958    | 4 569   |
| 4                 | Tischler, Modellbauer                           | m | 6 900                   | 5 859  | 1 465  | 4 394   |
|                   |   | w | 445                     | 391  | 97     | 294     |
|                   |   | z | 7 345                   | 6 250  | 1 562  | 4 688   |
| 5                 | Maler, Lackierer und<br>verwandte Berufe        | m | 7 616                   | 6 648  | 1 825  | 4 823   |
|                   |   | w | 557                     | 485  | 193    | 292     |
|                   |   | z | 8 173                   | 7 133  | 2 018  | 5 115   |
| 6                 | Warenprüfer,<br>Versandfertigmacher             | m | 3 428                   | 2 756  | 632    | 2 124   |
|                   |   | w | 3 325                   | 2 631  | 429    | 2 202   |
|                   |   | z | 6 753                   | 5 387  | 1 061  | 4 326   |
| 7                 | Hilfsarbeiter ohne nähere<br>Tätigkeitsangabe   | m | 9 326                   | 7 169  | 1 893  | 5 276   |
|                   |   | w | 4 892                   | 4 092  | 1 116  | 2 976   |
|                   |   | z | 14 218                  | 11 261   | 3 009  | 8 252   |
| 8                 | Maschinenisten und<br>zugehörige Berufe         | m | 8 002                   | 6 590  | 319    | 6 271   |
|                   |   | w | 597                     | 457  | 26     | 431     |
|                   |   | z | 8 599                   | 7 047  | 345    | 6 702   |
| 9                 | Zusammen  | m | 187 948                 | 156 999  | 25 201 | 131 798 |
|                   |   | w | 36 674                  | 29 775   | 6 116  | 23 659  |
|                   |   | z | 224 622                 | 186 774  | 31 317 | 155 457 |
| Technische Berufe |   |   |                         |  |        |         |
| 10                | Ingenieure, Chemiker,<br>Physiker, Mathematiker | m | 14 011                  | 2 450  | 59     | 2 391   |
|                   |   | w | 3 581                   | 629  | 18     | 611     |
|                   |   | z | 17 592                  | 3 079  | 77     | 3 002   |
| 11                | Techniker, Technische<br>Sonderfachkräfte       | m | 17 259                  | 10 189   | 390    | 9 799   |
|                   |   | w | 8 556                   | 5 654  | 240    | 5 414   |
|                   |   | z | 25 815                  | 15 843   | 630    | 15 213  |
| 12                | Zusammen  | m | 31 270                  | 12 639   | 449    | 12 190  |
|                   |   | w | 12 137                  | 6 283  | 258    | 6 025   |
|                   |   | z | 43 407                  | 18 922   | 707    | 18 215  |

1) Einschließlich der Personen "ohne Angabe"

2) Oder gleichwertige Schulbildung

3) Hochschulreife allgemein oder fachgebunden

am 30.06.2001 nach beruflicher Gliederung und Ausbildung

| runter   |  |       |                                   |   | Lfd.<br>Nr. |
|----------|--|-------|-----------------------------------|---|-------------|
| zusammen | mit Abitur <sup>3)</sup>                                 |       | mit Abschluss an einer            |   |             |
|          | ohne<br>abgeschlossene(r) Berufsausbildung <sup>4)</sup> | mit   | Fachhoch-<br>schule <sup>5)</sup> | wissenschaftliche<br>Hochschule <sup>6)</sup> |             |
| 103      | 47   | 56    | 32                                | 16  | 1           |
| 116      | 67   | 49    | 24                                | 9   |             |
| 219      | 114  | 105   | 56                                | 25  |             |
| 210      | 60   | 150   | 60                                | 28  | 2           |
| 6        | 2  | 4     | 7                                 | 7   |             |
| 216      | 62   | 154   | 67                                | 35  |             |
| 40       | 13   | 27    | 8                                 | 6   | 3           |
| 10       | 3  | 7     | 3                                 | 6   |             |
| 50       | 16   | 34    | 11                                | 12  |             |
| 62       | 14   | 48    | 12                                | 7   | 4           |
| 3        | 3  |       | 5                                 | 2   |             |
| 65       | 17   | 48    | 17                                | 9   |             |
| 20       | 3  | 17    | 5                                 | 2   | 5           |
| 6        | 3  | 3     | 1                                 | 2   |             |
| 26       | 6  | 20    | 6                                 | 4   |             |
| 71       | 23   | 48    | 57                                | 30  | 6           |
| 35       | 9  | 26    | 23                                | 19  |             |
| 106      | 32   | 74    | 80                                | 49  |             |
| 80       | 45   | 35    | 20                                | 15  | 7           |
| 30       | 13   | 17    | 9                                 | 2   |             |
| 110      | 58   | 52    | 29                                | 17  |             |
| 75       | 16   | 59    | 47                                | 15  | 8           |
| 4        | 3  | 1     | 2                                 | -   |             |
| 79       | 19   | 60    | 49                                | 15  |             |
| 1 942    | 573  | 1 369 | 624                               | 290   | 9           |
| 449      | 193  | 256   | 210                               | 96  |             |
| 2 391    | 766  | 1 625 | 834                               | 386   |             |
| 949      | 86   | 863   | 4 085                             | 4 873   | 10          |
| 294      | 24   | 270   | 1 048                             | 1 172   |             |
| 1 243    | 110  | 1 133 | 5 133                             | 6 045   |             |
| 1 143    | 137  | 1 006 | 1 790                             | 1 431   | 11          |
| 544      | 72   | 472   | 758                               | 512   |             |
| 1 687    | 209  | 1 478 | 2 548                             | 1 943   |             |
| 2 092    | 223  | 1 869 | 5 875                             | 6 304   | 12          |
| 838      | 96   | 742   | 1 806                             | 1 684   |             |
| 2 930    | 319  | 2 611 | 7 681                             | 7 988   |             |

4) Abgeschlossene Lehr- oder Anlernausbildung, Abschluss an einer Berufsfach-/Fachschule

5) Einschließlich Ingenieurschulen

6) Einschließlich Lehrerausbildung

### Noch: 13. Sozialversicherungspflichtig beschäftigte Arbeitnehmer

| Lfd.<br>Nr. | Berufliche Gliederung  |   | Insgesamt <sup>1)</sup> | da   |  |         |
|-------------|--|---|-------------------------|--|--|---------|
|             |  |   |                         | mit Volksschul-/Hauptschulabschluss, mittlerer Reife <sup>2)</sup> |  |         |
|             |  |   |                         | zusammen   | ohne<br>abgeschlossene(r) Berufsausbildung <sup>4)</sup> | mit     |
|             | Dienstleistungsberufe  |   |                         |  |  |         |
| 1           | Warenkaufleute   | m | 16 542                  | 11 894   | 1 686  | 10 208  |
|             |  | w | 43 417                  | 35 249   | 4 468  | 30 781  |
|             |  | z | 59 959                  | 47 143   | 6 154  | 40 989  |
| 2           | Dienstleistungskaufleute<br>und zugehörige Berufe                                    | m | 5 770                   | 3 087  | 247  | 2 840   |
|             |  | w | 11 635                  | 7 618  | 370  | 7 248   |
|             |  | z | 17 405                  | 10 705   | 617  | 10 088  |
| 3           | Verkehrsberufe   | m | 54 580                  | 41 577   | 4 398  | 37 179  |
|             |  | w | 13 776                  | 11 366   | 1 325  | 10 041  |
|             |  | z | 68 356                  | 52 943   | 5 723  | 47 220  |
| 4           | Organisations-,<br>Verwaltungs-, Büroberufe  | m | 39 575                  | 18 746   | 1 404  | 17 342  |
|             |  | w | 111 981                 | 80 690   | 4 872  | 75 818  |
|             |  | z | 151 556                 | 99 436   | 6 276  | 93 160  |
| 5           | Ordnungs-,<br>Sicherheitsberufe  | m | 13 343                  | 9 937  | 741  | 9 196   |
|             |  | w | 3 193                   | 2 242  | 229  | 2 013   |
|             |  | z | 16 536                  | 12 179   | 970  | 11 209  |
| 6           | Schriftwerkschaffende,<br>Schriftwerkordnende,<br>künstlerische Berufe               | m | 2 682                   | 816  | 100  | 716     |
|             |  | w | 3 319                   | 1 540  | 188  | 1 352   |
|             |  | z | 6 001                   | 2 356  | 288  | 2 068   |
| 7           | Gesundheitsdienstberufe  | m | 6 206                   | 3 317  | 309  | 3 008   |
|             |  | w | 43 233                  | 33 787   | 2 809  | 30 978  |
|             |  | z | 49 439                  | 37 104   | 3 118  | 33 986  |
| 8           | Sozial-, u. Erziehungsberufe,<br>a.n.g. geistes-, natur-<br>wissenschaftliche Berufe | m | 20 531                  | 9 791  | 1 528  | 8 263   |
|             |  | w | 76 644                  | 50 872   | 7 018  | 43 854  |
|             |  | z | 97 175                  | 60 663   | 8 546  | 52 117  |
| 10          | Zusammen   | m | 159 229                 | 99 165   | 10 413   | 88 752  |
|             |  | w | 307 198                 | 223 364  | 21 279   | 202 085 |
|             |  | z | 466 427                 | 322 529  | 31 692   | 290 837 |
| 11          | sonstige Arbeitskräfte   | m | 9 305                   | 6 778  | 4 259  | 2 519   |
|             |  | w | 5 058                   | 3 448  | 2 395  | 1 053   |
|             |  | z | 14 363                  | 10 226   | 6 654  | 3 572   |
| 12          | Insgesamt <sup>1)</sup>  | m | 407 114                 | 291 458  | 42 835   | 248 623 |
|             |  | w | 371 658                 | 271 377  | 31 388   | 239 989 |
|             |  | z | 778 772                 | 562 835  | 74 223   | 488 612 |

1) Einschließlich der Personen "ohne Angabe"

2) Oder gleichwertige Schulbildung

3) Hochschulreife allgemein oder fachgebunden



am 30.06.2001 nach beruflicher Gliederung und Ausbildung

| runter   |  |        |                                   |   | Lfd.<br>Nr. |
|----------|--|--------|-----------------------------------|---|-------------|
| zusammen | mit Abitur <sup>3)</sup>                                 |        | mit Abschluss an einer            |   |             |
|          | ohne<br>abgeschlossene(r) Berufsausbildung <sup>4)</sup> | mit    | Fachhoch-<br>schule <sup>5)</sup> | wissenschaftliche<br>Hochschule <sup>6)</sup> |             |
| 786      | 236  | 550    | 601                               | 628   | 1           |
| 778      | 267  | 511    | 384                               | 318   |             |
| 1 564    | 503  | 1 061  | 985                               | 946   |             |
| 1 128    | 317  | 811    | 300                               | 511   | 2           |
| 1 681    | 419  | 1 262  | 649                               | 500   |             |
| 2 809    | 736  | 2 073  | 949                               | 1 011   |             |
| 789      | 311  | 478    | 244                               | 184   | 3           |
| 301      | 123  | 178    | 79                                | 44  |             |
| 1 090    | 434  | 656    | 323                               | 228   |             |
| 3 479    | 798  | 2 681  | 4 333                             | 7 753   | 4           |
| 7 048    | 1 332  | 5 716  | 6 440                             | 5 603   |             |
| 10 527   | 2 130  | 8 397  | 10 773                            | 13 356  |             |
| 195      | 22   | 173    | 151                               | 317   | 5           |
| 85       | 10   | 75     | 76                                | 154   |             |
| 280      | 32   | 248    | 227                               | 471   |             |
| 198      | 62   | 136    | 177                               | 609   | 6           |
| 274      | 50   | 224    | 223                               | 559   |             |
| 472      | 112  | 360    | 400                               | 1 168   |             |
| 251      | 101  | 150    | 62                                | 2 297   | 7           |
| 2 145    | 391  | 1 754  | 651                               | 2 401   |             |
| 2 396    | 492  | 1 904  | 713                               | 4 698   |             |
| 1 235    | 319  | 916    | 932                               | 5 246   | 8           |
| 4 010    | 564  | 3 446  | 3 777                             | 7 268   |             |
| 5 245    | 883  | 4 362  | 4 709                             | 12 514  |             |
| 8 061    | 2 166  | 5 895  | 6 800                             | 17 545  | 10          |
| 16 322   | 3 156  | 13 166 | 12 279                            | 16 847  |             |
| 24 383   | 5 322  | 19 061 | 19 079                            | 34 392  |             |
| 536      | 426  | 110    | 76                                | 161   | 11          |
| 638      | 559  | 79     | 73                                | 108   |             |
| 1 174    | 985  | 189    | 149                               | 269   |             |
| 12 884   | 3 437  | 9 447  | 13 891                            | 24 713  | 12          |
| 18 397   | 4 029  | 14 368 | 14 623                            | 18 928  |             |
| 31 281   | 7 466  | 23 815 | 28 514                            | 43 641  |             |

4) Abgeschlossene Lehr- oder Anlernausbildung, Abschluss an einer Berufsfach-/Fachschule

5) Einschließlich Ingenieurschulen

6) Einschließlich Lehrerausbildung

# **14. Sozialversicherungspflichtig beschäftigte Arbeitnehmer am 30.06.2001 nach beruflicher Gliederung und Stellung im Beruf**

| Berufliche Gliederung                                   |   | Insgesamt | davon    |             | darunter                  |           |
|---|---|-----------|----------|-------------|---------------------------|-----------|
|   |   |           | Arbeiter | Angestellte | in beruflicher Ausbildung | Ausländer |
| Pflanzenbauer, Tierzüchter, Fischereiberufe             | m | 19 010    | 17 105   | 1 905       | 1 138                     | 192       |
|   | w | 10 564    | 8 972    | 1 592       | 754                       | 81        |
|   | z | 29 574    | 26 077   | 3 497       | 1 892                     | 273       |
| Bergleute, Mineralgewinner                              | m | 352       | 347      | 5           | 10                        | 1         |
|   | w | 27        | 17       | 10          | 3                         | -         |
|   | z | 379       | 364      | 15          | 13                        | 1         |
| Fertigungsberufe  |   |           |          |             |                           |           |
| Steinbearbeiter, Baustoffhersteller                     | m | 1 865     | 1 787    | 78          | 98                        | 10        |
|   | w | 111       | 90       | 21          | 9                         | 2         |
|   | z | 1 976     | 1 877    | 99          | 107                       | 12        |
| Keramiker, Glasmacher                                   | m | 731       | 700      | 31          | 49                        | 5         |
|   | w | 421       | 381      | 40          | 31                        | 1         |
|   | z | 1 152     | 1 081    | 71          | 80                        | 6         |
| Chemiearbeiter, Kunststoffverarbeiter                   | m | 4 994     | 4 680    | 314         | 241                       | 57        |
|   | w | 1 808     | 1 563    | 245         | 51                        | 13        |
|   | z | 6 802     | 6 243    | 559         | 292                       | 70        |
| Papierhersteller, -verarbeiter, Drucker                 | m | 1 734     | 1 553    | 181         | 86                        | 26        |
|   | w | 873       | 641      | 232         | 38                        | 9         |
|   | z | 2 607     | 2 194    | 413         | 124                       | 35        |
| Holzaufbereiter, Holzwarenfertiger und verwandte Berufe | m | 1 602     | 1 567    | 35          | 91                        | 6         |
|   | w | 416       | 389      | 27          | 8                         | 2         |
|   | z | 2 018     | 1 956    | 62          | 99                        | 8         |
| Metallerzeuger, -bearbeiter                             | m | 8 517     | 8 164    | 353         | 176                       | 127       |
|   | w | 727       | 678      | 49          | 10                        | 5         |
|   | z | 9 244     | 8 842    | 402         | 186                       | 132       |
| Schlosser, Mechaniker und zugeordnete Berufe            | m | 49 561    | 46 748   | 2 813       | 6 246                     | 287       |
|   | w | 2 714     | 1 953    | 761         | 335                       | 19        |
|   | z | 52 275    | 48 701   | 3 574       | 6 581                     | 306       |
| Elektriker  | m | 20 470    | 18 593   | 1 877       | 2 192                     | 70        |
|   | w | 1 093     | 812      | 281         | 81                        | 10        |
|   | z | 21 563    | 19 405   | 2 158       | 2 273                     | 80        |
| Montierer, Metallberufe a.n.g.                          | m | 3 529     | 3 385    | 144         | 30                        | 61        |
|   | w | 2 193     | 2 102    | 91          | -                         | 58        |
|   | z | 5 722     | 5 487    | 235         | 30                        | 119       |
| Textil- und Bekleidungsberufe                           | m | 571       | 515      | 56          | 40                        | 26        |
|   | w | 1 746     | 1 530    | 216         | 56                        | 27        |
|   | z | 2 317     | 2 045    | 272         | 96                        | 53        |
| Lederhersteller, Leder- und Fellverarbeiter             | m | 272       | 238      | 34          | 33                        | 2         |
|   | w | 273       | 224      | 49          | 11                        | 3         |
|   | z | 545       | 462      | 83          | 44                        | 5         |

**Noch: 14. Sozialversicherungspflichtig beschäftigte Arbeitnehmer am 30.06.2001  
nach beruflicher Gliederung und Stellung im Beruf**

| Berufliche Gliederung                           |   | Insgesamt | davon    |             | darunter                  |           |
|---|---|-----------|----------|-------------|---------------------------|-----------|
|   |   |           | Arbeiter | Angestellte | in beruflicher Ausbildung | Ausländer |
| Ernährungsberufe                                | m | 9 121     | 8 252    | 869         | 2 056                     | 505       |
|   | w | 12 863    | 11 676   | 1 187       | 850                       | 152       |
|   | z | 21 984    | 19 928   | 2 056       | 2 906                     | 657       |
| Bauberufe                                       | m | 43 169    | 41 295   | 1 874       | 3 517                     | 370       |
|   | w | 1 200     | 1 022    | 178         | 44                        | 5         |
|   | z | 44 369    | 42 317   | 2 052       | 3 561                     | 375       |
| Bau-, Raumausstatter,<br>Polsterer              | m | 6 540     | 6 339    | 201         | 694                       | 120       |
|   | w | 420       | 317      | 103         | 99                        | 9         |
|   | z | 6 960     | 6 656    | 304         | 793                       | 129       |
| Tischler, Modellbauer                           | m | 6 900     | 6 593    | 307         | 1 380                     | 32        |
|   | w | 445       | 392      | 53          | 68                        | 1         |
|   | z | 7 345     | 6 985    | 360         | 1 448                     | 33        |
| Maler, Lackierer und<br>verwandte Berufe        | m | 7 616     | 7 374    | 242         | 1 699                     | 34        |
|   | w | 557       | 529      | 28          | 156                       | 2         |
|   | z | 8 173     | 7 903    | 270         | 1 855                     | 36        |
| Warenprüfer,<br>Versandfertigmacher             | m | 3 428     | 2 965    | 463         | 154                       | 73        |
|   | w | 3 325     | 2 816    | 509         | 41                        | 36        |
|   | z | 6 753     | 5 781    | 972         | 195                       | 109       |
| Hilfsarbeiter ohne nähere<br>Tätigkeitsangabe   | m | 9 326     | 8 928    | 398         | 37                        | 139       |
|   | w | 4 892     | 4 299    | 593         | 19                        | 59        |
|   | z | 14 218    | 13 227   | 991         | 56                        | 198       |
| Maschinenisten und<br>zugehörige Berufe         | m | 8 002     | 7 605    | 397         | 57                        | 36        |
|   | w | 597       | 567      | 30          | 1                         | 4         |
|   | z | 8 599     | 8 172    | 427         | 58                        | 40        |
| Zusammen  | m | 187 948   | 177 281  | 10 667      | 18 876                    | 1 986     |
|   | w | 36 674    | 31 981   | 4 693       | 1 908                     | 417       |
|   | z | 224 622   | 209 262  | 15 360      | 20 784                    | 2 403     |
| Technische Berufe                               |   |           |          |             |                           |           |
| Ingenieure, Chemiker,<br>Physiker, Mathematiker | m | 14 011    | 720      | 13 291      | 61                        | 225       |
|   | w | 3 581     | 123      | 3 458       | 16                        | 37        |
|   | z | 17 592    | 843      | 16 749      | 77                        | 262       |
| Techniker, Technische<br>Sonderfachkräfte       | m | 17 259    | 3 325    | 13 934      | 371                       | 131       |
|   | w | 8 556     | 581      | 7 975       | 218                       | 30        |
|   | z | 25 815    | 3 906    | 21 909      | 589                       | 161       |
| Zusammen  | m | 31 270    | 4 045    | 27 225      | 432                       | 356       |
|   | w | 12 137    | 704      | 11 433      | 234                       | 67        |
|   | z | 43 407    | 4 749    | 38 658      | 666                       | 423       |

**Noch: 14. Sozialversicherungspflichtig beschäftigte Arbeitnehmer am 30.06.2001  
nach beruflicher Gliederung und Stellung im Beruf**

| Berufliche Gliederung  |   | Insgesamt | davon    |             | darunter                  |           |
|--|---|-----------|----------|-------------|---------------------------|-----------|
|  |   |           | Arbeiter | Angestellte | in beruflicher Ausbildung | Ausländer |
| <b>Dienstleistungsberufe</b>   |   |           |          |             |                           |           |
| Warenkaufleute   | m | 16 542    | 2 180    | 14 362      | 1 479                     | 323       |
|  | w | 43 417    | 5 627    | 37 790      | 3 298                     | 269       |
|  | z | 59 959    | 7 807    | 52 152      | 4 777                     | 592       |
| Dienstleistungskaufleute<br>und zugehörige Berufe                                    | m | 5 770     | 518      | 5 252       | 406                       | 48        |
|  | w | 11 635    | 325      | 11 310      | 628                       | 37        |
|  | z | 17 405    | 843      | 16 562      | 1 034                     | 85        |
| Verkehrsberufe   | m | 54 580    | 46 040   | 8 540       | 449                       | 478       |
|  | w | 13 776    | 8 784    | 4 992       | 133                       | 58        |
|  | z | 68 356    | 54 824   | 13 532      | 582                       | 536       |
| Organisations-,<br>Verwaltungs-, Büroberufe  | m | 39 575    | 2 027    | 37 548      | 1 435                     | 412       |
|  | w | 111 981   | 2 396    | 109 585     | 4 684                     | 485       |
|  | z | 151 556   | 4 423    | 147 133     | 6 119                     | 897       |
| Ordnungs-,<br>Sicherheitsberufe  | m | 13 343    | 9 774    | 3 569       | 57                        | 83        |
|  | w | 3 193     | 1 557    | 1 636       | 19                        | 25        |
|  | z | 16 536    | 11 331   | 5 205       | 76                        | 108       |
| Schriftwerkschaffende,<br>Schriftwerkordnende,<br>künstlerische Berufe               | m | 2 682     | 367      | 2 315       | 82                        | 109       |
|  | w | 3 319     | 371      | 2 948       | 220                       | 65        |
|  | z | 6 001     | 738      | 5 263       | 302                       | 174       |
| Gesundheitsdienstberufe  | m | 6 206     | 289      | 5 917       | 340                       | 82        |
|  | w | 43 233    | 1 087    | 42 146      | 2 841                     | 269       |
|  | z | 49 439    | 1 376    | 48 063      | 3 181                     | 351       |
| Sozial-, u. Erziehungsberufe,<br>a.n.g. gelstes-, natur-<br>wissenschaftliche Berufe | m | 20 531    | 7 323    | 13 208      | 719                       | 710       |
|  | w | 76 644    | 28 620   | 48 024      | 3 234                     | 799       |
|  | z | 97 175    | 35 943   | 61 232      | 3 953                     | 1 509     |
| <b>Zusammen</b>  | m | 159 229   | 68 518   | 90 711      | 4 967                     | 2 245     |
|  | w | 307 198   | 48 767   | 258 431     | 15 057                    | 2 007     |
|  | z | 466 427   | 117 285  | 349 142     | 20 024                    | 4 252     |
| <b>sonstige Arbeitskräfte</b>  | m | 9 305     | 7 212    | 2 093       | 4 786                     | 116       |
|  | w | 5 058     | 1 693    | 3 365       | 3 100                     | 64        |
|  | z | 14 363    | 8 905    | 5 458       | 7 886                     | 180       |
| <b>Insgesamt<sup>1)</sup></b>  | m | 407 114   | 274 508  | 132 606     | 30 209                    | 4 896     |
|  | w | 371 658   | 92 134   | 279 524     | 21 056                    | 2 636     |
|  | z | 778 772   | 366 642  | 412 130     | 51 265                    | 7 532     |

1) Einschließlich der Personen "ohne Angabe"

**15. Sozialversicherungspflichtig beschäftigte Arbeitnehmer am 30.06.2001 nach Wirtschaftsabschnitten, Stellung im Beruf und Verwaltungsbezirken**

| Wirtschaftsgliederung  |   | Insgesamt | davon    |             |                           | darunter  |
|--|---|-----------|----------|-------------|---------------------------|-----------|
|  |   |           | Arbeiter | Angestellte | in beruflicher Ausbildung | Ausländer |
| Land Brandenburg   |   |           |          |             |                           |           |
| Land- und Forstwirtschaft;<br>Fischerei                              | m | 19 551    | 16 062   | 2 475       | 1 014                     | 201       |
|  | w | 9 606     | 6 149    | 3 018       | 439                       | 80        |
|  | z | 29 157    | 22 211   | 5 493       | 1 453                     | 281       |
| Bergbau  | m | 5 740     | 3 490    | 1 636       | 614                       | 18        |
|  | w | 1 830     | 376      | 1 276       | 178                       | 1         |
|  | z | 7 570     | 3 866    | 2 912       | 792                       | 19        |
| Verarbeitendes Gewerbe   | m | 78 606    | 56 248   | 17 981      | 4 377                     | 963       |
|  | w | 35 176    | 16 183   | 17 414      | 1 579                     | 277       |
|  | z | 113 782   | 72 431   | 35 395      | 5 956                     | 1 240     |
| Energie- und Wasserversorgung  | m | 7 063     | 3 581    | 3 015       | 467                       | 8         |
|  | w | 3 291     | 301      | 2 852       | 138                       | 6         |
|  | z | 10 354    | 3 882    | 5 867       | 605                       | 14        |
| Baugewerbe   | m | 83 296    | 68 445   | 8 875       | 5 976                     | 696       |
|  | w | 9 980     | 1 755    | 7 864       | 361                       | 50        |
|  | z | 93 276    | 70 200   | 16 739      | 6 337                     | 746       |
| Handel   | m | 49 350    | 25 299   | 20 166      | 3 885                     | 417       |
|  | w | 58 507    | 8 783    | 46 841      | 2 883                     | 328       |
|  | z | 107 857   | 34 082   | 67 007      | 6 768                     | 745       |
| Gastgewerbe  | m | 7 147     | 4 810    | 1 409       | 928                       | 945       |
|  | w | 15 086    | 10 514   | 3 302       | 1 270                     | 312       |
|  | z | 22 233    | 15 324   | 4 711       | 2 198                     | 1 257     |
| Verkehr und<br>Nachrichtenübermittlung                               | m | 38 823    | 27 367   | 10 537      | 919                       | 313       |
|  | w | 18 045    | 7 009    | 10 382      | 654                       | 111       |
|  | z | 56 868    | 34 376   | 20 919      | 1 573                     | 424       |
| Kredit- und<br>Versicherungsgewerbe                                  | m | 3 519     | 95       | 3 088       | 336                       | 13        |
|  | w | 9 909     | 51       | 9 393       | 465                       | 18        |
|  | z | 13 428    | 146      | 12 481      | 801                       | 31        |
| Grundstückswesen, Vermietung,<br>Dienstleistungen für<br>Unternehmen | m | 33 930    | 17 353   | 15 697      | 880                       | 601       |
|  | w | 35 459    | 10 480   | 23 570      | 1 409                     | 412       |
|  | z | 69 389    | 27 833   | 39 267      | 2 289                     | 1 013     |
| Öffentliche Verwaltung   | m | 24 414    | 9 172    | 14 552      | 690                       | 57        |
|  | w | 55 369    | 4 022    | 50 021      | 1 326                     | 123       |
|  | z | 79 783    | 13 194   | 64 573      | 2 016                     | 180       |
| Öffentliche und<br>private Dienstleistungen                          | m | 55 646    | 18 275   | 27 249      | 10 122                    | 664       |
|  | w | 119 348   | 19 772   | 89 224      | 10 352                    | 918       |
|  | z | 174 994   | 38 047   | 116 473     | 20 474                    | 1 582     |
| Insgesamt <sup>1)</sup>  | m | 407 114   | 250 212  | 126 693     | 30 209                    | 4 896     |
|  | w | 371 658   | 85 405   | 265 197     | 21 056                    | 2 636     |
|  | z | 778 772   | 335 617  | 391 890     | 51 265                    | 7 532     |

1) Einschließlich der Personen "ohne Angabe"

**Noch: 15. Sozialversicherungspflichtig beschäftigte Arbeitnehmer am 30.06.2001 nach Wirtschaftsabschnitten, Stellung im Beruf und Verwaltungsbezirken**

| Wirtschaftsgliederung  |   | Insgesamt | davon    |             |                           | darunter  |
|--|---|-----------|----------|-------------|---------------------------|-----------|
|  |   |           | Arbeiter | Angestellte | in beruflicher Ausbildung | Ausländer |
| Brandenburg an der Havel   |   |           |          |             |                           |           |
| Land- und Forstwirtschaft;<br>Fischerei                              | m | 118       | 104      | 10          | 4                         | -         |
|  | w | 57        | 38       | 19          | -                         | -         |
|  | z | 175       | 142      | 29          | 4                         | -         |
| Bergbau  | m | -         | -        | -           | -                         | -         |
|  | w | -         | -        | -           | -                         | -         |
|  | z | -         | -        | -           | -                         | -         |
| Verarbeitendes Gewerbe   | m | 4 001     | 3 094    | 660         | 247                       | 57        |
|  | w | 1 064     | 530      | 491         | 43                        | 3         |
|  | z | 5 065     | 3 624    | 1 151       | 290                       | 60        |
| Energie- und Wasserversorgung  | m | 222       | 110      | 95          | 17                        | -         |
|  | w | 93        | 9        | 78          | 6                         | -         |
|  | z | 315       | 119      | 173         | 23                        | -         |
| Baugewerbe   | m | 2 306     | 1 962    | 215         | 129                       | 7         |
|  | w | 272       | 50       | 211         | 11                        | -         |
|  | z | 2 578     | 2 012    | 426         | 140                       | 7         |
| Handel   | m | 1 273     | 603      | 554         | 116                       | 4         |
|  | w | 1 584     | 182      | 1 318       | 84                        | 13        |
|  | z | 2 857     | 785      | 1 872       | 200                       | 17        |
| Gastgewerbe  | m | 212       | 155      | 48          | 9                         | 41        |
|  | w | 501       | 392      | 85          | 24                        | 8         |
|  | z | 713       | 547      | 133         | 33                        | 49        |
| Verkehr und<br>Nachrichtenübermittlung                               | m | 957       | 667      | 278         | 12                        | 3         |
|  | w | 496       | 184      | 300         | 12                        | -         |
|  | z | 1 453     | 851      | 578         | 24                        | 3         |
| Kredit- und<br>Versicherungsgewerbe                                  | m | 119       | 3        | 101         | 15                        | -         |
|  | w | 343       | 3        | 327         | 13                        | -         |
|  | z | 462       | 6        | 428         | 28                        | -         |
| Grundstückswesen, Vermietung,<br>Dienstleistungen für<br>Unternehmen | m | 1 137     | 619      | 496         | 22                        | 19        |
|  | w | 1 291     | 319      | 889         | 83                        | 3         |
|  | z | 2 428     | 938      | 1 385       | 105                       | 22        |
| Öffentliche Verwaltung   | m | 765       | 324      | 402         | 39                        | 1         |
|  | w | 1 461     | 77       | 1 343       | 41                        | 3         |
|  | z | 2 226     | 401      | 1 745       | 80                        | 4         |
| Öffentliche und<br>private Dienstleistungen                          | m | 2 008     | 344      | 1 079       | 585                       | 14        |
|  | w | 5 128     | 759      | 4 071       | 298                       | 58        |
|  | z | 7 136     | 1 103    | 5 150       | 883                       | 72        |
| Insgesamt <sup>1)</sup>  | m | 13 118    | 7 985    | 3 938       | 1 195                     | 146       |
|  | w | 12 290    | 2 543    | 9 132       | 615                       | 88        |
|  | z | 25 408    | 10 528   | 13 070      | 1 810                     | 234       |

1) Einschließlich der Personen "ohne Angabe"

**Noch: 15. Sozialversicherungspflichtig beschäftigte Arbeitnehmer am 30.06.2001 nach Wirtschaftsabschnitten, Stellung im Beruf und Verwaltungsbezirken**

| Wirtschaftsgliederung  |   | Insgesamt | davon    |             |                           | darunter |
|--|---|-----------|----------|-------------|---------------------------|----------|
|  |   |           | Arbeiter | Angestellte | In beruflicher Ausbildung |          |
|  |   | Cottbus   |          |             |                           |          |
| Land- und Forstwirtschaft;<br>Fischerei                              | m | 171       | 142      | 16          | 13                        | 4        |
|  | w | 118       | 81       | 32          | 5                         | 1        |
|  | z | 289       | 223      | 48          | 18                        | 5        |
| Bergbau  | m | 987       | 814      | 172         | 1                         | 7        |
|  | w | 130       | 64       | 66          | -                         | 1        |
|  | z | 1 117     | 878      | 238         | 1                         | 8        |
| Verarbeitendes Gewerbe   | m | 1 616     | 998      | 508         | 110                       | 24       |
|  | w | 1 478     | 652      | 733         | 93                        | 6        |
|  | z | 3 094     | 1 650    | 1 241       | 203                       | 30       |
| Energie- und Wasserversorgung  | m | 550       | 195      | 314         | 41                        | -        |
|  | w | 486       | 16       | 448         | 22                        | -        |
|  | z | 1 036     | 211      | 762         | 63                        | -        |
| Baugewerbe   | m | 3 096     | 2 411    | 506         | 179                       | 32       |
|  | w | 461       | 106      | 343         | 12                        | 2        |
|  | z | 3 557     | 2 517    | 849         | 191                       | 34       |
| Handel   | m | 2 174     | 909      | 1 096       | 169                       | 11       |
|  | w | 3 320     | 648      | 2 524       | 148                       | 16       |
|  | z | 5 494     | 1 557    | 3 620       | 317                       | 27       |
| Gastgewerbe  | m | 354       | 215      | 84          | 55                        | 41       |
|  | w | 637       | 406      | 157         | 74                        | 13       |
|  | z | 991       | 621      | 241         | 129                       | 54       |
| Verkehr und<br>Nachrichtenübermittlung                               | m | 3 334     | 2 008    | 1 156       | 170                       | 8        |
|  | w | 1 562     | 401      | 1 061       | 100                       | 2        |
|  | z | 4 896     | 2 409    | 2 217       | 270                       | 10       |
| Kredit- und<br>Versicherungsgewerbe                                  | m | 433       | 14       | 368         | 51                        | 1        |
|  | w | 989       | 1        | 944         | 44                        | -        |
|  | z | 1 422     | 15       | 1 312       | 95                        | 1        |
| Grundstückswesen, Vermietung,<br>Dienstleistungen für<br>Unternehmen | m | 3 071     | 1 722    | 1 288       | 61                        | 31       |
|  | w | 3 007     | 688      | 2 188       | 131                       | 15       |
|  | z | 6 078     | 2 410    | 3 476       | 192                       | 46       |
| Öffentliche Verwaltung   | m | 1 853     | 535      | 1 264       | 54                        | 5        |
|  | w | 4 735     | 191      | 4 382       | 162                       | 10       |
|  | z | 6 588     | 726      | 5 646       | 216                       | 15       |
| Öffentliche und<br>private Dienstleistungen                          | m | 5 862     | 925      | 2 822       | 2 115                     | 115      |
|  | w | 10 046    | 1 020    | 7 368       | 1 658                     | 85       |
|  | z | 15 908    | 1 945    | 10 190      | 3 773                     | 200      |
| Insgesamt <sup>1)</sup>  | m | 23 502    | 10 888   | 9 595       | 3 019                     | 279      |
|  | w | 26 971    | 4 275    | 20 247      | 2 449                     | 151      |
|  | z | 50 473    | 15 163   | 29 842      | 5 468                     | 430      |

1) Einschließlich der Personen "ohne Angabe"

**Noch: 15. Sozialversicherungspflichtig beschäftigte Arbeitnehmer am 30.06.2001 nach Wirtschaftsabschnitten, Stellung im Beruf und Verwaltungsbezirken**

| Wirtschaftsgliederung  |   | Insgesamt | davon    |             |                           | darunter  |
|--|---|-----------|----------|-------------|---------------------------|-----------|
|  |   |           | Arbeiter | Angestellte | in beruflicher Ausbildung | Ausländer |
| Frankfurt (Oder)   |   |           |          |             |                           |           |
| Land- und Forstwirtschaft;<br>Fischerei                              | m | 154       | 137      | 15          | 2                         | 1         |
|  | w | 68        | 38       | 27          | 3                         | 2         |
|  | z | 222       | 175      | 42          | 5                         | 3         |
| Bergbau  | m | 3         | 3        | -           | -                         | -         |
|  | w | -         | -        | -           | -                         | -         |
|  | z | 3         | 3        | -           | -                         | -         |
| Verarbeitendes Gewerbe   | m | 1 341     | 780      | 484         | 77                        | 7         |
|  | w | 675       | 164      | 480         | 31                        | 4         |
|  | z | 2 016     | 944      | 964         | 108                       | 11        |
| Energie- und Wasserversorgung  | m | 254       | 139      | 97          | 18                        | -         |
|  | w | 146       | 11       | 128         | 7                         | -         |
|  | z | 400       | 150      | 225         | 25                        | -         |
| Baugewerbe   | m | 2 633     | 2 182    | 315         | 136                       | 27        |
|  | w | 260       | 50       | 194         | 16                        | -         |
|  | z | 2 893     | 2 232    | 509         | 152                       | 27        |
| Handel   | m | 1 240     | 518      | 598         | 124                       | 15        |
|  | w | 1 873     | 176      | 1 603       | 94                        | 16        |
|  | z | 3 113     | 694      | 2 201       | 218                       | 31        |
| Gastgewerbe  | m | 218       | 138      | 37          | 43                        | 25        |
|  | w | 437       | 328      | 83          | 26                        | 7         |
|  | z | 655       | 466      | 120         | 69                        | 32        |
| Verkehr und<br>Nachrichtenübermittlung                               | m | 1 572     | 702      | 800         | 70                        | 10        |
|  | w | 1 106     | 258      | 777         | 71                        | 18        |
|  | z | 2 678     | 960      | 1 577       | 141                       | 28        |
| Kredit- und<br>Versicherungsgewerbe                                  | m | 232       | 9        | 199         | 24                        | 2         |
|  | w | 469       | 2        | 429         | 38                        | -         |
|  | z | 701       | 11       | 628         | 62                        | 2         |
| Grundstückswesen, Vermietung,<br>Dienstleistungen für<br>Unternehmen | m | 1 761     | 751      | 965         | 45                        | 36        |
|  | w | 2 401     | 683      | 1 656       | 62                        | 23        |
|  | z | 4 162     | 1 434    | 2 621       | 107                       | 59        |
| Öffentliche Verwaltung   | m | 1 435     | 342      | 1 048       | 45                        | 5         |
|  | w | 3 060     | 101      | 2 869       | 90                        | 5         |
|  | z | 4 495     | 443      | 3 917       | 135                       | 10        |
| Öffentliche und<br>private Dienstleistungen                          | m | 3 825     | 658      | 1 590       | 1 577                     | 83        |
|  | w | 7 108     | 876      | 4 932       | 1 300                     | 79        |
|  | z | 10 933    | 1 534    | 6 522       | 2 877                     | 162       |
| Insgesamt <sup>1)</sup>  | m | 14 669    | 6 359    | 6 149       | 2 161                     | 211       |
|  | w | 17 604    | 2 688    | 13 178      | 1 738                     | 154       |
|  | z | 32 273    | 9 047    | 19 327      | 3 899                     | 365       |

1) Einschließlich der Personen "ohne Angabe"



**Noch: 15. Sozialversicherungspflichtig beschäftigte Arbeitnehmer am 30.06.2001 nach Wirtschaftsabschnitten, Stellung im Beruf und Verwaltungsbezirken**

| Wirtschaftsgliederung  |   | Insgesamt | davon    |             |                           | darunter |
|--|---|-----------|----------|-------------|---------------------------|----------|
|  |   |           | Arbeiter | Angestellte | in beruflicher Ausbildung |          |
| Potsdam  |   |           |          |             |                           |          |
| Land- und Forstwirtschaft;<br>Fischerei                              | m | 158       | 134      | 20          | 4                         | 3        |
|  | w | 64        | 44       | 18          | 2                         | 4        |
|  | z | 222       | 178      | 38          | 6                         | 7        |
| Bergbau  | m | -         | -        | -           | -                         | -        |
|  | w | -         | -        | -           | -                         | -        |
|  | z | -         | -        | -           | -                         | -        |
| Verarbeitendes Gewerbe   | m | 1 660     | 992      | 543         | 125                       | 31       |
|  | w | 951       | 254      | 635         | 62                        | 12       |
|  | z | 2 611     | 1 246    | 1 178       | 187                       | 43       |
| Energie- und Wasserversorgung  | m | 661       | 257      | 390         | 14                        | 2        |
|  | w | 548       | 19       | 514         | 15                        | 1        |
|  | z | 1 209     | 276      | 904         | 29                        | 3        |
| Baugewerbe   | m | 3 772     | 2 923    | 557         | 292                       | 71       |
|  | w | 386       | 37       | 337         | 12                        | 3        |
|  | z | 4 158     | 2 960    | 894         | 304                       | 74       |
| Handel   | m | 3 259     | 1 154    | 1 920       | 185                       | 53       |
|  | w | 3 640     | 370      | 3 080       | 190                       | 44       |
|  | z | 6 899     | 1 524    | 5 000       | 375                       | 97       |
| Gastgewerbe  | m | 919       | 627      | 182         | 110                       | 144      |
|  | w | 1 239     | 814      | 303         | 122                       | 59       |
|  | z | 2 158     | 1 441    | 485         | 232                       | 203      |
| Verkehr und<br>Nachrichtenübermittlung                               | m | 2 808     | 1 762    | 934         | 112                       | 12       |
|  | w | 1 841     | 288      | 1 467       | 86                        | 14       |
|  | z | 4 649     | 2 050    | 2 401       | 198                       | 26       |
| Kredit- und<br>Versicherungsgewerbe                                  | m | 941       | 10       | 870         | 61                        | 6        |
|  | w | 1 992     | 3        | 1 893       | 96                        | 4        |
|  | z | 2 933     | 13       | 2 763       | 157                       | 10       |
| Grundstückswesen, Vermietung,<br>Dienstleistungen für<br>Unternehmen | m | 5 405     | 2 316    | 2 999       | 90                        | 139      |
|  | w | 4 983     | 1 234    | 3 534       | 215                       | 90       |
|  | z | 10 388    | 3 550    | 6 533       | 305                       | 229      |
| Öffentliche Verwaltung   | m | 3 148     | 724      | 2 376       | 48                        | 12       |
|  | w | 6 346     | 298      | 5 940       | 108                       | 21       |
|  | z | 9 494     | 1 022    | 8 316       | 156                       | 33       |
| Öffentliche und<br>private Dienstleistungen                          | m | 8 919     | 2 096    | 4 820       | 2 003                     | 140      |
|  | w | 13 871    | 1 520    | 10 284      | 2 067                     | 147      |
|  | z | 22 790    | 3 616    | 15 104      | 4 070                     | 287      |
| Insgesamt <sup>1)</sup>  | m | 31 652    | 12 995   | 15 613      | 3 044                     | 613      |
|  | w | 35 866    | 4 882    | 28 009      | 2 975                     | 399      |
|  | z | 67 518    | 17 877   | 43 622      | 6 019                     | 1 012    |

1) Einschließlich der Personen "ohne Angabe"

**Noch: 15. Sozialversicherungspflichtig beschäftigte Arbeitnehmer am 30.06.2001 nach Wirtschaftsabschnitten, Stellung im Beruf und Verwaltungsbezirken**

| Wirtschaftsgliederung  |   | Insgesamt | davon    |             |                           | darunter  |
|--|---|-----------|----------|-------------|---------------------------|-----------|
|  |   |           | Arbeiter | Angestellte | in beruflicher Ausbildung | Ausländer |
| Bamim  |   |           |          |             |                           |           |
| Land- und Forstwirtschaft;<br>Fischerei                              | m | 915       | 767      | 102         | 46                        | 9         |
|  | w | 337       | 210      | 109         | 18                        | 7         |
|  | z | 1 252     | 977      | 211         | 64                        | 16        |
| Bergbau  | m | 51        | 37       | 12          | 2                         | -         |
|  | w | 7         |          | 5           | 2                         | -         |
|  | z | 58        | 37       | 17          | 4                         | -         |
| Verarbeitendes Gewerbe   | m | 4 049     | 3 038    | 834         | 177                       | 57        |
|  | w | 1 467     | 626      | 775         | 66                        | 14        |
|  | z | 5 516     | 3 664    | 1 609       | 243                       | 71        |
| Energie- und Wasserversorgung  | m | 210       | 125      | 76          | 9                         | -         |
|  | w | 111       | 12       | 93          | 6                         | -         |
|  | z | 321       | 137      | 169         | 15                        | -         |
| Baugewerbe   | m | 5 190     | 4 317    | 500         | 373                       | 41        |
|  | w | 657       | 126      | 498         | 33                        | 2         |
|  | z | 5 847     | 4 443    | 998         | 406                       | 43        |
| Handel   | m | 2 970     | 1 463    | 1 254       | 253                       | 44        |
|  | w | 3 707     | 443      | 3 056       | 208                       | 19        |
|  | z | 6 677     | 1 906    | 4 310       | 461                       | 63        |
| Gastgewerbe  | m | 502       | 360      | 94          | 48                        | 64        |
|  | w | 1 046     | 740      | 239         | 67                        | 16        |
|  | z | 1 548     | 1 100    | 333         | 115                       | 80        |
| Verkehr und<br>Nachrichtenübermittlung                               | m | 2 740     | 2 119    | 571         | 50                        | 10        |
|  | w | 870       | 367      | 481         | 22                        | 1         |
|  | z | 3 610     | 2 486    | 1 052       | 72                        | 11        |
| Kredit- und<br>Versicherungsgewerbe                                  | m | 141       | 1        | 126         | 14                        | 1         |
|  | w | 475       | 5        | 437         | 33                        | -         |
|  | z | 616       | 6        | 563         | 47                        | 1         |
| Grundstückswesen, Vermietung,<br>Dienstleistungen für<br>Unternehmen | m | 1 949     | 1 187    | 711         | 51                        | 29        |
|  | w | 1 873     | 673      | 1 142       | 58                        | 28        |
|  | z | 3 822     | 1 860    | 1 853       | 109                       | 57        |
| Öffentliche Verwaltung   | m | 1 636     | 773      | 777         | 86                        | 3         |
|  | w | 2 658     | 268      | 2 289       | 101                       | 4         |
|  | z | 4 294     | 1 041    | 3 066       | 187                       | 7         |
| Öffentliche und<br>private Dienstleistungen                          | m | 3 206     | 1 048    | 1 668       | 490                       | 26        |
|  | w | 7 520     | 1 220    | 5 760       | 540                       | 29        |
|  | z | 10 726    | 2 268    | 7 428       | 1 030                     | 55        |
| Insgesamt <sup>1)</sup>  | m | 23 559    | 15 235   | 6 725       | 1 599                     | 284       |
|  | w | 20 728    | 4 690    | 14 884      | 1 154                     | 120       |
|  | z | 44 287    | 19 925   | 21 609      | 2 753                     | 404       |

1) Einschließlich der Personen "ohne Angabe"

**Noch: 15. Sozialversicherungspflichtig beschäftigte Arbeitnehmer am 30.06.2001 nach Wirtschaftsabschnitten, Stellung im Beruf und Verwaltungsbezirken**

| Wirtschaftsgliederung  |   | Insgesamt | davon    |             |                           | darunter |
|--|---|-----------|----------|-------------|---------------------------|----------|
|  |   |           | Arbeiter | Angestellte | in beruflicher Ausbildung |          |
| Dahme-Spreewald  |   |           |          |             |                           |          |
| Land- und Forstwirtschaft;<br>Fischerei                              | m | 1 276     | 1 082    | 142         | 52                        | 5        |
|  | w | 669       | 426      | 211         | 32                        | 2        |
|  | z | 1 945     | 1 508    | 353         | 84                        | 7        |
| Bergbau  | m | 34        | 23       | 11          | -                         | -        |
|  | w | 9         | 1        | 8           | -                         | -        |
|  | z | 43        | 24       | 19          | -                         | -        |
| Verarbeitendes Gewerbe   | m | 4 433     | 3 078    | 1 110       | 245                       | 73       |
|  | w | 2 037     | 1 048    | 904         | 85                        | 25       |
|  | z | 6 470     | 4 126    | 2 014       | 330                       | 98       |
| Energie- und Wasserversorgung  | m | 317       | 204      | 110         | 3                         | -        |
|  | w | 157       | 14       | 142         | 1                         | -        |
|  | z | 474       | 218      | 252         | 4                         | -        |
| Baugewerbe   | m | 5 056     | 4 111    | 565         | 380                       | 48       |
|  | w | 589       | 80       | 485         | 24                        | 3        |
|  | z | 5 645     | 4 191    | 1 050       | 404                       | 51       |
| Handel   | m | 4 238     | 2 296    | 1 612       | 330                       | 34       |
|  | w | 4 636     | 858      | 3 531       | 247                       | 23       |
|  | z | 8 874     | 3 154    | 5 143       | 577                       | 57       |
| Gastgewerbe  | m | 662       | 440      | 133         | 89                        | 68       |
|  | w | 1 214     | 826      | 273         | 115                       | 23       |
|  | z | 1 876     | 1 266    | 406         | 204                       | 91       |
| Verkehr und<br>Nachrichtenübermittlung                               | m | 3 786     | 2 525    | 1 174       | 87                        | 60       |
|  | w | 1 818     | 612      | 1 121       | 85                        | 26       |
|  | z | 5 604     | 3 137    | 2 295       | 172                       | 86       |
| Kredit- und<br>Versicherungsgewerbe                                  | m | 144       | 3        | 124         | 17                        | -        |
|  | w | 480       | 5        | 442         | 33                        | 2        |
|  | z | 624       | 8        | 566         | 50                        | 2        |
| Grundstückswesen, Vermietung,<br>Dienstleistungen für<br>Unternehmen | m | 1 467     | 602      | 810         | 55                        | 43       |
|  | w | 1 497     | 344      | 1 077       | 76                        | 27       |
|  | z | 2 964     | 946      | 1 887       | 131                       | 70       |
| Öffentliche Verwaltung   | m | 1 170     | 579      | 557         | 34                        | 2        |
|  | w | 2 602     | 286      | 2 264       | 52                        | 4        |
|  | z | 3 772     | 865      | 2 821       | 86                        | 6        |
| Öffentliche und<br>private Dienstleistungen                          | m | 2 622     | 959      | 1 414       | 249                       | 32       |
|  | w | 6 563     | 1 066    | 5 112       | 385                       | 72       |
|  | z | 9 185     | 2 025    | 6 526       | 634                       | 104      |
| Insgesamt <sup>1)</sup>  | m | 25 205    | 15 902   | 7 762       | 1 541                     | 365      |
|  | w | 22 283    | 5 567    | 15 581      | 1 135                     | 207      |
|  | z | 47 488    | 21 469   | 23 343      | 2 676                     | 572      |

1) Einschließlich der Personen "ohne Angabe"

**Noch: 15. Sozialversicherungspflichtig beschäftigte Arbeitnehmer am 30.06.2001 nach Wirtschaftsabschnitten, Stellung im Beruf und Verwaltungsbezirken**

| Wirtschaftsgliederung  |   | Insgesamt | davon    |             |                           | darunter  |
|--|---|-----------|----------|-------------|---------------------------|-----------|
|  |   |           | Arbeiter | Angestellte | in beruflicher Ausbildung | Ausländer |
| Elbe-Elster  |   |           |          |             |                           |           |
| Land- und Forstwirtschaft;<br>Fischerei                              | m | 1 393     | 1 163    | 183         | 47                        | 1         |
|  | w | 807       | 590      | 198         | 19                        | -         |
|  | z | 2 200     | 1 753    | 381         | 66                        | 1         |
| Bergbau  | m | 337       | 233      | 79          | 25                        | -         |
|  | w | 94        | 10       | 77          | 7                         | -         |
|  | z | 431       | 243      | 156         | 32                        | -         |
| Verarbeitendes Gewerbe   | m | 4 362     | 3 364    | 698         | 300                       | 18        |
|  | w | 2 124     | 1 074    | 968         | 82                        | 2         |
|  | z | 6 486     | 4 438    | 1 666       | 382                       | 20        |
| Energie- und Wasserversorgung  | m | 275       | 115      | 114         | 46                        | -         |
|  | w | 98        | 8        | 86          | 4                         | -         |
|  | z | 373       | 123      | 200         | 50                        | -         |
| Baugewerbe   | m | 4 074     | 3 302    | 436         | 336                       | 4         |
|  | w | 615       | 121      | 472         | 22                        | 5         |
|  | z | 4 689     | 3 423    | 908         | 358                       | 9         |
| Handel   | m | 2 103     | 1 185    | 744         | 174                       | 6         |
|  | w | 2 587     | 511      | 1 966       | 110                       | 1         |
|  | z | 4 690     | 1 696    | 2 710       | 284                       | 7         |
| Gastgewerbe  | m | 152       | 110      | 24          | 18                        | 22        |
|  | w | 493       | 364      | 93          | 36                        | 9         |
|  | z | 645       | 474      | 117         | 54                        | 31        |
| Verkehr und<br>Nachrichtenübermittlung                               | m | 1 386     | 907      | 473         | 6                         | 1         |
|  | w | 680       | 313      | 358         | 9                         | -         |
|  | z | 2 066     | 1 220    | 831         | 15                        | 1         |
| Kredit- und<br>Versicherungsgewerbe                                  | m | 125       | 3        | 103         | 19                        | -         |
|  | w | 519       | 2        | 498         | 19                        | -         |
|  | z | 644       | 5        | 601         | 38                        | -         |
| Grundstückswesen, Vermietung,<br>Dienstleistungen für<br>Unternehmen | m | 827       | 424      | 380         | 23                        | 2         |
|  | w | 1 256     | 439      | 769         | 48                        | 3         |
|  | z | 2 083     | 863      | 1 149       | 71                        | 5         |
| Öffentliche Verwaltung   | m | 1 555     | 879      | 608         | 68                        | -         |
|  | w | 2 573     | 329      | 2 182       | 62                        | 1         |
|  | z | 4 128     | 1 208    | 2 790       | 130                       | 1         |
| Öffentliche und<br>private Dienstleistungen                          | m | 1 095     | 237      | 638         | 220                       | 7         |
|  | w | 3 958     | 701      | 3 052       | 205                       | 15        |
|  | z | 5 053     | 938      | 3 690       | 425                       | 22        |
| Insgesamt <sup>1)</sup>  | m | 17 684    | 11 922   | 4 480       | 1 282                     | 61        |
|  | w | 15 804    | 4 462    | 10 719      | 623                       | 36        |
|  | z | 33 488    | 16 384   | 15 199      | 1 905                     | 97        |

1) Einschließlich der Personen \*ohne Angabe\*

**Noch: 15. Sozialversicherungspflichtig beschäftigte Arbeitnehmer am 30.06.2001 nach Wirtschaftsabschnitten, Stellung im Beruf und Verwaltungsbezirken**

| Wirtschaftsgliederung  |   | Insgesamt | davon    |             |                           | darunter |
|--|---|-----------|----------|-------------|---------------------------|----------|
|  |   |           | Arbeiter | Angestellte | in beruflicher Ausbildung |          |
|  |   | Havelland |          |             |                           |          |
| Land- und Forstwirtschaft;<br>Fischerei                              | m | 1 096     | 907      | 123         | 66                        | 11       |
|  | w | 448       | 272      | 135         | 41                        | 2        |
|  | z | 1 544     | 1 179    | 258         | 107                       | 13       |
| Bergbau  | m | 67        | 54       | 11          | 2                         | 1        |
|  | w | 7         | 1        | 6           | -                         | -        |
|  | z | 74        | 55       | 17          | 2                         | 1        |
| Verarbeitendes Gewerbe   | m | 4 573     | 3 516    | 855         | 202                       | 60       |
|  | w | 2 776     | 1 630    | 1 023       | 123                       | 15       |
|  | z | 7 349     | 5 146    | 1 878       | 325                       | 75       |
| Energie- und Wasserversorgung  | m | 151       | 88       | 63          | -                         | 1        |
|  | w | 51        | 5        | 46          | -                         | -        |
|  | z | 202       | 93       | 109         | -                         | 1        |
| Baugewerbe   | m | 3 911     | 3 206    | 380         | 325                       | 45       |
|  | w | 477       | 73       | 391         | 13                        | 5        |
|  | z | 4 388     | 3 279    | 771         | 338                       | 50       |
| Handel   | m | 2 808     | 1 472    | 1 105       | 231                       | 38       |
|  | w | 3 311     | 429      | 2 709       | 173                       | 22       |
|  | z | 6 119     | 1 901    | 3 814       | 404                       | 60       |
| Gastgewerbe  | m | 244       | 186      | 38          | 20                        | 46       |
|  | w | 630       | 467      | 135         | 28                        | 15       |
|  | z | 874       | 653      | 173         | 48                        | 61       |
| Verkehr und<br>Nachrichtenübermittlung                               | m | 2 165     | 1 530    | 588         | 47                        | 24       |
|  | w | 1 149     | 618      | 501         | 30                        | 11       |
|  | z | 3 314     | 2 148    | 1 089       | 77                        | 35       |
| Kredit- und<br>Versicherungsgewerbe                                  | m | 77        | 3        | 71          | 3                         | -        |
|  | w | 334       | 4        | 324         | 6                         | -        |
|  | z | 411       | 7        | 395         | 9                         | -        |
| Grundstückswesen, Vermietung,<br>Dienstleistungen für<br>Unternehmen | m | 1 069     | 591      | 442         | 36                        | 12       |
|  | w | 1 277     | 372      | 848         | 57                        | 7        |
|  | z | 2 346     | 963      | 1 290       | 93                        | 19       |
| Öffentliche Verwaltung   | m | 889       | 278      | 600         | 11                        | 3        |
|  | w | 2 427     | 162      | 2 234       | 31                        | 4        |
|  | z | 3 316     | 440      | 2 834       | 42                        | 7        |
| Öffentliche und<br>private Dienstleistungen                          | m | 2 307     | 1 115    | 985         | 207                       | 14       |
|  | w | 4 839     | 975      | 3 608       | 256                       | 23       |
|  | z | 7 146     | 2 090    | 4 593       | 463                       | 37       |
| Insgesamt <sup>1)</sup>  | m | 19 358    | 12 946   | 5 262       | 1 150                     | 255      |
|  | w | 17 729    | 5 008    | 11 963      | 758                       | 104      |
|  | z | 37 087    | 17 954   | 17 225      | 1 908                     | 359      |

1) Einschließlich der Personen "ohne Angabe"

**Noch: 15. Sozialversicherungspflichtig beschäftigte Arbeitnehmer am 30.06.2001 nach Wirtschaftsabschnitten, Stellung im Beruf und Verwaltungsbezirken**

| Wirtschaftsgliederung  |   | Insgesamt | davon    |             |                           | darunter  |
|--|---|-----------|----------|-------------|---------------------------|-----------|
|  |   |           | Arbeiter | Angestellte | in beruflicher Ausbildung | Ausländer |
| Märkisch-Oderland  |   |           |          |             |                           |           |
| Land- und Forstwirtschaft;<br>Fischerei                              | m | 1 897     | 1 547    | 244         | 106                       | 63        |
|  | w | 1 073     | 639      | 378         | 56                        | 23        |
|  | z | 2 970     | 2 186    | 622         | 162                       | 86        |
| Bergbau  | m | 27        | 14       | 8           | 5                         | -         |
|  | w | 9         | -        | 9           | -                         | -         |
|  | z | 36        | 14       | 17          | 5                         | -         |
| Verarbeitendes Gewerbe   | m | 3 696     | 2 752    | 725         | 219                       | 41        |
|  | w | 2 021     | 859      | 1 046       | 116                       | 52        |
|  | z | 5 717     | 3 611    | 1 771       | 335                       | 93        |
| Energie- und Wasserversorgung  | m | 293       | 149      | 140         | 4                         | -         |
|  | w | 105       | 5        | 99          | 1                         | -         |
|  | z | 398       | 154      | 239         | 5                         | -         |
| Baugewerbe   | m | 6 710     | 5 491    | 700         | 519                       | 94        |
|  | w | 748       | 87       | 636         | 25                        | 2         |
|  | z | 7 458     | 5 578    | 1 336       | 544                       | 96        |
| Handel   | m | 4 111     | 2 171    | 1 647       | 293                       | 30        |
|  | w | 4 120     | 594      | 3 323       | 203                       | 23        |
|  | z | 8 231     | 2 765    | 4 970       | 496                       | 53        |
| Gastgewerbe  | m | 434       | 269      | 84          | 81                        | 37        |
|  | w | 773       | 502      | 183         | 88                        | 14        |
|  | z | 1 207     | 771      | 267         | 169                       | 51        |
| Verkehr und<br>Nachrichtenübermittlung                               | m | 2 156     | 1 701    | 391         | 64                        | 19        |
|  | w | 802       | 419      | 367         | 16                        | 3         |
|  | z | 2 958     | 2 120    | 758         | 80                        | 22        |
| Kredit- und<br>Versicherungsgewerbe                                  | m | 118       | 3        | 96          | 19                        | 1         |
|  | w | 437       | 4        | 408         | 25                        | 1         |
|  | z | 555       | 7        | 504         | 44                        | 2         |
| Grundstückswesen, Vermietung,<br>Dienstleistungen für<br>Unternehmen | m | 2 109     | 998      | 1 068       | 43                        | 16        |
|  | w | 1 959     | 401      | 1 472       | 86                        | 16        |
|  | z | 4 068     | 1 399    | 2 540       | 129                       | 32        |
| Öffentliche Verwaltung   | m | 1 564     | 675      | 870         | 19                        | 2         |
|  | w | 3 796     | 375      | 3 382       | 39                        | 2         |
|  | z | 5 360     | 1 050    | 4 252       | 58                        | 4         |
| Öffentliche und<br>private Dienstleistungen                          | m | 2 859     | 1 199    | 1 356       | 304                       | 18        |
|  | w | 6 692     | 1 280    | 5 102       | 310                       | 33        |
|  | z | 9 551     | 2 479    | 6 458       | 614                       | 51        |
| Insgesamt <sup>1)</sup>  | m | 25 977    | 16 969   | 7 332       | 1 676                     | 321       |
|  | w | 22 537    | 5 166    | 16 406      | 965                       | 169       |
|  | z | 48 514    | 22 135   | 23 738      | 2 641                     | 490       |

1) Einschließlich der Personen "ohne Angabe"

**Noch: 15. Sozialversicherungspflichtig beschäftigte Arbeitnehmer am 30.06.2001 nach Wirtschaftsabschnitten, Stellung im Beruf und Verwaltungsbezirken**

| Wirtschaftsgliederung  |   | Insgesamt | davon    |             |                           | darunter |
|--|---|-----------|----------|-------------|---------------------------|----------|
|  |   |           | Arbeiter | Angestellte | in beruflicher Ausbildung |          |
|  |   | Oberhavel |          |             |                           |          |
| Land- und Forstwirtschaft;<br>Fischerei                              | m | 1 124     | 901      | 129         | 94                        | 4        |
|  | w | 490       | 279      | 184         | 27                        | 2        |
|  | z | 1 614     | 1 180    | 313         | 121                       | 6        |
| Bergbau  | m | 15        | 10       | 5           | -                         | -        |
|  | w | 7         | 1        | 6           | -                         | -        |
|  | z | 22        | 11       | 11          | -                         | -        |
| Verarbeitendes Gewerbe   | m | 7 414     | 4 800    | 2 262       | 352                       | 95       |
|  | w | 3 260     | 1 296    | 1 839       | 125                       | 30       |
|  | z | 10 674    | 6 096    | 4 101       | 477                       | 125      |
| Energie- und Wasserversorgung  | m | 212       | 130      | 66          | 16                        | -        |
|  | w | 78        | 6        | 69          | 3                         | -        |
|  | z | 290       | 136      | 135         | 19                        | -        |
| Baugewerbe   | m | 5 523     | 4 572    | 629         | 322                       | 59       |
|  | w | 749       | 176      | 553         | 20                        | 11       |
|  | z | 6 272     | 4 748    | 1 182       | 342                       | 70       |
| Handel   | m | 2 926     | 1 394    | 1 314       | 218                       | 38       |
|  | w | 3 333     | 445      | 2 719       | 169                       | 28       |
|  | z | 6 259     | 1 839    | 4 033       | 387                       | 66       |
| Gastgewerbe  | m | 421       | 328      | 55          | 38                        | 93       |
|  | w | 883       | 618      | 208         | 57                        | 27       |
|  | z | 1 304     | 946      | 263         | 95                        | 120      |
| Verkehr und<br>Nachrichtenübermittlung                               | m | 2 123     | 1 739    | 325         | 59                        | 47       |
|  | w | 1 080     | 626      | 395         | 59                        | 7        |
|  | z | 3 203     | 2 365    | 720         | 118                       | 54       |
| Kredit- und<br>Versicherungsgewerbe                                  | m | 71        | -        | 68          | 3                         | -        |
|  | w | 376       | 2        | 370         | 4                         | 1        |
|  | z | 447       | 2        | 438         | 7                         | 1        |
| Grundstückswesen, Vermietung,<br>Dienstleistungen für<br>Unternehmen | m | 2 220     | 930      | 1 187       | 103                       | 38       |
|  | w | 2 466     | 849      | 1 539       | 78                        | 29       |
|  | z | 4 686     | 1 779    | 2 726       | 181                       | 67       |
| Öffentliche Verwaltung   | m | 1 544     | 484      | 1 028       | 32                        | 2        |
|  | w | 4 118     | 308      | 3 749       | 61                        | 15       |
|  | z | 5 662     | 792      | 4 777       | 93                        | 17       |
| Öffentliche und<br>private Dienstleistungen                          | m | 2 946     | 1 251    | 1 137       | 558                       | 29       |
|  | w | 5 922     | 1 239    | 4 228       | 455                       | 49       |
|  | z | 8 868     | 2 490    | 5 365       | 1 013                     | 78       |
| Insgesamt <sup>1)</sup>  | m | 26 541    | 16 540   | 8 205       | 1 796                     | 405      |
|  | w | 22 762    | 5 845    | 15 859      | 1 058                     | 199      |
|  | z | 49 303    | 22 385   | 24 064      | 2 854                     | 604      |

1) Einschließlich der Personen "ohne Angabe"

**Noch: 15. Sozialversicherungspflichtig beschäftigte Arbeitnehmer am 30.06.2001 nach Wirtschaftsabschnitten, Stellung im Beruf und Verwaltungsbezirken**

| Wirtschaftsgliederung  |   | Insgesamt | davon    |             |                           | darunter  |
|--|---|-----------|----------|-------------|---------------------------|-----------|
|  |   |           | Arbeiter | Angestellte | in beruflicher Ausbildung | Ausländer |
| Oberspreewald-Lausitz  |   |           |          |             |                           |           |
| Land- und Forstwirtschaft;<br>Fischerei                              | m | 547       | 447      | 84          | 16                        | 3         |
|  | w | 387       | 270      | 97          | 20                        | 5         |
|  | z | 934       | 717      | 181         | 36                        | 8         |
| Bergbau  | m | 1 523     | 162      | 791         | 570                       | -         |
|  | w | 942       | 24       | 750         | 168                       | -         |
|  | z | 2 465     | 186      | 1 541       | 738                       | -         |
| Verarbeitendes Gewerbe   | m | 5 467     | 3 839    | 1 352       | 276                       | 34        |
|  | w | 2 015     | 791      | 1 141       | 83                        | 3         |
|  | z | 7 482     | 4 630    | 2 493       | 359                       | 37        |
| Energie- und Wasserversorgung  | m | 209       | 106      | 92          | 11                        | -         |
|  | w | 71        | 11       | 58          | 2                         | -         |
|  | z | 280       | 117      | 150         | 13                        | -         |
| Baugewerbe   | m | 3 796     | 3 255    | 347         | 194                       | 9         |
|  | w | 492       | 135      | 334         | 23                        | 1         |
|  | z | 4 288     | 3 390    | 681         | 217                       | 10        |
| Handel   | m | 2 080     | 1 190    | 701         | 189                       | 6         |
|  | w | 3 066     | 623      | 2 266       | 177                       | 6         |
|  | z | 5 146     | 1 813    | 2 967       | 366                       | 12        |
| Gastgewerbe  | m | 318       | 228      | 42          | 48                        | 30        |
|  | w | 894       | 658      | 151         | 85                        | 7         |
|  | z | 1 212     | 886      | 193         | 133                       | 37        |
| Verkehr und<br>Nachrichtenübermittlung                               | m | 1 530     | 1 074    | 442         | 14                        | 4         |
|  | w | 887       | 493      | 377         | 17                        | 2         |
|  | z | 2 417     | 1 567    | 819         | 31                        | 6         |
| Kredit- und<br>Versicherungsgewerbe                                  | m | 83        | 5        | 72          | 6                         | -         |
|  | w | 414       | -        | 392         | 22                        | -         |
|  | z | 497       | 5        | 464         | 28                        | -         |
| Grundstückswesen, Vermietung,<br>Dienstleistungen für<br>Unternehmen | m | 1 667     | 972      | 652         | 43                        | 7         |
|  | w | 1 670     | 656      | 953         | 61                        | 7         |
|  | z | 3 337     | 1 628    | 1 605       | 104                       | 14        |
| Öffentliche Verwaltung   | m | 1 004     | 328      | 649         | 27                        | 1         |
|  | w | 2 587     | 141      | 2 377       | 69                        | 11        |
|  | z | 3 591     | 469      | 3 026       | 96                        | 12        |
| Öffentliche und<br>private Dienstleistungen                          | m | 2 861     | 1 659    | 958         | 244                       | 7         |
|  | w | 5 087     | 1 264    | 3 557       | 266                       | 20        |
|  | z | 7 948     | 2 923    | 4 515       | 510                       | 27        |
| Insgesamt <sup>1)</sup>  | m | 21 087    | 13 265   | 6 184       | 1 638                     | 101       |
|  | w | 18 514    | 5 067    | 12 454      | 993                       | 62        |
|  | z | 39 601    | 18 332   | 18 638      | 2 631                     | 163       |

1) Einschließlich der Personen "ohne Angabe"



**Noch: 15. Sozialversicherungspflichtig beschäftigte Arbeitnehmer am 30.06.2001 nach Wirtschaftsabschnitten, Stellung im Beruf und Verwaltungsbezirken**

| Wirtschaftsgliederung  |   | Insgesamt  | davon    |             |                           | darunter |
|--|---|------------|----------|-------------|---------------------------|----------|
|  |   |            | Arbeiter | Angestellte | in beruflicher Ausbildung |          |
|  |   | Oder-Spree |          |             |                           |          |
| Land- und Forstwirtschaft;<br>Fischerei                              | m | 1 357      | 1 092    | 171         | 94                        | 7        |
|  | w | 696        | 433      | 233         | 30                        | 2        |
|  | z | 2 053      | 1 525    | 404         | 124                       | 9        |
| Bergbau  | m | 86         | 70       | 14          | 2                         | -        |
|  | w | 14         | 2        | 12          | -                         | -        |
|  | z | 100        | 72       | 26          | 2                         | -        |
| Verarbeitendes Gewerbe   | m | 7 756      | 5 872    | 1 473       | 411                       | 55       |
|  | w | 2 700      | 1 244    | 1 357       | 99                        | 14       |
|  | z | 10 456     | 7 116    | 2 830       | 510                       | 69       |
| Energie- und Wasserversorgung  | m | 803        | 352      | 403         | 48                        | 1        |
|  | w | 396        | 49       | 333         | 14                        | 3        |
|  | z | 1 199      | 401      | 736         | 62                        | 4        |
| Baugewerbe   | m | 7 024      | 5 733    | 760         | 531                       | 49       |
|  | w | 815        | 125      | 667         | 23                        | 3        |
|  | z | 7 839      | 5 858    | 1 427       | 554                       | 52       |
| Handel   | m | 3 023      | 1 623    | 1 130       | 270                       | 12       |
|  | w | 3 643      | 551      | 2 911       | 181                       | 27       |
|  | z | 6 666      | 2 174    | 4 041       | 451                       | 39       |
| Gastgewerbe  | m | 514        | 301      | 142         | 71                        | 40       |
|  | w | 1 097      | 690      | 310         | 97                        | 13       |
|  | z | 1 611      | 991      | 452         | 168                       | 53       |
| Verkehr und<br>Nachrichtenübermittlung                               | m | 2 277      | 1 848    | 393         | 36                        | 42       |
|  | w | 833        | 361      | 456         | 16                        | 5        |
|  | z | 3 110      | 2 209    | 849         | 52                        | 47       |
| Kredit- und<br>Versicherungsgewerbe                                  | m | 178        | 11       | 150         | 17                        | -        |
|  | w | 625        | 7        | 586         | 32                        | 1        |
|  | z | 803        | 18       | 736         | 49                        | 1        |
| Grundstückswesen, Vermietung,<br>Dienstleistungen für<br>Unternehmen | m | 2 156      | 1 294    | 800         | 62                        | 29       |
|  | w | 1 873      | 503      | 1 310       | 60                        | 43       |
|  | z | 4 029      | 1 797    | 2 110       | 122                       | 72       |
| Öffentliche Verwaltung   | m | 1 055      | 456      | 578         | 21                        | -        |
|  | w | 2 659      | 241      | 2 372       | 46                        | 4        |
|  | z | 3 714      | 697      | 2 950       | 67                        | 4        |
| Öffentliche und<br>private Dienstleistungen                          | m | 2 965      | 1 034    | 1 594       | 337                       | 33       |
|  | w | 8 643      | 1 586    | 6 531       | 526                       | 43       |
|  | z | 11 608     | 2 620    | 8 125       | 863                       | 76       |
| Insgesamt <sup>1)</sup>  | m | 29 199     | 19 690   | 7 609       | 1 900                     | 268      |
|  | w | 23 998     | 5 792    | 17 082      | 1 124                     | 158      |
|  | z | 53 197     | 25 482   | 24 691      | 3 024                     | 426      |

1) Einschließlich der Personen "ohne Angabe"

**Noch: 15. Sozialversicherungspflichtig beschäftigte Arbeitnehmer am 30.06.2001 nach Wirtschaftsabschnitten, Stellung im Beruf und Verwaltungsbezirken**

| Wirtschaftsgliederung  |   | Insgesamt | davon    |             |                           | darunter  |
|--|---|-----------|----------|-------------|---------------------------|-----------|
|  |   |           | Arbeiter | Angestellte | in beruflicher Ausbildung | Ausländer |
| Ostprignitz-Ruppin   |   |           |          |             |                           |           |
| Land- und Forstwirtschaft;<br>Fischerei                              | m | 1 698     | 1 392    | 224         | 82                        | 6         |
|  | w | 763       | 503      | 227         | 33                        | -         |
|  | z | 2 461     | 1 895    | 451         | 115                       | 6         |
| Bergbau  | m | 25        | 19       | 6           | -                         | -         |
|  | w | 4         | 1        | 3           | -                         | -         |
|  | z | 29        | 20       | 9           | -                         | -         |
| Verarbeitendes Gewerbe   | m | 3 419     | 2 627    | 606         | 186                       | 10        |
|  | w | 1 792     | 933      | 787         | 72                        | 11        |
|  | z | 5 211     | 3 560    | 1 393       | 258                       | 21        |
| Energie- und Wasserversorgung  | m | 344       | 207      | 132         | 5                         | -         |
|  | w | 130       | 9        | 119         | 2                         | -         |
|  | z | 474       | 216      | 251         | 7                         | -         |
| Baugewerbe   | m | 4 387     | 3 632    | 356         | 399                       | 18        |
|  | w | 411       | 74       | 317         | 20                        | 1         |
|  | z | 4 798     | 3 706    | 673         | 419                       | 19        |
| Handel   | m | 2 042     | 1 098    | 775         | 169                       | 5         |
|  | w | 2 383     | 412      | 1 859       | 112                       | 6         |
|  | z | 4 425     | 1 510    | 2 634       | 281                       | 11        |
| Gastgewerbe  | m | 372       | 244      | 86          | 42                        | 30        |
|  | w | 1 085     | 805      | 205         | 75                        | 7         |
|  | z | 1 457     | 1 049    | 291         | 117                       | 37        |
| Verkehr und<br>Nachrichtenübermittlung                               | m | 974       | 737      | 232         | 5                         | 3         |
|  | w | 402       | 182      | 212         | 8                         | -         |
|  | z | 1 376     | 919      | 444         | 13                        | 3         |
| Kredit- und<br>Versicherungsgewerbe                                  | m | 131       | 3        | 111         | 17                        | -         |
|  | w | 412       | 2        | 392         | 18                        | -         |
|  | z | 543       | 5        | 503         | 35                        | -         |
| Grundstückswesen, Vermietung,<br>Dienstleistungen für<br>Unternehmen | m | 890       | 499      | 365         | 26                        | 1         |
|  | w | 1 164     | 325      | 767         | 72                        | 2         |
|  | z | 2 054     | 824      | 1 132       | 98                        | 3         |
| Öffentliche Verwaltung   | m | 865       | 305      | 523         | 37                        | -         |
|  | w | 2 280     | 112      | 2 059       | 109                       | 1         |
|  | z | 3 145     | 417      | 2 582       | 146                       | 1         |
| Öffentliche und<br>private Dienstleistungen                          | m | 2 350     | 858      | 1 318       | 174                       | 16        |
|  | w | 5 808     | 1 100    | 4 386       | 322                       | 26        |
|  | z | 8 158     | 1 958    | 5 704       | 496                       | 42        |
| Insgesamt <sup>1)</sup>  | m | 17 498    | 11 622   | 4 734       | 1 142                     | 89        |
|  | w | 16 634    | 4 458    | 11 333      | 843                       | 54        |
|  | z | 34 132    | 16 080   | 16 067      | 1 985                     | 143       |

1) Einschließlich der Personen "ohne Angabe"

**Noch: 15. Sozialversicherungspflichtig beschäftigte Arbeitnehmer am 30.06.2001 nach Wirtschaftsabschnitten, Stellung im Beruf und Verwaltungsbezirken**

| Wirtschaftsgliederung  |   | Insgesamt | davon    |             |                           | darunter  |
|--|---|-----------|----------|-------------|---------------------------|-----------|
|  |   |           | Arbeiter | Angestellte | in beruflicher Ausbildung | Ausländer |
| Potsdam-Mittelmark   |   |           |          |             |                           |           |
| Land- und Forstwirtschaft;<br>Fischerei                              | m | 2 051     | 1 643    | 303         | 105                       | 41        |
|  | w | 966       | 628      | 281         | 57                        | 23        |
|  | z | 3 017     | 2 271    | 584         | 162                       | 64        |
| Bergbau  | m | 120       | 96       | 24          | -                         | -         |
|  | w | 21        | 2        | 19          | -                         | -         |
|  | z | 141       | 98       | 43          | -                         | -         |
| Verarbeitendes Gewerbe   | m | 5 104     | 3 594    | 1 205       | 305                       | 42        |
|  | w | 2 448     | 1 120    | 1 191       | 137                       | 14        |
|  | z | 7 552     | 4 714    | 2 396       | 442                       | 56        |
| Energie- und Wasserversorgung  | m | 233       | 117      | 109         | 7                         | -         |
|  | w | 100       | 5        | 91          | 4                         | -         |
|  | z | 333       | 122      | 200         | 11                        | -         |
| Baugewerbe   | m | 7 512     | 6 167    | 787         | 558                       | 77        |
|  | w | 977       | 162      | 760         | 55                        | 4         |
|  | z | 8 489     | 6 329    | 1 547       | 613                       | 81        |
| Handel   | m | 4 386     | 2 268    | 1 790       | 328                       | 40        |
|  | w | 5 003     | 708      | 4 092       | 203                       | 23        |
|  | z | 9 389     | 2 976    | 5 882       | 531                       | 63        |
| Gastgewerbe  | m | 675       | 467      | 128         | 80                        | 103       |
|  | w | 1 238     | 880      | 248         | 110                       | 45        |
|  | z | 1 913     | 1 347    | 376         | 190                       | 148       |
| Verkehr und<br>Nachrichtenübermittlung                               | m | 3 467     | 2 205    | 1 224       | 38                        | 18        |
|  | w | 1 654     | 634      | 988         | 32                        | 4         |
|  | z | 5 121     | 2 839    | 2 212       | 70                        | 22        |
| Kredit- und<br>Versicherungsgewerbe                                  | m | 306       | 5        | 298         | 3                         | 2         |
|  | w | 542       | 1        | 535         | 6                         | 6         |
|  | z | 848       | 6        | 833         | 9                         | 8         |
| Grundstückswesen, Vermietung,<br>Dienstleistungen für<br>Unternehmen | m | 2 686     | 991      | 1 612       | 83                        | 73        |
|  | w | 2 703     | 599      | 1 990       | 114                       | 72        |
|  | z | 5 389     | 1 590    | 3 602       | 197                       | 145       |
| Öffentliche Verwaltung   | m | 1 926     | 854      | 1 006       | 66                        | 2         |
|  | w | 5 094     | 410      | 4 518       | 166                       | 4         |
|  | z | 7 020     | 1 264    | 5 524       | 232                       | 6         |
| Öffentliche und<br>private Dienstleistungen                          | m | 3 304     | 1 475    | 1 698       | 131                       | 58        |
|  | w | 7 054     | 1 242    | 5 471       | 341                       | 96        |
|  | z | 10 358    | 2 717    | 7 169       | 472                       | 154       |
| Insgesamt <sup>1)</sup>  | m | 31 777    | 19 888   | 10 185      | 1 704                     | 456       |
|  | w | 27 809    | 6 395    | 20 189      | 1 225                     | 291       |
|  | z | 59 586    | 26 283   | 30 374      | 2 929                     | 747       |

1) Einschließlich der Personen "ohne Angabe"

**Noch: 15. Sozialversicherungspflichtig beschäftigte Arbeitnehmer am 30.06.2001 nach Wirtschaftsabschnitten, Stellung im Beruf und Verwaltungsbezirken**

| Wirtschaftsgliederung  |   | Insgesamt | davon    |             |                           | darunter  |
|--|---|-----------|----------|-------------|---------------------------|-----------|
|  |   |           | Arbeiter | Angestellte | in beruflicher Ausbildung | Ausländer |
|  |   |           | Prignitz |             |                           |           |
| Land- und Forstwirtschaft;<br>Fischerei                              | m | 1 295     | 1 055    | 187         | 53                        | 5         |
|  | w | 564       | 371      | 170         | 23                        | 2         |
|  | z | 1 859     | 1 426    | 357         | 76                        | 7         |
| Bergbau  | m | 101       | 94       | 6           | 1                         | 1         |
|  | w | 3         |          | 3           | -                         | -         |
|  | z | 104       | 94       | 9           | 1                         | 1         |
| Verarbeitendes Gewerbe   | m | 3 092     | 2 400    | 524         | 168                       | 2         |
|  | w | 1 247     | 661      | 534         | 52                        | 1         |
|  | z | 4 339     | 3 061    | 1 058       | 220                       | 3         |
| Energie- und Wasserversorgung  | m | 98        | 55       | 40          | 3                         | -         |
|  | w | 49        | 1        | 44          | 4                         | -         |
|  | z | 147       | 56       | 84          | 7                         | -         |
| Baugewerbe   | m | 2 954     | 2 490    | 243         | 221                       | 5         |
|  | w | 332       | 64       | 259         | 9                         | -         |
|  | z | 3 286     | 2 554    | 502         | 230                       | 5         |
| Handel   | m | 1 463     | 736      | 571         | 156                       | 1         |
|  | w | 1 896     | 288      | 1 526       | 82                        | 5         |
|  | z | 3 359     | 1 024    | 2 097       | 238                       | 6         |
| Gastgewerbe  | m | 163       | 89       | 41          | 33                        | 15        |
|  | w | 512       | 357      | 123         | 32                        | 6         |
|  | z | 675       | 446      | 164         | 65                        | 21        |
| Verkehr und<br>Nachrichtenübermittlung                               | m | 1 645     | 1 249    | 332         | 64                        | 2         |
|  | w | 673       | 367      | 295         | 11                        | 2         |
|  | z | 2 318     | 1 616    | 627         | 75                        | 4         |
| Kredit- und<br>Versicherungsgewerbe                                  | m | 83        | 9        | 62          | 12                        | -         |
|  | w | 350       | 3        | 331         | 16                        | -         |
|  | z | 433       | 12       | 393         | 28                        | -         |
| Grundstückswesen, Vermietung,<br>Dienstleistungen für<br>Unternehmen | m | 654       | 388      | 238         | 28                        | 1         |
|  | w | 1 155     | 484      | 618         | 53                        | -         |
|  | z | 1 809     | 872      | 856         | 81                        | 1         |
| Öffentliche Verwaltung   | m | 717       | 356      | 345         | 16                        | -         |
|  | w | 1 576     | 136      | 1 409       | 31                        | 1         |
|  | z | 2 293     | 492      | 1 754       | 47                        | 1         |
| Öffentliche und<br>private Dienstleistungen                          | m | 1 542     | 504      | 814         | 224                       | 9         |
|  | w | 4 031     | 750      | 2 954       | 327                       | 8         |
|  | z | 5 573     | 1 254    | 3 768       | 551                       | 17        |
| Insgesamt <sup>1)</sup>  | m | 13 807    | 9 425    | 3 403       | 979                       | 41        |
|  | w | 12 389    | 3 482    | 8 267       | 640                       | 25        |
|  | z | 26 196    | 12 907   | 11 670      | 1 619                     | 66        |

1) Einschließlich der Personen "ohne Angabe"

**Noch: 15. Sozialversicherungspflichtig beschäftigte Arbeitnehmer am 30.06.2001 nach Wirtschaftsabschnitten, Stellung im Beruf und Verwaltungsbezirken**

| Wirtschaftsgliederung  |   | Insgesamt | davon    |             |                           | darunter  |
|--|---|-----------|----------|-------------|---------------------------|-----------|
|  |   |           | Arbeiter | Angestellte | in beruflicher Ausbildung | Ausländer |
| Spree-Neiße  |   |           |          |             |                           |           |
| Land- und Forstwirtschaft;<br>Fischerei                              | m | 868       | 700      | 120         | 48                        | 2         |
|  | w | 665       | 421      | 223         | 21                        | 1         |
|  | z | 1 533     | 1 121    | 343         | 69                        | 3         |
| Bergbau  | m | 2 226     | 1 788    | 437         | 1                         | 9         |
|  | w | 548       | 266      | 282         | -                         | -         |
|  | z | 2 774     | 2 054    | 719         | 1                         | 9         |
| Verarbeitendes Gewerbe   | m | 4 078     | 3 129    | 735         | 214                       | 69        |
|  | w | 1 898     | 1 103    | 743         | 52                        | 13        |
|  | z | 5 976     | 4 232    | 1 478       | 266                       | 82        |
| Energie- und Wasserversorgung  | m | 1 752     | 952      | 595         | 205                       | 4         |
|  | w | 447       | 109      | 297         | 41                        | -         |
|  | z | 2 199     | 1 061    | 892         | 246                       | 4         |
| Baugewerbe   | m | 5 752     | 4 682    | 663         | 407                       | 23        |
|  | w | 678       | 124      | 531         | 23                        | 2         |
|  | z | 6 430     | 4 806    | 1 194       | 430                       | 25        |
| Handel   | m | 2 678     | 1 516    | 940         | 222                       | 9         |
|  | w | 3 518     | 452      | 2 887       | 179                       | 11        |
|  | z | 6 196     | 1 968    | 3 827       | 401                       | 20        |
| Gastgewerbe  | m | 319       | 186      | 71          | 62                        | 30        |
|  | w | 792       | 522      | 187         | 83                        | 8         |
|  | z | 1 111     | 708      | 258         | 145                       | 38        |
| Verkehr und<br>Nachrichtenübermittlung                               | m | 1 246     | 972      | 263         | 11                        | 3         |
|  | w | 502       | 211      | 274         | 17                        | 3         |
|  | z | 1 748     | 1 183    | 537         | 28                        | 6         |
| Kredit- und<br>Versicherungsgewerbe                                  | m | 35        | 7        | 21          | 7                         | -         |
|  | w | 133       | 4        | 122         | 7                         | -         |
|  | z | 168       | 11       | 143         | 14                        | -         |
| Grundstückswesen, Vermietung,<br>Dienstleistungen für<br>Unternehmen | m | 1 513     | 1 065    | 415         | 33                        | 24        |
|  | w | 1 762     | 890      | 822         | 50                        | 14        |
|  | z | 3 275     | 1 955    | 1 237       | 83                        | 38        |
| Öffentliche Verwaltung   | m | 938       | 411      | 510         | 17                        | 2         |
|  | w | 2 523     | 217      | 2 247       | 59                        | 2         |
|  | z | 3 461     | 628      | 2 757       | 76                        | 4         |
| Öffentliche und<br>private Dienstleistungen                          | m | 1 955     | 954      | 928         | 73                        | 9         |
|  | w | 4 810     | 891      | 3 690       | 229                       | 29        |
|  | z | 6 765     | 1 845    | 4 618       | 302                       | 38        |
| Insgesamt <sup>1)</sup>  | m | 23 363    | 16 364   | 5 699       | 1 300                     | 184       |
|  | w | 18 285    | 5 210    | 12 313      | 762                       | 83        |
|  | z | 41 648    | 21 574   | 18 012      | 2 062                     | 267       |

1) Einschließlich der Personen "ohne Angabe".

**Noch: 15. Sozialversicherungspflichtig beschäftigte Arbeitnehmer am 30.06.2001 nach Wirtschaftsabschnitten, Stellung im Beruf und Verwaltungsbezirken**

| Wirtschaftsgliederung  |   | Insgesamt | davon    |             |                           | darunter  |
|--|---|-----------|----------|-------------|---------------------------|-----------|
|  |   |           | Arbeiter | Angestellte | in beruflicher Ausbildung | Ausländer |
| Teltow-Fläming   |   |           |          |             |                           |           |
| Land- und Forstwirtschaft;<br>Fischerei                              | m | 1 467     | 1 197    | 183         | 87                        | 29        |
|  | w | 687       | 413      | 240         | 34                        | 4         |
|  | z | 2 154     | 1 610    | 423         | 121                       | 33        |
| Bergbau  | m | 97        | 36       | 56          | 5                         | -         |
|  | w | 27        | 2        | 24          | 1                         | -         |
|  | z | 124       | 38       | 80          | 6                         | -         |
| Verarbeitendes Gewerbe   | m | 7 849     | 5 025    | 2 335       | 489                       | 247       |
|  | w | 3 320     | 1 393    | 1 771       | 156                       | 53        |
|  | z | 11 169    | 6 418    | 4 106       | 645                       | 300       |
| Energie- und Wasserversorgung  | m | 140       | 82       | 57          | 1                         | -         |
|  | w | 71        | 1        | 69          | 1                         | -         |
|  | z | 211       | 83       | 126         | 2                         | -         |
| Baugewerbe   | m | 4 587     | 3 748    | 528         | 311                       | 41        |
|  | w | 559       | 61       | 487         | 11                        | 4         |
|  | z | 5 146     | 3 809    | 1 015       | 322                       | 45        |
| Handel   | m | 4 356     | 2 449    | 1 651       | 256                       | 56        |
|  | w | 3 987     | 792      | 3 006       | 189                       | 23        |
|  | z | 8 343     | 3 241    | 4 657       | 445                       | 79        |
| Gastgewerbe  | m | 372       | 267      | 68          | 37                        | 72        |
|  | w | 753       | 539      | 150         | 64                        | 17        |
|  | z | 1 125     | 806      | 218         | 101                       | 89        |
| Verkehr und<br>Nachrichtenübermittlung                               | m | 2 970     | 2 378    | 548         | 44                        | 44        |
|  | w | 1 022     | 395      | 580         | 47                        | 11        |
|  | z | 3 992     | 2 773    | 1 128       | 91                        | 55        |
| Kredit- und<br>Versicherungsgewerbe                                  | m | 140       | 1        | 116         | 23                        | -         |
|  | w | 494       | 1        | 468         | 25                        | 2         |
|  | z | 634       | 2        | 584         | 48                        | 2         |
| Grundstückswesen, Vermietung,<br>Dienstleistungen für<br>Unternehmen | m | 1 869     | 1 121    | 712         | 36                        | 89        |
|  | w | 1 709     | 619      | 1 035       | 55                        | 23        |
|  | z | 3 578     | 1 740    | 1 747       | 91                        | 112       |
| Öffentliche Verwaltung   | m | 1 260     | 468      | 751         | 41                        | 11        |
|  | w | 2 482     | 178      | 2 256       | 48                        | 26        |
|  | z | 3 742     | 646      | 3 007       | 89                        | 37        |
| Öffentliche und<br>private Dienstleistungen                          | m | 2 150     | 838      | 1 017       | 295                       | 38        |
|  | w | 5 325     | 1 039    | 3 911       | 375                       | 85        |
|  | z | 7 475     | 1 877    | 4 928       | 670                       | 123       |
| Insgesamt <sup>1)</sup>  | m | 27 258    | 17 611   | 8 022       | 1 625                     | 627       |
|  | w | 20 438    | 5 433    | 13 998      | 1 007                     | 248       |
|  | z | 47 696    | 23 044   | 22 020      | 2 632                     | 875       |

1) Einschließlich der Personen "ohne Angabe"

**Noch: 15. Sozialversicherungspflichtig beschäftigte Arbeitnehmer am 30.06.2001 nach Wirtschaftsabschnitten, Stellung im Beruf und Verwaltungsbezirken**

| Wirtschaftsgliederung  |   | Insgesamt | davon    |             |                           | darunter  |
|--|---|-----------|----------|-------------|---------------------------|-----------|
|  |   |           | Arbeiter | Angestellte | in beruflicher Ausbildung | Ausländer |
| Uckermark  |   |           |          |             |                           |           |
| Land- und Forstwirtschaft;<br>Fischerei                              | m | 1 966     | 1 652    | 219         | 95                        | 7         |
|  | w | 747       | 493      | 236         | 18                        | -         |
|  | z | 2 713     | 2 145    | 455         | 113                       | 7         |
| Bergbau  | m | 41        | 37       | 4           | -                         | -         |
|  | w | 8         | 2        | 6           | -                         | -         |
|  | z | 49        | 39       | 10          | -                         | -         |
| Verarbeitendes Gewerbe   | m | 4 696     | 3 350    | 1 072       | 274                       | 41        |
|  | w | 1 903     | 805      | 996         | 102                       | 5         |
|  | z | 6 599     | 4 155    | 2 068       | 376                       | 46        |
| Energie- und Wasserversorgung  | m | 339       | 198      | 122         | 19                        | -         |
|  | w | 154       | 11       | 138         | 5                         | 2         |
|  | z | 493       | 209      | 260         | 24                        | 2         |
| Baugewerbe   | m | 5 013     | 4 261    | 388         | 364                       | 46        |
|  | w | 502       | 104      | 389         | 9                         | 2         |
|  | z | 5 515     | 4 365    | 777         | 373                       | 48        |
| Handel   | m | 2 220     | 1 254    | 764         | 202                       | 15        |
|  | w | 2 900     | 301      | 2 465       | 134                       | 22        |
|  | z | 5 120     | 1 555    | 3 229       | 336                       | 37        |
| Gastgewerbe  | m | 296       | 200      | 52          | 44                        | 44        |
|  | w | 862       | 606      | 169         | 87                        | 18        |
|  | z | 1 158     | 806      | 221         | 131                       | 62        |
| Verkehr und<br>Nachrichtenübermittlung                               | m | 1 687     | 1 244    | 413         | 30                        | 3         |
|  | w | 668       | 280      | 372         | 16                        | 2         |
|  | z | 2 355     | 1 524    | 785         | 46                        | 5         |
| Kredit- und<br>Versicherungsgewerbe                                  | m | 162       | 5        | 132         | 25                        | -         |
|  | w | 525       | 2        | 495         | 28                        | 1         |
|  | z | 687       | 7        | 627         | 53                        | 1         |
| Grundstückswesen, Vermietung,<br>Dienstleistungen für<br>Unternehmen | m | 1 480     | 883      | 557         | 40                        | 12        |
|  | w | 1 413     | 402      | 961         | 50                        | 10        |
|  | z | 2 893     | 1 285    | 1 518       | 90                        | 22        |
| Öffentliche Verwaltung   | m | 1 090     | 401      | 660         | 29                        | 6         |
|  | w | 2 392     | 192      | 2 149       | 51                        | 5         |
|  | z | 3 482     | 593      | 2 809       | 80                        | 11        |
| Öffentliche und<br>private Dienstleistungen                          | m | 2 870     | 1 121    | 1 413       | 336                       | 16        |
|  | w | 6 943     | 1 244    | 5 207       | 492                       | 21        |
|  | z | 9 813     | 2 365    | 6 620       | 828                       | 37        |
| Insgesamt <sup>1)</sup>  | m | 21 860    | 14 606   | 5 796       | 1 458                     | 190       |
|  | w | 19 017    | 4 442    | 13 583      | 992                       | 88        |
|  | z | 40 877    | 19 048   | 19 379      | 2 450                     | 278       |

1) Einschließlich der Personen "ohne Angabe"

# 16. Sozialversicherungspflichtig beschäftigte Arbeitnehmer in den Jahren 1993 bis 2001 nach Geschlecht und Stellung im Beruf

| Stichtag     | Insgesamt | Beschäftigte          |         |           |          |          |             |
|--------------|-----------|-----------------------|---------|-----------|----------|----------|-------------|
|              |           | Veränderung gegenüber |         | Insgesamt |          | davon    |             |
|              |           | Vorquartal            | Vorjahr | männlich  | weiblich | Arbeiter | Angestellte |
|              | Anzahl    | Prozent               |         | Anzahl    |          |          |             |
| 30.06.1993   | 885 383   | x                     | x       | 476 430   | 408 953  | 453 170  | 432 213     |
| 30.09.1993   | 900 784   | + 1,7                 | x       | 488 145   | 412 639  | 464 163  | 436 621     |
| 31.12.1993   | 905 257   | + 0,5                 | x       | 487 092   | 418 165  | 463 198  | 442 059     |
| 31.03.1994   | 891 311   | - 1,5                 | x       | 480 429   | 410 882  | 452 823  | 438 488     |
| 30.06.1994   | 902 584   | + 1,3                 | + 1,9   | 486 272   | 416 312  | 463 140  | 439 444     |
| 30.09.1994   | 924 433   | + 2,4                 | + 2,6   | 500 851   | 423 582  | 478 905  | 445 528     |
| 31.12.1994   | 918 083   | - 0,7                 | + 1,4   | 493 624   | 424 459  | 472 506  | 445 577     |
| 31.03.1995   | 911 193   | - 0,8                 | + 2,2   | 490 481   | 420 712  | 467 602  | 443 591     |
| 30.06.1995   | 911 390   | + 0,0                 | + 1,0   | 492 552   | 418 838  | 470 209  | 441 181     |
| 30.09.1995   | 923 665   | + 1,3                 | - 0,1   | 502 017   | 421 648  | 478 438  | 445 227     |
| 31.12.1995   | 907 797   | - 1,7                 | - 1,1   | 491 327   | 416 470  | 462 958  | 444 839     |
| 31.03.1996   | 876 013   | - 3,5                 | - 3,9   | 467 971   | 408 042  | 437 395  | 438 618     |
| 30.06.1996   | 890 285   | + 1,6                 | - 2,3   | 481 840   | 408 445  | 454 162  | 436 123     |
| 30.09.1996   | 901 354   | + 1,2                 | - 2,4   | 490 771   | 410 583  | 464 697  | 436 657     |
| 31.12.1996   | 871 790   | - 3,3                 | - 4,0   | 470 561   | 401 229  | 442 874  | 428 916     |
| 31.03.1997   | 849 707   | - 2,5                 | - 3,0   | 454 582   | 395 125  | 426 451  | 423 256     |
| 30.06.1997   | 854 843   | + 0,6                 | - 4,0   | 462 008   | 392 835  | 433 205  | 421 638     |
| 30.09.1997   | 861 240   | + 0,7                 | - 4,5   | 468 091   | 393 149  | 439 733  | 421 507     |
| 31.12.1997   | 843 018   | - 2,1                 | - 3,3   | 452 837   | 380 181  | 422 440  | 420 578     |
| 31.03.1998   | 821 805   | - 2,5                 | - 3,3   | 436 189   | 385 616  | 405 321  | 416 484     |
| 30.06.1998   | 847 128   | + 3,1                 | - 0,9   | 450 157   | 396 971  | 426 978  | 420 150     |
| 30.09.1998   | 864 793   | + 2,1                 | + 0,4   | 462 206   | 402 587  | 444 020  | 420 773     |
| 31.12.1998   | 847 988   | - 1,9                 | + 0,6   | 448 069   | 399 919  | 427 766  | 420 222     |
| 31.03.1999   | 830 100   | - 2,1                 | + 1,0   | 437 005   | 393 095  | 414 420  | 415 680     |
| 30.06.1999 r | 830 947   | + 0,1                 | - 1,9   | 443 674   | 387 273  | 408 663  | 422 284     |
| 30.09.1999 r | 838 313   | + 0,9                 | - 3,1   | 451 228   | 387 085  | 412 342  | 425 971     |
| 31.12.1999 r | 823 467   | - 1,8                 | - 2,9   | 438 749   | 384 718  | 401 021  | 422 446     |
| 31.03.2000   | 800 752   | - 2,8                 | - 3,5   | 422 148   | 378 604  | 381 856  | 418 896     |
| 30.06.2000   | 811 037   | + 1,3                 | - 2,4   | 429 454   | 381 583  | 389 260  | 421 777     |
| 30.09.2000   | 819 780   | + 1,1                 | - 2,3   | 435 412   | 384 368  | 394 704  | 425 076     |
| 31.12.2000   | 799 831   | - 2,4                 | - 2,9   | 419 626   | 380 205  | 380 871  | 418 960     |
| 31.03.2001   | 772 505   | - 3,4                 | - 3,5   | 401 137   | 371 368  | 359 671  | 412 834     |
| 30.06.2001   | 778 772   | + 0,8                 | - 4,0   | 407 114   | 371 658  | 366 642  | 412 130     |

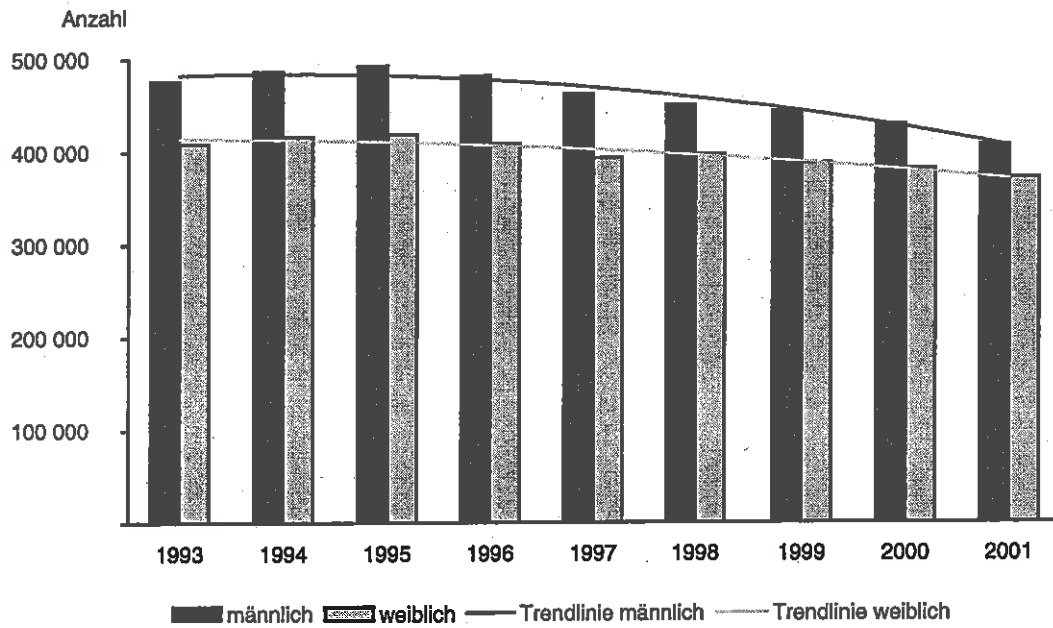


**17. Sozialversicherungspflichtig beschäftigte Arbeitnehmer in den Jahren  
1998 bis 2001 nach Wirtschaftsabschnitten**

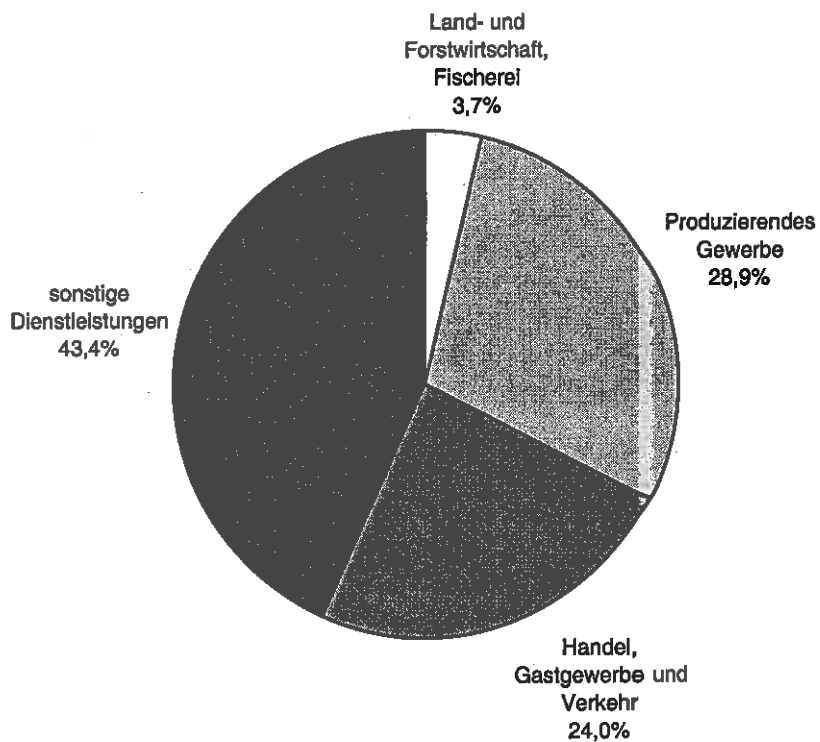
| Stichtag              | Insgesamt <sup>1)</sup> | darunter im Wirtschaftsabschnitt           |                           |                                       |                              |
|-----------------------|-------------------------|--|---------------------------|---------------------------------------|------------------------------|
|                       |                         | Land- und<br>Forstwirtschaft,<br>Fischerei | Produzierendes<br>Gewerbe | Handel,<br>Gastgewerbe und<br>Verkehr | sonstige<br>Dienstleistungen |
| 30.09.1998            | 864 793                 | 37 210                                     | 273 564                   | 195 582                               | 358 134                      |
| 31.12.1998            | 847 988                 | 33 903                                     | 261 997                   | 192 683                               | 359 281                      |
| 31.03.1999            | 830 100                 | 33 709                                     | 251 805                   | 190 546                               | 353 907                      |
| 30.06.1999 r          | 830 947                 | 33 790                                     | 256 686                   | 193 214                               | 347 175                      |
| 30.09.1999 r          | 838 313                 | 33 851                                     | 261 147                   | 193 608                               | 349 601                      |
| 31.12.1999 r          | 823 467                 | 30 821                                     | 252 271                   | 190 631                               | 349 660                      |
| 31.03.2000            | 800 752                 | 30 521                                     | 241 192                   | 187 001                               | 341 955                      |
| 30.06.2000            | 811 037                 | 31 897                                     | 243 640                   | 191 050                               | 344 361                      |
| 30.09.2000            | 819 780                 | 32 403                                     | 244 044                   | 191 756                               | 351 521                      |
| 31.12.2000            | 799 831                 | 29 048                                     | 232 922                   | 189 105                               | 348 700                      |
| 31.03.2001            | 772 505                 | 27 658                                     | 221 221                   | 184 973                               | 338 593                      |
| 30.06.2001            | 778 772                 | 29 157                                     | 224 982                   | 186 958                               | 337 594                      |
| Veränderung gegenüber |                         |  |                           |                                       |                              |
| Vorquartal absolut    | + 6 267                 | + 1 499                                    | + 3 761                   | + 1 985                               | - 999                        |
| Prozent               | + 0,8                   | + 5,4                                      | + 1,7                     | + 1,1                                 | - 0,3                        |
| Vorjahr absolut       | -32 265                 | - 2 740                                    | -18 658                   | - 4 092                               | - 6 767                      |
| Prozent               | - 4,0                   | - 8,6                                      | - 7,7                     | - 2,1                                 | - 2,0                        |

1) Einschließlich der Personen "ohne Angabe"

### Sozialversicherungspflichtig beschäftigte Arbeitnehmer im Juni 1993 bis 2001 nach dem Geschlecht



### Sozialversicherungspflichtig beschäftigte Arbeitnehmer im Juni 2001 nach Wirtschaftsgruppen



## Anhang

Zusammengefasste Wirtschaftsabschnitte für Veröffentlichungszwecke innerhalb der  
Beschäftigtenstatistik nach der Klassifikation der Wirtschaftszweige, Ausgabe 1993 (WZ 93)

| Bezeichnung   | Position |
|---|----------|
| Land- und Forstwirtschaft, Fischerei                                      | A + B    |
| Produzierendes Gewerbe  | C - F    |
| Bergbau   | C        |
| Verarbeitendes Gewerbe  | D        |
| Energie- und Wasserversorgung   | E        |
| Baugewerbe  | F        |
| Handel; Gastgewerbe und Verkehr   | G - I    |
| Handel  | G        |
| Gastgewerbe   | H        |
| Verkehr und Nachrichtenübermittlung                                       | I        |
| Sonstige Dienstleistungen   | J - Q    |
| Kredit- und Versicherungsgewerbe  | J        |
| Grundstückswesen, Vermietung,<br>Dienstleistungen für Unternehmen         | K        |
| Öffentliche Verwaltung u. ä.  | L + Q    |
| Öffentliche und private Dienstleistungen<br>(ohne öffentliche Verwaltung) | M - P    |

## Veröffentlichungen des Landesbetriebes für Datenverarbeitung und Statistik (Land Brandenburg) im Oktober 2002

Veröffentlichungen können beim Landesbetrieb für Datenverarbeitung und Statistik Brandenburg - Dezernat Informationsmanagement - Postfach 60 10 52, 14410 Potsdam (Dortstraße 46), Fax: 0331 39-418, E-Mail: [vertrieb@lds.brandenburg.de](mailto:vertrieb@lds.brandenburg.de) bezogen werden.  
Veröffentlichungen auf elektronischen Datenträgern sind rechts neben dem Verkaufspreis gekennzeichnet (D - Disketten, © - CD-ROM).

| Kennziffer                     | Titel  | Preis<br>in EUR |
|--------------------------------|--|-----------------|
| A I 1; A V 2 - j/01            | Bevölkerungsentwicklung und Flächen der kreisfreien Städte, Landkreise und Gemeinden 2001  | 4,00            |
| A VI 5 - vj 3/00               | Sozialversicherungspflichtig beschäftigte Arbeitnehmer 30.09.2000<br>- Vorläufige Ergebnisse (Stand: Mai 2002)                               | 4,75            |
| A VI 12 - vj 3/00              | Sozialversicherungspflichtig beschäftigte Arbeitnehmer und deren Pendlerverhalten am 30.09.2000<br>- Vorläufige Ergebnisse (Stand: Mai 2002) | 5,00            |
| A VI 7 - m 08/02               | Arbeitsmarkt, August 2002  | 2,50            |
| B III 1/1 - j/02               | Studierende an Hochschulen Sommersemester 2002, Endgültige Ergebnisse  | 3,75            |
| C I 3 - j/02                   | Anbau von Gemüse und Erdbeeren zum Verkauf 2002  | 2,00            |
| C II 1 - m 08/02               | Ernteberichterstattung über Feldfrüchte und Grünland, August 2002  | 1,75            |
| C II 3 - m 08/02               | Ernteberichterstattung über Obst, August 2002  | 1,75            |
| C III 2 - m 08/02              | Schlachtungen und Fleischerzeugung, August 2002  | 1,75            |
| E I 1; 3 - m 08/02             | Verarbeitendes Gewerbe sowie Bergbau und Gewinnung von Steinen und Erden<br>- Betriebsergebnisse und Auftragseingangsindex, August 2002      | 3,75            |
| E I 2 - m 08/02                | - Produktionsindex, August 2002  | 2,00            |
| E II 1 - m 08/02               | Vorbereitende Baustellenarbeiten, Hoch- und Tiefbau (Bauhauptgewerbe), August 2002   | 2,50            |
| F II 1; 2 - m 08/02            | Baugenehmigungen und Baufertigstellungen, August 2002  | 2,50            |
| G I 1 - m 07/02                | Entwicklung von Umsatz und Beschäftigung im Einzelhandel - Messzahlen -<br>- Juli 2002, Vorläufige Ergebnisse                                | 2,00            |
| G III 1; 3 - m 06/02           | Ausfuhr- und Einfuhr<br>- Juni 2002, Vorläufige Ergebnisse   | 2,75            |
| G III 1; 3 - m 07/02           | - Juli 2002, Vorläufige Ergebnisse   | 2,75            |
| G IV 1 - m 07/02               | Gäste und Übernachtungen im Fremdenverkehr, Juli 2002  | 3,00            |
| G IV 3 - m 07/02               | Entwicklung von Umsatz und Beschäftigung im Gastgewerbe - Messzahlen -<br>- Juli 2002, Vorläufige Ergebnisse                                 | 1,75            |
| H I 1 - m 07/02                | Straßenverkehrsunfälle<br>- Juni 2002, Endgültiges Ergebnis  | 2,75            |
| H I 1 - m 08/02                | - Juli 2002, Vorläufige Ergebnisse   | 1,25            |
| H II 1 - m 08/02               | Binnenschifffahrt, August 2002   | 2,50            |
| J I 2 - j/00                   | Dienstleistungen 2000  | 4,00            |
| K I 1 - j/01                   | Sozialhilfe 2001<br>- Teil 1: Ausgaben und Einnahmen   | 2,50            |
| K I 1 - j/01                   | - Teil 2: Empfänger laufender Hilfe zum Lebensunterhalt  | 3,75            |
| K VI 1 - j/01                  | Leistungen an Asylbewerber 2001<br>- Teil 1: Ausgaben und Einnahmen  | 2,00            |
| K VI 1 - j/01                  | - Teil 2: Empfänger von Regelleistungen  | 3,00            |
| L II 2 - hj 1/02               | Gemeindefinanzen<br>- 01.01. - 30.06.2002 Teil 1: Land Brandenburg   | 4,00            |
| L II 2 - hj 1/02               | - 01.01. - 30.06.2002 Teil 3: Kreise   | 3,50            |
| L II 6 - j/02                  | Realsteuerhebesätze der Städte und Gemeinden II. Quartal 2002  | 3,50            |
| M I 2 - m 10/02                | Preisindex für die Lebenshaltung, Oktober 2002   | 3,00            |
| M I 4 - vj 3/02                | Messzahlen für Bauleistungspreise und Preisindizes für Bauwerke, August 2002   | 2,25            |
| P I 2 - j/01                   | Entstehung, Verteilung und Verwendung des Inlandsprodukts 1991 bis 2001  | 5,00            |
| Daten+Analysen<br>Heft II/2002 | Quartalsheft II/2002   | 5,25            |
| Daten+Konjunktur<br>8/2002     | Ausgewählte Konjunktur- und Landesdaten für das Land Brandenburg in Bild und Zahl  | -               |