

# Statistische Berichte

Landesbetrieb für  
Datenverarbeitung  
und Statistik  
Land Brandenburg




A VI 5 – vj 3 / 02

## Sozialversicherungspflichtig beschäftigte Arbeitnehmer im Land Brandenburg

30.09.2002

Vorläufige Ergebnisse (Stand: März 2003)



Bevölkerung und  
Erwerbstätigkeit

**Erarbeitet:**

Landesbetrieb für Datenverarbeitung und Statistik  
Dezernat Mikrozensus, Arbeitsmarkt

**Herausgeber:**

Landesbetrieb für Datenverarbeitung und Statistik  
Dezernat Informationsmanagement  
Postfach 60 10 52, 14410 Potsdam

Dortustraße 46, 14467 Potsdam

Telefon: 0331 39 - 575

Fax: 0331 39 - 418

Internet: [www.lids-bb.de](http://www.lids-bb.de)

E-Mail: [info@lids.brandenburg.de](mailto:info@lids.brandenburg.de)

Erschienen im Juli 2003

Preis: 4,75 EUR

© Landesbetrieb für Datenverarbeitung und Statistik, Potsdam, 2003

Für nichtgewerbliche Zwecke sind Vervielfältigung und unentgeltliche Verbreitung, auch auszugsweise, mit Quellenangabe gestattet. Die Verbreitung, auch auszugsweise, über elektronische Systeme/Datenträger bedarf der vorherigen Zustimmung. Alle übrigen Rechte bleiben vorbehalten.

## Inhalt

	Seite
Vorbemerkungen .....	6
1. Sozialversicherungspflichtig beschäftigte Arbeitnehmer am 30.09.2002 nach Verwaltungsbezirken und Stellung im Beruf .....	13
2. Sozialversicherungspflichtig beschäftigte Ausländer am 30.09.2002 nach Verwaltungsbezirken und Stellung im Beruf .....	14
3. Sozialversicherungspflichtig beschäftigte Arbeitnehmer am 30.09.2002 nach Verwaltungsbezirken und Altersgruppen .....	15
4. Sozialversicherungspflichtig beschäftigte Ausländer am 30.09.2002 nach Verwaltungsbezirken und Altersgruppen .....	16
5. Sozialversicherungspflichtig beschäftigte Arbeitnehmer am 30.09.2002 nach Verwaltungsbezirken und Wirtschaftsabschnitten .....	17
6. Sozialversicherungspflichtig beschäftigte Arbeitnehmer am 30.09.2002 nach Wirtschaftsabschnitten und -unterabschnitten, Geschlecht und Stellung im Beruf .....	18
7. Sozialversicherungspflichtig beschäftigte Arbeitnehmer am 30.09.2002 nach Stellung im Beruf, Wirtschaftsabschnitten und Altersgruppen .....	20
8. Weibliche sozialversicherungspflichtig beschäftigte Arbeitnehmer am 30.09.2002 nach Stellung im Beruf, Wirtschaftsabschnitten und Altersgruppen .....	24
9. Sozialversicherungspflichtig Voll- und Teilzeitbeschäftigte am 30.09.2002 nach Wirtschaftsabschnitten und -unterabschnitten und Stellung im Beruf .....	28
10. Weibliche sozialversicherungspflichtig Voll- und Teilzeitbeschäftigte am 30.09.2002 nach Wirtschaftsabschnitten und -unterabschnitten und Stellung im Beruf .....	30
11. Sozialversicherungspflichtig beschäftigte Arbeitnehmer am 30.09.2002 nach Wirtschaftsabschnitten, Altersgruppen, Stellung im Beruf und Ausbildung .....	32
12. Weibliche sozialversicherungspflichtig beschäftigte Arbeitnehmer am 30.09.2002 nach Wirtschaftsabschnitten, Altersgruppen, Stellung im Beruf und Ausbildung .....	34
13. Sozialversicherungspflichtig beschäftigte Arbeitnehmer am 30.09.2002 nach beruflicher Gliederung und Ausbildung .....	36
14. Sozialversicherungspflichtig beschäftigte Arbeitnehmer am 30.09.2002 nach beruflicher Gliederung und Stellung im Beruf .....	42

15.	Sozialversicherungspflichtig beschäftigte Arbeitnehmer am 30.09.2002 nach Wirtschaftsabschnitten, Stellung im Beruf und Verwaltungsbezirken	
	Land Brandenburg.....	45
	Brandenburg an der Havel .....	46
	Cottbus .....	47
	Frankfurt (Oder).....	48
	Potsdam .....	49
	Barnim.....	50
	Dahme-Spreewald.....	51
	Elbe-Elster.....	52
	Havelland .....	53
	Märkisch-Oderland .....	54
	Oberhavel.....	55
	Oberspreewald-Lausitz .....	56
	Oder-Spree.....	57
	Ostprignitz-Ruppin.....	58
	Potsdam-Mittelmark .....	59
	Prignitz .....	60
	Spree-Neiße .....	61
	Teltow-Fläming.....	62
	Uckermark.....	63
16.	Sozialversicherungspflichtig beschäftigte Arbeitnehmer in den Jahren 1993 bis 2002 nach Geschlecht und Stellung im Beruf.....	64
17.	Sozialversicherungspflichtig beschäftigte Arbeitnehmer in den Jahren 1998 bis 2002 nach Wirtschaftsabschnitten.....	65
Grafische Darstellungen		
-	Sozialversicherungspflichtig beschäftigte Arbeitnehmer im September 1993 bis 2002 nach dem Geschlecht.....	66
-	Sozialversicherungspflichtig beschäftigte Arbeitnehmer im September 2002 nach Wirtschaftsgruppen .....	66
Anhang:		
	Zusammengefasste Wirtschaftsabschnitte für Veröffentlichungszwecke innerhalb der Beschäftigtenstatistik .....	67

#### Hinweis

Mit Wirkung vom 01.01.1999 trat eine Neuregelung des Meldeverfahrens zur Sozialversicherung durch die Datenerfassungs- und -übermittlungsverordnung (DEÜV) und mit Wirkung vom 01.04.1999 das „Gesetz zur Neuregelung der geringfügigen Beschäftigungsverhältnisse“ in Kraft..

Alle Ergebnisse ab dem II. Quartal 1999 gelten grundsätzlich für einen Zeitraum von drei Jahren als „vorläufig“ und können - bei erkennbar wichtigem Berichtigungsbedarf - binnen dieses Zeitraums von der Bundesanstalt für Arbeit korrigiert werden. Nach Ablauf dieser Frist erhalten die Ergebnisse automatisch den Status „endgültige Ergebnisse“.  
Der Auswertungsstand dieser Veröffentlichung ist März 2003.



### **Zeichenerklärung/ Abkürzungen** (nach DIN 55301)

-	nichts vorhanden (genau null)
m	männlich
w	weiblich
Z	zusammen
x	Tabellenfach gesperrt, weil Aussage nicht sinnvoll
r	berichtigte Zahl

## **Vorbemerkungen**

Mit Wirkung vom 1. Januar 1973 ist das integrierte Meldeverfahren zur Sozialversicherung (gesetzliche Kranken- und Rentenversicherung) und zur Bundesanstalt für Arbeit (Arbeitslosenversicherung) eingeführt und damit die Möglichkeit zum Aufbau einer neuen Beschäftigtenstatistik geschaffen worden. Dieses Verfahren verlangt von den Arbeitgebern für alle sozialversicherungspflichtig beschäftigten Arbeitnehmer eine einheitliche und automationsgerechte Lieferung von Meldungen über demographische, wirtschaftliche und sozialversicherungsrechtliche Tatbestände der Versicherten.

Die gesetzliche Grundlage zur Durchführung der Beschäftigtenstatistik bildet seit dem 1. Januar 1998 das Dritte Buch Sozialgesetzbuch – Arbeitsförderung – (SGB III) vom 24. März 1997 (BGBl. I S. 594), zuletzt geändert durch Gesetz vom 24. März 1999 (BGBl. I S. 396), die Zweite Verordnung über die Erfassung von Daten für die Träger der Sozialversicherung und für die BA (Zweite Datenerfassungs-Verordnung - 2. DEVO) vom 29. Mai 1980 (BGBl. I S. 593) sowie die Zweite Verordnung über die Datenübermittlung auf maschinell verwertbaren Datenträgern im Bereich der Sozialversicherung und der BA (Zweite Datenübermittlungs-Verordnung - 2. DÜVO) vom 29. Mai 1980 (BGBl. I S. 616).

Danach hat die Bundesanstalt für Arbeit Umfang und Art der Beschäftigung sowie Lage und Entwicklung des Arbeitsmarktes, der Berufe und der beruflichen Bildungsmöglichkeiten im allgemeinen und in den einzelnen Wirtschaftszweigen und Wirtschaftsgebieten auch nach der sozialen Struktur zu beobachten, zu untersuchen und für die Durchführung der Aufgaben der Bundesanstalt auszuwerten (Arbeitsmarkt- und Berufsforschung). Als Ergänzung dazu haben das Statistische Bundesamt und die statistischen Landesämter vor allem die Aufgabe, die für allgemeine Zwecke wichtigen Tabellen zu erstellen.

## **Allgemeine und methodische Erläuterungen zum Meldesystem in der Sozialversicherung**

### **Auskunftspflichtige**

Auskunftspflichtige sind die Arbeitgeber. Sie müssen an die Träger der gesetzlichen Kranken- und Rentenversicherungen sowie an die Bundesanstalt für Arbeit Meldungen verschiedenen Inhalts erstatten über die in ihrem Betrieb sozialversicherungspflichtig beschäftigten Arbeitnehmer.

Die Träger der gesetzlichen Kranken- und Rentenversicherungen und die Bundesanstalt für Arbeit haben zu diesem Zweck einen Datenverbund geschlossen, der eine gemeinsame Datenerfassung und einen gegenseitigen Datenaustausch zum Inhalt hat. Als Voraussetzung dazu wurden neue Meldebelege entwickelt, deren Daten maschinell gelesen, auf individuellen Konten fortlaufend gespeichert und für statistische Zwecke in einer Versichertendatei weiterverarbeitet werden. Die Meldung kann von den Arbeitgebern entweder auf maschinenlesbaren Vordrucken oder auf anderen maschinell auswertbaren Datenträgern erstattet werden. Meldepflichten, Form, Inhalt und Fristen für die Meldungen an die Träger der Sozialversicherung und die Bundesanstalt für Arbeit sind seit dem 1. Januar 1999 durch Artikel 1 der Verordnung zur Neuregelung des Meldeverfahrens in der Sozialversicherung vom 10.02.1998 (BGBl. I S. 343) gesetzlich geregelt.

### **Erfasster Personenkreis**

Nach der DEVO (§2) sind von den Arbeitgebern Meldungen zu erstatten für alle „Arbeitnehmer einschl. der zu ihrer Berufsausbildung Beschäftigten, die krankenversicherungspflichtig, rentenversicherungspflichtig oder beitragspflichtig nach dem Arbeitsförderungsgesetz sind oder für die Beitragsanteile zu den gesetzlichen Rentenversicherungen zu entrichten sind“, kurz, über alle in ihrem Betrieb sozialversicherungspflichtig Beschäftigten.

Aus dieser Abgrenzung heraus ergibt sich, dass in der Beschäftigtenstatistik in der Regel alle Arbeiter und Angestellten (einschl. der Beschäftigten in beruflicher Ausbildung), zusammen rd. 80 % aller Erwerbstätigen, erfasst werden. Unberücksichtigt bleiben Beamte, Selbstständige und mithelfende Familienangehörige.

### **Art der Meldungen**

Das neue Verfahren verlangt von den Arbeitgebern für alle sozialversicherungspflichtig Beschäftigten in einheitlicher und automationsgerechter Form (lesefähige Belege) im wesentlichen folgende Meldungen:

#### **eine Anmeldung bei**

- Aufnahme einer sozialversicherungspflichtigen Beschäftigung
- Übergang aus einer anderen Beitragsgruppe oder Kasse

#### **eine Abmeldung bei**

- Ende einer sozialversicherungspflichtigen Beschäftigung
- Übergang in eine andere Beitragsgruppe oder Kasse

eine **Jahresmeldung** für alle Beschäftigten, die am Jahresende in einem sozialversicherungspflichtigen Beschäftigungsverhältnis standen

eine **Unterbrechungsmeldung** für die Beschäftigten, die z. B. wegen Ableistung des Wehr- oder Zivildienstes oder wegen Krankheit ihre Beschäftigung ohne Kündigung des Arbeitsverhältnisses unterbrochen haben.

Bei den Meldungen handelt es sich im einzelnen um:

- die Bescheinigung des Versicherungszweiges, der Beschäftigungsdauer sowie des Entgelts gegenüber den Trägern der gesetzlichen Rentenversicherung
- die An- und Abmeldungen bei den Trägern der Krankenversicherung
- die Anzeigen der Einstellung und Entlassung gegenüber dem Arbeitsamt

Seit Inkrafttreten der 2. Datenerfassungs-Verordnung (2. DEVO) werden Anmeldungen, Abmeldungen, Unterbrechungsmeldungen sowie Jahresmeldungen für Arbeiter und Angestellte auf einheitlichen Meldebelegen („Versicherungsnachweisen“) vorgenommen. Die Arbeitgeber senden die Meldeformulare an die zuständigen Träger der Krankenkassen. Diese prüfen die Meldungen auf formale und inhaltliche Richtigkeit, nehmen - falls erforderlich - Korrekturen vor und leiten die Unterlagen an die Datenerfassungsstellen der Rentenversicherungsträger weiter. Anmeldungen auf DEVO-Belegen müssen spätestens zwei bis sechs Wochen, Abmeldungen innerhalb von sechs Wochen und Jahresmeldungen zum 15.4. des Folgejahres abgegeben werden.

Nach der maschinellen Bearbeitung der Meldungen bei den zuständigen Stellen der Rentenversicherungsträger werden die Datenträger der Bundesanstalt für Arbeit zur weiteren Aufbereitung und Auswertung übermittelt. Anonymisierte Auszüge aus diesen Datensätzen werden für statistische Zwecke dem Statistischen Bundesamt zur Verfügung gestellt und von dort an die statistischen Landesämter weitergeleitet.

## Erhebungsmerkmale

Der Inhalt der Beschäftigtenstatistik lässt sich am besten durch die im Statistischen Bundesamt auswertbaren Merkmale beschreiben. Ein Teil der für die Statistik relevanten Tatbestände wird aus der Versicherungsnummer abgeleitet; darüber hinaus wird der Wirtschaftszweig und der Arbeitsort aus der Betriebsdatei bzw. Ortsdatei entnommen. Bis auf die Tatbestände „beitragspflichtiges Bruttoarbeitsentgelt“ sowie „Ende der Beschäftigung“, die nur in der Abmeldung, Unterbrechungsmeldung und Jahresmeldung enthalten sind, und der Staatsangehörigkeit, die nur aus den Anmeldungen entnommen wird, sind alle Tatbestände in allen Versicherungsnachweisen enthalten.

### Übersicht über die Inhalte der jeweiligen Meldungen

Anmeldung	Abmeldung/ Jahresmeldung Unterbrechungsmeldung
<b>Versicherungsnummer</b> daraus: Träger der Rentenversicherung Geburtsdatum (Altersjahr) Geschlecht	
<b>Betriebsnummer</b> Wirtschaftszweig Arbeitsort	
<b>Angaben zur Tätigkeit</b> Ausgeübte Tätigkeit (Beruf) Stellung im Beruf Ausbildung	
Staatsangehörigkeit	
Beginn der Beschäftigung	
Ende der Beschäftigung Beitragspflichtiges Bruttoarbeitsentgelt	
Grund der Abgabe	

In diesem Bericht werden Ergebnisse des sogenannten Stichtagsmaterials der Beschäftigtenstatistik dargestellt.

Die Bundesanstalt für Arbeit (BA) führt für jeden Versicherten unter seiner Versicherungsnummer ein sog. Versichertenkonto, auf dem alle Meldungen zu der jeweiligen Versicherungsnummer (mit allen auswertbaren Merkmalen aus der Anmeldung und der Versicherungskarte) in chronologischer Reihenfolge nach dem Wirksamkeitsdatum gespeichert werden. Diese Versichertendatei ist die Grundlage aller Auszählungen. In der Versichertendatei ist die Versicherungsnummer das Identifikationsmaterial für den Versicherten. Sie ist zwölfstellig und beinhaltet u. a. die Zugehörigkeit zum Träger der Rentenversicherung, das Geburtsdatum und das Geschlecht des Versicherten.

Die BA hat zur Ergänzung der aus dem neuen Meldeverfahren zur Sozialversicherung gewonnenen Daten für die Beschäftigtenstatistik ferner eine - auf den Daten der Arbeitsstättenzählung 1970 basierende - Betriebsdatei aufgebaut. Sie hat zu diesem Zweck an jeden Betrieb eine Betriebsnummer vergeben. (Die Betriebe werden als örtliche Einheit definiert. Niederlassungen eines Unternehmens können zu einem Betrieb zusammengefasst werden, sofern sie in derselben Gemeinde liegen, denselben wirtschaftlichen Schwerpunkt haben und die Meldungen zur Sozialversicherung von einer zentralen Stelle abgegeben werden). Neben der Betriebsnummer enthält die Betriebsdatei insbesondere den Wirtschaftszweig des Betriebes und einen Postortschlüssel (Zustellbezirke). Um die Postorte zu entschlüsseln und auch die amtlichen Gemeindekennziffern umzuschlüsseln, wurde die Ortsdatei eingerichtet. Nur mit Hilfe dieser beiden Dateien der Bundesanstalt für Arbeit ist die Beschäftigtenstatistik in fachlicher und regionaler Gliederung - nach dem Arbeitsort - möglich. An jedem Auswertungstichtag erfolgt maschinell eine Abfrage eines jeden in der Versichertendatei geführten Versichertenkontos danach, ob der dahinterstehende Versicherte in einem Beschäftigungsverhältnis steht oder nicht. Die Auflistung aller Personen, die nach den vorliegenden Meldungen am Stichtag in einem Beschäftigungsverhältnis stehen, in der Gliederung nach persönlichen und erwerbsstatistischen Merkmalen stellt die Grundlage der Beschäftigtenstatistik dar für die Erstellung der Bestandsergebnisse am Stichtag. Dieser Ausdruck - allerdings ohne Versicherungsnummer - wird der amtlichen Statistik für Auswertungen zur Verfügung gestellt.

## **Definition von Begriffen und Merkmalen**

### **Alter**

Das Alter der Beschäftigten wird nach der sogenannten Altersjahrmethode ermittelt. Bei dieser Berechnung wird aus dem Geburtsdatum und dem Berichtsstichtag exakt ermittelt, welches Altersjahr der Beschäftigte am Berichtsstichtag vollendet hatte.

### **Arbeiter/ Angestellte (zusammengefasste Gliederung)**

Die Differenzierung der sozialversicherungspflichtig beschäftigten Arbeitnehmer nach Arbeitern und Angestellten erfolgt nach der Zugehörigkeit des Beschäftigten zum jeweiligen Träger der Rentenversicherung.

### **Ausbildung**

Nachgewiesen wird sowohl die erreichte Allgemeinschulbildung als auch die abgeschlossene Berufsausbildung der Beschäftigten. Der Abschluss an einer Fachhochschule und Hochschule/ Universität gilt als abgeschlossene Berufsausbildung. Die Angaben beziehen sich auf den höchsten Abschluss, auch wenn diese Ausbildung für die derzeit ausgeübte Tätigkeit nicht vorgeschrieben oder verlangt ist.

Beim allgemeinbildenden Schulabschluss werden folgende Kenntnisse unterschieden:

- Volks-/ Hauptschulabschluss, mittlere Reife oder gleichwertige Schulausbildung: Personen, die Schulen besucht haben, die den heutigen Grund- und Hauptschulen, Realschulen, Grund- und Mittelstufen der Gesamtschulen und den freien Waldorfschulen entsprechen. Als gleichwertig gilt das Versetzungszeugnis in die 11. Klasse (Obersekunda) des Gymnasiums oder das Abschlusszeugnis einer Berufsfach- oder Fachschule.
- Abitur: Personen, die den Abschluss an einer höheren Schule oder einem Gymnasium, der zum Hochschulstudium berechtigt, erreicht haben. Absolventen mit fachgebundener Hochschulreife sind ebenfalls einbezogen.

Als abgeschlossene Berufsausbildung wird die Ausbildung in einem anerkannten Lehr- oder Anlernberuf (Ausbildung im Sinne des Berufsbildungsgesetzes), Abschluss einer Berufsfach- oder Fachschule, Abschluss einer Fachhochschule, Hochschule bzw. Universität angesehen.

- Berufsfach- oder Fachschule: Berufsfachschulen sind berufsvorbereitende oder berufsausbildende Schulen, deren freiwilliger Besuch ganz oder teilweise den Pflichtbesuch einer Berufsschule ersetzen kann. Sie werden in der Regel im Vollzeitunterricht besucht. Fachschulen sind dagegen berufsfortbildende Schulen und können nach einer bereits erworbenen praktischen Berufsausbildung und –erfahrung nach vollendetem 18. Lebensjahr besucht werden.
- Fachhochschule: Diese umfassen größtenteils die früheren Ingenieurschulen und höhere Fachschulen. Ihr Besuch setzt die Fachhochschulreife voraus. Bei erfolgreichem Abschluss wird die allgemeine Hochschulreife erworben. Schulen dieser Art sind z.B. Ingenieurschulen, höhere Fachschulen für Sozialarbeit und Sozialpädagogik, höhere Wirtschaftsfachschulen, höhere Handelsschulen, soweit sie mit Fachhochschulreife abgeschlossen wurden.
- Hochschule/ Universität: Unabhängig von der Trägerschaft nach dem Landesrecht anerkannte Hochschulen und Universitäten. Dazu zählen auch technische Hochschulen, pädagogische Hochschulen, philosophisch/ theologische Hochschulen, Hochschulen für Musik, Lehrerseminar und Lehrerausbildungsanstalten.

## **Ausländer**

Als Ausländer gelten alle Personen, die nicht Deutsche im Sinne des Artikels 116 Abs. 1 GG sind. Dazu zählen auch die Staatenlosen und die Personen mit „ungeklärter“ Staatsangehörigkeit.

## **Beruf**

Maßgebend für die Berufsbezeichnung ist allein die ausgeübte Tätigkeit und nicht der erlernte bzw. früher ausgeübte Beruf. Die Berufsbezeichnungen zur ausgeübten Tätigkeit beruhen auf der „Klassifizierung der Berufe“ (Ausgabe 1975), herausgegeben vom Statistischen Bundesamt im Einvernehmen mit dem Bundesministerium für Arbeit und Sozialordnung und der Bundesanstalt für Arbeit.

## **Beschäftigte in beruflicher Ausbildung**

Personen, die als Auszubildende oder zu ihrer Ausbildung im Angestellten- oder Arbeiterverhältnis beschäftigt sind. Zu diesem Kreis zählen neben den Auszubildenden nach dem Berufsbildungsgesetz vom 14. August 1969 (BbiG) auch Anlernlinge, Praktikanten, Volontäre, Schüler an Schulen des Gesundheitswesens sowie Teilnehmer an den von der Bundesanstalt für Arbeit geförderten Maßnahmen zur beruflichen Fortbildung, Umschulung und betrieblichen Einarbeitung.

## **Sozialversicherungspflichtig beschäftigte Arbeitnehmer**

Arbeitnehmer einschl. der zu ihrer Berufsausbildung Beschäftigten (Auszubildende u. a.), die krankenversicherungspflichtig, rentenversicherungspflichtig und/ oder beitragspflichtig sind zur Bundesanstalt für Arbeit (Arbeitslosenversicherung nach dem Arbeitsförderungsgesetz) oder für die von den Arbeitgebern Beitragsteile zu den gesetzlichen Rentenversicherungen zu entrichten sind. Zu diesem Personenkreis gehören: Arbeiter, Angestellte und Auszubildende.

## **Voll-/ Teilzeitbeschäftigte**

Der Unterscheidung der sozialversicherungspflichtig beschäftigten Arbeitnehmer nach Voll- und Teilzeitbeschäftigten liegen die von den Arbeitgebern in den Meldebelegen zu machenden Angaben über die arbeitsvertraglich vereinbarte Wochenarbeitszeit zugrunde, und zwar in folgender Gliederung:

- vollbeschäftigt
- teilzeitbeschäftigt mit einer Wochenarbeitszeit von weniger als 18 Stunden und
- teilzeitbeschäftigt mit einer Wochenarbeitszeit von 18 Stunden und mehr, jedoch nicht vollbeschäftigt

In der Darstellung der Ergebnisse in dieser Veröffentlichung werden die beiden Gruppen von Teilzeitbeschäftigten zusammengefasst.

### **Wirtschaftszweig**

Die Zuordnung der Beschäftigten erfolgt nach dem wirtschaftlichen Schwerpunkt des Betriebes (örtliche Einheit), in dem der sozialversicherungspflichtige Arbeitnehmer beschäftigt ist. In dieser Veröffentlichung erfolgt die Darstellung der Ergebnisse nach der Klassifikation der Wirtschaftszweige, Ausgabe 1993 (WZ 93).

### **Regionale Zuordnung**

Der Nachweis der sozialversicherungspflichtig beschäftigten Arbeitnehmer erfolgt nach dem sog. Arbeitsortprinzip. Die Beschäftigten werden der Gemeinde zugeordnet, in der der Betrieb liegt, in dem sie beschäftigt sind.



# **1. Sozialversicherungspflichtig beschäftigte Arbeitnehmer am 30.09.2002 nach Verwaltungsbezirken und Stellung im Beruf**

Verwaltungsbezirk	Beschäftigte					
	Insgesamt		davon			
			Arbeiter		Angestellte	
	insgesamt	weiblich	zusammen	weiblich	zusammen	weiblich
<b>Kreisfreie Städte</b>						
Brandenburg an der Havel	25 190	12 299	11 405	2 747	13 785	9 552
Cottbus	47 847	26 364	16 516	4 838	31 331	21 526
Frankfurt (Oder)	30 944	17 101	10 196	2 914	20 748	14 187
Potsdam	65 669	35 318	19 838	5 592	45 831	29 726
<b>Landkreise</b>						
Barnim	43 660	20 762	20 998	5 085	22 662	15 677
Dahme-Spreewald	46 960	22 168	22 930	5 980	24 030	16 188
Elbe-Elster	33 337	15 651	17 700	4 672	15 637	10 979
Havelland	36 526	17 683	18 885	5 402	17 641	12 281
Märkisch-Oderland	47 947	22 419	23 359	5 465	24 588	16 954
Oberhavel	49 298	22 879	23 998	6 190	25 300	16 689
Oberspreewald-Lausitz	39 266	17 730	20 435	5 210	18 831	12 520
Oder-Spree	52 452	24 085	26 930	6 378	25 522	17 707
Ostprignitz-Ruppin	34 297	16 697	17 351	4 733	16 946	11 964
Potsdam-Mittelmark	59 395	27 683	27 512	6 621	31 883	21 062
Prignitz	26 677	12 485	14 348	3 779	12 329	8 706
Spree-Neiße	42 205	17 986	23 690	5 457	18 515	12 529
Teltow-Fläming	49 174	20 763	25 734	5 885	23 440	14 878
Uckermark	40 743	18 895	20 536	4 723	20 207	14 172
<b>Land Brandenburg</b>	<b>771 587</b>	<b>368 968</b>	<b>362 361</b>	<b>91 671</b>	<b>409 226</b>	<b>277 297</b>
Kreisfreie Städte zusammen	169 650	91 082	57 955	16 091	111 695	74 991
Landkreise zusammen	601 937	277 886	304 406	75 580	297 531	202 306

## 2. Sozialversicherungspflichtig beschäftigte Ausländer am 30.09.2002 nach Verwaltungsbezirken und Stellung im Beruf

Verwaltungsbezirk	Beschäftigte Ausländer			
	insgesamt		davon	
	insgesamt	weiblich	Arbeiter	Angestellte
Kreisfreie Städte				
Brandenburg an der Havel	188	70	122	66
Cottbus	433	162	186	247
Frankfurt (Oder)	374	157	115	259
Potsdam	1 016	374	390	626
Landkreise				
Barnim	411	122	312	99
Dahme-Spreewald	482	156	316	166
Elbe-Elster	86	25	53	33
Havelland	423	110	327	96
Märkisch-Oderland	677	223	570	107
Oberhavel	711	222	497	214
Oberspreewald-Lausitz	142	48	102	40
Oder-Spree	392	113	273	119
Ostprignitz-Ruppin	142	53	97	45
Potsdam-Mittelmark	858	282	452	406
Prignitz	84	25	62	22
Spree-Neiße	338	111	245	93
Teltow-Fläming	833	168	509	324
Uckermark	257	65	173	84
Land Brandenburg	7 847	2 486	4 801	3 046
Kreisfreie Städte zusammen	2 011	763	813	1 198
Landkreise zusammen	5 836	1 723	3 988	1 848

### 3. Sozialversicherungspflichtig beschäftigte Arbeitnehmer am 30.09.2002 nach Verwaltungsbezirken und Altersgruppen

Verwaltungsbezirk	Insgesamt	davon im Alter von ... bis unter ... Jahren					
		unter 20	20 - 30	30 - 40	40 - 50	50 - 60	60 und mehr
<b>Kreisfreie Städte</b>							
Brandenburg an der Havel	25 190	1 312	4 048	6 711	7 394	4 946	779
Cottbus	47 847	3 927	8 311	12 006	13 495	8 820	1 288
Frankfurt (Oder)	30 944	2 806	4 934	7 524	9 278	5 540	862
Potsdam	65 669	4 553	12 004	16 917	17 649	11 962	2 584
<b>Landkreise</b>							
Barnim	43 660	2 084	7 065	11 856	13 306	8 216	1 133
Dahme-Spreewald	46 960	2 259	7 958	12 934	14 084	8 447	1 278
Elbe-Elster	33 337	1 543	4 954	9 092	10 569	6 389	790
Havelland	36 526	1 558	6 122	10 181	11 011	6 709	945
Märkisch-Oderland	47 947	2 109	7 352	12 572	15 233	9 193	1 488
Oberhavel	49 298	2 254	7 854	13 781	15 065	8 975	1 369
Oberspreewald-Lausitz	39 266	2 183	5 962	10 266	12 059	8 119	677
Oder-Spree	52 452	2 134	8 295	14 054	16 470	10 086	1 413
Ostprignitz-Ruppin	34 297	1 711	5 380	9 152	11 017	6 157	880
Potsdam-Mittelmark	59 395	2 169	10 036	16 688	17 870	10 878	1 754
Prignitz	26 677	1 394	3 805	7 160	8 540	5 169	609
Spree-Neiße	42 205	1 459	5 756	11 254	14 574	8 367	795
Teltow-Fläming	49 174	2 051	8 115	13 987	14 774	8 746	1 501
Uckermark	40 743	1 906	5 971	10 441	13 046	8 443	936
<b>Land Brandenburg</b>	<b>771 587</b>	<b>39 412</b>	<b>123 922</b>	<b>206 576</b>	<b>235 434</b>	<b>145 162</b>	<b>21 081</b>
Kreisfreie Städte zusammen	169 650	12 598	29 297	43 158	47 816	31 268	5 513
Landkreise zusammen	601 937	26 814	94 625	163 418	187 618	113 894	15 568

#### 4. Sozialversicherungspflichtig beschäftigte Ausländer am 30.09.2002 nach Verwaltungsbezirken und Altersgruppen

Verwaltungsbezirk	Insgesamt	davon im Alter von ... bis unter ... Jahren					
		unter 20	20 - 30	30 - 40	40 - 50	50 - 60	60 und mehr
Kreisfreie Städte							
Brandenburg an der Havel	188	1	45	53	60	26	3
Cottbus	433	8	139	162	78	45	1
Frankfurt (Oder)	374	4	151	130	53	30	6
Potsdam	1 016	17	263	406	213	100	17
Landkreise							
Barnim	411	8	103	170	89	37	4
Dahme-Spreewald	482	6	152	177	102	39	6
Elbe-Elster	86	1	16	41	19	6	3
Havelland	423	8	94	173	100	41	7
Märkisch-Oderland	677	11	168	234	173	79	12
Oberhavel	711	9	168	275	159	86	14
Oberspreewald-Lausitz	142	3	34	35	48	20	2
Oder-Spree	392	5	85	149	108	38	7
Ostprignitz-Ruppin	142	4	30	52	40	12	4
Potsdam-Mittelmark	858	8	257	322	184	74	13
Prignitz	84	5	18	29	18	13	1
Spree-Neiße	338	3	69	107	122	33	4
Teltow-Fläming	833	4	158	311	229	122	9
Uckermark	257	2	58	86	76	29	6
Land Brandenburg	7 847	107	2 008	2 912	1 871	830	119
Kreisfreie Städte zusammen	2 011	30	598	751	404	201	27
Landkreise zusammen	5 836	77	1 410	2 161	1 467	629	92

# **5. Sozialversicherungspflichtig beschäftigte Arbeitnehmer am 30.09.2002 nach Verwaltungsbezirken und Wirtschaftsabschnitten**

Verwaltungsbezirk	Insgesamt <sup>1)</sup>	darunter im Wirtschaftsabschnitt			
		Land- und Forstwirtschaft; Fischerei	Produzierendes Gewerbe	Handel, Gastgewerbe und Verkehr	sonstige Dienstleistungen
<b>Kreisfreie Städte</b>					
Brandenburg an der Havel	25 190	165	7 666	4 837	12 522
Cottbus	47 847	455	6 619	10 678	30 095
Frankfurt (Oder)	30 944	192	4 693	6 113	19 946
Potsdam	65 669	267	7 023	12 304	46 072
<b>Landkreise</b>					
Barnim	43 660	1 297	10 918	11 778	19 667
Dahme-Spreewald	46 960	2 279	11 908	15 628	17 144
Elbe-Elster	33 337	2 095	11 717	7 053	12 469
Havelland	36 526	1 503	11 403	9 907	13 713
Märkisch-Oderland	47 947	3 172	12 570	12 285	19 919
Oberhavel	49 298	1 397	16 549	11 203	20 149
Oberspreewald-Lausitz	39 266	1 300	14 941	8 496	14 528
Oder-Spree	52 452	1 903	18 223	11 490	20 832
Ostprignitz-Ruppin	34 297	2 546	10 295	7 275	14 181
Potsdam-Mittelmark	59 395	2 946	15 812	16 164	24 470
Prignitz	26 677	1 896	7 696	6 466	10 619
Spree-Neiße	42 205	1 661	19 014	8 555	12 973
Teltow-Fläming	49 174	2 156	17 219	13 904	15 890
Uckermark	40 743	3 117	11 862	8 485	17 279
<b>Land Brandenburg</b>	<b>771 587</b>	<b>30 347</b>	<b>216 128</b>	<b>182 621</b>	<b>342 468</b>
Kreisfreie Städte zusammen	169 650	1 079	26 001	33 932	108 635
Landkreise zusammen	601 937	29 268	190 127	148 689	233 833

1) Einschließlich der Personen "ohne Angabe"

# **6. Sozialversicherungspflichtig beschäftigte Arbeitnehmer am 30.09.2002 nach Wirtschaftsabschnitten und -unterabschnitten, Geschlecht und Stellung im Beruf**

Nr. der Klassifi- kation <sup>1)</sup>	Wirtschaftsgliederung	Insgesamt	davon		davon		darunter
			männlich	weiblich	Arbeiter	Angestellte	
A + B	Land- und Forstwirtschaft, Fischerei	30 347	20 361	9 986	24 757	5 590	503
C	Bergbau und Gewinnung von Steinen und Erden	8 035	6 198	1 837	4 870	3 165	17
CA	Kohlenbergbau, Torfgewinnung, Gewinnung von Erdöl und Erdgas, Bergbau auf Uran- u. Thoriumerze	6 827	5 211	1 616	4 073	2 754	16
CB	Erzbergbau, Gewinnung von Steinen und Erden, sonstiger Bergbau	1 208	987	221	797	411	1
D	Verarbeitendes Gewerbe	112 648	78 277	34 371	76 327	36 321	1 250
DA	Ernährungsgewerbe	18 074	7 912	10 162	11 814	6 260	168
DB + DC	Textil- und Bekleidungsgewerbe; Ledergewerbe	1 545	464	1 081	1 232	313	30
DD	Holzgewerbe	4 033	3 322	711	3 140	893	27
DE	Papier-, Verlags- und Druckgewerbe	6 013	3 419	2 594	2 946	3 067	73
DF	Kokerei, Mineralölverarbeitung, Spalt- u. Brutstoffe	1 689	1 279	410	889	800	6
DG	Chemische Industrie	6 143	4 099	2 044	3 692	2 451	52
DH	Herstellung von Gummiwaren	5 356	3 785	1 571	3 945	1 411	54
DI	Glasgewerbe, Keramik, Verarbeitung v. Steinen u. Erden	7 919	6 407	1 512	5 695	2 224	59
DJ	Metallerzeugung und -bearbeitung, Herstellung von Metall- erzeugnissen	24 609	20 243	4 366	18 920	5 689	207
DK	Maschinenbau	9 824	8 259	1 565	6 942	2 882	73
DL	Herst. v. Büromaschinen, Datenverarbeitungsgeräten und -einrichtungen	11 347	6 321	5 026	6 714	4 633	149
DM	Fahrzeugbau	9 152	7 563	1 589	5 076	4 076	303
DN	Herstellung von Möbeln, Schmuck, sonstigen Erzeugnissen; Recycling	6 944	5 204	1 740	5 322	1 622	49
E	Energie- und Wasserversorgung	10 208	6 944	3 264	4 175	6 033	10
F	Baugewerbe	85 237	76 023	9 214	69 165	16 072	747

1) Klassifikation der Wirtschaftszweige, Ausgabe 1993 (WZ 93)

**Noch: 6. Sozialversicherungspflichtig beschäftigte Arbeitnehmer am 30.09.2002  
nach Wirtschaftsabschnitten und -unterabschnitten, Geschlecht  
und Stellung im Beruf**

Nr. der Klassifi- kation <sup>1)</sup>	Wirtschaftsgliederung	Insgesamt	davon		davon		darunter
			männlich	weiblich	Arbeiter	Angestellte	
G	Handel, Instandhaltung und Reparatur von Kfz und Gebrauchsgütern	105 471	48 357	57 114	36 165	69 306	702
H	Gastgewerbe	22 183	7 478	14 705	17 093	5 090	1 329
I	Verkehr und Nachrichtenübermittlung	54 967	38 206	16 761	35 141	19 826	417
J	Kreditinstitute und Versicherungsgewerbe	13 374	3 604	9 770	142	13 232	26
K	Grundstücks- und Wohnungswesen, Vermietung, Dienstleistungen für Unternehmen	71 217	34 914	36 303	29 367	41 850	1 192
L + Q	Öffentliche Verwaltung, Verteidigung, Sozialversicherung	78 060	24 203	53 857	13 405	64 655	127
M	Erziehung und Unterricht	50 152	22 697	27 455	16 681	33 471	705
N	Gesundheits-, Veterinär- und Sozialwesen	84 300	14 604	69 696	10 578	73 722	381
O	Erbringung von sonstigen öffentlichen und persönlichen Dienstleistungen	45 070	20 662	24 408	24 286	20 784	432
P	Private Haushalte	295	77	218	195	100	9
	Insgesamt <sup>2)</sup>	771 587	402 619	368 968	362 361	409 226	7 847

1) Klassifikation der Wirtschaftszweige, Ausgabe 1993 (WZ 93)

2) Einschließlich der Personen "ohne Angabe"

## 7. Sozialversicherungspflichtig beschäftigte Arbeitnehmer am 30.09.2002

Lfd. Nr.	Stellung im Beruf Wirtschaftsgliederung	Insgesamt	davon im Alter		
			unter 20	20 - 25	25 - 30
	Arbeiter				
1	Land- und Forstwirtschaft; Fischerei	24 757	1 217	1 881	1 395
2	Bergbau	4 870	473	196	53
3	Verarbeitendes Gewerbe	76 327	4 115	6 078	6 119
4	Energie- und Wasserversorgung	4 175	347	266	208
5	Baugewerbe	69 165	3 798	7 158	7 147
6	Handel	36 165	2 324	3 786	3 453
7	Gastgewerbe	17 093	1 731	2 787	1 805
8	Verkehr und Nachrichtenübermittlung	35 141	744	1 916	2 511
9	Kredit- und Versicherungsgewerbe	142	-	7	6
10	Grundstückswesen, Vermietung, Dienstleistungen für Unternehmen	29 367	547	2 366	2 148
11	Öffentliche Verwaltung	13 405	298	441	351
12	Öffentliche und private Dienstleistungen	51 740	9 602	7 884	3 001
13	Zusammen <sup>1)</sup>	362 361	25 199	34 767	28 199
	Angestellte				
14	Land- und Forstwirtschaft; Fischerei	5 590	139	172	192
15	Bergbau	3 165	158	95	39
16	Verarbeitendes Gewerbe	36 321	1 125	2 185	2 325
17	Energie- und Wasserversorgung	6 033	139	321	228
18	Baugewerbe	16 072	428	707	925
19	Handel	69 306	3 111	6 626	6 604
20	Gastgewerbe	5 090	435	785	560
21	Verkehr und Nachrichtenübermittlung	19 826	438	1 095	1 035
22	Kredit- und Versicherungsgewerbe	13 232	218	1 362	1 553
23	Grundstückswesen, Vermietung, Dienstleistungen für Unternehmen	41 850	724	3 897	4 565
24	Öffentliche Verwaltung	64 655	1 076	2 312	2 572
25	Öffentliche und private Dienstleistungen	128 077	6 222	10 368	10 429
26	Zusammen <sup>1)</sup>	409 226	14 213	29 928	31 028

1) Einschließlich der Personen "ohne Angabe"



**nach Stellung im Beruf, Wirtschaftsabschnitten und Altersgruppen**

von ... bis unter ... Jahren						Lfd. Nr.
30 - 40	40 - 50	50 - 55	55 - 60	60 - 65	65 und mehr	
6 394	8 130	3 261	1 823	617	39	1
926	2 238	852	106	25	1	2
22 294	24 267	7 769	4 226	1 397	62	3
1 235	1 404	435	228	52	-	4
21 411	20 500	5 632	2 763	714	42	5
10 649	10 336	3 333	1 632	581	71	6
4 330	4 130	1 460	692	145	13	7
10 983	12 245	4 223	1 740	676	103	8
26	49	21	23	9	1	9
7 410	9 724	3 971	2 265	790	146	10
2 527	5 021	2 187	1 610	957	13	11
9 170	12 129	5 385	3 495	1 022	52	12
97 357	110 177	38 530	20 604	6 985	543	13
1 098	1 927	967	659	390	46	14
432	1 354	864	185	38	-	15
9 538	11 675	4 890	3 177	1 275	131	16
1 292	2 409	1 056	465	119	4	17
4 439	5 377	2 161	1 403	543	89	18
21 231	20 389	6 455	3 639	1 069	182	19
1 321	1 195	438	255	80	21	20
6 209	6 738	2 703	1 208	334	66	21
4 098	3 797	1 278	749	171	6	22
12 352	11 848	4 228	2 851	1 135	250	23
14 023	22 983	10 599	7 859	3 196	35	24
33 184	35 564	15 476	12 461	4 121	252	25
109 219	125 257	51 116	34 912	12 471	1 082	26

# **Noch: 7. Sozialversicherungspflichtig beschäftigte Arbeitnehmer am 30.09.2002**

Lfd. Nr.	Stellung im Beruf Wirtschaftsgliederung	Insgesamt	davon im Alter		
			unter 20	20 - 25	25 - 30
	Insgesamt				
1	Land- und Forstwirtschaft; Fischerei	30 347	1 356	2 053	1 587
2	Bergbau	8 035	631	291	92
3	Verarbeitendes Gewerbe	112 648	5 240	8 263	8 444
4	Energie- und Wasserversorgung	10 208	486	587	436
5	Baugewerbe	85 237	4 226	7 865	8 072
6	Handel	105 471	5 435	10 412	10 057
7	Gastgewerbe	22 183	2 166	3 572	2 365
8	Verkehr und Nachrichtenübermittlung	54 967	1 182	3 011	3 546
9	Kredit- und Versicherungsgewerbe	13 374	218	1 369	1 559
10	Grundstückswesen, Vermietung, Dienstleistungen für Unternehmen	71 217	1 271	6 263	6 713
11	Öffentliche Verwaltung	78 060	1 374	2 753	2 923
12	Öffentliche und private Dienstleistungen	179 817	15 824	18 252	13 430
13	Insgesamt <sup>1)</sup>	771 587	39 412	64 695	59 227
	darunter: Ausländer				
14	Land- und Forstwirtschaft; Fischerei	503	10	66	64
15	Bergbau	17	-	-	-
16	Verarbeitendes Gewerbe	1 250	8	62	155
17	Energie- und Wasserversorgung	10	-	-	1
18	Baugewerbe	747	6	48	108
19	Handel	702	10	56	113
20	Gastgewerbe	1 329	23	179	267
21	Verkehr und Nachrichtenübermittlung	417	5	28	63
22	Kredit- und Versicherungsgewerbe	26	-	1	4
23	Grundstückswesen, Vermietung, Dienstleistungen für Unternehmen	1 192	5	93	251
24	Öffentliche Verwaltung	127	-	4	13
25	Öffentliche und private Dienstleistungen	1 527	40	133	299
26	Zusammen <sup>1)</sup>	7 847	107	670	1 338

1) Einschließlich der Personen "ohne Angabe"

**nach Stellung im Beruf, Wirtschaftsabschnitten und Altersgruppen**

von ... bis unter ... Jahren						Lfd. Nr.
30 - 40	40 - 50	50 - 55	55 - 60	60 - 65	65 und mehr	
7 492	10 057	4 228	2 482	1 007	85	1
1 358	3 592	1 716	291	63	1	2
31 832	35 942	12 659	7 403	2 672	193	3
2 527	3 813	1 491	693	171	4	4
25 850	25 877	7 793	4 166	1 257	131	5
31 880	30 725	9 788	5 271	1 650	253	6
5 651	5 325	1 898	947	225	34	7
17 192	18 983	6 926	2 948	1 010	169	8
4 124	3 846	1 299	772	180	7	9
19 762	21 572	8 199	5 116	1 925	396	10
16 550	28 004	12 786	9 469	4 153	48	11
42 354	47 693	20 861	15 956	5 143	304	12
206 576	235 434	89 646	55 516	19 456	1 625	13
163	144	31	17	5	3	14
2	12	3	-	-	-	15
419	380	145	69	10	2	16
3	5	-	1	-	-	17
269	214	61	25	15	1	18
297	151	40	21	13	1	19
559	235	45	10	9	2	20
153	98	39	20	8	3	21
9	7	2	2	-	1	22
460	265	71	37	7	3	23
34	44	16	11	5	-	24
544	316	100	64	29	2	25
2 912	1 871	553	277	101	18	26

## 8. Weibliche sozialversicherungspflichtig beschäftigte Arbeitnehmer am 30.09.2002

Lfd. Nr.	Stellung im Beruf Wirtschaftsgliederung	Insgesamt	davon im Alter		
			unter 20	20 - 25	25 - 30
	<b>Arbeiter</b>				
1	Land- und Forstwirtschaft; Fischerei	6 883	302	509	370
2	Bergbau	451	16	5	1
3	Verarbeitendes Gewerbe	16 239	498	940	1 062
4	Energie- und Wasserversorgung	292	10	18	5
5	Baugewerbe	1 651	55	132	93
6	Handel	9 017	300	876	704
7	Gastgewerbe	11 200	914	1 701	1 083
8	Verkehr und Nachrichtenübermittlung	7 031	125	327	421
9	Kredit- und Versicherungsgewerbe	43	-	4	2
10	Grundstückswesen, Vermietung, Dienstleistungen für Unternehmen	10 916	114	510	568
11	Öffentliche Verwaltung	3 946	27	68	80
12	Öffentliche und private Dienstleistungen	24 000	3 059	3 227	1 857
13	Zusammen <sup>1)</sup>	91 671	5 421	8 318	6 246
	<b>Angestellte</b>				
14	Land- und Forstwirtschaft; Fischerei	3 103	58	110	117
15	Bergbau	1 386	101	40	21
16	Verarbeitendes Gewerbe	18 132	649	1 470	1 335
17	Energie- und Wasserversorgung	2 972	70	221	131
18	Baugewerbe	7 563	139	394	437
19	Handel	48 097	1 819	4 610	4 768
20	Gastgewerbe	3 505	289	587	395
21	Verkehr und Nachrichtenübermittlung	9 730	240	698	658
22	Kredit- und Versicherungsgewerbe	9 727	160	826	990
23	Grundstückswesen, Vermietung, Dienstleistungen für Unternehmen	25 387	496	2 777	2 884
24	Öffentliche Verwaltung	49 911	784	1 782	1 978
25	Öffentliche und private Dienstleistungen	97 777	4 441	8 316	8 187
26	Zusammen <sup>1)</sup>	277 297	9 246	21 833	21 902

1) Einschließlich der Personen "ohne Angabe"

**nach Stellung im Beruf, Wirtschaftsabschnitten und Altersgruppen**

von ... bis unter ... Jahren						Lfd. Nr.
30 - 40	40 - 50	50 - 55	55 - 60	60 - 65	65 und mehr	
1 986	2 316	878	442	74	6	1
90	233	100	4	2	-	2
4 904	5 870	1 860	942	154	9	3
106	94	32	25	2	-	4
474	546	183	141	23	4	5
2 622	2 907	1 011	466	105	26	6
2 831	3 009	1 098	481	75	8	7
2 249	2 734	886	211	47	31	8
11	10	6	8	1	1	9
2 767	4 247	1 699	824	154	33	10
822	1 632	676	473	165	3	11
5 015	6 357	2 660	1 535	276	14	12
23 877	29 955	11 089	5 552	1 078	135	13
670	1 175	521	354	89	9	14
258	608	292	63	3	-	15
4 948	5 970	2 223	1 268	240	29	16
685	1 207	452	186	20	-	17
2 264	2 611	960	615	118	25	18
15 281	14 393	4 348	2 348	459	71	19
887	840	322	144	35	6	20
3 212	3 168	1 242	433	55	24	21
3 026	3 038	1 030	557	97	3	22
7 655	7 369	2 390	1 455	298	63	23
11 498	18 504	8 167	5 771	1 422	5	24
25 960	28 237	11 785	8 890	1 863	98	25
76 345	87 121	33 733	22 085	4 699	333	26

**Noch: 8. Weibliche sozialversicherungspflichtig beschäftigte Arbeitnehmer am**

Lfd. Nr.	Stellung im Beruf Wirtschaftsgliederung	Insgesamt	davon im Alter		
			unter 20	20 - 25	25 - 30
	Insgesamt				
1	Land- und Forstwirtschaft; Fischerei	9 986	360	619	487
2	Bergbau	1 837	117	45	22
3	Verarbeitendes Gewerbe	34 371	1 147	2 410	2 397
4	Energie- und Wasserversorgung	3 264	80	239	136
5	Baugewerbe	9 214	194	526	530
6	Handel	57 114	2 119	5 486	5 472
7	Gastgewerbe	14 705	1 203	2 288	1 478
8	Verkehr und Nachrichtenübermittlung	16 761	365	1 025	1 079
9	Kredit- und Versicherungsgewerbe	9 770	160	830	992
10	Grundstückswesen, Vermietung, Dienstleistungen für Unternehmen	36 303	610	3 287	3 452
11	Öffentliche Verwaltung	53 857	811	1 850	2 058
12	Öffentliche und private Dienstleistungen	121 777	7 500	11 543	10 044
13	Insgesamt <sup>1)</sup>	368 968	14 667	30 151	28 148
	darunter: Ausländer				
14	Land- und Forstwirtschaft; Fischerei	132	1	21	15
15	Bergbau	3	-	-	-
16	Verarbeitendes Gewerbe	282	2	21	42
17	Energie- und Wasserversorgung	2	-	-	-
18	Baugewerbe	54	-	7	13
19	Handel	253	5	19	50
20	Gastgewerbe	327	9	45	61
21	Verkehr und Nachrichtenübermittlung	103	2	11	17
22	Kredit- und Versicherungsgewerbe	11	-	-	3
23	Grundstückswesen, Vermietung, Dienstleistungen für Unternehmen	502	1	44	108
24	Öffentliche Verwaltung	73	-	4	9
25	Öffentliche und private Dienstleistungen	744	18	62	154
26	Zusammen <sup>1)</sup>	2 486	38	234	472

1) Einschließlich der Personen "ohne Angabe"

### 30.09.2002 nach Stellung im Beruf, Wirtschaftsabschnitten und Altersgruppen

von ... bis unter ... Jahren						Lfd. Nr.
30 - 40	40 - 50	50 - 55	55 - 60	60 - 65	65 und mehr	
2 656	3 491	1 399	796	163	15	1
348	841	392	67	5	-	2
9 852	11 840	4 083	2 210	394	38	3
791	1 301	484	211	22	-	4
2 738	3 157	1 143	756	141	29	5
17 903	17 300	5 359	2 814	564	97	6
3 718	3 849	1 420	625	110	14	7
5 461	5 902	2 128	644	102	55	8
3 037	3 048	1 036	565	98	4	9
10 422	11 616	4 089	2 279	452	96	10
12 320	20 136	8 843	6 244	1 587	8	11
30 975	34 594	14 445	10 425	2 139	112	12
100 222	117 076	44 822	27 637	5 777	468	13
39	41	11	3	1	-	14
1	2	-	-	-	-	15
97	66	36	15	2	1	16
1	1	-	-	-	-	17
19	11	2	1	1	-	18
103	55	11	5	4	1	19
133	59	15	2	3	-	20
43	17	7	2	3	1	21
3	1	2	1	-	1	22
198	110	29	10	1	1	23
16	21	11	9	3	-	24
254	161	57	27	10	1	25
907	545	181	75	28	6	26

# **9. Sozialversicherungspflichtig Voll- und Teilzeitbeschäftigte am 30.09.2002 nach Wirtschaftsabschnitten und -unterabschnitten und Stellung im Beruf**

Nr. der Klassifikation <sup>1)</sup>	Wirtschaftsgliederung	Insgesamt	Vollzeitbeschäftigte			Teilzeitbeschäftigte		
			zusammen	davon		zusammen	davon	
				Arbeiter	Ange-stellte		Arbeiter	Ange-stellte
A + B	Land- und Forstwirtschaft, Fischerei	30 347	28 501	23 437	5 064	1 846	1 320	526
C	Bergbau und Gewinnung von Steinen und Erden	8 035	7 998	4 850	3 148	37	20	17
CA	Kohlenbergbau, Torfgewinnung, Gewinnung von Erdöl und Erdgas, Bergbau auf Uran- u. Thoriumerze	6 827	6 818	4 069	2 749	9	4	5
CB	Erzbergbau, Gewinnung von Steinen und Erden, sonstiger Bergbau	1 208	1 180	781	399	28	16	12
D	Verarbeitendes Gewerbe	112 648	108 871	74 799	34 072	3 777	1 528	2 249
DA	Ernährungsgewerbe	18 074	16 749	11 419	5 330	1 325	395	930
DB + DC	Textil- und Bekleidungsgewerbe; Ledergewerbe	1 545	1 494	1 204	290	51	28	23
DD	Holzgewerbe	4 033	3 990	3 119	871	43	21	22
DE	Papier-, Verlags- und Druckgewerbe	6 013	5 623	2 787	2 836	390	159	231
DF	Kokerei, Mineralölverarbeitung, Spalt- u. Brutstoffe	1 689	1 684	889	795	5	-	5
DG	Chemische Industrie	6 143	5 985	3 621	2 364	158	71	87
DH	Herstellung von Gummiwaren	5 356	5 276	3 920	1 356	80	25	55
DI	Glasgewerbe, Keramik, Verarbeitung v. Steinen u. Erden	7 919	7 664	5 543	2 121	255	152	103
DJ	Metallerzeugung und -bearbeitung, Herstellung von Metall-erzeugnissen	24 609	24 126	18 729	5 397	483	191	292
DK	Maschinenbau	9 824	9 690	6 916	2 774	134	26	108
DL	Herst. v. Büromaschinen, Datenverarbeitungsgeräten und -einrichtungen	11 347	10 907	6 499	4 408	440	215	225
DM	Fahrzeugbau	9 152	9 042	5 031	4 011	110	45	65
DN	Herstellung von Möbeln, Schmuck, sonstigen Erzeugnissen; Recycling	6 944	6 641	5 122	1 519	303	200	103
E	Energie- und Wasserversorgung	10 208	8 942	3 297	5 645	1 266	878	388
F	Baugewerbe	85 237	83 427	68 415	15 012	1 810	750	1 060

1) Klassifikation der Wirtschaftszweige, Ausgabe 1993 (WZ 93)



**Noch: 9. Sozialversicherungspflichtig Voll- und Teilzeitbeschäftigte am 30.09.2002  
nach Wirtschaftsabschnitten und -unterabschnitten und Stellung im Beruf**

Nr. der Klassifi- kation <sup>1)</sup>	Wirtschaftsgliederung	Insgesamt	Vollzeitbeschäftigte			Teilzeitbeschäftigte		
			zusam- men	davon		zusam- men	davon	
				Arbeiter	Ange- stellte		Arbeiter	Ange- stellte
G	Handel, Instandhaltung und Reparatur von Kfz und Gebrauchsgütern	105 471	83 001	32 869	50 132	22 470	3 296	19 174
H	Gastgewerbe	22 183	18 719	14 097	4 622	3 464	2 996	468
I	Verkehr und Nachrichtenübermittlung	54 967	50 767	32 019	18 748	4 200	3 122	1 078
J	Kreditinstitute und Versicherungsgewerbe	13 374	12 340	119	12 221	1 034	23	1 011
K	Grundstücks- und Wohnungswesen, Vermietung, Dienstleistungen für Unternehmen	71 217	60 154	23 079	37 075	11 063	6 288	4 775
L + Q	Öffentliche Verwaltung, Verteidigung, Sozialversicherung	78 060	63 055	11 124	51 931	15 005	2 281	12 724
M	Erziehung und Unterricht	50 152	39 953	14 849	25 104	10 199	1 832	8 367
N	Gesundheits-, Veterinär- und Sozialwesen	84 300	65 578	7 523	58 055	18 722	3 055	15 667
O	Erbringung von sonstigen öffentlichen und persönlichen Dienstleistungen	45 070	38 887	21 183	17 704	6 183	3 103	3 080
P	Private Haushalte	295	203	136	67	92	59	33
	Insgesamt <sup>2)</sup>	771 587	670 415	331 810	338 605	101 172	30 551	70 621

1) Klassifikation der Wirtschaftszweige, Ausgabe 1993 (WZ 93)

2) Einschließlich der Personen "ohne Angabe"

# **10. Weibliche sozialversicherungspflichtig Voll- und Teilzeitbeschäftigte am 30.09.2002 nach Wirtschaftsabschnitten und -unterabschnitten und Stellung im Beruf**

Nr. der Klassifi- kation <sup>1)</sup>	Wirtschaftsgliederung	Insgesamt	Vollzeitbeschäftigte			Teilzeitbeschäftigte		
			zusam- men	davon		zusam- men	davon	
				Arbeiter	Ange- stellte		Arbeiter	Ange- stellte
A + B	Land- und Forstwirtschaft, Fischerei	9 986	8 869	6 192	2 677	1 117	691	426
C	Bergbau und Gewinnung von Steinen und Erden	1 837	1 819	444	1 375	18	7	11
CA	Kohlenbergbau, Torfgewinnung, Gewinnung von Erdöl und Erdgas, Bergbau auf Uran- u. Thoriumerze	1 616	1 611	414	1 197	5	3	2
CB	Erzbergbau, Gewinnung von Steinen und Erden, sonstiger Bergbau	221	208	30	178	13	4	9
D	Verarbeitendes Gewerbe	34 371	31 459	15 300	16 159	2 912	939	1 973
DA	Ernährungsgewerbe	10 162	8 916	4 732	4 184	1 246	332	914
DB + DC	Textil- und Bekleidungsgewerbe; Ledergewerbe	1 081	1 039	835	204	42	21	21
DD	Holzgewerbe	711	675	269	406	36	16	20
DE	Papier-, Verlags- und Druckgewerbe	2 594	2 307	753	1 554	287	83	204
DF	Kokerei, Mineralölverarbeitung, Spalt- u. Brutstoffe	410	407	158	249	3	-	3
DG	Chemische Industrie	2 044	1 931	835	1 096	113	48	65
DH	Herstellung von Gummiwaren	1 571	1 505	864	641	66	18	48
DI	Glasgewerbe, Keramik, Verarbeitung v. Steinen u. Erden	1 512	1 360	476	884	152	71	81
DJ	Metallerzeugung und -bearbeitung, Herstellung von Metall- erzeugnissen	4 366	4 040	1 810	2 230	326	88	238
DK	Maschinenbau	1 565	1 468	609	859	97	16	81
DL	Herst. v. Büromaschinen, Datenverarbeitungsgeräten und -einrichtungen	5 026	4 665	2 753	1 912	361	176	185
DM	Fahrzeugbau	1 589	1 543	350	1 193	46	8	38
DN	Herstellung von Möbeln, Schmuck, sonstigen Erzeugnissen; Recycling	1 740	1 603	856	747	137	62	75
E	Energie- und Wasserversorgung	3 264	2 994	187	2 807	270	105	165
F	Baugewerbe	9 214	8 078	1 408	6 670	1 136	243	893

1) Klassifikation der Wirtschaftszweige, Ausgabe 1993 (WZ 93)

**Noch: 10. Weibliche sozialversicherungspflichtig Voll- und Teilzeitbeschäftigte  
am 30.09.2002 nach Wirtschaftsabschnitten und -unterabschnitten  
und Stellung im Beruf**

Nr. der Klassifi- kation <sup>1)</sup>	Wirtschaftsgliederung	Insgesamt	Vollzeitbeschäftigte			Teilzeitbeschäftigte		
			zusam- men	davon		zusam- men	davon	
				Arbeiter	Ange- stellte		Arbeiter	Ange- stellte
G	Handel, Instandhaltung und Reparatur von Kfz und Gebrauchsgütern	57 114	36 408	6 543	29 865	20 706	2 474	18 232
H	Gastgewerbe	14 705	12 074	8 922	3 152	2 631	2 278	353
I	Verkehr und Nachrichtenübermittlung	16 761	13 733	4 927	8 806	3 028	2 104	924
J	Kreditinstitute und Versicherungsgewerbe	9 770	8 791	23	8 768	979	20	959
K	Grundstücks- und Wohnungswesen, Vermietung, Dienstleistungen für Unternehmen	36 303	27 399	5 767	21 632	8 904	5 149	3 755
L + Q	Öffentliche Verwaltung, Verteidigung, Sozialversicherung	53 857	40 525	2 363	38 162	13 332	1 583	11 749
M	Erziehung und Unterricht	27 455	19 591	4 230	15 361	7 864	967	6 897
N	Gesundheits-, Veterinär- und Sozialwesen	69 696	52 557	4 642	47 915	17 139	2 627	14 512
O	Erbringung von sonstigen öffentlichen und persönlichen Dienstleistungen	24 408	19 502	9 038	10 464	4 906	2 364	2 542
P	Private Haushalte	218	138	82	56	80	50	30
	Insgesamt <sup>2)</sup>	368 968	283 943	70 070	213 873	85 025	21 601	63 424

1) Klassifikation der Wirtschaftszweige, Ausgabe 1993 (WZ 93)

2) Einschließlich der Personen "ohne Angabe"

## 11. Sozialversicherungspflichtig beschäftigte Arbeitnehmer am 30.09.2002

Lfd. Nr.	Wirtschaftsabschnitt Altersgruppe von ... bis unter ... Jahren Stellung im Beruf	Insgesamt <sup>1)</sup>	da		
			mit Volksschul-/Hauptschulabschluss, mittlerer Reife <sup>2)</sup>		
			zusammen	ohne	mit
				abgeschlossene(r) Berufsausbildung <sup>4)</sup>	
1	Land- und Forstwirtschaft; Fischerei	30 347	24 389	3 086	21 303
2	Bergbau	8 035	1 350	446	904
3	Verarbeitendes Gewerbe	112 648	85 544	10 373	75 171
4	Energie- und Wasserversorgung	10 208	7 212	682	6 530
5	Baugewerbe	85 237	65 537	7 050	58 487
6	Handel	105 471	81 298	10 319	70 979
7	Gastgewerbe	22 183	13 796	3 339	10 457
8	Verkehr und Nachrichtenübermittlung	54 967	41 964	3 877	38 087
9	Kredit- und Versicherungsgewerbe	13 374	8 282	359	7 923
10	Grundstückswesen, Vermietung, Dienstleistungen für Unternehmen	71 217	40 264	5 097	35 167
11	Öffentliche Verwaltung	78 060	56 061	3 622	52 439
12	Öffentliche und private Dienstleistungen	179 817	127 448	26 527	100 921
13	unter 20	39 412	34 581	31 542	3 039
14	20 - 25	64 695	47 369	16 139	31 230
15	25 - 30	59 227	40 633	3 195	37 438
16	30 - 35	87 089	62 536	3 314	59 222
17	35 - 40	119 487	86 517	4 540	81 977
18	40 - 45	124 958	90 744	4 828	85 916
19	45 - 50	110 476	78 675	4 427	74 248
20	50 - 55	89 646	62 210	3 663	58 547
21	55 - 60	55 516	37 255	2 234	35 021
22	60 - 65	19 456	11 900	803	11 097
23	65 und mehr	1 625	740	96	644
24	Arbeiter	362 361	289 268	51 419	237 849
25	Angestellte	409 226	263 892	23 362	240 530
26	Insgesamt <sup>1)</sup>	771 587	553 160	74 781	478 379
27	darunter Ausländer	7 847	3 105	928	2 177

1) Einschließlich der Personen "ohne Angabe"

2) Oder gleichwertige Schulbildung

3) Hochschulreife allgemein oder fachgebunden

**nach Wirtschaftsabschnitten, Altersgruppen, Stellung im Beruf und Ausbildung**

runter					Lfd. Nr.
mit Abitur <sup>3)</sup>			mit Abschluss an einer		
zusammen	ohne	mit	Fachhoch- schule <sup>5)</sup>	wissenschaftliche Hochschule <sup>6)</sup>	
	abgeschlossene(r) Berufsausbildung <sup>4)</sup>				
566	72	494	960	736	1
67	26	41	128	208	2
3 715	991	2 724	4 738	5 580	3
512	183	329	1 223	873	4
1 361	250	1 111	1 844	1 238	5
3 290	1 009	2 281	1 515	1 649	6
424	198	226	119	83	7
1 316	519	797	1 018	710	8
2 783	783	2 000	857	958	9
4 163	1 310	2 853	3 279	6 006	10
5 039	694	4 345	6 075	8 136	11
8 309	1 793	6 516	6 463	17 081	12
840	780	60	46	-	13
6 476	4 496	1 980	359	161	14
4 417	1 172	3 245	1 310	2 169	15
2 904	372	2 532	2 201	5 181	16
3 657	303	3 354	4 037	6 736	17
3 574	244	3 330	4 814	6 780	18
3 667	194	3 473	5 117	7 001	19
2 911	126	2 785	4 888	6 868	20
2 309	92	2 217	3 801	5 149	21
748	47	701	1 576	3 061	22
45	5	40	70	152	23
3 238	1 235	2 003	1 079	652	24
28 310	6 596	21 714	27 140	42 606	25
31 548	7 831	23 717	28 219	43 258	26
344	135	209	150	1 086	27

4) Abgeschlossene Lehr- oder Anlernausbildung, Abschluss an einer Berufsfach-/Fachschule

5) Einschließlich Ingenieurschulen

6) Einschließlich Lehrerausbildung

## 12. Weibliche sozialversicherungspflichtig beschäftigte Arbeitnehmer am 30.09.2002

Lfd. Nr.	Wirtschaftsabschnitt Altersgruppe von ... bis unter ... Jahren Stellung im Beruf	Insgesamt <sup>1)</sup>	da		
			mit Volksschul-/Hauptschulabschluss, mittlerer Reife <sup>2)</sup>		
			zusammen	ohne abgeschlossene(r) Berufsausbildung <sup>4)</sup>	mit
1	Land- und Forstwirtschaft; Fischerei	9 986	7 809	879	6 930
2	Bergbau	1 837	212	56	156
3	Verarbeitendes Gewerbe	34 371	25 778	3 051	22 727
4	Energie- und Wasserversorgung	3 264	2 085	120	1 965
5	Baugewerbe	9 214	6 402	465	5 937
6	Handel	57 114	44 648	4 694	39 954
7	Gastgewerbe	14 705	9 539	2 107	7 432
8	Verkehr und Nachrichtenübermittlung	16 761	13 613	1 220	12 393
9	Kredit- und Versicherungsgewerbe	9 770	6 580	236	6 344
10	Grundstückswesen, Vermietung, Dienstleistungen für Unternehmen	36 303	21 098	2 620	18 478
11	Öffentliche Verwaltung	53 857	39 821	2 184	37 637
12	Öffentliche und private Dienstleistungen	121 777	89 888	13 564	76 324
13	unter 20	14 667	12 525	11 266	1 259
14	20 - 25	30 151	21 286	6 764	14 522
15	25 - 30	28 148	19 241	1 279	17 962
16	30 - 35	41 373	30 155	1 437	28 718
17	35 - 40	58 849	43 313	2 123	41 190
18	40 - 45	62 136	45 843	2 399	43 444
19	45 - 50	54 940	39 670	2 286	37 384
20	50 - 55	44 822	32 021	2 042	29 979
21	55 - 60	27 637	19 303	1 241	18 062
22	60 - 65	5 777	3 909	321	3 588
23	65 und mehr	468	213	39	174
24	Arbeiter	91 671	71 293	15 452	55 841
25	Angestellte	277 297	196 186	15 745	180 441
26	Insgesamt <sup>1)</sup>	368 968	267 479	31 197	236 282
27	darunter Ausländer	2 486	1 008	316	692

1) Einschließlich der Personen "ohne Angabe"

2) Oder gleichwertige Schulbildung

3) Hochschulreife allgemein oder fachgebunden

**nach Wirtschaftsabschnitten, Altersgruppen, Stellung im Beruf und Ausbildung**

runter					Lfd. Nr.
mit Abitur <sup>3)</sup>			mit Abschluss an einer		
zusammen	ohne	mit	Fachhoch- schule <sup>5)</sup>	wissenschaftliche Hochschule <sup>6)</sup>	
	abgeschlossene(r) Berufsausbildung <sup>4)</sup>				
259	33	226	373	238	1
28	10	18	33	40	2
1 380	422	958	1 419	1 251	3
222	83	139	552	262	4
444	71	373	548	320	5
1 750	520	1 230	676	729	6
248	113	135	70	40	7
567	245	322	376	202	8
1 697	436	1 261	621	504	9
2 541	793	1 748	1 434	2 033	10
3 694	432	3 262	4 075	4 457	11
5 927	1 087	4 840	4 387	8 945	12
617	583	34	20	-	13
3 964	2 568	1 396	236	98	14
2 658	545	2 113	700	1 197	15
1 617	144	1 473	1 163	2 572	16
2 202	133	2 069	2 289	3 086	17
2 152	92	2 060	2 698	3 145	18
2 220	83	2 137	2 846	3 175	19
1 720	49	1 671	2 481	3 043	20
1 350	36	1 314	1 776	2 057	21
251	13	238	343	631	22
8	1	7	12	17	23
827	401	426	296	186	24
17 932	3 846	14 086	14 268	18 835	25
18 759	4 247	14 512	14 564	19 021	26
125	38	87	48	387	27

4) Abgeschlossene Lehr- oder Anlernausbildung, Abschluss an einer Berufsfach-/Fachschule

5) Einschließlich Ingenieurschulen

6) Einschließlich Lehrerausbildung

### 13. Sozialversicherungspflichtig beschäftigte Arbeitnehmer

Lfd. Nr.	Berufliche Gliederung		Insgesamt <sup>1)</sup>	da		
				mit Volksschul-/Hauptschulabschluss, mittlerer Reife <sup>2)</sup>		
				zusammen	ohne	mit
abgeschlossene(r) Berufsausbildung <sup>4)</sup>						
1	Pflanzenbauer, Tierzüchter, Fischereiberufe	m	20 059	16 494	2 604	13 890
		w	11 036	8 815	1 406	7 409
		z	31 095	25 309	4 010	21 299
2	Bergleute, Mineralgewinner	m	381	218	23	195
		w	37	26	3	23
		z	418	244	26	218
	Fertigungsberufe					
3	Steinbearbeiter, Baustoffhersteller	m	1 648	1 326	185	1 141
		w	113	85	24	61
		z	1 761	1 411	209	1 202
4	Keramiker, Glasmacher	m	711	665	97	568
		w	483	450	68	382
		z	1 194	1 115	165	950
5	Chemiearbeiter, Kunststoffverarbeiter	m	5 042	4 433	751	3 682
		w	1 839	1 504	346	1 158
		z	6 881	5 937	1 097	4 840
6	Papierhersteller, -verarbeiter, Drucker	m	1 712	1 431	182	1 249
		w	852	712	170	542
		z	2 564	2 143	352	1 791
7	Holzaufbereiter, Holz- warenfertiger und verwandte Berufe	m	1 567	1 381	231	1 150
		w	390	319	57	262
		z	1 957	1 700	288	1 412
8	Metallerzeuger, -bearbeiter	m	8 515	7 429	483	6 946
		w	706	560	58	502
		z	9 221	7 989	541	7 448
9	Schlosser, Mechaniker und zugeordnete Berufe	m	47 750	41 443	7 120	34 323
		w	2 691	2 043	353	1 690
		z	50 441	43 486	7 473	36 013
10	Elektriker	m	19 516	16 606	2 153	14 453
		w	1 007	807	95	712
		z	20 523	17 413	2 248	15 165
11	Montierer, Metallberufe a.n.g.	m	3 738	2 860	369	2 491
		w	1 851	1 379	329	1 050
		z	5 589	4 239	698	3 541
12	Textil- und Bekleidungsberufe	m	476	429	70	359
		w	1 525	1 347	126	1 221
		z	2 001	1 776	196	1 580
13	Lederhersteller, Leder- und Fellverarbeiter	m	292	249	34	215
		w	253	211	9	202
		z	545	460	43	417

1) Einschließlich der Personen "ohne Angabe"

2) Oder gleichwertige Schulbildung

3) Hochschulreife allgemein oder fachgebunden



am 30.09.2002 nach beruflicher Gliederung und Ausbildung

runter					Lfd. Nr.
mit Abitur <sup>3)</sup>			mit Abschluss an einer		
zusammen	ohne	mit	Fachhoch- schule <sup>5)</sup>	wissenschaftliche Hochschule <sup>6)</sup>	
	abgeschlossene(r) Berufsausbildung <sup>4)</sup>				
243	45	198	494	394	1
143	23	120	247	182	
386	68	318	741	576	
4	1	3	1	1	2
1	-	1	-	1	
5	1	4	1	2	
11	4	7	10	2	3
3	-	3	2	3	
14	4	10	12	5	
11	1	10	7	4	4
9	-	9	2	1	
20	1	19	9	5	
90	30	60	47	48	5
49	26	23	20	19	
139	56	83	67	67	
44	14	30	14	10	6
23	14	9	3	6	
67	28	39	17	16	
9	4	5	3	1	7
4	4	-	1	-	
13	8	5	4	1	
142	16	126	52	20	8
16	3	13	5	2	
158	19	139	57	22	
473	127	346	141	54	9
99	39	60	77	7	
572	166	406	218	61	
440	158	282	105	41	10
50	26	24	13	8	
490	184	306	118	49	
23	4	19	15	16	11
7	2	5	2	1	
30	6	24	17	17	
10	6	4	5	-	12
13	4	9	5	8	
23	10	13	10	8	
4	2	2	-	1	13
3	1	2	-	-	
7	3	4	-	1	

4) Abgeschlossene Lehr- oder Anlernausbildung, Abschluss an einer Berufsfach-/ Fachschule

5) Einschließlich Ingenieurschulen

6) Einschließlich Lehrerausbildung

### Noch: 13. Sozialversicherungspflichtig beschäftigte Arbeitnehmer

Lfd. Nr.	Berufliche Gliederung		Insgesamt <sup>1)</sup>	da		
				mit Volksschul-/Hauptschulabschluss, mittlerer Reife <sup>2)</sup>		
				zusammen	ohne	mit
				abgeschlossene(r) Berufsausbildung <sup>4)</sup>		
1	Ernährungsberufe	m	9 610	7 507	2 449	5 058
		w	12 417	9 826	2 085	7 741
		z	22 027	17 333	4 534	12 799
2	Bauberufe	m	40 929	32 585	4 084	28 501
		w	1 305	1 037	176	861
		z	42 234	33 622	4 260	29 362
3	Bau-, Raumausstatter, Polsterer	m	5 817	4 578	772	3 806
		w	348	295	102	193
		z	6 165	4 873	874	3 999
4	Tischler, Modellbauer	m	6 616	5 590	1 613	3 977
		w	376	332	96	236
		z	6 992	5 922	1 709	4 213
5	Maler, Lackierer und verwandte Berufe	m	7 082	6 082	1 627	4 455
		w	491	440	162	278
		z	7 573	6 522	1 789	4 733
6	Warenprüfer, Versandfertigmacher	m	3 426	2 658	559	2 099
		w	3 045	2 315	347	1 968
		z	6 471	4 973	906	4 067
7	Hilfsarbeiter ohne nähere Tätigkeitsangabe	m	10 216	7 994	1 871	6 123
		w	5 107	4 141	1 049	3 092
		z	15 323	12 135	2 920	9 215
8	Maschinenisten und zugehörige Berufe	m	7 523	6 262	303	5 959
		w	587	438	27	411
		z	8 110	6 700	330	6 370
9	Zusammen	m	182 186	151 508	24 953	126 555
		w	35 386	28 241	5 679	22 562
		z	217 572	179 749	30 632	149 117
10	Technische Berufe  Ingenieure, Chemiker, Physiker, Mathematiker	m	13 356	2 409	51	2 358
		w	3 518	641	18	623
		z	16 874	3 050	69	2 981
11	Techniker, Technische Sonderfachkräfte	m	17 000	9 988	417	9 571
		w	8 269	5 445	229	5 216
		z	25 269	15 433	646	14 787
12	Zusammen	m	30 356	12 397	468	11 929
		w	11 787	6 086	247	5 839
		z	42 143	18 483	715	17 768

1) Einschließlich der Personen "ohne Angabe"

2) Oder gleichwertige Schulbildung

3) Hochschulreife allgemein oder fachgebunden

**am 30.09.2002 nach beruflicher Gliederung und Ausbildung**

runter					Lfd. Nr.
mit Abitur <sup>3)</sup>			mit Abschluss an einer		
zusammen	ohne	mit	Fachhoch- schule <sup>5)</sup>	wissenschaftliche Hochschule <sup>6)</sup>	
	abgeschlossene(r) Berufsausbildung <sup>4)</sup>				
108	52	56	46	14	1
100	45	55	20	12	
208	97	111	66	26	
208	52	156	68	33	2
10	3	7	6	6	
218	55	163	74	39	
29	4	25	12	1	3
9	1	8	2	4	
38	5	33	14	5	
63	16	47	16	7	4
6	6	-	4	1	
69	22	47	20	8	
15	2	13	5	1	5
4	1	3	2	1	
19	3	16	7	2	
65	22	43	105	32	6
27	8	19	66	23	
92	30	62	171	55	
80	40	40	31	13	7
27	11	16	8	3	
107	51	56	39	16	
70	8	62	35	14	8
5	3	2	4	-	
75	11	64	39	14	
1 895	562	1 333	717	312	9
464	197	267	242	105	
2 359	759	1 600	959	417	
831	80	751	3 826	4 695	10
260	17	243	996	1 157	
1 091	97	994	4 822	5 852	
1 064	129	935	1 732	1 419	11
563	78	485	743	504	
1 627	207	1 420	2 475	1 923	
1 895	209	1 686	5 558	6 114	12
823	95	728	1 739	1 661	
2 718	304	2 414	7 297	7 775	

4) Abgeschlossene Lehr- oder Anlernausbildung, Abschluss an einer Berufsfach-/Fachschule

5) Einschließlich Ingenieurschulen

6) Einschließlich Lehrerausbildung

### Noch: 13. Sozialversicherungspflichtig beschäftigte Arbeitnehmer

Lfd. Nr.	Berufliche Gliederung		Insgesamt <sup>1)</sup>	da		
				mit Volksschul-/Hauptschulabschluss, mittlerer Reife <sup>2)</sup>		
				zusammen	ohne abgeschlossene(r) Berufsausbildung <sup>4)</sup>	mit
	Dienstleistungsberufe					
1	Warenkaufleute	m	16 532	11 792	2 024	9 768
		w	42 843	34 710	4 651	30 059
		z	59 375	46 502	6 675	39 827
2	Dienstleistungskaufleute und zugehörige Berufe	m	5 822	3 102	272	2 830
		w	11 392	7 350	371	6 979
		z	17 214	10 452	643	9 809
3	Verkehrsberufe	m	54 212	40 558	4 472	36 086
		w	13 296	11 105	1 406	9 699
		z	67 508	51 663	5 878	45 785
4	Organisations-, Verwaltungs-, Büroberufe	m	39 412	18 624	1 594	17 030
		w	109 818	78 160	4 671	73 489
		z	149 230	96 784	6 265	90 519
5	Ordnungs-, Sicherheitsberufe	m	13 375	9 697	684	9 013
		w	3 150	2 193	242	1 951
		z	16 525	11 890	926	10 964
6	Schriftwerkschaffende, Schriftwerkordnende, künstlerische Berufe	m	2 653	865	141	724
		w	3 309	1 611	260	1 351
		z	5 962	2 476	401	2 075
7	Gesundheitsdienstberufe	m	6 538	3 521	332	3 189
		w	44 701	34 548	2 918	31 630
		z	51 239	38 069	3 250	34 819
8	Sozial-, u. Erziehungsberufe, a.n.g. geistes-, natur- wissenschaftliche Berufe	m	12 382	4 262	175	4 087
		w	43 248	26 769	597	26 172
		z	55 630	31 031	772	30 259
9	allgemeine Dienstleistungsberufe	m	8 612	5 834	1 558	4 276
		w	33 805	24 512	6 463	18 049
		z	42 417	30 346	8 021	22 325
10	Zusammen	m	159 538	98 255	11 252	87 003
		w	305 562	220 958	21 579	199 379
		z	465 100	319 213	32 831	286 382
11	sonstige Arbeitskräfte	m	10 099	6 809	4 284	2 525
		w	5 160	3 353	2 283	1 070
		z	15 259	10 162	6 567	3 595
12	Insgesamt <sup>1)</sup>	m	402 619	285 681	43 584	242 097
		w	368 968	267 479	31 197	236 282
		z	771 587	553 160	74 781	478 379

1) Einschließlich der Personen "ohne Angabe"

2) Oder gleichwertige Schulbildung

3) Hochschulreife allgemein oder fachgebunden

**am 30.09.2002 nach beruflicher Gliederung und Ausbildung**

runter					Lfd. Nr.
mit Abitur <sup>3)</sup>			mit Abschluss an einer		
zusammen	ohne	mit	Fachhoch- schule <sup>5)</sup>	wissenschaftliche Hochschule <sup>6)</sup>	
	abgeschlossene(r) Berufsausbildung <sup>4)</sup>				
816	248	568	571	607	1
808	311	497	385	324	
1 624	559	1 065	956	931	
1 186	344	842	301	491	2
1 790	444	1 346	630	502	
2 976	788	2 188	931	993	
789	332	457	238	175	3
290	124	166	81	50	
1 079	456	623	319	225	
3 471	833	2 638	4 278	7 605	4
7 218	1 438	5 780	6 439	5 682	
10 689	2 271	8 418	10 717	13 287	
198	27	171	160	294	5
86	9	77	76	156	
284	36	248	236	450	
202	71	131	172	591	6
267	49	218	229	572	
469	120	349	401	1 163	
252	96	156	69	2 372	7
2 246	396	1 850	687	2 460	
2 498	492	2 006	756	4 832	
1 105	274	831	947	5 090	8
3 490	391	3 099	3 667	7 161	
4 595	665	3 930	4 614	12 251	
139	60	79	50	37	10
483	194	289	81	65	
622	254	368	131	102	
8 158	2 285	5 873	6 786	17 262	10
16 678	3 356	13 322	12 275	16 972	
24 836	5 641	19 195	19 061	34 234	
594	482	112	99	154	11
650	576	74	61	100	
1 244	1 058	186	160	254	
12 789	3 584	9 205	13 655	24 237	12
18 759	4 247	14 512	14 564	19 021	
31 548	7 831	23 717	28 219	43 258	

4) Abgeschlossene Lehr- oder Anlernausbildung, Abschluss an einer Berufsfach-/Fachschule

5) Einschließlich Ingenieurschulen

6) Einschließlich Lehrerausbildung

# 14. Sozialversicherungspflichtig beschäftigte Arbeitnehmer am 30.09.2002 nach beruflicher Gliederung und Stellung im Beruf

Berufliche Gliederung		Insgesamt	davon		darunter	
			Arbeiter	Angestellte	in beruflicher Ausbildung	Ausländer
Pflanzenbauer, Tierzüchter, Fischereiberufe	m	20 059	18 154	1 905	1 272	374
	w	11 036	9 390	1 646	861	148
	z	31 095	27 544	3 551	2 133	522
Bergleute, Mineralgewinner	m	381	375	6	21	4
	w	37	24	13	1	2
	z	418	399	19	22	6
Fertigungsberufe						
Steinbearbeiter, Baustoffhersteller	m	1 648	1 561	87	87	4
	w	113	78	35	9	-
	z	1 761	1 639	122	96	4
Keramiker, Glasmacher	m	711	682	29	62	8
	w	483	441	42	31	1
	z	1 194	1 123	71	93	9
Chemiearbeiter, Kunststoffverarbeiter	m	5 042	4 710	332	317	63
	w	1 839	1 569	270	64	19
	z	6 881	6 279	602	381	82
Papierhersteller, -verarbeiter, Drucker	m	1 712	1 512	200	113	29
	w	852	611	241	51	10
	z	2 564	2 123	441	164	39
Holzaufbereiter, Holzwarenfertiger und verwandte Berufe	m	1 567	1 534	33	91	6
	w	390	360	30	5	1
	z	1 957	1 894	63	96	7
Metallerzeuger, -bearbeiter	m	8 515	8 171	344	231	113
	w	706	671	35	8	7
	z	9 221	8 842	379	239	120
Schlosser, Mechaniker und zugeordnete Berufe	m	47 750	44 910	2 840	7 013	267
	w	2 691	1 939	752	389	13
	z	50 441	46 849	3 592	7 402	280
Elektriker	m	19 516	17 642	1 874	2 271	74
	w	1 007	700	307	88	6
	z	20 523	18 342	2 181	2 359	80
Montierer, Metallberufe a.n.g.	m	3 738	3 595	143	30	53
	w	1 851	1 800	51	-	37
	z	5 589	5 395	194	30	90
Textil- und Bekleidungsberufe	m	476	435	41	45	16
	w	1 525	1 359	166	59	21
	z	2 001	1 794	207	104	37
Lederhersteller, Leder- und Fellverarbeiter	m	292	255	37	41	2
	w	253	206	47	14	2
	z	545	461	84	55	4

**Noch: 14. Sozialversicherungspflichtig beschäftigte Arbeitnehmer am 30.09.2002  
nach beruflicher Gliederung und Stellung im Beruf**

Berufliche Gliederung		Insgesamt	davon		darunter	
			Arbeiter	Angestellte	in beruflicher Ausbildung	Ausländer
Ernährungsberufe	m	9 610	8 668	942	2 322	525
	w	12 417	11 305	1 112	915	164
	z	22 027	19 973	2 054	3 237	689
Bauberufe	m	40 929	39 170	1 759	2 689	400
	w	1 305	1 160	145	29	7
	z	42 234	40 330	1 904	2 718	407
Bau-, Raumausstatter, Polsterer	m	5 817	5 587	230	570	89
	w	348	260	88	77	2
	z	6 165	5 847	318	647	91
Tischler, Modellbauer	m	6 616	6 283	333	1 518	36
	w	376	340	36	83	1
	z	6 992	6 623	369	1 601	37
Maler, Lackierer und verwandte Berufe	m	7 082	6 794	288	1 548	34
	w	491	456	35	144	-
	z	7 573	7 250	323	1 692	34
Warenprüfer, Versandfertigmacher	m	3 426	2 929	497	176	70
	w	3 045	2 535	510	27	37
	z	6 471	5 464	1 007	203	107
Hilfsarbeiter ohne nähere Tätigkeitsangabe	m	10 216	9 686	530	38	174
	w	5 107	4 511	596	19	53
	z	15 323	14 197	1 126	57	227
Maschinisten und zugehörige Berufe	m	7 523	7 178	345	48	24
	w	587	563	24	1	2
	z	8 110	7 741	369	49	26
Zusammen	m	182 186	171 302	10 884	19 210	1 987
	w	35 386	30 864	4 522	2 013	383
	z	217 572	202 166	15 406	21 223	2 370
Technische Berufe						
Ingenieure, Chemiker, Physiker, Mathematiker	m	13 356	720	12 636	62	213
	w	3 518	146	3 372	14	42
	z	16 874	866	16 008	76	255
Techniker, Technische Sonderfachkräfte	m	17 000	3 276	13 724	396	121
	w	8 269	536	7 733	210	26
	z	25 269	3 812	21 457	606	147
Zusammen	m	30 356	3 996	26 360	458	334
	w	11 787	682	11 105	224	68
	z	42 143	4 678	37 465	682	402

**Noch: 14. Sozialversicherungspflichtig beschäftigte Arbeitnehmer am 30.09.2002  
nach beruflicher Gliederung und Stellung im Beruf**

Berufliche Gliederung		Insgesamt	davon		darunter	
			Arbeiter	Angestellte	in beruflicher Ausbildung	Ausländer
Dienstleistungsberufe						
Warenkaufleute	m	16 532	2 228	14 304	1 867	368
	w	42 843	5 609	37 234	3 583	196
	z	59 375	7 837	51 538	5 450	564
Dienstleistungskaufleute und zugehörige Berufe	m	5 822	511	5 311	483	59
	w	11 392	306	11 086	676	43
	z	17 214	817	16 397	1 159	102
Verkehrsberufe	m	54 212	46 229	7 983	725	535
	w	13 296	8 627	4 669	185	67
	z	67 508	54 856	12 652	910	602
Organisations-, Verwaltungs-, Büroberufe	m	39 412	2 227	37 185	1 749	523
	w	109 818	2 393	107 425	4 550	491
	z	149 230	4 620	144 610	6 299	1 014
Ordnungs-, Sicherheitsberufe	m	13 375	9 935	3 440	84	87
	w	3 150	1 568	1 582	26	17
	z	16 525	11 503	5 022	110	104
Schriftwerkschaffende, Schriftwerkordnende, künstlerische Berufe	m	2 653	405	2 248	138	98
	w	3 309	405	2 904	286	49
	z	5 962	810	5 152	424	147
Gesundheitsdienstberufe	m	6 538	290	6 248	336	84
	w	44 701	1 282	43 419	2 955	164
	z	51 239	1 572	49 667	3 291	248
Sozial-, u. Erziehungsberufe, a.n.g. geistes-, natur- wissenschaftliche Berufe	m	12 382	353	12 029	87	314
	w	43 248	636	42 612	186	291
	z	55 630	989	54 641	273	605
allgemeine Dienstleistungsberufe	m	8 612	7 267	1 345	891	456
	w	33 805	28 248	5 557	3 410	514
	z	42 417	35 515	6 902	4 301	970
Zusammen	m	159 538	69 445	90 093	6 360	2 524
	w	305 562	49 074	256 488	15 857	1 832
	z	465 100	118 519	346 581	22 217	4 356
sonstige Arbeitskräfte	m	10 099	7 418	2 681	5 548	138
	w	5 160	1 637	3 523	3 153	53
	z	15 259	9 055	6 204	8 701	191
Insgesamt <sup>1)</sup>	m	402 619	270 690	131 929	32 869	5 361
	w	368 968	91 671	277 297	22 109	2 486
	z	771 587	362 361	409 226	54 978	7 847

1) Einschließlich der Personen "ohne Angabe"



# **15. Sozialversicherungspflichtig beschäftigte Arbeitnehmer am 30.09.2002 nach Wirtschaftsabschnitten, Stellung im Beruf und Verwaltungsbezirken**

Wirtschaftsgliederung		Insgesamt	davon			darunter
			Arbeiter	Angestellte	in beruflicher Ausbildung	Ausländer
Land Brandenburg						
Land- und Forstwirtschaft; Fischerei	m	20 361	16 871	2 384	1 106	371
	w	9 986	6 510	3 017	459	132
	z	30 347	23 381	5 401	1 565	503
Bergbau	m	6 198	3 887	1 698	613	14
	w	1 837	432	1 265	140	3
	z	8 035	4 319	2 963	753	17
Verarbeitendes Gewerbe	m	78 277	55 723	17 357	5 197	968
	w	34 371	15 567	17 083	1 721	282
	z	112 648	71 290	34 440	6 918	1 250
Energie- und Wasserversorgung	m	6 944	3 398	2 952	594	8
	w	3 264	271	2 821	172	2
	z	10 208	3 669	5 773	766	10
Baugewerbe	m	76 023	63 209	8 127	4 687	693
	w	9 214	1 572	7 326	316	54
	z	85 237	64 781	15 453	5 003	747
Handel	m	48 357	24 622	19 214	4 521	449
	w	57 114	8 653	45 406	3 055	253
	z	105 471	33 275	64 620	7 576	702
Gastgewerbe	m	7 478	4 982	1 392	1 104	1 002
	w	14 705	10 158	3 134	1 413	327
	z	22 183	15 140	4 526	2 517	1 329
Verkehr und Nachrichtenübermittlung	m	38 206	27 442	9 728	1 036	314
	w	16 761	6 895	9 215	651	103
	z	54 967	34 337	18 943	1 687	417
Kredit- und Versicherungsgewerbe	m	3 604	99	3 111	394	15
	w	9 770	41	9 208	521	11
	z	13 374	140	12 319	915	26
Grundstückswesen, Vermietung, Dienstleistungen für Unternehmen	m	34 914	18 026	15 858	1 030	690
	w	36 303	10 784	24 073	1 446	502
	z	71 217	28 810	39 931	2 476	1 192
Öffentliche Verwaltung	m	24 203	9 179	14 195	829	54
	w	53 857	3 914	48 718	1 225	73
	z	78 060	13 093	62 913	2 054	127
Öffentliche und private Dienstleistungen	m	58 040	18 615	27 669	11 756	783
	w	121 777	20 002	90 788	10 987	744
	z	179 817	38 617	118 457	22 743	1 527
Insgesamt <sup>1)</sup>	m	402 619	246 063	123 687	32 869	5 361
	w	368 968	84 799	262 060	22 109	2 486
	z	771 587	330 862	385 747	54 978	7 847

1) Einschließlich der Personen "ohne Angabe"

**Noch: 15. Sozialversicherungspflichtig beschäftigte Arbeitnehmer am 30.09.2002 nach Wirtschaftsabschnitten, Stellung im Beruf und Verwaltungsbezirken**

Wirtschaftsgliederung		Insgesamt	davon			darunter
			Arbeiter	Angestellte	in beruflicher Ausbildung	Ausländer
Brandenburg an der Havel						
Land- und Forstwirtschaft; Fischerei	m	113	100	7	6	2
	w	52	33	18	1	-
	z	165	133	25	7	2
Bergbau	m	-	-	-	-	-
	w	-	-	-	-	-
	z	-	-	-	-	-
Verarbeitendes Gewerbe	m	3 958	2 908	739	311	41
	w	1 025	514	470	41	3
	z	4 983	3 422	1 209	352	44
Energie- und Wasserversorgung	m	209	104	82	23	-
	w	100	10	83	7	-
	z	309	114	165	30	-
Baugewerbe	m	2 100	1 793	210	97	8
	w	274	38	227	9	1
	z	2 374	1 831	437	106	9
Handel	m	1 277	595	537	145	6
	w	1 550	186	1 278	86	9
	z	2 827	781	1 815	231	15
Gastgewerbe	m	247	177	49	21	35
	w	545	393	125	27	11
	z	792	570	174	48	46
Verkehr und Nachrichtenübermittlung	m	798	541	251	6	3
	w	420	163	250	7	-
	z	1 218	704	501	13	3
Kredit- und Versicherungsgewerbe	m	108	3	93	12	-
	w	311	-	299	12	-
	z	419	3	392	24	-
Grundstückswesen, Vermietung, Dienstleistungen für Unternehmen	m	1 166	661	468	37	5
	w	1 281	323	875	83	5
	z	2 447	984	1 343	120	10
Öffentliche Verwaltung	m	779	315	414	50	2
	w	1 424	70	1 311	43	-
	z	2 203	385	1 725	93	2
Öffentliche und private Dienstleistungen	m	2 136	347	1 131	658	16
	w	5 317	795	4 178	344	41
	z	7 453	1 142	5 309	1 002	57
Insgesamt <sup>1)</sup>	m	12 891	7 544	3 981	1 366	118
	w	12 299	2 525	9 114	660	70
	z	25 190	10 069	13 095	2 026	188

1) Einschließlich der Personen "ohne Angabe"

**Noch: 15. Sozialversicherungspflichtig beschäftigte Arbeitnehmer am 30.09.2002 nach Wirtschaftsabschnitten, Stellung im Beruf und Verwaltungsbezirken**

Wirtschaftsgliederung		Insgesamt	davon			darunter
			Arbeiter	Angestellte	in beruflicher Ausbildung	Ausländer
Cottbus						
Land- und Forstwirtschaft; Fischerei	m	252	204	31	17	4
	w	203	143	56	4	3
	z	455	347	87	21	7
Bergbau	m	6	6	-	-	-
	w	-	-	-	-	-
	z	6	6	-	-	-
Verarbeitendes Gewerbe	m	1 518	961	437	120	15
	w	1 503	624	742	137	6
	z	3 021	1 585	1 179	257	21
Energie- und Wasserversorgung	m	541	196	292	53	-
	w	488	15	456	17	-
	z	1 029	211	748	70	-
Baugewerbe	m	2 266	1 761	355	150	13
	w	297	21	265	11	-
	z	2 563	1 782	620	161	13
Handel	m	2 058	829	1 038	191	10
	w	3 065	561	2 342	162	17
	z	5 123	1 390	3 380	353	27
Gastgewerbe	m	359	214	76	69	41
	w	653	405	173	75	13
	z	1 012	619	249	144	54
Verkehr und Nachrichtenübermittlung	m	3 180	1 856	1 166	158	7
	w	1 363	384	883	96	2
	z	4 543	2 240	2 049	254	9
Kredit- und Versicherungsgewerbe	m	432	14	376	42	2
	w	939	1	898	40	-
	z	1 371	15	1 274	82	2
Grundstückswesen, Vermietung, Dienstleistungen für Unternehmen	m	2 837	1 621	1 164	52	38
	w	2 982	782	2 072	128	21
	z	5 819	2 403	3 236	180	59
Öffentliche Verwaltung	m	1 637	358	1 218	61	7
	w	4 421	153	4 131	137	6
	z	6 058	511	5 349	198	13
Öffentliche und private Dienstleistungen	m	6 397	1 146	2 845	2 406	134
	w	10 450	978	7 813	1 659	94
	z	16 847	2 124	10 658	4 065	228
Insgesamt <sup>1)</sup>	m	21 483	9 166	8 998	3 319	271
	w	26 364	4 067	19 831	2 466	162
	z	47 847	13 233	28 829	5 785	433

1) Einschließlich der Personen "ohne Angabe"

**Noch: 15. Sozialversicherungspflichtig beschäftigte Arbeitnehmer am 30.09.2002 nach Wirtschaftsabschnitten, Stellung im Beruf und Verwaltungsbezirken**

Wirtschaftsgliederung		Insgesamt	davon			darunter
			Arbeiter	Angestellte	in beruflicher Ausbildung	Ausländer
Frankfurt (Oder)						
Land- und Forstwirtschaft; Fischerei	m	129	113	13	3	2
	w	63	38	22	3	1
	z	192	151	35	6	3
Bergbau	m	3	3	-	-	-
	w	-	-	-	-	-
	z	3	3	-	-	-
Verarbeitendes Gewerbe	m	1 130	633	396	101	15
	w	567	136	387	44	13
	z	1 697	769	783	145	28
Energie- und Wasserversorgung	m	263	147	94	22	-
	w	142	4	128	10	-
	z	405	151	222	32	-
Baugewerbe	m	2 370	1 956	299	115	15
	w	218	40	171	7	-
	z	2 588	1 996	470	122	15
Handel	m	1 146	482	537	127	20
	w	1 789	171	1 529	89	12
	z	2 935	653	2 066	216	32
Gastgewerbe	m	207	135	33	39	25
	w	372	241	95	36	7
	z	579	376	128	75	32
Verkehr und Nachrichtenübermittlung	m	1 539	697	783	59	19
	w	1 060	238	764	58	25
	z	2 599	935	1 547	117	44
Kredit- und Versicherungsgewerbe	m	239	8	211	20	-
	w	491	-	451	40	1
	z	730	8	662	60	1
Grundstückswesen, Vermietung, Dienstleistungen für Unternehmen	m	1 677	710	917	50	32
	w	2 330	694	1 577	59	21
	z	4 007	1 404	2 494	109	53
Öffentliche Verwaltung	m	1 409	326	1 028	55	5
	w	3 025	86	2 847	92	4
	z	4 434	412	3 875	147	9
Öffentliche und private Dienstleistungen	m	3 731	566	1 514	1 651	84
	w	7 044	817	4 884	1 343	73
	z	10 775	1 383	6 398	2 994	157
Insgesamt <sup>1)</sup>	m	13 843	5 776	5 825	2 242	217
	w	17 101	2 465	12 855	1 781	157
	z	30 944	8 241	18 680	4 023	374

1) Einschließlich der Personen "ohne Angabe"

**Noch: 15. Sozialversicherungspflichtig beschäftigte Arbeitnehmer am 30.09.2002 nach Wirtschaftsabschnitten, Stellung im Beruf und Verwaltungsbezirken**

Wirtschaftsgliederung		Insgesamt	davon			darunter
			Arbeiter	Angestellte	in beruflicher Ausbildung	Ausländer
Potsdam						
Land- und Forstwirtschaft; Fischerei	m	197	171	21	5	8
	w	70	46	21	3	2
	z	267	217	42	8	10
Bergbau	m	-	-	-	-	-
	w	-	-	-	-	-
	z	-	-	-	-	-
Verarbeitendes Gewerbe	m	1 488	860	512	116	15
	w	894	225	594	75	6
	z	2 382	1 085	1 106	191	21
Energie- und Wasserversorgung	m	630	244	363	23	2
	w	534	16	484	34	1
	z	1 164	260	847	57	3
Baugewerbe	m	3 158	2 533	435	190	60
	w	319	32	280	7	6
	z	3 477	2 565	715	197	66
Handel	m	3 125	1 106	1 760	259	46
	w	3 642	396	3 018	228	35
	z	6 767	1 502	4 778	487	81
Gastgewerbe	m	892	597	179	116	142
	w	1 141	737	264	140	50
	z	2 033	1 334	443	256	192
Verkehr und Nachrichtenübermittlung	m	2 316	1 597	623	96	12
	w	1 188	263	863	62	2
	z	3 504	1 860	1 486	158	14
Kredit- und Versicherungsgewerbe	m	972	9	867	96	7
	w	1 993	2	1 862	129	4
	z	2 965	11	2 729	225	11
Grundstückswesen, Vermietung, Dienstleistungen für Unternehmen	m	5 525	2 336	3 063	126	188
	w	5 164	1 061	3 873	230	101
	z	10 689	3 397	6 936	356	289
Öffentliche Verwaltung	m	3 054	716	2 271	67	7
	w	6 045	296	5 631	118	12
	z	9 099	1 012	7 902	185	19
Öffentliche und private Dienstleistungen	m	8 991	1 717	4 915	2 359	155
	w	14 328	1 474	10 603	2 251	155
	z	23 319	3 191	15 518	4 610	310
Insgesamt <sup>1)</sup>	m	30 351	11 888	15 010	3 453	642
	w	35 318	4 548	27 493	3 277	374
	z	65 669	16 436	42 503	6 730	1 016

1) Einschließlich der Personen "ohne Angabe"

**Noch: 15. Sozialversicherungspflichtig beschäftigte Arbeitnehmer am 30.09.2002 nach Wirtschaftsabschnitten, Stellung im Beruf und Verwaltungsbezirken**

Wirtschaftsgliederung		Insgesamt	davon			darunter
			Arbeiter	Angestellte	in beruflicher Ausbildung	Ausländer
		Barnim				
Land- und Forstwirtschaft; Fischerei	m	960	807	89	64	9
	w	337	195	121	21	1
	z	1 297	1 002	210	85	10
Bergbau	m	43	35	7	1	-
	w	7	-	6	1	-
	z	50	35	13	2	-
Verarbeitendes Gewerbe	m	3 826	2 872	751	203	63
	w	1 495	627	802	66	16
	z	5 321	3 499	1 553	269	79
Energie- und Wasserversorgung	m	214	124	74	16	-
	w	107	9	91	7	-
	z	321	133	165	23	-
Baugewerbe	m	4 666	3 854	459	353	29
	w	560	83	453	24	1
	z	5 226	3 937	912	377	30
Handel	m	3 048	1 519	1 224	305	47
	w	3 666	543	2 910	213	17
	z	6 714	2 062	4 134	518	64
Gastgewerbe	m	520	369	94	57	79
	w	1 035	752	211	72	22
	z	1 555	1 121	305	129	101
Verkehr und Nachrichtenübermittlung	m	2 655	2 101	496	58	8
	w	854	414	421	19	1
	z	3 509	2 515	917	77	9
Kredit- und Versicherungsgewerbe	m	133	2	117	14	-
	w	459	4	429	26	-
	z	592	6	546	40	-
Grundstückswesen, Vermietung, Dienstleistungen für Unternehmen	m	2 072	1 244	761	67	29
	w	1 978	713	1 202	63	33
	z	4 050	1 957	1 963	130	62
Öffentliche Verwaltung	m	1 701	798	813	90	4
	w	2 764	284	2 407	73	3
	z	4 465	1 082	3 220	163	7
Öffentliche und private Dienstleistungen	m	3 060	871	1 681	508	21
	w	7 500	1 077	5 853	570	28
	z	10 560	1 948	7 534	1 078	49
Insgesamt <sup>1)</sup>	m	22 898	14 596	6 566	1 736	289
	w	20 762	4 701	14 906	1 155	122
	z	43 660	19 297	21 472	2 891	411

1) Einschließlich der Personen "ohne Angabe"

**Noch: 15. Sozialversicherungspflichtig beschäftigte Arbeitnehmer am 30.09.2002 nach Wirtschaftsabschnitten, Stellung im Beruf und Verwaltungsbezirken**

Wirtschaftsgliederung		Insgesamt	davon			darunter
			Arbeiter	Angestellte	in beruflicher Ausbildung	Ausländer
Dahme-Spreewald						
Land- und Forstwirtschaft; Fischerei	m	1 522	1 292	168	62	8
	w	757	485	239	33	1
	z	2 279	1 777	407	95	9
Bergbau	m	26	19	7	-	-
	w	8	5	3	-	1
	z	34	24	10	-	1
Verarbeitendes Gewerbe	m	4 186	3 010	899	277	38
	w	1 980	1 074	817	89	23
	z	6 166	4 084	1 716	366	61
Energie- und Wasserversorgung	m	310	203	104	3	-
	w	164	21	143	-	-
	z	474	224	247	3	-
Baugewerbe	m	4 703	3 892	533	278	34
	w	531	58	453	20	1
	z	5 234	3 950	986	298	35
Handel	m	4 031	2 215	1 474	342	32
	w	4 440	833	3 356	251	17
	z	8 471	3 048	4 830	593	49
Gastgewerbe	m	648	421	126	101	81
	w	1 110	739	256	115	27
	z	1 758	1 160	382	216	108
Verkehr und Nachrichtenübermittlung	m	3 751	2 496	1 143	112	55
	w	1 648	531	1 022	95	13
	z	5 399	3 027	2 165	207	68
Kredit- und Versicherungsgewerbe	m	150	4	124	22	-
	w	447	4	413	30	-
	z	597	8	537	52	-
Grundstückswesen, Vermietung, Dienstleistungen für Unternehmen	m	1 617	765	778	74	53
	w	1 821	568	1 173	80	38
	z	3 438	1 333	1 951	154	91
Öffentliche Verwaltung	m	1 155	589	521	45	2
	w	2 564	258	2 260	46	3
	z	3 719	847	2 781	91	5
Öffentliche und private Dienstleistungen	m	2 692	869	1 528	295	23
	w	6 698	1 053	5 228	417	32
	z	9 390	1 922	6 756	712	55
Insgesamt <sup>1)</sup>	m	24 792	15 776	7 405	1 611	326
	w	22 168	5 629	15 363	1 176	156
	z	46 960	21 405	22 768	2 787	482

1) Einschließlich der Personen "ohne Angabe"

**Noch: 15. Sozialversicherungspflichtig beschäftigte Arbeitnehmer am 30.09.2002 nach Wirtschaftsabschnitten, Stellung im Beruf und Verwaltungsbezirken**

Wirtschaftsgliederung		Insgesamt	davon			darunter
			Arbeiter	Angestellte	in beruflicher Ausbildung	Ausländer
Elbe-Elster						
Land- und Forstwirtschaft; Fischerei	m	1 391	1 167	170	54	2
	w	704	505	174	25	-
	z	2 095	1 672	344	79	2
Bergbau	m	273	192	65	16	-
	w	85	13	67	5	-
	z	358	205	132	21	-
Verarbeitendes Gewerbe	m	4 398	3 405	661	332	14
	w	2 071	1 017	960	94	2
	z	6 469	4 422	1 621	426	16
Energie- und Wasserversorgung	m	323	114	125	84	-
	w	97	5	89	3	-
	z	420	119	214	87	-
Baugewerbe	m	3 830	3 202	390	238	4
	w	640	184	441	15	2
	z	4 470	3 386	831	253	6
Handel	m	2 011	1 102	710	199	5
	w	2 428	427	1 901	100	3
	z	4 439	1 529	2 611	299	8
Gastgewerbe	m	176	118	29	29	27
	w	444	335	79	30	6
	z	620	453	108	59	33
Verkehr und Nachrichtenübermittlung	m	1 329	866	458	5	2
	w	665	290	367	8	1
	z	1 994	1 156	825	13	3
Kredit- und Versicherungsgewerbe	m	130	3	109	18	-
	w	466	1	447	18	-
	z	596	4	556	36	-
Grundstückswesen, Vermietung, Dienstleistungen für Unternehmen	m	978	550	390	38	1
	w	1 368	550	773	45	3
	z	2 346	1 100	1 163	83	4
Öffentliche Verwaltung	m	1 714	1 035	593	86	-
	w	2 562	440	2 062	60	2
	z	4 276	1 475	2 655	146	2
Öffentliche und private Dienstleistungen	m	1 131	235	623	273	6
	w	4 120	713	3 169	238	6
	z	5 251	948	3 792	511	12
Insgesamt <sup>1)</sup>	m	17 686	11 989	4 323	1 374	61
	w	15 651	4 480	10 529	642	25
	z	33 337	16 469	14 852	2 016	86

1) Einschließlich der Personen "ohne Angabe"



# **Noch: 15. Sozialversicherungspflichtig beschäftigte Arbeitnehmer am 30.09.2002 nach Wirtschaftsabschnitten, Stellung im Beruf und Verwaltungsbezirken**

Wirtschaftsgliederung		Insgesamt	davon			darunter
			Arbeiter	Angestellte	in beruflicher Ausbildung	Ausländer
Havelland						
Land- und Forstwirtschaft; Fischerei	m	1 046	878	106	62	18
	w	457	286	135	36	7
	z	1 503	1 164	241	98	25
Bergbau	m	66	53	11	2	-
	w	12	2	9	1	-
	z	78	55	20	3	-
Verarbeitendes Gewerbe	m	4 426	3 351	820	255	77
	w	2 740	1 611	974	155	16
	z	7 166	4 962	1 794	410	93
Energie- und Wasserversorgung	m	122	53	69	-	1
	w	43	2	41	-	-
	z	165	55	110	-	1
Baugewerbe	m	3 584	2 974	361	249	64
	w	410	58	346	6	4
	z	3 994	3 032	707	255	68
Handel	m	2 628	1 305	1 028	295	38
	w	3 333	421	2 745	167	16
	z	5 961	1 726	3 773	462	54
Gastgewerbe	m	239	186	34	19	45
	w	586	446	106	34	14
	z	825	632	140	53	59
Verkehr und Nachrichtenübermittlung	m	2 072	1 514	511	47	26
	w	1 049	578	434	37	11
	z	3 121	2 092	945	84	37
Kredit- und Versicherungsgewerbe	m	65	2	61	2	-
	w	298	3	288	7	-
	z	363	5	349	9	-
Grundstückswesen, Vermietung, Dienstleistungen für Unternehmen	m	1 225	681	500	44	16
	w	1 434	501	876	57	21
	z	2 659	1 182	1 376	101	37
Öffentliche Verwaltung	m	885	295	571	19	4
	w	2 390	134	2 224	32	4
	z	3 275	429	2 795	51	8
Öffentliche und private Dienstleistungen	m	2 485	1 284	978	223	24
	w	4 931	1 041	3 589	301	17
	z	7 416	2 325	4 567	524	41
Insgesamt <sup>1)</sup>	m	18 843	12 576	5 050	1 217	313
	w	17 683	5 083	11 767	833	110
	z	36 526	17 659	16 817	2 050	423

1) Einschließlich der Personen "ohne Angabe"

**Noch: 15. Sozialversicherungspflichtig beschäftigte Arbeitnehmer am 30.09.2002 nach Wirtschaftsabschnitten, Stellung im Beruf und Verwaltungsbezirken**

Wirtschaftsgliederung		Insgesamt	davon			darunter
			Arbeiter	Angestellte	in beruflicher Ausbildung	Ausländer
Märkisch-Oderland						
Land- und Forstwirtschaft; Fischerei	m	2 002	1 691	223	88	166
	w	1 170	738	382	50	75
	z	3 172	2 429	605	138	241
Bergbau	m	24	13	5	6	-
	w	6	-	6	-	-
	z	30	13	11	6	-
Verarbeitendes Gewerbe	m	3 549	2 600	693	256	48
	w	1 945	836	1 011	98	46
	z	5 494	3 436	1 704	354	94
Energie- und Wasserversorgung	m	302	154	143	5	-
	w	100	2	98	-	-
	z	402	156	241	5	-
Baugewerbe	m	5 967	4 942	639	386	56
	w	677	71	574	32	6
	z	6 644	5 013	1 213	418	62
Handel	m	3 976	2 051	1 581	344	27
	w	4 049	552	3 269	228	11
	z	8 025	2 603	4 850	572	38
Gastgewerbe	m	493	310	101	82	49
	w	815	540	190	85	23
	z	1 308	850	291	167	72
Verkehr und Nachrichtenübermittlung	m	2 208	1 738	393	77	18
	w	744	364	362	18	3
	z	2 952	2 102	755	95	21
Kredit- und Versicherungsgewerbe	m	107	3	86	18	-
	w	471	4	440	27	-
	z	578	7	526	45	-
Grundstückswesen, Vermietung, Dienstleistungen für Unternehmen	m	2 192	1 081	1 048	63	28
	w	1 933	401	1 443	89	17
	z	4 125	1 482	2 491	152	45
Öffentliche Verwaltung	m	1 483	664	793	26	2
	w	3 537	334	3 149	54	5
	z	5 020	998	3 942	80	7
Öffentliche und private Dienstleistungen	m	3 224	1 303	1 523	398	60
	w	6 972	1 265	5 345	362	37
	z	10 196	2 568	6 868	760	97
Insgesamt <sup>1)</sup>	m	25 528	16 551	7 228	1 749	454
	w	22 419	5 107	16 269	1 043	223
	z	47 947	21 658	23 497	2 792	677

1) Einschließlich der Personen "ohne Angabe"

**Noch: 15. Sozialversicherungspflichtig beschäftigte Arbeitnehmer am 30.09.2002 nach Wirtschaftsabschnitten, Stellung im Beruf und Verwaltungsbezirken**

Wirtschaftsgliederung		Insgesamt	davon			darunter
			Arbeiter	Angestellte	in beruflicher Ausbildung	Ausländer
Oberhavel						
Land- und Forstwirtschaft; Fischerei	m	958	768	111	79	5
	w	439	248	163	28	2
	z	1 397	1 016	274	107	7
Bergbau	m	17	13	4	-	-
	w	6	1	5	-	-
	z	23	14	9	-	-
Verarbeitendes Gewerbe	m	7 399	4 803	2 166	430	100
	w	3 127	1 184	1 816	127	32
	z	10 526	5 987	3 982	557	132
Energie- und Wasserversorgung	m	235	141	78	16	-
	w	98	7	86	5	-
	z	333	148	164	21	-
Baugewerbe	m	5 034	4 201	544	289	87
	w	633	157	465	11	14
	z	5 667	4 358	1 009	300	101
Handel	m	3 095	1 515	1 302	278	59
	w	3 289	462	2 658	169	21
	z	6 384	1 977	3 960	447	80
Gastgewerbe	m	478	353	73	52	112
	w	980	677	211	92	36
	z	1 458	1 030	284	144	148
Verkehr und Nachrichtenübermittlung	m	2 277	1 855	332	90	51
	w	1 084	628	391	65	14
	z	3 361	2 483	723	155	65
Kredit- und Versicherungsgewerbe	m	96	-	91	5	1
	w	378	1	368	9	1
	z	474	1	459	14	2
Grundstückswesen, Vermietung, Dienstleistungen für Unternehmen	m	2 379	1 021	1 279	79	39
	w	2 624	896	1 636	92	51
	z	5 003	1 917	2 915	171	90
Öffentliche Verwaltung	m	1 481	469	985	27	2
	w	3 984	292	3 628	64	14
	z	5 465	761	4 613	91	16
Öffentliche und private Dienstleistungen	m	2 970	1 166	1 170	634	33
	w	6 237	1 261	4 463	513	37
	z	9 207	2 427	5 633	1 147	70
Insgesamt <sup>1)</sup>	m	26 419	16 305	8 135	1 979	489
	w	22 879	5 814	15 890	1 175	222
	z	49 298	22 119	24 025	3 154	711

1) Einschließlich der Personen "ohne Angabe"

**Noch: 15. Sozialversicherungspflichtig beschäftigte Arbeitnehmer am 30.09.2002 nach Wirtschaftsabschnitten, Stellung im Beruf und Verwaltungsbezirken**

Wirtschaftsgliederung		Insgesamt	davon			darunter
			Arbeiter	Angestellte	in beruflicher Ausbildung	Ausländer
Oberspreewald-Lausitz						
Land- und Forstwirtschaft; Fischerei	m	741	632	89	20	7
	w	559	408	128	23	5
	z	1 300	1 040	217	43	12
Bergbau	m	1 588	207	797	584	-
	w	856	20	704	132	-
	z	2 444	227	1 501	716	-
Verarbeitendes Gewerbe	m	5 704	4 037	1 311	356	33
	w	2 022	800	1 113	109	5
	z	7 726	4 837	2 424	465	38
Energie- und Wasserversorgung	m	103	47	48	8	-
	w	45	4	41	-	-
	z	148	51	89	8	-
Baugewerbe	m	3 905	3 296	415	194	15
	w	718	231	442	45	4
	z	4 623	3 527	857	239	19
Handel	m	2 068	1 174	664	230	10
	w	2 940	608	2 177	155	5
	z	5 008	1 782	2 841	385	15
Gastgewerbe	m	323	221	45	57	15
	w	812	584	146	82	8
	z	1 135	805	191	139	23
Verkehr und Nachrichtenübermittlung	m	1 549	1 161	369	19	3
	w	804	480	312	12	2
	z	2 353	1 641	681	31	5
Kredit- und Versicherungsgewerbe	m	91	5	76	10	-
	w	414	-	391	23	-
	z	505	5	467	33	-
Grundstückswesen, Vermietung, Dienstleistungen für Unternehmen	m	1 789	1 031	704	54	4
	w	1 586	588	925	73	7
	z	3 375	1 619	1 629	127	11
Öffentliche Verwaltung	m	973	317	620	36	2
	w	2 411	125	2 226	60	2
	z	3 384	442	2 846	96	4
Öffentliche und private Dienstleistungen	m	2 702	1 628	808	266	5
	w	4 562	1 035	3 224	303	10
	z	7 264	2 663	4 032	569	15
Insgesamt <sup>1)</sup>	m	21 536	13 756	5 946	1 834	94
	w	17 730	4 883	11 830	1 017	48
	z	39 266	18 639	17 776	2 851	142

1) Einschließlich der Personen "ohne Angabe"

**Noch: 15. Sozialversicherungspflichtig beschäftigte Arbeitnehmer am 30.09.2002 nach Wirtschaftsabschnitten, Stellung im Beruf und Verwaltungsbezirken**

Wirtschaftsgliederung		Insgesamt	davon			darunter
			Arbeiter	Angestellte	in beruflicher Ausbildung	Ausländer
Oder-Spree						
Land- und Forstwirtschaft; Fischerei	m	1 231	1 012	144	75	15
	w	672	427	207	38	4
	z	1 903	1 439	351	113	19
Bergbau	m	32	18	14	-	-
	w	13	1	12	-	-
	z	45	19	26	-	-
Verarbeitendes Gewerbe	m	7 485	5 612	1 411	462	53
	w	2 664	1 206	1 361	97	13
	z	10 149	6 818	2 772	559	66
Energie- und Wasserversorgung	m	743	302	402	39	2
	w	409	45	337	27	1
	z	1 152	347	739	66	3
Baugewerbe	m	6 163	5 107	688	368	47
	w	714	93	604	17	2
	z	6 877	5 200	1 292	385	49
Handel	m	2 945	1 554	1 120	271	15
	w	3 609	569	2 841	199	12
	z	6 554	2 123	3 961	470	27
Gastgewerbe	m	589	345	145	99	44
	w	1 117	725	280	112	15
	z	1 706	1 070	425	211	59
Verkehr und Nachrichtenübermittlung	m	2 340	1 998	300	42	39
	w	890	474	399	17	6
	z	3 230	2 472	699	59	45
Kredit- und Versicherungsgewerbe	m	187	7	151	29	-
	w	633	5	590	38	-
	z	820	12	741	67	-
Grundstückswesen, Vermietung, Dienstleistungen für Unternehmen	m	2 281	1 427	800	54	28
	w	1 893	455	1 386	52	18
	z	4 174	1 882	2 186	106	46
Öffentliche Verwaltung	m	1 075	482	569	24	-
	w	2 623	289	2 291	43	4
	z	3 698	771	2 860	67	4
Öffentliche und private Dienstleistungen	m	3 295	1 139	1 628	528	36
	w	8 845	1 728	6 600	517	38
	z	12 140	2 867	8 228	1 045	74
Insgesamt <sup>1)</sup>	m	28 367	19 003	7 373	1 991	279
	w	24 085	6 017	16 910	1 158	113
	z	52 452	25 020	24 283	3 149	392

1) Einschließlich der Personen "ohne Angabe"

**Noch: 15. Sozialversicherungspflichtig beschäftigte Arbeitnehmer am 30.09.2002 nach Wirtschaftsabschnitten, Stellung im Beruf und Verwaltungsbezirken**

Wirtschaftsgliederung		Insgesamt	davon			darunter
			Arbeiter	Angestellte	in beruflicher Ausbildung	Ausländer
Ostprignitz-Ruppin						
Land- und Forstwirtschaft; Fischerei	m	1 755	1 439	222	94	10
	w	791	520	227	44	-
	z	2 546	1 959	449	138	10
Bergbau	m	24	18	6	-	-
	w	3	1	2	-	-
	z	27	19	8	-	-
Verarbeitendes Gewerbe	m	3 542	2 654	667	221	11
	w	1 799	902	817	80	5
	z	5 341	3 556	1 484	301	16
Energie- und Wasserversorgung	m	319	182	129	8	-
	w	121	9	109	3	-
	z	440	191	238	11	-
Baugewerbe	m	4 091	3 406	335	350	8
	w	396	70	307	19	-
	z	4 487	3 476	642	369	8
Handel	m	2 017	1 095	712	210	6
	w	2 306	412	1 773	121	8
	z	4 323	1 507	2 485	331	14
Gastgewerbe	m	420	268	89	63	31
	w	1 100	769	225	106	7
	z	1 520	1 037	314	169	38
Verkehr und Nachrichtenübermittlung	m	993	764	224	5	3
	w	439	208	221	10	1
	z	1 432	972	445	15	4
Kredit- und Versicherungsgewerbe	m	176	9	140	27	1
	w	438	2	411	25	-
	z	614	11	551	52	1
Grundstückswesen, Vermietung, Dienstleistungen für Unternehmen	m	929	555	339	35	6
	w	1 196	373	754	69	15
	z	2 125	928	1 093	104	21
Öffentliche Verwaltung	m	918	333	543	42	-
	w	2 281	102	2 068	111	1
	z	3 199	435	2 611	153	1
Öffentliche und private Dienstleistungen	m	2 416	918	1 244	254	13
	w	5 827	1 096	4 369	362	16
	z	8 243	2 014	5 613	616	29
Insgesamt <sup>1)</sup>	m	17 600	11 641	4 650	1 309	89
	w	16 697	4 464	11 283	950	53
	z	34 297	16 105	15 933	2 259	142

1) Einschließlich der Personen "ohne Angabe"

**Noch: 15. Sozialversicherungspflichtig beschäftigte Arbeitnehmer am 30.09.2002 nach Wirtschaftsabschnitten, Stellung im Beruf und Verwaltungsbezirken**

Wirtschaftsgliederung		Insgesamt	davon			darunter
			Arbeiter	Angestellte	in beruflicher Ausbildung	Ausländer
Potsdam-Mittelmark						
Land- und Forstwirtschaft; Fischerei	m	2 036	1 615	290	131	34
	w	910	562	284	64	9
	z	2 946	2 177	574	195	43
Bergbau	m	68	54	14	-	-
	w	19	2	17	-	-
	z	87	56	31	-	-
Verarbeitendes Gewerbe	m	4 879	3 393	1 166	320	59
	w	2 281	1 025	1 116	140	15
	z	7 160	4 418	2 282	460	74
Energie- und Wasserversorgung	m	221	109	103	9	-
	w	98	2	91	5	-
	z	319	111	194	14	-
Baugewerbe	m	7 321	6 023	820	478	100
	w	925	150	741	34	5
	z	8 246	6 173	1 561	512	105
Handel	m	4 570	2 389	1 750	431	51
	w	4 880	705	3 935	240	17
	z	9 450	3 094	5 685	671	68
Gastgewerbe	m	699	479	125	95	105
	w	1 176	836	223	117	43
	z	1 875	1 315	348	212	148
Verkehr und Nachrichtenübermittlung	m	3 252	2 071	1 114	67	18
	w	1 587	594	946	47	5
	z	4 839	2 665	2 060	114	23
Kredit- und Versicherungsgewerbe	m	298	6	281	11	4
	w	600	2	586	12	3
	z	898	8	867	23	7
Grundstückswesen, Vermietung, Dienstleistungen für Unternehmen	m	2 819	1 000	1 721	98	125
	w	2 739	564	2 054	121	99
	z	5 558	1 564	3 775	219	224
Öffentliche Verwaltung	m	1 907	805	1 017	85	3
	w	4 998	374	4 505	119	2
	z	6 905	1 179	5 522	204	5
Öffentliche und private Dienstleistungen	m	3 640	1 597	1 899	144	77
	w	7 469	1 401	5 682	386	84
	z	11 109	2 998	7 581	530	161
Insgesamt <sup>1)</sup>	m	31 712	19 543	10 300	1 869	576
	w	27 683	6 217	20 181	1 285	282
	z	59 395	25 760	30 481	3 154	858

1) Einschließlich der Personen "ohne Angabe"

**Noch: 15. Sozialversicherungspflichtig beschäftigte Arbeitnehmer am 30.09.2002 nach Wirtschaftsabschnitten, Stellung im Beruf und Verwaltungsbezirken**

Wirtschaftsgliederung		Insgesamt	davon			darunter
			Arbeiter	Angestellte	in beruflicher Ausbildung	Ausländer
Prignitz						
Land- und Forstwirtschaft; Fischerei	m	1 307	1 056	175	76	6
	w	589	401	170	18	3
	z	1 896	1 457	345	94	9
Bergbau	m	111	104	6	1	-
	w	4		4	-	-
	z	115	104	10	1	-
Verarbeitendes Gewerbe	m	3 143	2 417	498	228	5
	w	1 245	653	536	56	1
	z	4 388	3 070	1 034	284	6
Energie- und Wasserversorgung	m	100	54	42	4	-
	w	46	1	40	5	-
	z	146	55	82	9	-
Baugewerbe	m	2 736	2 369	212	155	16
	w	311	54	252	5	-
	z	3 047	2 423	464	160	16
Handel	m	1 459	698	587	174	-
	w	1 834	261	1 468	105	6
	z	3 293	959	2 055	279	6
Gastgewerbe	m	174	101	36	37	17
	w	509	361	107	41	7
	z	683	462	143	78	24
Verkehr und Nachrichtenübermittlung	m	1 777	1 362	353	62	2
	w	713	388	310	15	-
	z	2 490	1 750	663	77	2
Kredit- und Versicherungsgewerbe	m	93	10	67	16	-
	w	361	4	335	22	-
	z	454	14	402	38	-
Grundstückswesen, Vermietung, Dienstleistungen für Unternehmen	m	844	535	272	37	1
	w	1 150	491	609	50	-
	z	1 994	1 026	881	87	1
Öffentliche Verwaltung	m	726	351	355	20	-
	w	1 675	168	1 477	30	1
	z	2 401	519	1 832	50	1
Öffentliche und private Dienstleistungen	m	1 722	624	777	321	12
	w	4 048	790	2 897	361	7
	z	5 770	1 414	3 674	682	19
Insgesamt <sup>1)</sup>	m	14 192	9 681	3 380	1 131	59
	w	12 485	3 572	8 205	708	25
	z	26 677	13 253	11 585	1 839	84

1) Einschließlich der Personen "ohne Angabe"



**Noch: 15. Sozialversicherungspflichtig beschäftigte Arbeitnehmer am 30.09.2002 nach Wirtschaftsabschnitten, Stellung im Beruf und Verwaltungsbezirken**

Wirtschaftsgliederung		Insgesamt	davon			darunter
			Arbeiter	Angestellte	in beruflicher Ausbildung	Ausländer
Spree-Neiße						
Land- und Forstwirtschaft; Fischerei	m	973	790	122	61	30
	w	688	455	212	21	15
	z	1 661	1 245	334	82	45
Bergbau	m	3 807	3 087	719	1	14
	w	789	382	407	-	2
	z	4 596	3 469	1 126	1	16
Verarbeitendes Gewerbe	m	4 271	3 238	773	260	71
	w	1 890	1 066	762	62	18
	z	6 161	4 304	1 535	322	89
Energie- und Wasserversorgung	m	1 793	921	616	256	2
	w	438	104	293	41	-
	z	2 231	1 025	909	297	2
Baugewerbe	m	5 348	4 504	568	276	41
	w	678	137	511	30	3
	z	6 026	4 641	1 079	306	44
Handel	m	2 353	1 325	815	213	12
	w	3 357	444	2 745	168	18
	z	5 710	1 769	3 560	381	30
Gastgewerbe	m	306	199	55	52	31
	w	785	540	159	86	14
	z	1 091	739	214	138	45
Verkehr und Nachrichtenübermittlung	m	1 240	1 038	189	13	1
	w	514	246	253	15	3
	z	1 754	1 284	442	28	4
Kredit- und Versicherungsgewerbe	m	41	7	28	6	-
	w	133	4	120	9	-
	z	174	11	148	15	-
Grundstückswesen, Vermietung, Dienstleistungen für Unternehmen	m	1 285	859	394	32	11
	w	1 583	761	778	44	16
	z	2 868	1 620	1 172	76	27
Öffentliche Verwaltung	m	913	415	482	16	2
	w	2 394	193	2 154	47	-
	z	3 307	608	2 636	63	2
Öffentliche und private Dienstleistungen	m	1 887	878	893	116	12
	w	4 737	909	3 581	247	22
	z	6 624	1 787	4 474	363	34
Insgesamt <sup>1)</sup>	m	24 219	17 263	5 654	1 302	227
	w	17 986	5 241	11 975	770	111
	z	42 205	22 504	17 629	2 072	338

1) Einschließlich der Personen "ohne Angabe"

**Noch: 15. Sozialversicherungspflichtig beschäftigte Arbeitnehmer am 30.09.2002 nach Wirtschaftsabschnitten, Stellung im Beruf und Verwaltungsbezirken**

Wirtschaftsgliederung		Insgesamt	davon			darunter
			Arbeiter	Angestellte	in beruflicher Ausbildung	Ausländer
Teltow-Fläming						
Land- und Forstwirtschaft; Fischerei	m	1 441	1 174	178	89	42
	w	715	454	228	33	4
	z	2 156	1 628	406	122	46
Bergbau	m	79	37	40	2	-
	w	20	2	17	1	-
	z	99	39	57	3	-
Verarbeitendes Gewerbe	m	8 795	5 792	2 407	596	278
	w	3 325	1 362	1 818	145	56
	z	12 120	7 154	4 225	741	334
Energie- und Wasserversorgung	m	173	107	65	1	-
	w	82	4	75	3	-
	z	255	111	140	4	-
Baugewerbe	m	4 233	3 485	511	237	46
	w	512	49	450	13	3
	z	4 745	3 534	961	250	49
Handel	m	4 342	2 434	1 610	298	58
	w	4 072	804	3 037	231	22
	z	8 414	3 238	4 647	529	80
Gastgewerbe	m	391	268	59	64	75
	w	721	500	136	85	14
	z	1 112	768	195	149	89
Verkehr und Nachrichtenübermittlung	m	3 278	2 578	615	85	45
	w	1 100	427	624	49	10
	z	4 378	3 005	1 239	134	55
Kredit- und Versicherungsgewerbe	m	114	2	98	14	-
	w	414	2	393	19	2
	z	528	4	491	33	2
Grundstückswesen, Vermietung, Dienstleistungen für Unternehmen	m	1 849	1 102	710	37	71
	w	1 762	638	1 064	60	25
	z	3 611	1 740	1 774	97	96
Öffentliche Verwaltung	m	1 361	546	763	52	9
	w	2 544	184	2 311	49	6
	z	3 905	730	3 074	101	15
Öffentliche und private Dienstleistungen	m	2 353	969	1 055	329	41
	w	5 493	1 174	3 997	322	26
	z	7 846	2 143	5 052	651	67
Insgesamt <sup>1)</sup>	m	28 411	18 496	8 111	1 804	665
	w	20 763	5 600	14 152	1 011	168
	z	49 174	24 096	22 263	2 815	833

1) Einschließlich der Personen "ohne Angabe"

**Noch: 15. Sozialversicherungspflichtig beschäftigte Arbeitnehmer am 30.09.2002 nach Wirtschaftsabschnitten, Stellung im Beruf und Verwaltungsbezirken**

Wirtschaftsgliederung		Insgesamt	davon			darunter
			Arbeiter	Angestellte	in beruflicher Ausbildung	Ausländer
Uckermark						
Land- und Forstwirtschaft; Fischerei	m	2 307	1 962	225	120	3
	w	810	566	230	14	-
	z	3 117	2 528	455	134	3
Bergbau	m	31	28	3	-	-
	w	9	3	6	-	-
	z	40	31	9	-	-
Verarbeitendes Gewerbe	m	4 580	3 177	1 050	353	32
	w	1 798	705	987	106	6
	z	6 378	3 882	2 037	459	38
Energie- und Wasserversorgung	m	343	196	123	24	1
	w	152	11	136	5	-
	z	495	207	259	29	1
Baugewerbe	m	4 548	3 911	353	284	50
	w	401	46	344	11	2
	z	4 949	3 957	697	295	52
Handel	m	2 208	1 234	765	209	7
	w	2 865	298	2 424	143	7
	z	5 073	1 532	3 189	352	14
Gastgewerbe	m	317	221	44	52	48
	w	804	578	148	78	10
	z	1 121	799	192	130	58
Verkehr und Nachrichtenübermittlung	m	1 652	1 209	408	35	2
	w	639	225	393	21	4
	z	2 291	1 434	801	56	6
Kredit- und Versicherungsgewerbe	m	172	5	135	32	-
	w	524	2	487	35	-
	z	696	7	622	67	-
Grundstückswesen, Vermietung, Dienstleistungen für Unternehmen	m	1 450	847	550	53	15
	w	1 479	425	1 003	51	11
	z	2 929	1 272	1 553	104	26
Öffentliche Verwaltung	m	1 032	365	639	28	3
	w	2 215	132	2 036	47	4
	z	3 247	497	2 675	75	7
Öffentliche und private Dienstleistungen	m	3 208	1 358	1 457	393	31
	w	7 199	1 395	5 313	491	21
	z	10 407	2 753	6 770	884	52
Insgesamt <sup>1)</sup>	m	21 848	14 513	5 752	1 583	192
	w	18 895	4 386	13 507	1 002	65
	z	40 743	18 899	19 259	2 585	257

1) Einschließlich der Personen "ohne Angabe"

**16. Sozialversicherungspflichtig beschäftigte Arbeitnehmer in den Jahren  
1993 bis 2002 nach Geschlecht und Stellung im Beruf**

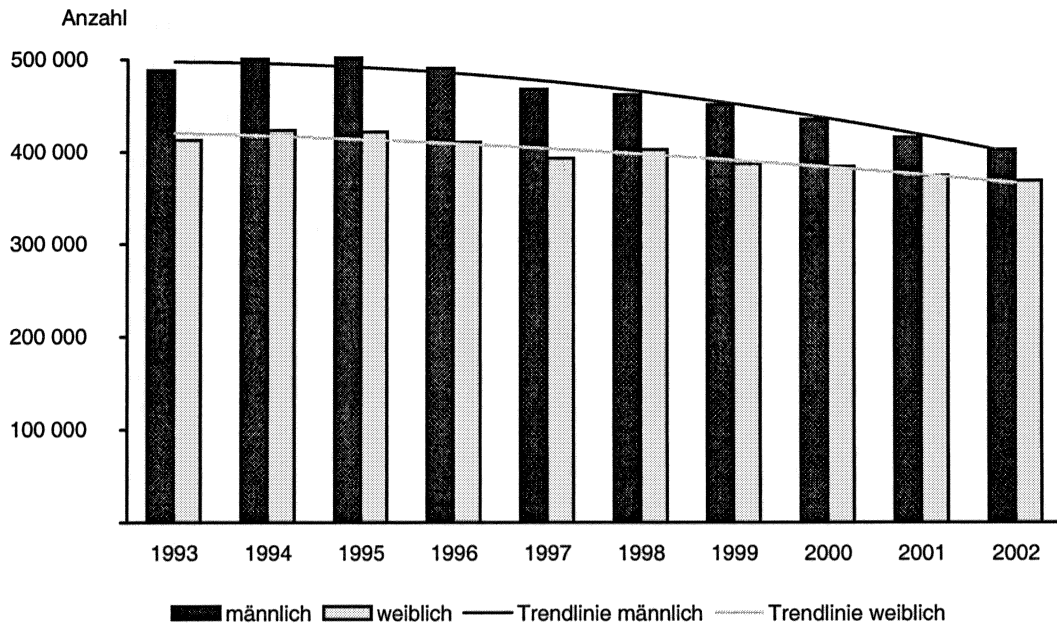
Stichtag	insgesamt	Beschäftigte					
		Veränderung gegenüber		insgesamt		davon	
		Vorquartal	Vorjahr	männlich	weiblich	Arbeiter	Angestellte
	Anzahl	Prozent		Anzahl			
30.06.1993	885 383	x	x	476 430	408 953	453 170	432 213
30.09.1993	900 784	+ 1,7	x	488 145	412 639	464 163	436 621
31.12.1993	905 257	+ 0,5	x	487 092	418 165	463 198	442 059
31.03.1994	891 311	- 1,5	x	480 429	410 882	452 823	438 488
30.06.1994	902 584	+ 1,3	+ 1,9	486 272	416 312	463 140	439 444
30.09.1994	924 433	+ 2,4	+ 2,6	500 851	423 582	478 905	445 528
31.12.1994	918 083	- 0,7	+ 1,4	493 624	424 459	472 506	445 577
31.03.1995	911 193	- 0,8	+ 2,2	490 481	420 712	467 602	443 591
30.06.1995	911 390	+ 0,0	+ 1,0	492 552	418 838	470 209	441 181
30.09.1995	923 665	+ 1,3	- 0,1	502 017	421 648	478 438	445 227
31.12.1995	907 797	- 1,7	- 1,1	491 327	416 470	462 958	444 839
31.03.1996	876 013	- 3,5	- 3,9	467 971	408 042	437 395	438 618
30.06.1996	890 285	+ 1,6	- 2,3	481 840	408 445	454 162	436 123
30.09.1996	901 354	+ 1,2	- 2,4	490 771	410 583	464 697	436 657
31.12.1996	871 790	- 3,3	- 4,0	470 561	401 229	442 874	428 916
31.03.1997	849 707	- 2,5	- 3,0	454 582	395 125	426 451	423 256
30.06.1997	854 843	+ 0,6	- 4,0	462 008	392 835	433 205	421 638
30.09.1997	861 240	+ 0,7	- 4,5	468 091	393 149	439 733	421 507
31.12.1997	843 018	- 2,1	- 3,3	452 837	390 181	422 440	420 578
31.03.1998	821 805	- 2,5	- 3,3	436 189	385 616	405 321	416 484
30.06.1998	847 128	+ 3,1	- 0,9	450 157	396 971	426 978	420 150
30.09.1998	864 793	+ 2,1	+ 0,4	462 206	402 587	444 020	420 773
31.12.1998	847 988	- 1,9	+ 0,6	448 069	399 919	427 766	420 222
31.03.1999	830 100	- 2,1	+ 1,0	437 005	393 095	414 420	415 680
30.06.1999 r	830 947	+ 0,1	- 1,9	443 674	387 273	408 663	422 284
30.09.1999 r	838 313	+ 0,9	- 3,1	451 228	387 085	412 342	425 971
31.12.1999 r	823 467	- 1,8	- 2,9	438 749	384 718	401 021	422 446
31.03.2000	800 752	- 2,8	- 3,5	422 148	378 604	381 856	418 896
30.06.2000	811 037	+ 1,3	- 2,4	429 454	381 583	389 260	421 777
30.09.2000	819 780	+ 1,1	- 2,3	435 412	384 368	394 704	425 076
31.12.2000	799 831	- 2,4	- 2,9	419 626	380 205	380 871	418 960
31.03.2001	772 505	- 3,4	- 3,5	401 137	371 368	359 671	412 834
30.06.2001	778 772	+ 0,8	- 4,0	407 114	371 658	366 642	412 130
30.09.2001	790 236	+ 1,5	- 3,6	415 719	374 517	374 470	415 766
31.12.2001	775 393	- 1,9	- 3,1	403 255	372 138	364 279	411 114
31.03.2002	753 367	- 2,8	- 2,5	387 482	365 885	347 222	406 145
30.06.2002	759 775	+ 0,9	- 2,4	394 418	365 357	354 827	404 948
30.09.2002	771 587	+ 1,6	- 2,4	402 619	368 968	362 361	409 226

# **17. Sozialversicherungspflichtig beschäftigte Arbeitnehmer in den Jahren 1998 bis 2002 nach Wirtschaftsabschnitten**

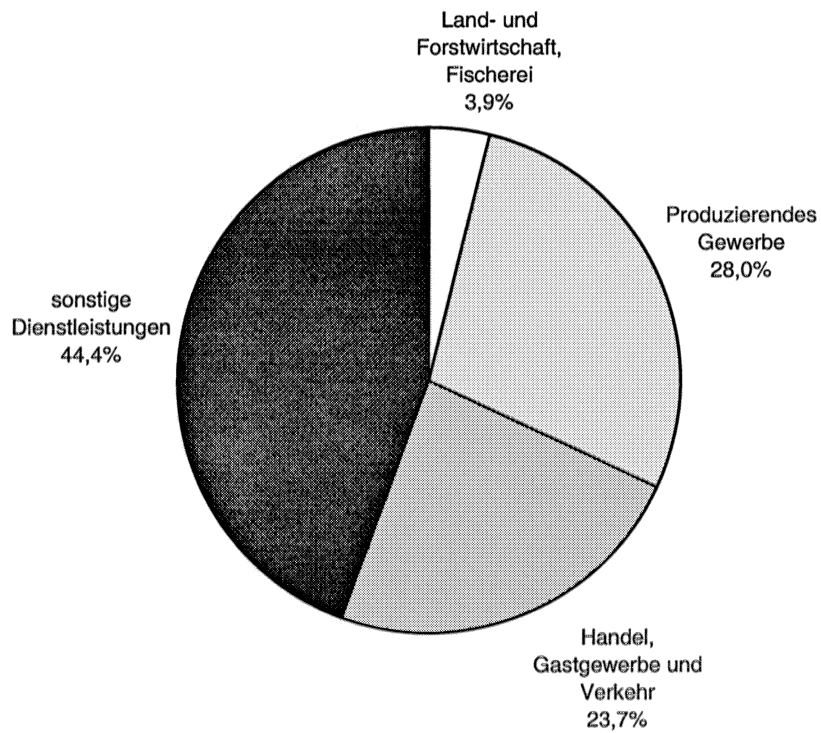
Stichtag	insgesamt <sup>1)</sup>	darunter im Wirtschaftsabschnitt			
		Land- und Forstwirtschaft, Fischerei	Produzierendes Gewerbe	Handel, Gastgewerbe und Verkehr	sonstige Dienstleistungen
30.09.1998	864 793	37 210	273 564	195 582	358 134
31.12.1998	847 988	33 903	261 997	192 683	359 281
31.03.1999	830 100	33 709	251 805	190 546	353 907
30.06.1999 r	830 947	33 790	256 686	193 214	347 175
30.09.1999 r	838 313	33 851	261 147	193 608	349 601
31.12.1999 r	823 467	30 821	252 271	190 631	349 660
31.03.2000	800 752	30 521	241 192	187 001	341 955
30.06.2000	811 037	31 897	243 640	191 050	344 361
30.09.2000	819 780	32 403	244 044	191 756	351 521
31.12.2000	799 831	29 048	232 922	189 105	348 700
31.03.2001	772 505	27 658	221 221	184 973	338 593
30.06.2001	778 772	29 157	224 982	186 958	337 594
30.09.2001	790 236	30 200	228 443	188 861	342 653
31.12.2001	775 393	27 214	219 173	185 296	343 673
31.03.2002	753 367	26 750	209 058	181 572	335 953
30.06.2002	759 775	28 796	212 873	182 322	335 753
30.09.2002	771 587	30 347	216 128	182 621	342 468
Veränderung gegenüber					
Vorquartal absolut	+11 812	+ 1 551	+ 3 255	+ 299	+ 6 715
Prozent	+ 1,6	+ 5,4	+ 1,5	+ 0,2	+ 2,0
Vorjahr absolut	-18 649	+ 147	-12 315	- 6 240	- 185
Prozent	- 2,4	+ 0,5	- 5,4	- 3,3	- 0,1

1) Einschließlich der Personen "ohne Angabe"

### Sozialversicherungspflichtig beschäftigte Arbeitnehmer im September 1994 bis 2002 nach dem Geschlecht



### Sozialversicherungspflichtig beschäftigte Arbeitnehmer im September 2002 nach Wirtschaftsgruppen



## Anhang

Zusammengefasste Wirtschaftsabschnitte für Veröffentlichungszwecke innerhalb der  
Beschäftigtenstatistik nach der Klassifikation der Wirtschaftszweige, Ausgabe 1993 (WZ 93)

Bezeichnung	Position
Land- und Forstwirtschaft, Fischerei	A + B
Produzierendes Gewerbe	C - F
Bergbau	C
Verarbeitendes Gewerbe	D
Energie- und Wasserversorgung	E
Baugewerbe	F
Handel; Gastgewerbe und Verkehr	G - I
Handel	G
Gastgewerbe	H
Verkehr und Nachrichtenübermittlung	I
Sonstige Dienstleistungen	J - Q
Kredit- und Versicherungsgewerbe	J
Grundstückswesen, Vermietung, Dienstleistungen für Unternehmen	K
Öffentliche Verwaltung u. ä.	L + Q
Öffentliche und private Dienstleistungen (ohne öffentliche Verwaltung)	M - P

## Veröffentlichungen des Landesbetriebes für Datenverarbeitung und Statistik (Land Brandenburg) im Juni 2003

Veröffentlichungen können beim Landesbetrieb für Datenverarbeitung und Statistik Brandenburg - Dezernat Informationsmanagement - Postfach 60 10 52, 14410 Potsdam (Dortustraße 46), Fax: 0331 39-418, E-Mail: [vertrieb@lds.brandenburg.de](mailto:vertrieb@lds.brandenburg.de) bezogen werden.

Veröffentlichungen auf elektronischen Datenträgern sind rechts neben dem Verkaufspreis gekennzeichnet (Ⓜ - Disketten, Ⓢ - CD-ROM).

Kennziffer	Titel	Preis in EUR
A I 1 - m 12/02	Bevölkerungsstand	1,25
A II 1 - m 12/02	Eheschließungen, Geborene und Gestorbene Dezember 2002, Vorläufige Ergebnisse	1,25
A VI 7 - m 02/03	Arbeitsmarkt, Februar 2003	2,50
A VI 8 - j/02	Bildungsstand und Schulbesuch 2002, Ergebnisse des Mikrozensus	2,75
B II 5; 7 - j/02	Auszubildende am 31.12.2002 und Prüfungen 2002 sowie neu abgeschlossene Ausbildungsverträge 2002	2,25
B III 4 - j/02	Personal und Personalstellen an Hochschulen 2002	3,75
C II 3 - m 05/03	Ernteberichterstattung über Obst, Mai 2003	1,75
C III 2 - m 04/03	Schlachtungen und Fleischerzeugung, April 2003	1,75
C III 3 - m 03/03	Milcherzeugung und Milchverwendung, März 2003	1,50
C III 6; 7 - vj 4/02	Legehennenhaltung, Eiererzeugung und Schlachtungen von Geflügel - 2002	1,75
C III 6; 7 - vj 1/03	- 01.01. bis 31.03.2003	1,25
E I 1; 3 - m 04/03	Verarbeitendes Gewerbe sowie Bergbau und Gewinnung von Steinen und Erden - Betriebsergebnisse und Auftragseingangsindex	3,75
E I 2 - m 04/03	- Produktionsindex	2,00
E II 1 - m 04/03	Vorbereitende Baustellenarbeiten, Hoch- und Tiefbau (Bauhauptgewerbe) - April 2003	2,50
E III 1 - vj 1/03	Bauinstallation und Sonstige Ausbaugewerbe 1. Vierteljahr 2003 (Ausbaugewerbe)	1,75
F I 1 - j/02	Fortschreibung des Wohnungs- und Wohngebäudebestandes 2002	5,50
		20,50 Ⓜ
F II 1; 2 - m 04/03	Baugenehmigungen und Baufertigstellungen - Februar 2003	2,50
F II 1; 2 - j/02	- 2002	2,50
F II 3 - j/02	Bauüberhang und Bauabgang 2002	2,25
G III 1; 3 - 01/03	Aus- und Einfuhr - Januar 2003, Vorläufige Ergebnisse	2,75
G III 1; 3 - 02/03	- Februar 2003, Vorläufige Ergebnisse	2,75
G IV 1 - m 03/03	Gäste und Übernachtungen im Fremdenverkehr, März 2003	3,00
G IV 3 - m 01/03	Entwicklung von Umsatz und Beschäftigung im Gastgewerbe - Messzahlen - - Januar 2003, Vorläufige Ergebnisse	1,75
G IV 3 - m 02/03	- Februar 2003, Vorläufige Ergebnisse	1,75
G IV 3 - m 03/03	- März 2003, Vorläufige Ergebnisse	1,75
G IV 1 - m 04/03	Gäste und Übernachtungen im Fremdenverkehr April 2003 und Winterhalbjahr 2002/2003	3,50
H I 1 - m 04/03	Straßenverkehrsunfälle - April 2003, Vorläufiges Ergebnis	1,25
H I 1 - m 03/03	- Endgültiges Ergebnis, März 2002	2,75
H I 4 - vj 1/03	Personenverkehr der Straßenverkehrsunternehmen 1. Vierteljahr 2003	2,00
H II 1 - m 04/03	Binnenschifffahrt, April 2003	2,50
L II 3 - j/01	Ausgaben und Einnahmen der Gemeinden und Gemeindeverbände 2001, - Ergebnisse nach der Jahresrechnung	12,00
L III 1 - j/02	Schulden der öffentlichen Haushalte und deren öffentlich bestimmten Fonds, Einrichtungen und wirtschaftlichen Unternehmen am 31.12.2002	3,00
M I 2 - m 05/03	Verbraucherpreisindex - Mai 2003	3,00
M I 2 - m 06/03	- Juni 2003	3,00
M I 7 - j/02	Kaufwerte landwirtschaftlicher Grundstücke 2002	2,00
P I 6 - j/01	Bruttoinlandsprodukt, Bruttowertschöpfung in den kreisfreien Städten und Landkreisen 1997 bis 2001	3,25
Verzeichnis	Verzeichnis der Ämter 2003	6,25
		21,25 Ⓜ