


Statistische Berichte

Landesbetrieb für
Datenverarbeitung
und Statistik
Land Brandenburg




A VI 5 – vj 2 / 02

Sozialversicherungspflichtig beschäftigte Arbeitnehmer im Land Brandenburg

30.06.2002

Vorläufige Ergebnisse (Stand: Feb. 2003)



Bevölkerung und
Erwerbstätigkeit

Erarbeitet:

Landesbetrieb für Datenverarbeitung und Statistik
Dezernat Mikrozensus, Arbeitsmarkt

Herausgeber:

Landesbetrieb für Datenverarbeitung und Statistik
Dezernat Informationsmanagement
Postfach 60 10 52, 14410 Potsdam

Dortustraße 46, 14467 Potsdam

Telefon: 0331 39 - 575

Fax: 0331 39 - 418

Internet: www.lids-bb.de

E-Mail: info@lids.brandenburg.de

Erschienen im Juli 2003

Preis: 4,75 EUR

© Landesbetrieb für Datenverarbeitung und Statistik, Potsdam, 2003

Für nichtgewerbliche Zwecke sind Vervielfältigung und unentgeltliche Verbreitung, auch auszugsweise, mit Quellenangabe gestattet. Die Verbreitung, auch auszugsweise, über elektronische Systeme/Datenträger bedarf der vorherigen Zustimmung. Alle übrigen Rechte bleiben vorbehalten.

Inhalt

| | Seite |
|---|-------|
| Vorbemerkungen | 6 |
| 1. Sozialversicherungspflichtig beschäftigte Arbeitnehmer am 30.06.2002 nach Verwaltungsbezirken und Stellung im Beruf | 13 |
| 2. Sozialversicherungspflichtig beschäftigte Ausländer am 30.06.2002 nach Verwaltungsbezirken und Stellung im Beruf | 14 |
| 3. Sozialversicherungspflichtig beschäftigte Arbeitnehmer am 30.06.2002 nach Verwaltungsbezirken und Altersgruppen | 15 |
| 4. Sozialversicherungspflichtig beschäftigte Ausländer am 30.06.2002 nach Verwaltungsbezirken und Altersgruppen | 16 |
| 5. Sozialversicherungspflichtig beschäftigte Arbeitnehmer am 30.06.2002 nach Verwaltungsbezirken und Wirtschaftsabschnitten | 17 |
| 6. Sozialversicherungspflichtig beschäftigte Arbeitnehmer am 30.06.2002 nach Wirtschaftsabschnitten und -unterabschnitten, Geschlecht und Stellung im Beruf | 18 |
| 7. Sozialversicherungspflichtig beschäftigte Arbeitnehmer am 30.06.2002 nach Stellung im Beruf, Wirtschaftsabschnitten und Altersgruppen | 20 |
| 8. Weibliche sozialversicherungspflichtig beschäftigte Arbeitnehmer am 30.06.2002 nach Stellung im Beruf, Wirtschaftsabschnitten und Altersgruppen | 24 |
| 9. Sozialversicherungspflichtig Voll- und Teilzeitbeschäftigte am 30.06.2002 nach Wirtschaftsabschnitten und -unterabschnitten und Stellung im Beruf | 28 |
| 10. Weibliche sozialversicherungspflichtig Voll- und Teilzeitbeschäftigte am 30.06.2002 nach Wirtschaftsabschnitten und -unterabschnitten und Stellung im Beruf | 30 |
| 11. Sozialversicherungspflichtig beschäftigte Arbeitnehmer am 30.06.2002 nach Wirtschaftsabschnitten, Altersgruppen, Stellung im Beruf und Ausbildung | 32 |
| 12. Weibliche sozialversicherungspflichtig beschäftigte Arbeitnehmer am 30.06.2002 nach Wirtschaftsabschnitten, Altersgruppen, Stellung im Beruf und Ausbildung | 34 |
| 13. Sozialversicherungspflichtig beschäftigte Arbeitnehmer am 30.06.2002 nach beruflicher Gliederung und Ausbildung | 36 |
| 14. Sozialversicherungspflichtig beschäftigte Arbeitnehmer am 30.06.2002 nach beruflicher Gliederung und Stellung im Beruf | 42 |

| | | |
|-------------------------|--|----|
| 15. | Sozialversicherungspflichtig beschäftigte Arbeitnehmer am 30.06.2002 nach Wirtschaftsabschnitten, Stellung im Beruf und Verwaltungsbezirken | |
| | Land Brandenburg..... | 45 |
| | Brandenburg an der Havel | 46 |
| | Cottbus | 47 |
| | Frankfurt (Oder)..... | 48 |
| | Potsdam | 49 |
| | Barnim..... | 50 |
| | Dahme-Spreewald..... | 51 |
| | Elbe-Elster..... | 52 |
| | Havelland | 53 |
| | Märkisch-Oderland | 54 |
| | Oberhavel..... | 55 |
| | Oberspreewald-Lausitz | 56 |
| | Oder-Spree..... | 57 |
| | Ostprignitz-Ruppin..... | 58 |
| | Potsdam-Mittelmark | 59 |
| | Prignitz | 60 |
| | Spree-Neiße | 61 |
| | Teltow-Fläming..... | 62 |
| | Uckermark..... | 63 |
| 16. | Sozialversicherungspflichtig beschäftigte Arbeitnehmer in den Jahren 1993 bis 2002 nach Geschlecht und Stellung im Beruf..... | 64 |
| 17. | Sozialversicherungspflichtig beschäftigte Arbeitnehmer in den Jahren 1998 bis 2002 nach Wirtschaftsabschnitten..... | 65 |
| Grafische Darstellungen | | |
| - | Sozialversicherungspflichtig beschäftigte Arbeitnehmer im Juni 1993 bis 2002 nach dem Geschlecht..... | 66 |
| - | Sozialversicherungspflichtig beschäftigte Arbeitnehmer im Juni 2002 nach Wirtschaftsgruppen | 66 |
| Anhang: | | |
| | Zusammengefasste Wirtschaftsabschnitte für Veröffentlichungszwecke innerhalb der Beschäftigtenstatistik | 67 |

Hinweis

Mit Wirkung vom 01.01.1999 trat eine Neuregelung des Meldeverfahrens zur Sozialversicherung durch die Datenerfassungs- und -übermittlungsverordnung (DEÜV) und mit Wirkung vom 01.04.1999 das „Gesetz zur Neuregelung der geringfügigen Beschäftigungsverhältnisse“ in Kraft..

Alle Ergebnisse ab dem II. Quartal 1999 gelten grundsätzlich für einen Zeitraum von drei Jahren als „vorläufig“ und können - bei erkennbar wichtigem Berichtigungsbedarf - binnen dieses Zeitraums von der Bundesanstalt für Arbeit korrigiert werden. Nach Ablauf dieser Frist erhalten die Ergebnisse automatisch den Status „endgültige Ergebnisse“.

Der Auswertungsstand dieser Veröffentlichung ist Februar 2003.

Zeichenerklärung/ Abkürzungen (nach DIN 55301)

| | |
|---|--|
| - | nichts vorhanden (genau null) |
| m | männlich |
| w | weiblich |
| Z | zusammen |
| x | Tabellenfach gesperrt, weil Aussage nicht sinnvoll |
| r | berichtigte Zahl |

Vorbemerkungen

Mit Wirkung vom 1. Januar 1973 ist das integrierte Meldeverfahren zur Sozialversicherung (gesetzliche Kranken- und Rentenversicherung) und zur Bundesanstalt für Arbeit (Arbeitslosenversicherung) eingeführt und damit die Möglichkeit zum Aufbau einer neuen Beschäftigtenstatistik geschaffen worden. Dieses Verfahren verlangt von den Arbeitgebern für alle sozialversicherungspflichtig beschäftigten Arbeitnehmer eine einheitliche und automationsgerechte Lieferung von Meldungen über demographische, wirtschaftliche und sozialversicherungsrechtliche Tatbestände der Versicherten.

Die gesetzliche Grundlage zur Durchführung der Beschäftigtenstatistik bildet seit dem 1. Januar 1998 das Dritte Buch Sozialgesetzbuch – Arbeitsförderung – (SGB III) vom 24. März 1997 (BGBl. I S. 594), zuletzt geändert durch Gesetz vom 24. März 1999 (BGBl. I S. 396), die Zweite Verordnung über die Erfassung von Daten für die Träger der Sozialversicherung und für die BA (Zweite Datenerfassungs-Verordnung - 2. DEVO) vom 29. Mai 1980 (BGBl. I S. 593) sowie die Zweite Verordnung über die Datenübermittlung auf maschinell verwertbaren Datenträgern im Bereich der Sozialversicherung und der BA (Zweite Datenübermittlungs-Verordnung - 2. DÜVO) vom 29. Mai 1980 (BGBl. I S. 616).

Danach hat die Bundesanstalt für Arbeit Umfang und Art der Beschäftigung sowie Lage und Entwicklung des Arbeitsmarktes, der Berufe und der beruflichen Bildungsmöglichkeiten im allgemeinen und in den einzelnen Wirtschaftszweigen und Wirtschaftsgebieten auch nach der sozialen Struktur zu beobachten, zu untersuchen und für die Durchführung der Aufgaben der Bundesanstalt auszuwerten (Arbeitsmarkt- und Berufsforschung). Als Ergänzung dazu haben das Statistische Bundesamt und die statistischen Landesämter vor allem die Aufgabe, die für allgemeine Zwecke wichtigen Tabellen zu erstellen.

Allgemeine und methodische Erläuterungen zum Meldesystem in der Sozialversicherung

Auskunftspflichtige

Auskunftspflichtige sind die Arbeitgeber. Sie müssen an die Träger der gesetzlichen Kranken- und Rentenversicherungen sowie an die Bundesanstalt für Arbeit Meldungen verschiedenen Inhalts erstatten über die in ihrem Betrieb sozialversicherungspflichtig beschäftigten Arbeitnehmer.

Die Träger der gesetzlichen Kranken- und Rentenversicherungen und die Bundesanstalt für Arbeit haben zu diesem Zweck einen Datenverbund geschlossen, der eine gemeinsame Datenerfassung und einen gegenseitigen Datenaustausch zum Inhalt hat. Als Voraussetzung dazu wurden neue Meldebelege entwickelt, deren Daten maschinell gelesen, auf individuellen Konten fortlaufend gespeichert und für statistische Zwecke in einer Versichertendatei weiterverarbeitet werden. Die Meldung kann von den Arbeitgebern entweder auf maschinenlesbaren Vordrucken oder auf anderen maschinell auswertbaren Datenträgern erstattet werden. Meldepflichten, Form, Inhalt und Fristen für die Meldungen an die Träger der Sozialversicherung und die Bundesanstalt für Arbeit sind seit dem 1. Januar 1999 durch Artikel 1 der Verordnung zur Neuregelung des Meldeverfahrens in der Sozialversicherung vom 10.02.1998 (BGBl. I S. 343) gesetzlich geregelt.

Erfasster Personenkreis

Nach der DEVO (§2) sind von den Arbeitgebern Meldungen zu erstatten für alle „Arbeitnehmer einschl. der zu ihrer Berufsausbildung Beschäftigten, die krankenversicherungspflichtig, rentenversicherungspflichtig oder beitragspflichtig nach dem Arbeitsförderungsgesetz sind oder für die Beitragsanteile zu den gesetzlichen Rentenversicherungen zu entrichten sind“, kurz, über alle in ihrem Betrieb sozialversicherungspflichtig Beschäftigten.

Aus dieser Abgrenzung heraus ergibt sich, dass in der Beschäftigtenstatistik in der Regel alle Arbeiter und Angestellten (einschl. der Beschäftigten in beruflicher Ausbildung), zusammen rd. 80 % aller Erwerbstätigen, erfasst werden. Unberücksichtigt bleiben Beamte, Selbstständige und mithelfende Familienangehörige.

Art der Meldungen

Das neue Verfahren verlangt von den Arbeitgebern für alle sozialversicherungspflichtig Beschäftigten in einheitlicher und automationsgerechter Form (lesefähige Belege) im wesentlichen folgende Meldungen:

eine Anmeldung bei

- Aufnahme einer sozialversicherungspflichtigen Beschäftigung
- Übergang aus einer anderen Beitragsgruppe oder Kasse

eine Abmeldung bei

- Ende einer sozialversicherungspflichtigen Beschäftigung
- Übergang in eine andere Beitragsgruppe oder Kasse

eine **Jahresmeldung** für alle Beschäftigten, die am Jahresende in einem sozialversicherungspflichtigen Beschäftigungsverhältnis standen

eine **Unterbrechungsmeldung** für die Beschäftigten, die z. B. wegen Ableistung des Wehr- oder Zivildienstes oder wegen Krankheit ihre Beschäftigung ohne Kündigung des Arbeitsverhältnisses unterbrochen haben.

Bei den Meldungen handelt es sich im einzelnen um:

- die Bescheinigung des Versicherungszweiges, der Beschäftigungsdauer sowie des Entgelts gegenüber den Trägern der gesetzlichen Rentenversicherung
- die An- und Abmeldungen bei den Trägern der Krankenversicherung
- die Anzeigen der Einstellung und Entlassung gegenüber dem Arbeitsamt

Seit Inkrafttreten der 2. Datenerfassungs-Verordnung (2. DEVO) werden Anmeldungen, Abmeldungen, Unterbrechungsmeldungen sowie Jahresmeldungen für Arbeiter und Angestellte auf einheitlichen Meldebelegen („Versicherungsnachweisen“) vorgenommen. Die Arbeitgeber senden die Meldeformulare an die zuständigen Träger der Krankenkassen. Diese prüfen die Meldungen auf formale und inhaltliche Richtigkeit, nehmen - falls erforderlich - Korrekturen vor und leiten die Unterlagen an die Datenerfassungsstellen der Rentenversicherungsträger weiter. Anmeldungen auf DEVO-Belegen müssen spätestens zwei bis sechs Wochen, Abmeldungen innerhalb von sechs Wochen und Jahresmeldungen zum 15.4. des Folgejahres abgegeben werden.

Nach der maschinellen Bearbeitung der Meldungen bei den zuständigen Stellen der Rentenversicherungsträger werden die Datenträger der Bundesanstalt für Arbeit zur weiteren Aufbereitung und Auswertung übermittelt. Anonymisierte Auszüge aus diesen Datensätzen werden für statistische Zwecke dem Statistischen Bundesamt zur Verfügung gestellt und von dort an die statistischen Landesämter weitergeleitet.

Erhebungsmerkmale

Der Inhalt der Beschäftigtenstatistik lässt sich am besten durch die im Statistischen Bundesamt auswertbaren Merkmale beschreiben. Ein Teil der für die Statistik relevanten Tatbestände wird aus der Versicherungsnummer abgeleitet; darüber hinaus wird der Wirtschaftszweig und der Arbeitsort aus der Betriebsdatei bzw. Ortsdatei entnommen. Bis auf die Tatbestände „beitragspflichtiges Bruttoarbeitsentgelt“ sowie „Ende der Beschäftigung“, die nur in der Abmeldung, Unterbrechungsmeldung und Jahresmeldung enthalten sind, und der Staatsangehörigkeit, die nur aus den Anmeldungen entnommen wird, sind alle Tatbestände in allen Versicherungsnachweisen enthalten.

Übersicht über die Inhalte der jeweiligen Meldungen

| Anmeldung | Abmeldung/ Jahresmeldung Unterbrechungsmeldung |
|--|---|
| Versicherungsnummer daraus: Träger der Rentenversicherung Geburtsdatum (Altersjahr) Geschlecht Betriebsnummer Wirtschaftszweig Arbeitsort Angaben zur Tätigkeit Ausgeübte Tätigkeit (Beruf) Stellung im Beruf Ausbildung Staatsangehörigkeit Beginn der Beschäftigung Ende der Beschäftigung Beitragspflichtiges Bruttoarbeitsentgelt Grund der Abgabe | |

In diesem Bericht werden Ergebnisse des sogenannten Stichtagsmaterials der Beschäftigtenstatistik dargestellt.

Die Bundesanstalt für Arbeit (BA) führt für jeden Versicherten unter seiner Versicherungsnummer ein sog. Versichertenkonto, auf dem alle Meldungen zu der jeweiligen Versicherungsnummer (mit allen auswertbaren Merkmalen aus der Anmeldung und der Versicherungskarte) in chronologischer Reihenfolge nach dem Wirksamkeitsdatum gespeichert werden. Diese Versichertendatei ist die Grundlage aller Auszählungen. In der Versichertendatei ist die Versicherungsnummer das Identifikationsmaterial für den Versicherten. Sie ist zwölfstellig und beinhaltet u. a. die Zugehörigkeit zum Träger der Rentenversicherung, das Geburtsdatum und das Geschlecht des Versicherten.

Die BA hat zur Ergänzung der aus dem neuen Meldeverfahren zur Sozialversicherung gewonnenen Daten für die Beschäftigtenstatistik ferner eine - auf den Daten der Arbeitsstättenzählung 1970 basierende - Betriebsdatei aufgebaut. Sie hat zu diesem Zweck an jeden Betrieb eine Betriebsnummer vergeben. (Die Betriebe werden als örtliche Einheit definiert. Niederlassungen eines Unternehmens können zu einem Betrieb zusammengefasst werden, sofern sie in derselben Gemeinde liegen, denselben wirtschaftlichen Schwerpunkt haben und die Meldungen zur Sozialversicherung von einer zentralen Stelle abgegeben werden). Neben der Betriebsnummer enthält die Betriebsdatei insbesondere den Wirtschaftszweig des Betriebes und einen Postortschlüssel (Zustellbezirke). Um die Postorte zu entschlüsseln und auch die amtlichen Gemeindekennziffern umzuschlüsseln, wurde die Ortsdatei eingerichtet. Nur mit Hilfe dieser beiden Dateien der Bundesanstalt für Arbeit ist die Beschäftigtenstatistik in fachlicher und regionaler Gliederung - nach dem Arbeitsort - möglich. An jedem Auswertungstichtag erfolgt maschinell eine Abfrage eines jeden in der Versichertendatei geführten Versichertenkontos danach, ob der dahinterstehende Versicherte in einem Beschäftigungsverhältnis steht oder nicht. Die Auflistung aller Personen, die nach den vorliegenden Meldungen am Stichtag in einem Beschäftigungsverhältnis stehen, in der Gliederung nach persönlichen und erwerbsstatistischen Merkmalen stellt die Grundlage der Beschäftigtenstatistik dar für die Erstellung der Bestandsergebnisse am Stichtag. Dieser Ausdruck - allerdings ohne Versicherungsnummer - wird der amtlichen Statistik für Auswertungen zur Verfügung gestellt.

Definition von Begriffen und Merkmalen

Alter

Das Alter der Beschäftigten wird nach der sogenannten Altersjahrmethode ermittelt. Bei dieser Berechnung wird aus dem Geburtsdatum und dem Berichtsstichtag exakt ermittelt, welches Altersjahr der Beschäftigte am Berichtsstichtag vollendet hatte.

Arbeiter/ Angestellte (zusammengefasste Gliederung)

Die Differenzierung der sozialversicherungspflichtig beschäftigten Arbeitnehmer nach Arbeitern und Angestellten erfolgt nach der Zugehörigkeit des Beschäftigten zum jeweiligen Träger der Rentenversicherung.

Ausbildung

Nachgewiesen wird sowohl die erreichte Allgemeinschulbildung als auch die abgeschlossene Berufsausbildung der Beschäftigten. Der Abschluss an einer Fachhochschule und Hochschule/ Universität gilt als abgeschlossene Berufsausbildung. Die Angaben beziehen sich auf den höchsten Abschluss, auch wenn diese Ausbildung für die derzeit ausgeübte Tätigkeit nicht vorgeschrieben oder verlangt ist.

Beim allgemeinbildenden Schulabschluss werden folgende Kenntnisse unterschieden:

- Volks-/ Hauptschulabschluss, mittlere Reife oder gleichwertige Schulausbildung: Personen, die Schulen besucht haben, die den heutigen Grund- und Hauptschulen, Realschulen, Grund- und Mittelstufen der Gesamtschulen und den freien Waldorfschulen entsprechen. Als gleichwertig gilt das Versetzungszeugnis in die 11. Klasse (Obersekunda) des Gymnasiums oder das Abschlusszeugnis einer Berufsfach- oder Fachschule.
- Abitur: Personen, die den Abschluss an einer höheren Schule oder einem Gymnasium, der zum Hochschulstudium berechtigt, erreicht haben. Absolventen mit fachgebundener Hochschulreife sind ebenfalls einbezogen.

Als abgeschlossene Berufsausbildung wird die Ausbildung in einem anerkannten Lehr- oder Anlernberuf (Ausbildung im Sinne des Berufsbildungsgesetzes), Abschluss einer Berufsfach- oder Fachschule, Abschluss einer Fachhochschule, Hochschule bzw. Universität angesehen.

- Berufsfach- oder Fachschule: Berufsfachschulen sind berufsvorbereitende oder berufsausbildende Schulen, deren freiwilliger Besuch ganz oder teilweise den Pflichtbesuch einer Berufsschule ersetzen kann. Sie werden in der Regel im Vollzeitunterricht besucht. Fachschulen sind dagegen berufsfortbildende Schulen und können nach einer bereits erworbenen praktischen Berufsausbildung und –erfahrung nach vollendetem 18. Lebensjahr besucht werden.
- Fachhochschule: Diese umfassen größtenteils die früheren Ingenieurschulen und höhere Fachschulen. Ihr Besuch setzt die Fachhochschulreife voraus. Bei erfolgreichem Abschluss wird die allgemeine Hochschulreife erworben. Schulen dieser Art sind z.B. Ingenieurschulen, höhere Fachschulen für Sozialarbeit und Sozialpädagogik, höhere Wirtschaftsfachschulen, höhere Handelsschulen, soweit sie mit Fachhochschulreife abgeschlossen wurden.
- Hochschule/ Universität: Unabhängig von der Trägerschaft nach dem Landesrecht anerkannte Hochschulen und Universitäten. Dazu zählen auch technische Hochschulen, pädagogische Hochschulen, philosophisch/ theologische Hochschulen, Hochschulen für Musik, Lehrerseminar und Lehrerausbildungsanstalten.

Ausländer

Als Ausländer gelten alle Personen, die nicht Deutsche im Sinne des Artikels 116 Abs. 1 GG sind. Dazu zählen auch die Staatenlosen und die Personen mit „ungeklärter“ Staatsangehörigkeit.

Beruf

Maßgebend für die Berufsbezeichnung ist allein die ausgeübte Tätigkeit und nicht der erlernte bzw. früher ausgeübte Beruf. Die Berufsbezeichnungen zur ausgeübten Tätigkeit beruhen auf der „Klassifizierung der Berufe“ (Ausgabe 1975), herausgegeben vom Statistischen Bundesamt im Einvernehmen mit dem Bundesministerium für Arbeit und Sozialordnung und der Bundesanstalt für Arbeit.

Beschäftigte in beruflicher Ausbildung

Personen, die als Auszubildende oder zu ihrer Ausbildung im Angestellten- oder Arbeiterverhältnis beschäftigt sind. Zu diesem Kreis zählen neben den Auszubildenden nach dem Berufsbildungsgesetz vom 14. August 1969 (BbiG) auch Anlernlinge, Praktikanten, Volontäre, Schüler an Schulen des Gesundheitswesens sowie Teilnehmer an den von der Bundesanstalt für Arbeit geförderten Maßnahmen zur beruflichen Fortbildung, Umschulung und betrieblichen Einarbeitung.

Sozialversicherungspflichtig beschäftigte Arbeitnehmer

Arbeitnehmer einschl. der zu ihrer Berufsausbildung Beschäftigten (Auszubildende u. a.), die krankenversicherungspflichtig, rentenversicherungspflichtig und/ oder beitragspflichtig sind zur Bundesanstalt für Arbeit (Arbeitslosenversicherung nach dem Arbeitsförderungsgesetz) oder für die von den Arbeitgebern Beitragsteile zu den gesetzlichen Rentenversicherungen zu entrichten sind. Zu diesem Personenkreis gehören: Arbeiter, Angestellte und Auszubildende.

Voll-/ Teilzeitbeschäftigte

Der Unterscheidung der sozialversicherungspflichtig beschäftigten Arbeitnehmer nach Voll- und Teilzeitbeschäftigten liegen die von den Arbeitgebern in den Meldebelegen zu machenden Angaben über die arbeitsvertraglich vereinbarte Wochenarbeitszeit zugrunde, und zwar in folgender Gliederung:

- vollbeschäftigt
- teilzeitbeschäftigt mit einer Wochenarbeitszeit von weniger als 18 Stunden und
- teilzeitbeschäftigt mit einer Wochenarbeitszeit von 18 Stunden und mehr, jedoch nicht vollbeschäftigt

In der Darstellung der Ergebnisse in dieser Veröffentlichung werden die beiden Gruppen von Teilzeitbeschäftigten zusammengefasst.

Wirtschaftszweig

Die Zuordnung der Beschäftigten erfolgt nach dem wirtschaftlichen Schwerpunkt des Betriebes (örtliche Einheit), in dem der sozialversicherungspflichtige Arbeitnehmer beschäftigt ist. In dieser Veröffentlichung erfolgt die Darstellung der Ergebnisse nach der Klassifikation der Wirtschaftszweige, Ausgabe 1993 (WZ 93).

Regionale Zuordnung

Der Nachweis der sozialversicherungspflichtig beschäftigten Arbeitnehmer erfolgt nach dem sog. Arbeitsortprinzip. Die Beschäftigten werden der Gemeinde zugeordnet, in der der Betrieb liegt, in dem sie beschäftigt sind.

1. Sozialversicherungspflichtig beschäftigte Arbeitnehmer am 30.06.2002 nach Verwaltungsbezirken und Stellung im Beruf

| Verwaltungsbezirk | Beschäftigte | | | | | |
|-----------------------------------|----------------|----------------|----------------|---------------|----------------|----------------|
| | Insgesamt | | davon | | | |
| | | | Arbeiter | | Angestellte | |
| | insgesamt | weiblich | zusammen | weiblich | zusammen | weiblich |
| Kreisfreie Städte | | | | | | |
| Brandenburg an der Havel | 24 701 | 12 170 | 11 173 | 2 756 | 13 528 | 9 414 |
| Cottbus | 47 201 | 25 936 | 16 168 | 4 660 | 31 033 | 21 276 |
| Frankfurt (Oder) | 30 582 | 17 016 | 10 184 | 2 992 | 20 398 | 14 024 |
| Potsdam | 64 254 | 34 758 | 19 677 | 5 738 | 44 577 | 29 020 |
| Landkreise | | | | | | |
| Barnim | 42 991 | 20 600 | 20 451 | 4 974 | 22 540 | 15 626 |
| Dahme-Spreewald | 46 458 | 21 903 | 22 471 | 5 797 | 23 987 | 16 106 |
| Elbe-Elster | 32 553 | 15 368 | 17 054 | 4 467 | 15 499 | 10 901 |
| Havelland | 36 356 | 17 858 | 18 910 | 5 697 | 17 446 | 12 161 |
| Märkisch-Oderland | 47 085 | 22 074 | 22 681 | 5 297 | 24 404 | 16 777 |
| Oberhavel | 48 757 | 22 762 | 23 441 | 6 132 | 25 316 | 16 630 |
| Oberspreewald-Lausitz | 37 960 | 17 553 | 19 227 | 5 046 | 18 733 | 12 507 |
| Oder-Spree | 51 471 | 23 815 | 26 198 | 6 229 | 25 273 | 17 586 |
| Ostprignitz-Ruppin | 33 697 | 16 433 | 17 070 | 4 663 | 16 627 | 11 770 |
| Potsdam-Mittelmark | 58 740 | 27 439 | 27 163 | 6 586 | 31 577 | 20 853 |
| Prignitz | 26 108 | 12 308 | 13 937 | 3 665 | 12 171 | 8 643 |
| Spree-Neiße | 42 114 | 17 891 | 23 676 | 5 437 | 18 438 | 12 454 |
| Teltow-Fläming | 48 327 | 20 538 | 25 079 | 5 771 | 23 248 | 14 767 |
| Uckermark | 40 420 | 18 935 | 20 267 | 4 795 | 20 153 | 14 140 |
| Land Brandenburg | 759 775 | 365 357 | 354 827 | 90 702 | 404 948 | 274 655 |
| Kreisfreie Städte zusammen | 166 738 | 89 880 | 57 202 | 16 146 | 109 536 | 73 734 |
| Landkreise zusammen | 593 037 | 275 477 | 297 625 | 74 556 | 295 412 | 200 921 |

2. Sozialversicherungspflichtig beschäftigte Ausländer am 30.06.2002 nach Verwaltungsbezirken und Stellung im Beruf

| Verwaltungsbezirk | Beschäftigte Ausländer | | | |
|----------------------------|------------------------|--------------|--------------|--------------|
| | insgesamt | | davon | |
| | insgesamt | weiblich | Arbeiter | Angestellte |
| Kreisfreie Städte | | | | |
| Brandenburg an der Havel | 201 | 70 | 135 | 66 |
| Cottbus | 434 | 155 | 178 | 256 |
| Frankfurt (Oder) | 379 | 161 | 108 | 271 |
| Potsdam | 969 | 349 | 398 | 571 |
| Landkreise | | | | |
| Barnim | 385 | 109 | 291 | 94 |
| Dahme-Spreewald | 509 | 161 | 314 | 195 |
| Elbe-Elster | 82 | 24 | 61 | 21 |
| Havelland | 505 | 203 | 398 | 107 |
| Märkisch-Oderland | 500 | 150 | 402 | 98 |
| Oberhavel | 703 | 202 | 496 | 207 |
| Oberspreewald-Lausitz | 131 | 43 | 92 | 39 |
| Oder-Spree | 369 | 108 | 241 | 128 |
| Ostprignitz-Ruppin | 136 | 42 | 80 | 56 |
| Potsdam-Mittelmark | 893 | 301 | 479 | 414 |
| Prignitz | 78 | 26 | 53 | 25 |
| Spree-Neiße | 273 | 80 | 197 | 76 |
| Teltow-Fläming | 804 | 165 | 486 | 318 |
| Uckermark | 257 | 72 | 165 | 92 |
| Land Brandenburg | 7 608 | 2 421 | 4 574 | 3 034 |
| Kreisfreie Städte zusammen | 1 983 | 735 | 819 | 1 164 |
| Landkreise zusammen | 5 625 | 1 686 | 3 755 | 1 870 |

3. Sozialversicherungspflichtig beschäftigte Arbeitnehmer am 30.06.2002 nach Verwaltungsbezirken und Altersgruppen

| Verwaltungsbezirk | Insgesamt | davon im Alter von ... bis unter ... Jahren | | | | | |
|----------------------------|-----------|---|---------|---------|---------|---------|-------------|
| | | unter 20 | 20 - 30 | 30 - 40 | 40 - 50 | 50 - 60 | 60 und mehr |
| Kreisfreie Städte | | | | | | | |
| Brandenburg an der Havel | 24 701 | 961 | 4 080 | 6 709 | 7 321 | 4 871 | 759 |
| Cottbus | 47 201 | 3 155 | 8 128 | 12 381 | 13 583 | 8 695 | 1 259 |
| Frankfurt (Oder) | 30 582 | 2 260 | 5 063 | 7 672 | 9 260 | 5 476 | 851 |
| Potsdam | 64 254 | 3 715 | 11 793 | 16 895 | 17 522 | 11 850 | 2 479 |
| Landkreise | | | | | | | |
| Barnim | 42 991 | 1 640 | 7 053 | 11 943 | 13 167 | 8 080 | 1 108 |
| Dahme-Spreewald | 46 458 | 1 841 | 8 051 | 13 222 | 13 898 | 8 219 | 1 227 |
| Elbe-Elster | 32 553 | 1 243 | 4 865 | 9 159 | 10 377 | 6 145 | 764 |
| Havelland | 36 356 | 1 238 | 6 085 | 10 438 | 11 010 | 6 644 | 941 |
| Märkisch-Oderland | 47 085 | 1 722 | 7 199 | 12 695 | 14 995 | 9 006 | 1 468 |
| Oberhavel | 48 757 | 1 720 | 7 790 | 14 009 | 14 991 | 8 921 | 1 326 |
| Oberspreewald-Lausitz | 37 960 | 1 777 | 5 706 | 10 274 | 11 836 | 7 714 | 653 |
| Oder-Spree | 51 471 | 1 728 | 8 169 | 14 178 | 16 243 | 9 777 | 1 376 |
| Ostprignitz-Ruppin | 33 697 | 1 410 | 5 433 | 9 237 | 10 811 | 5 950 | 856 |
| Potsdam-Mittelmark | 58 740 | 1 758 | 9 976 | 17 010 | 17 623 | 10 661 | 1 712 |
| Prignitz | 26 108 | 1 068 | 3 806 | 7 191 | 8 436 | 5 011 | 596 |
| Spree-Neiße | 42 114 | 1 187 | 5 722 | 11 515 | 14 610 | 8 301 | 779 |
| Teltow-Fläming | 48 327 | 1 625 | 7 971 | 14 190 | 14 531 | 8 530 | 1 480 |
| Uckermark | 40 420 | 1 574 | 5 953 | 10 646 | 13 010 | 8 282 | 955 |
| Land Brandenburg | 759 775 | 31 622 | 122 843 | 209 364 | 233 224 | 142 133 | 20 589 |
| Kreisfreie Städte zusammen | 166 738 | 10 091 | 29 064 | 43 657 | 47 686 | 30 892 | 5 348 |
| Landkreise zusammen | 593 037 | 21 531 | 93 779 | 165 707 | 185 538 | 111 241 | 15 241 |

4. Sozialversicherungspflichtig beschäftigte Ausländer am 30.06.2002 nach Verwaltungsbezirken und Altersgruppen

| Verwaltungsbezirk | Insgesamt | davon im Alter von ... bis unter ... Jahren | | | | | |
|----------------------------|-----------|---|---------|---------|---------|---------|-------------|
| | | unter 20 | 20 - 30 | 30 - 40 | 40 - 50 | 50 - 60 | 60 und mehr |
| Kreisfreie Städte | | | | | | | |
| Brandenburg an der Havel | 201 | 2 | 50 | 59 | 57 | 32 | 1 |
| Cottbus | 434 | 3 | 130 | 167 | 86 | 47 | 1 |
| Frankfurt (Oder) | 379 | - | 168 | 119 | 61 | 26 | 5 |
| Potsdam | 969 | 12 | 275 | 374 | 203 | 92 | 13 |
| Landkreise | | | | | | | |
| Barnim | 385 | 6 | 96 | 152 | 87 | 41 | 3 |
| Dahme-Spreewald | 509 | 9 | 163 | 183 | 104 | 43 | 7 |
| Elbe-Elster | 82 | 1 | 17 | 35 | 19 | 7 | 3 |
| Havelland | 505 | 6 | 121 | 193 | 123 | 56 | 6 |
| Märkisch-Oderland | 500 | 8 | 124 | 191 | 106 | 60 | 11 |
| Oberhavel | 703 | 8 | 168 | 278 | 156 | 83 | 10 |
| Oberspreewald-Lausitz | 131 | - | 26 | 36 | 46 | 21 | 2 |
| Oder-Spree | 369 | 6 | 79 | 137 | 103 | 38 | 6 |
| Ostprignitz-Ruppin | 136 | 2 | 39 | 54 | 29 | 10 | 2 |
| Potsdam-Mittelmark | 893 | 7 | 261 | 343 | 189 | 77 | 16 |
| Prignitz | 78 | 3 | 17 | 28 | 18 | 10 | 2 |
| Spree-Neiße | 273 | 2 | 57 | 97 | 90 | 24 | 3 |
| Teltow-Fläming | 804 | 2 | 148 | 300 | 232 | 111 | 11 |
| Uckermark | 257 | 1 | 59 | 78 | 85 | 27 | 7 |
| Land Brandenburg | 7 608 | 78 | 1 998 | 2 824 | 1 794 | 805 | 109 |
| Kreisfreie Städte zusammen | 1 983 | 17 | 623 | 719 | 407 | 197 | 20 |
| Landkreise zusammen | 5 625 | 61 | 1 375 | 2 105 | 1 387 | 608 | 89 |

5. Sozialversicherungspflichtig beschäftigte Arbeitnehmer am 30.06.2002 nach Verwaltungsbezirken und Wirtschaftsabschnitten

| Verwaltungsbezirk | Insgesamt ¹⁾ | darunter im Wirtschaftsabschnitt | | | |
|----------------------------|-------------------------|--|---------------------------|---------------------------------------|------------------------------|
| | | Land- und Forstwirtschaft; Fischerei | Produzierendes Gewerbe | Handel, Gastgewerbe und Verkehr | sonstige Dienstleistungen |
| Kreisfreie Städte | | | | | |
| Brandenburg an der Havel | 24 701 | 162 | 7 564 | 4 809 | 12 166 |
| Cottbus | 47 201 | 307 | 6 806 | 10 782 | 29 306 |
| Frankfurt (Oder) | 30 582 | 184 | 4 595 | 6 262 | 19 538 |
| Potsdam | 64 254 | 264 | 6 770 | 12 828 | 44 388 |
| Landkreise | | | | | |
| Barnim | 42 991 | 1 333 | 10 605 | 11 735 | 19 318 |
| Dahme-Spreewald | 46 458 | 1 972 | 12 044 | 15 550 | 16 891 |
| Elbe-Elster | 32 553 | 2 246 | 11 346 | 7 043 | 11 918 |
| Havelland | 36 356 | 1 459 | 11 398 | 9 932 | 13 567 |
| Märkisch-Oderland | 47 085 | 2 909 | 12 343 | 12 109 | 19 720 |
| Oberhavel | 48 757 | 1 355 | 16 299 | 11 192 | 19 911 |
| Oberspreewald-Lausitz | 37 960 | 1 008 | 13 770 | 8 490 | 14 691 |
| Oder-Spree | 51 471 | 1 832 | 18 053 | 11 229 | 20 346 |
| Ostprignitz-Ruppin | 33 697 | 2 516 | 10 125 | 7 201 | 13 855 |
| Potsdam-Mittelmark | 58 740 | 2 955 | 15 625 | 16 015 | 24 142 |
| Prignitz | 26 108 | 1 807 | 7 628 | 6 411 | 10 262 |
| Spree-Neiße | 42 114 | 1 518 | 19 054 | 8 545 | 12 996 |
| Teltow-Fläming | 48 327 | 1 969 | 17 007 | 13 710 | 15 638 |
| Uckermark | 40 420 | 3 000 | 11 841 | 8 479 | 17 100 |
| Land Brandenburg | 759 775 | 28 796 | 212 873 | 182 322 | 335 753 |
| Kreisfreie Städte zusammen | 166 738 | 917 | 25 735 | 34 681 | 105 398 |
| Landkreise zusammen | 593 037 | 27 879 | 187 138 | 147 641 | 230 355 |

1) Einschließlich der Personen "ohne Angabe"

6. Sozialversicherungspflichtig beschäftigte Arbeitnehmer am 30.06.2002 nach Wirtschaftsabschnitten und -unterabschnitten, Geschlecht und Stellung im Beruf

| Nr. der Klassifikation ¹⁾ | Wirtschaftsgliederung | Insgesamt | davon | | davon | | darunter |
|--------------------------------------|--|-----------|----------|----------|----------|-------------|----------|
| | | | männlich | weiblich | Arbeiter | Angestellte | |
| A + B | Land- und Forstwirtschaft, Fischerei | 28 796 | 19 314 | 9 482 | 23 399 | 5 397 | 326 |
| C | Bergbau und Gewinnung von Steinen und Erden | 8 081 | 6 232 | 1 849 | 4 903 | 3 178 | 18 |
| CA | Kohlenbergbau, Torfgewinnung, Gewinnung von Erdöl und Erdgas, Bergbau auf Uran- u. Thoriumerze | 6 845 | 5 217 | 1 628 | 4 080 | 2 765 | 17 |
| CB | Erzbergbau, Gewinnung von Steinen und Erden, sonstiger Bergbau | 1 236 | 1 015 | 221 | 823 | 413 | 1 |
| D | Verarbeitendes Gewerbe | 111 645 | 77 275 | 34 370 | 75 663 | 35 982 | 1 256 |
| DA | Ernährungsgewerbe | 18 093 | 7 815 | 10 278 | 11 827 | 6 266 | 154 |
| DB + DC | Textil- und Bekleidungsgewerbe; Ledergewerbe | 1 540 | 457 | 1 083 | 1 227 | 313 | 33 |
| DD | Holzgewerbe | 3 936 | 3 224 | 712 | 3 053 | 883 | 27 |
| DE | Papier-, Verlags- und Druckgewerbe | 5 975 | 3 366 | 2 609 | 2 928 | 3 047 | 82 |
| DF | Kokerei, Mineralölverarbeitung, Spalt- u. Brutstoffe | 1 697 | 1 288 | 409 | 911 | 786 | 5 |
| DG | Chemische Industrie | 6 141 | 4 045 | 2 096 | 3 731 | 2 410 | 55 |
| DH | Herstellung von Gummiwaren | 5 282 | 3 724 | 1 558 | 3 916 | 1 366 | 51 |
| DI | Glasgewerbe, Keramik, Verarbeitung v. Steinen u. Erden | 7 837 | 6 362 | 1 475 | 5 644 | 2 193 | 45 |
| DJ | Metallerzeugung und -bearbeitung, Herstellung von Metallerzeugnissen | 24 145 | 19 802 | 4 343 | 18 529 | 5 616 | 208 |
| DK | Maschinenbau | 9 671 | 8 148 | 1 523 | 6 831 | 2 840 | 72 |
| DL | Herst. v. Büromaschinen, Datenverarbeitungsgeräten und -einrichtungen | 11 178 | 6 235 | 4 943 | 6 731 | 4 447 | 146 |
| DM | Fahrzeugbau | 9 305 | 7 700 | 1 605 | 5 093 | 4 212 | 336 |
| DN | Herstellung von Möbeln, Schmuck, sonstigen Erzeugnissen; Recycling | 6 845 | 5 109 | 1 736 | 5 242 | 1 603 | 42 |
| E | Energie- und Wasserversorgung | 10 165 | 6 928 | 3 237 | 4 182 | 5 983 | 9 |
| F | Baugewerbe | 82 982 | 74 091 | 8 891 | 67 164 | 15 818 | 735 |

1) Klassifikation der Wirtschaftszweige, Ausgabe 1993 (WZ 93)

**Noch: 6. Sozialversicherungspflichtig beschäftigte Arbeitnehmer am 30.06.2002
nach Wirtschaftsabschnitten und -unterabschnitten, Geschlecht
und Stellung im Beruf**

| Nr. der Klassifi- kation ¹⁾ | Wirtschaftsgliederung | Insgesamt | davon | | davon | | darunter |
|--|--|-----------|----------|----------|----------|-------------|----------|
| | | | männlich | weiblich | Arbeiter | Angestellte | |
| G | Handel, Instandhaltung und Reparatur von Kfz und Gebrauchsgütern | 105 302 | 48 065 | 57 237 | 35 936 | 69 366 | 711 |
| H | Gastgewerbe | 22 170 | 7 353 | 14 817 | 17 163 | 5 007 | 1 279 |
| I | Verkehr und Nachrichtenübermittlung | 54 850 | 37 917 | 16 933 | 34 724 | 20 126 | 426 |
| J | Kreditinstitute und Versicherungsgewerbe | 13 193 | 3 507 | 9 686 | 140 | 13 053 | 29 |
| K | Grundstücks- und Wohnungswesen, Vermietung, Dienstleistungen für Unternehmen | 69 680 | 33 885 | 35 795 | 28 740 | 40 940 | 1 235 |
| L + Q | Öffentliche Verwaltung, Verteidigung, Sozialversicherung | 77 718 | 23 955 | 53 763 | 13 162 | 64 556 | 134 |
| M | Erziehung und Unterricht | 47 704 | 21 181 | 26 523 | 15 155 | 32 549 | 663 |
| N | Gesundheits-, Veterinär- und Sozialwesen | 83 158 | 14 427 | 68 731 | 10 509 | 72 649 | 348 |
| O | Erbringung von sonstigen öffentlichen und persönlichen Dienstleistungen | 44 001 | 20 189 | 23 812 | 23 770 | 20 231 | 433 |
| P | Private Haushalte | 299 | 82 | 217 | 200 | 99 | 6 |
| | Insgesamt ²⁾ | 759 775 | 394 418 | 365 357 | 354 827 | 404 948 | 7 608 |

1) Klassifikation der Wirtschaftszweige, Ausgabe 1993 (WZ 93)

2) Einschließlich der Personen "ohne Angabe"

7. Sozialversicherungspflichtig beschäftigte Arbeitnehmer am 30.06.2002

| Lfd. Nr. | Stellung im Beruf Wirtschaftsgliederung | Insgesamt | davon im Alter | | |
|----------|---|-----------|----------------|---------|---------|
| | | | unter 20 | 20 - 25 | 25 - 30 |
| | Arbeiter | | | | |
| 1 | Land- und Forstwirtschaft; Fischerei | 23 399 | 968 | 1 739 | 1 359 |
| 2 | Bergbau | 4 903 | 423 | 207 | 53 |
| 3 | Verarbeitendes Gewerbe | 75 663 | 3 503 | 6 145 | 6 151 |
| 4 | Energie- und Wasserversorgung | 4 182 | 294 | 272 | 210 |
| 5 | Baugewerbe | 67 164 | 3 621 | 6 992 | 6 950 |
| 6 | Handel | 35 936 | 2 042 | 3 795 | 3 463 |
| 7 | Gastgewerbe | 17 163 | 1 528 | 2 888 | 1 818 |
| 8 | Verkehr und Nachrichtenübermittlung | 34 724 | 625 | 1 844 | 2 497 |
| 9 | Kredit- und Versicherungsgewerbe | 140 | - | 6 | 5 |
| 10 | Grundstückswesen, Vermietung, Dienstleistungen für Unternehmen | 28 740 | 471 | 2 237 | 2 077 |
| 11 | Öffentliche Verwaltung | 13 162 | 278 | 403 | 324 |
| 12 | Öffentliche und private Dienstleistungen | 49 634 | 8 033 | 8 330 | 2 993 |
| 13 | Zusammen ¹⁾ | 354 827 | 21 786 | 34 861 | 27 904 |
| | Angestellte | | | | |
| 14 | Land- und Forstwirtschaft; Fischerei | 5 397 | 48 | 170 | 178 |
| 15 | Bergbau | 3 178 | 145 | 81 | 37 |
| 16 | Verarbeitendes Gewerbe | 35 982 | 622 | 2 054 | 2 292 |
| 17 | Energie- und Wasserversorgung | 5 983 | 69 | 302 | 239 |
| 18 | Baugewerbe | 15 818 | 231 | 663 | 927 |
| 19 | Handel | 69 366 | 2 333 | 6 632 | 6 621 |
| 20 | Gastgewerbe | 5 007 | 294 | 774 | 553 |
| 21 | Verkehr und Nachrichtenübermittlung | 20 126 | 358 | 1 149 | 1 111 |
| 22 | Kredit- und Versicherungsgewerbe | 13 053 | 96 | 1 298 | 1 530 |
| 23 | Grundstückswesen, Vermietung, Dienstleistungen für Unternehmen | 40 940 | 471 | 3 854 | 4 392 |
| 24 | Öffentliche Verwaltung | 64 556 | 769 | 2 217 | 2 588 |
| 25 | Öffentliche und private Dienstleistungen | 125 528 | 4 400 | 10 183 | 10 228 |
| 26 | Zusammen ¹⁾ | 404 948 | 9 836 | 29 382 | 30 696 |

1) Einschließlich der Personen "ohne Angabe"

nach Stellung im Beruf, Wirtschaftsabschnitten und Altersgruppen

| von ... bis unter ... Jahren | | | | | | Lfd. Nr. |
|------------------------------|---------|---------|---------|---------|-------------|----------|
| 30 - 40 | 40 - 50 | 50 - 55 | 55 - 60 | 60 - 65 | 65 und mehr | |
| 6 245 | 7 747 | 3 061 | 1 644 | 607 | 29 | 1 |
| 980 | 2 267 | 829 | 121 | 23 | - | 2 |
| 22 580 | 24 061 | 7 625 | 4 174 | 1 366 | 58 | 3 |
| 1 295 | 1 410 | 427 | 230 | 44 | - | 4 |
| 21 151 | 19 877 | 5 251 | 2 581 | 698 | 43 | 5 |
| 10 843 | 10 291 | 3 239 | 1 638 | 555 | 70 | 6 |
| 4 475 | 4 169 | 1 437 | 698 | 133 | 17 | 7 |
| 11 072 | 12 119 | 4 120 | 1 692 | 662 | 93 | 8 |
| 26 | 49 | 21 | 24 | 7 | 2 | 9 |
| 7 460 | 9 621 | 3 785 | 2 218 | 728 | 143 | 10 |
| 2 565 | 4 934 | 2 079 | 1 612 | 954 | 13 | 11 |
| 9 192 | 11 765 | 4 981 | 3 328 | 959 | 53 | 12 |
| 97 887 | 108 313 | 36 857 | 19 962 | 6 736 | 521 | 13 |
| 1 105 | 1 925 | 917 | 621 | 390 | 43 | 14 |
| 460 | 1 367 | 868 | 183 | 37 | - | 15 |
| 9 873 | 11 695 | 4 885 | 3 169 | 1 259 | 133 | 16 |
| 1 312 | 2 430 | 1 054 | 454 | 121 | 2 | 17 |
| 4 495 | 5 387 | 2 092 | 1 402 | 531 | 90 | 18 |
| 21 980 | 20 467 | 6 425 | 3 694 | 1 043 | 171 | 19 |
| 1 352 | 1 210 | 460 | 262 | 75 | 27 | 20 |
| 6 541 | 6 758 | 2 648 | 1 153 | 344 | 64 | 21 |
| 4 163 | 3 786 | 1 263 | 743 | 169 | 5 | 22 |
| 12 305 | 11 572 | 4 153 | 2 861 | 1 093 | 239 | 23 |
| 14 421 | 23 051 | 10 411 | 7 961 | 3 106 | 32 | 24 |
| 33 466 | 35 260 | 15 095 | 12 538 | 4 103 | 255 | 25 |
| 111 477 | 124 911 | 50 273 | 35 041 | 12 271 | 1 061 | 26 |

Noch: 7. Sozialversicherungspflichtig beschäftigte Arbeitnehmer am 30.06.2002

| Lfd. Nr. | Stellung im Beruf Wirtschaftsgliederung | Insgesamt | davon im Alter | | |
|-------------|---|-----------|----------------|---------|---------|
| | | | unter 20 | 20 - 25 | 25 - 30 |
| | Insgesamt | | | | |
| 1 | Land- und Forstwirtschaft; Fischerei | 28 796 | 1 016 | 1 909 | 1 537 |
| 2 | Bergbau | 8 081 | 568 | 288 | 90 |
| 3 | Verarbeitendes Gewerbe | 111 645 | 4 125 | 8 199 | 8 443 |
| 4 | Energie- und Wasserversorgung | 10 165 | 363 | 574 | 449 |
| 5 | Baugewerbe | 82 982 | 3 852 | 7 655 | 7 877 |
| 6 | Handel | 105 302 | 4 375 | 10 427 | 10 084 |
| 7 | Gastgewerbe | 22 170 | 1 822 | 3 662 | 2 371 |
| 8 | Verkehr und Nachrichtenübermittlung | 54 850 | 983 | 2 993 | 3 608 |
| 9 | Kredit- und Versicherungsgewerbe | 13 193 | 96 | 1 304 | 1 535 |
| 10 | Grundstückswesen, Vermietung, Dienstleistungen für Unternehmen | 69 680 | 942 | 6 091 | 6 469 |
| 11 | Öffentliche Verwaltung | 77 718 | 1 047 | 2 620 | 2 912 |
| 12 | Öffentliche und private Dienstleistungen | 175 162 | 12 433 | 18 513 | 13 221 |
| 13 | Insgesamt ¹⁾ | 759 775 | 31 622 | 64 243 | 58 600 |
| | darunter: Ausländer | | | | |
| 14 | Land- und Forstwirtschaft; Fischerei | 326 | 5 | 50 | 54 |
| 15 | Bergbau | 18 | - | - | - |
| 16 | Verarbeitendes Gewerbe | 1 256 | 3 | 68 | 153 |
| 17 | Energie- und Wasserversorgung | 9 | - | - | 1 |
| 18 | Baugewerbe | 735 | 5 | 52 | 110 |
| 19 | Handel | 711 | 9 | 65 | 115 |
| 20 | Gastgewerbe | 1 279 | 24 | 169 | 261 |
| 21 | Verkehr und Nachrichtenübermittlung | 426 | 3 | 38 | 61 |
| 22 | Kredit- und Versicherungsgewerbe | 29 | - | 3 | 3 |
| 23 | Grundstückswesen, Vermietung, Dienstleistungen für Unternehmen | 1 235 | 4 | 95 | 251 |
| 24 | Öffentliche Verwaltung | 134 | - | 4 | 13 |
| 25 | Öffentliche und private Dienstleistungen | 1 450 | 25 | 141 | 291 |
| 26 | Zusammen ¹⁾ | 7 608 | 78 | 685 | 1 313 |

1) Einschließlich der Personen "ohne Angabe"

nach Stellung im Beruf, Wirtschaftsabschnitten und Altersgruppen

| von ... bis unter ... Jahren | | | | | | Lfd. Nr. |
|------------------------------|---------|---------|---------|---------|-------------|-------------|
| 30 - 40 | 40 - 50 | 50 - 55 | 55 - 60 | 60 - 65 | 65 und mehr | |
| 7 350 | 9 672 | 3 978 | 2 265 | 997 | 72 | 1 |
| 1 440 | 3 634 | 1 697 | 304 | 60 | - | 2 |
| 32 453 | 35 756 | 12 510 | 7 343 | 2 625 | 191 | 3 |
| 2 607 | 3 840 | 1 481 | 684 | 165 | 2 | 4 |
| 25 646 | 25 264 | 7 343 | 3 983 | 1 229 | 133 | 5 |
| 32 823 | 30 758 | 9 664 | 5 332 | 1 598 | 241 | 6 |
| 5 827 | 5 379 | 1 897 | 960 | 208 | 44 | 7 |
| 17 613 | 18 877 | 6 768 | 2 845 | 1 006 | 157 | 8 |
| 4 189 | 3 835 | 1 284 | 767 | 176 | 7 | 9 |
| 19 765 | 21 193 | 7 938 | 5 079 | 1 821 | 382 | 10 |
| 16 986 | 27 985 | 12 490 | 9 573 | 4 060 | 45 | 11 |
| 42 658 | 47 025 | 20 076 | 15 866 | 5 062 | 308 | 12 |
| 209 364 | 233 224 | 87 130 | 55 003 | 19 007 | 1 582 | 13 |
| 106 | 75 | 20 | 10 | 4 | 2 | 14 |
| 2 | 12 | 4 | - | - | - | 15 |
| 431 | 382 | 137 | 70 | 9 | 3 | 16 |
| 2 | 5 | 1 | - | - | - | 17 |
| 260 | 209 | 59 | 26 | 13 | 1 | 18 |
| 291 | 152 | 42 | 23 | 13 | 1 | 19 |
| 535 | 226 | 40 | 11 | 11 | 2 | 20 |
| 155 | 98 | 40 | 21 | 8 | 2 | 21 |
| 10 | 11 | - | 2 | - | - | 22 |
| 499 | 265 | 75 | 36 | 7 | 3 | 23 |
| 37 | 46 | 17 | 13 | 4 | - | 24 |
| 496 | 313 | 94 | 64 | 23 | 3 | 25 |
| 2 824 | 1 794 | 529 | 276 | 92 | 17 | 26 |

8. Weibliche sozialversicherungspflichtig beschäftigte Arbeitnehmer am 30.06.2002

| Lfd. Nr. | Stellung im Beruf Wirtschaftsgliederung | Insgesamt | davon im Alter | | |
|-------------|---|-----------|----------------|---------|---------|
| | | | unter 20 | 20 - 25 | 25 - 30 |
| | Arbeiter | | | | |
| 1 | Land- und Forstwirtschaft; Fischerei | 6 511 | 255 | 493 | 375 |
| 2 | Bergbau | 451 | 13 | 5 | - |
| 3 | Verarbeitendes Gewerbe | 16 416 | 427 | 1 014 | 1 063 |
| 4 | Energie- und Wasserversorgung | 300 | 9 | 20 | 6 |
| 5 | Baugewerbe | 1 469 | 50 | 115 | 94 |
| 6 | Handel | 9 025 | 254 | 920 | 707 |
| 7 | Gastgewerbe | 11 330 | 801 | 1 783 | 1 090 |
| 8 | Verkehr und Nachrichtenübermittlung | 7 011 | 102 | 320 | 421 |
| 9 | Kredit- und Versicherungsgewerbe | 41 | - | 3 | 1 |
| 10 | Grundstückswesen, Vermietung, Dienstleistungen für Unternehmen | 11 067 | 103 | 529 | 574 |
| 11 | Öffentliche Verwaltung | 3 881 | 27 | 60 | 74 |
| 12 | Öffentliche und private Dienstleistungen | 23 196 | 2 613 | 3 404 | 1 845 |
| 13 | Zusammen ¹⁾ | 90 702 | 4 654 | 8 668 | 6 251 |
| | Angestellte | | | | |
| 14 | Land- und Forstwirtschaft; Fischerei | 2 971 | 28 | 100 | 103 |
| 15 | Bergbau | 1 398 | 88 | 44 | 22 |
| 16 | Verarbeitendes Gewerbe | 17 954 | 443 | 1 398 | 1 309 |
| 17 | Energie- und Wasserversorgung | 2 937 | 51 | 209 | 132 |
| 18 | Baugewerbe | 7 422 | 101 | 356 | 452 |
| 19 | Handel | 48 212 | 1 378 | 4 678 | 4 793 |
| 20 | Gastgewerbe | 3 487 | 200 | 588 | 386 |
| 21 | Verkehr und Nachrichtenübermittlung | 9 922 | 190 | 753 | 717 |
| 22 | Kredit- und Versicherungsgewerbe | 9 645 | 68 | 799 | 983 |
| 23 | Grundstückswesen, Vermietung, Dienstleistungen für Unternehmen | 24 728 | 303 | 2 741 | 2 742 |
| 24 | Öffentliche Verwaltung | 49 882 | 574 | 1 730 | 2 006 |
| 25 | Öffentliche und private Dienstleistungen | 96 087 | 3 405 | 8 140 | 8 068 |
| 26 | Zusammen ¹⁾ | 274 655 | 6 829 | 21 540 | 21 713 |

1) Einschließlich der Personen "ohne Angabe"

nach Stellung im Beruf, Wirtschaftsabschnitten und Altersgruppen

| von ... bis unter ... Jahren | | | | | | Lfd. Nr. |
|------------------------------|---------|---------|---------|---------|-------------|-------------|
| 30 - 40 | 40 - 50 | 50 - 55 | 55 - 60 | 60 - 65 | 65 und mehr | |
| 1 959 | 2 203 | 787 | 367 | 67 | 5 | 1 |
| 97 | 231 | 101 | 3 | 1 | - | 2 |
| 5 051 | 5 934 | 1 850 | 933 | 134 | 10 | 3 |
| 112 | 94 | 34 | 23 | 2 | - | 4 |
| 456 | 486 | 140 | 104 | 19 | 5 | 5 |
| 2 676 | 2 895 | 973 | 474 | 101 | 25 | 6 |
| 2 947 | 3 064 | 1 085 | 485 | 66 | 9 | 7 |
| 2 277 | 2 747 | 866 | 201 | 48 | 29 | 8 |
| 8 | 11 | 8 | 8 | 1 | 1 | 9 |
| 2 902 | 4 353 | 1 630 | 805 | 143 | 28 | 10 |
| 847 | 1 600 | 638 | 472 | 160 | 3 | 11 |
| 5 013 | 6 152 | 2 442 | 1 461 | 252 | 14 | 12 |
| 24 345 | 29 771 | 10 554 | 5 336 | 994 | 129 | 13 |
| 675 | 1 164 | 483 | 324 | 85 | 9 | 14 |
| 270 | 616 | 294 | 62 | 2 | - | 15 |
| 5 083 | 5 971 | 2 219 | 1 251 | 249 | 31 | 16 |
| 696 | 1 199 | 454 | 179 | 17 | - | 17 |
| 2 277 | 2 592 | 915 | 588 | 118 | 23 | 18 |
| 15 746 | 14 411 | 4 330 | 2 366 | 448 | 62 | 19 |
| 918 | 868 | 333 | 151 | 36 | 7 | 20 |
| 3 413 | 3 186 | 1 189 | 393 | 57 | 24 | 21 |
| 3 092 | 3 045 | 1 016 | 545 | 95 | 2 | 22 |
| 7 643 | 7 181 | 2 356 | 1 421 | 290 | 51 | 23 |
| 11 813 | 18 569 | 8 018 | 5 814 | 1 351 | 7 | 24 |
| 26 271 | 28 012 | 11 424 | 8 852 | 1 823 | 92 | 25 |
| 77 900 | 86 815 | 33 033 | 21 946 | 4 571 | 308 | 26 |

Noch: 8. Weibliche sozialversicherungspflichtig beschäftigte Arbeitnehmer am

| Lfd. Nr. | Stellung im Beruf Wirtschaftsgliederung | Insgesamt | davon im Alter | | |
|-------------|---|-----------|----------------|---------|---------|
| | | | unter 20 | 20 - 25 | 25 - 30 |
| | Insgesamt | | | | |
| 1 | Land- und Forstwirtschaft; Fischerei | 9 482 | 283 | 593 | 478 |
| 2 | Bergbau | 1 849 | 101 | 49 | 22 |
| 3 | Verarbeitendes Gewerbe | 34 370 | 870 | 2 412 | 2 372 |
| 4 | Energie- und Wasserversorgung | 3 237 | 60 | 229 | 138 |
| 5 | Baugewerbe | 8 891 | 151 | 471 | 546 |
| 6 | Handel | 57 237 | 1 632 | 5 598 | 5 500 |
| 7 | Gastgewerbe | 14 817 | 1 001 | 2 371 | 1 476 |
| 8 | Verkehr und Nachrichtenübermittlung | 16 933 | 292 | 1 073 | 1 138 |
| 9 | Kredit- und Versicherungsgewerbe | 9 686 | 68 | 802 | 984 |
| 10 | Grundstückswesen, Vermietung, Dienstleistungen für Unternehmen | 35 795 | 406 | 3 270 | 3 316 |
| 11 | Öffentliche Verwaltung | 53 763 | 601 | 1 790 | 2 080 |
| 12 | Öffentliche und private Dienstleistungen | 119 283 | 6 018 | 11 544 | 9 913 |
| 13 | Insgesamt ¹⁾ | 365 357 | 11 483 | 30 208 | 27 964 |
| | darunter: Ausländer | | | | |
| 14 | Land- und Forstwirtschaft; Fischerei | 80 | 1 | 14 | 13 |
| 15 | Bergbau | 3 | - | - | - |
| 16 | Verarbeitendes Gewerbe | 273 | - | 21 | 41 |
| 17 | Energie- und Wasserversorgung | 2 | - | - | - |
| 18 | Baugewerbe | 48 | 1 | 6 | 12 |
| 19 | Handel | 249 | 4 | 23 | 51 |
| 20 | Gastgewerbe | 305 | 8 | 39 | 60 |
| 21 | Verkehr und Nachrichtenübermittlung | 108 | 1 | 12 | 23 |
| 22 | Kredit- und Versicherungsgewerbe | 15 | - | 2 | 2 |
| 23 | Grundstückswesen, Vermietung, Dienstleistungen für Unternehmen | 556 | 2 | 44 | 113 |
| 24 | Öffentliche Verwaltung | 77 | - | 4 | 9 |
| 25 | Öffentliche und private Dienstleistungen | 705 | 12 | 58 | 160 |
| 26 | Zusammen ¹⁾ | 2 421 | 29 | 223 | 484 |

1) Einschließlich der Personen "ohne Angabe"

30.06.2002 nach Stellung im Beruf, Wirtschaftsabschnitten und Altersgruppen

| von ... bis unter ... Jahren | | | | | | Lfd. Nr. |
|------------------------------|---------|---------|---------|---------|-------------|-------------|
| 30 - 40 | 40 - 50 | 50 - 55 | 55 - 60 | 60 - 65 | 65 und mehr | |
| 2 634 | 3 367 | 1 270 | 691 | 152 | 14 | 1 |
| 367 | 847 | 395 | 65 | 3 | - | 2 |
| 10 134 | 11 905 | 4 069 | 2 184 | 383 | 41 | 3 |
| 808 | 1 293 | 488 | 202 | 19 | - | 4 |
| 2 733 | 3 078 | 1 055 | 692 | 137 | 28 | 5 |
| 18 422 | 17 306 | 5 303 | 2 840 | 549 | 87 | 6 |
| 3 865 | 3 932 | 1 418 | 636 | 102 | 16 | 7 |
| 5 690 | 5 933 | 2 055 | 594 | 105 | 53 | 8 |
| 3 100 | 3 056 | 1 024 | 553 | 96 | 3 | 9 |
| 10 545 | 11 534 | 3 986 | 2 226 | 433 | 79 | 10 |
| 12 660 | 20 169 | 8 656 | 6 286 | 1 511 | 10 | 11 |
| 31 284 | 34 164 | 13 866 | 10 313 | 2 075 | 106 | 12 |
| 102 245 | 116 586 | 43 587 | 27 282 | 5 565 | 437 | 13 |
| 25 | 17 | 9 | 1 | - | - | 14 |
| 1 | 2 | - | - | - | - | 15 |
| 95 | 67 | 31 | 16 | 1 | 1 | 16 |
| 1 | 1 | - | - | - | - | 17 |
| 16 | 10 | 2 | 1 | - | - | 18 |
| 95 | 54 | 11 | 6 | 4 | 1 | 19 |
| 125 | 54 | 13 | 2 | 4 | - | 20 |
| 44 | 17 | 6 | 2 | 3 | - | 21 |
| 5 | 5 | - | 1 | - | - | 22 |
| 231 | 118 | 34 | 12 | 1 | 1 | 23 |
| 19 | 21 | 11 | 11 | 2 | - | 24 |
| 226 | 159 | 54 | 27 | 8 | 1 | 25 |
| 883 | 525 | 171 | 79 | 23 | 4 | 26 |

9. Sozialversicherungspflichtig Voll- und Teilzeitbeschäftigte am 30.06.2002 nach Wirtschaftsabschnitten und -unterabschnitten und Stellung im Beruf

| Nr. der Klassifikation ¹⁾ | Wirtschaftsgliederung | Insgesamt | Vollzeitbeschäftigte | | | Teilzeitbeschäftigte | | |
|--------------------------------------|--|-----------|----------------------|----------|--------------|----------------------|----------|--------------|
| | | | zusammen | davon | | zusammen | davon | |
| | | | | Arbeiter | Ange-stellte | | Arbeiter | Ange-stellte |
| A + B | Land- und Forstwirtschaft, Fischerei | 28 796 | 27 354 | 22 390 | 4 964 | 1 442 | 1 009 | 433 |
| C | Bergbau und Gewinnung von Steinen und Erden | 8 081 | 8 042 | 4 882 | 3 160 | 39 | 21 | 18 |
| CA | Kohlenbergbau, Torfgewinnung, Gewinnung von Erdöl und Erdgas, Bergbau auf Uran- u. Thoriumerze | 6 845 | 6 836 | 4 076 | 2 760 | 9 | 4 | 5 |
| CB | Erzbergbau, Gewinnung von Steinen und Erden, sonstiger Bergbau | 1 236 | 1 206 | 806 | 400 | 30 | 17 | 13 |
| D | Verarbeitendes Gewerbe | 111 645 | 108 055 | 74 265 | 33 790 | 3 590 | 1 398 | 2 192 |
| DA | Ernährungsgewerbe | 18 093 | 16 785 | 11 437 | 5 348 | 1 308 | 390 | 918 |
| DB + DC | Textil- und Bekleidungsgewerbe; Ledergewerbe | 1 540 | 1 484 | 1 198 | 286 | 56 | 29 | 27 |
| DD | Holzgewerbe | 3 936 | 3 891 | 3 034 | 857 | 45 | 19 | 26 |
| DE | Papier-, Verlags- und Druckgewerbe | 5 975 | 5 582 | 2 763 | 2 819 | 393 | 165 | 228 |
| DF | Kokerei, Mineralölverarbeitung, Spalt- u. Brutstoffe | 1 697 | 1 693 | 911 | 782 | 4 | - | 4 |
| DG | Chemische Industrie | 6 141 | 5 995 | 3 674 | 2 321 | 146 | 57 | 89 |
| DH | Herstellung von Gummiwaren | 5 282 | 5 200 | 3 891 | 1 309 | 82 | 25 | 57 |
| DI | Glasgewerbe, Keramik, Verarbeitung v. Steinen u. Erden | 7 837 | 7 645 | 5 532 | 2 113 | 192 | 112 | 80 |
| DJ | Metallerzeugung und -bearbeitung, Herstellung von Metall-erzeugnissen | 24 145 | 23 710 | 18 362 | 5 348 | 435 | 167 | 268 |
| DK | Maschinenbau | 9 671 | 9 534 | 6 801 | 2 733 | 137 | 30 | 107 |
| DL | Herst. v. Büromaschinen, Datenverarbeitungsgeräten und -einrichtungen | 11 178 | 10 745 | 6 510 | 4 235 | 433 | 221 | 212 |
| DM | Fahrzeugbau | 9 305 | 9 198 | 5 055 | 4 143 | 107 | 38 | 69 |
| DN | Herstellung von Möbeln, Schmuck, sonstigen Erzeugnissen; Recycling | 6 845 | 6 593 | 5 097 | 1 496 | 252 | 145 | 107 |
| E | Energie- und Wasserversorgung | 10 165 | 8 892 | 3 293 | 5 599 | 1 273 | 889 | 384 |
| F | Baugewerbe | 82 982 | 81 395 | 66 566 | 14 829 | 1 587 | 598 | 989 |

1) Klassifikation der Wirtschaftszweige, Ausgabe 1993 (WZ 93)

**Noch: 9. Sozialversicherungspflichtig Voll- und Teilzeitbeschäftigte am 30.06.2002
nach Wirtschaftsabschnitten und -unterabschnitten und Stellung im Beruf**

| Nr. der Klassifi- kation ¹⁾ | Wirtschaftsgliederung | Insgesamt | Vollzeitbeschäftigte | | | Teilzeitbeschäftigte | | |
|--|--|-----------|----------------------|----------|------------------|----------------------|----------|------------------|
| | | | zusam- men | davon | | zusam- men | davon | |
| | | | | Arbeiter | Ange- stellte | | Arbeiter | Ange- stellte |
| G | Handel, Instandhaltung und Reparatur von Kfz und Gebrauchsgütern | 105 302 | 82 919 | 32 633 | 50 286 | 22 383 | 3 303 | 19 080 |
| H | Gastgewerbe | 22 170 | 18 660 | 14 123 | 4 537 | 3 510 | 3 040 | 470 |
| I | Verkehr und Nachrichtenübermittlung | 54 850 | 50 647 | 31 595 | 19 052 | 4 203 | 3 129 | 1 074 |
| J | Kreditinstitute und Versicherungsgewerbe | 13 193 | 12 203 | 116 | 12 087 | 990 | 24 | 966 |
| K | Grundstücks- und Wohnungswesen, Vermietung, Dienstleistungen für Unternehmen | 69 680 | 58 304 | 22 180 | 36 124 | 11 376 | 6 560 | 4 816 |
| L + Q | Öffentliche Verwaltung, Verteidigung, Sozialversicherung | 77 718 | 62 944 | 10 989 | 51 955 | 14 774 | 2 173 | 12 601 |
| M | Erziehung und Unterricht | 47 704 | 37 475 | 13 542 | 23 933 | 10 229 | 1 613 | 8 616 |
| N | Gesundheits-, Veterinär- und Sozialwesen | 83 158 | 64 857 | 7 405 | 57 452 | 18 301 | 3 104 | 15 197 |
| O | Erbringung von sonstigen öffentlichen und persönlichen Dienstleistungen | 44 001 | 37 934 | 20 705 | 17 229 | 6 067 | 3 065 | 3 002 |
| P | Private Haushalte | 299 | 212 | 144 | 68 | 87 | 56 | 31 |
| | Insgesamt ²⁾ | 759 775 | 659 917 | 324 842 | 335 075 | 99 858 | 29 985 | 69 873 |

1) Klassifikation der Wirtschaftszweige, Ausgabe 1993 (WZ 93)

2) Einschließlich der Personen "ohne Angabe"

10. Weibliche sozialversicherungspflichtig Voll- und Teilzeitbeschäftigte am 30.06.2002 nach Wirtschaftsabschnitten und -unterabschnitten und Stellung im Beruf

| Nr. der Klassifi- kation ¹⁾ | Wirtschaftsgliederung | Insgesamt | Vollzeitbeschäftigte | | | Teilzeitbeschäftigte | | |
|--|---|-----------|----------------------|----------|------------------|----------------------|----------|------------------|
| | | | zusam- men | davon | | zusam- men | davon | |
| | | | | Arbeiter | Ange- stellte | | Arbeiter | Ange- stellte |
| A + B | Land- und Forstwirtschaft, Fischerei | 9 482 | 8 596 | 5 974 | 2 622 | 886 | 537 | 349 |
| C | Bergbau und Gewinnung von Steinen und Erden | 1 849 | 1 831 | 445 | 1 386 | 18 | 6 | 12 |
| CA | Kohlenbergbau, Torfgewinnung, Gewinnung von Erdöl und Erdgas, Bergbau auf Uran- u. Thoriumerze | 1 628 | 1 623 | 414 | 1 209 | 5 | 3 | 2 |
| CB | Erzbergbau, Gewinnung von Steinen und Erden, sonstiger Bergbau | 221 | 208 | 31 | 177 | 13 | 3 | 10 |
| D | Verarbeitendes Gewerbe | 34 370 | 31 542 | 15 517 | 16 025 | 2 828 | 899 | 1 929 |
| DA | Ernährungsgewerbe | 10 278 | 9 041 | 4 820 | 4 221 | 1 237 | 336 | 901 |
| DB + DC | Textil- und Bekleidungsgewerbe; Ledergewerbe | 1 083 | 1 038 | 835 | 203 | 45 | 21 | 24 |
| DD | Holzgewerbe | 712 | 675 | 272 | 403 | 37 | 15 | 22 |
| DE | Papier-, Verlags- und Druckgewerbe | 2 609 | 2 322 | 763 | 1 559 | 287 | 86 | 201 |
| DF | Kokerei, Mineralölverarbeitung, Spalt- u. Brutstoffe | 409 | 406 | 165 | 241 | 3 | - | 3 |
| DG | Chemische Industrie | 2 096 | 1 998 | 912 | 1 086 | 98 | 33 | 65 |
| DH | Herstellung von Gummiwaren | 1 558 | 1 496 | 874 | 622 | 62 | 14 | 48 |
| DI | Glasgewerbe, Keramik, Verarbeitung v. Steinen u. Erden | 1 475 | 1 354 | 475 | 879 | 121 | 55 | 66 |
| DJ | Metallerzeugung und -bearbeitung, Herstellung von Metall- erzeugnissen | 4 343 | 4 042 | 1 823 | 2 219 | 301 | 79 | 222 |
| DK | Maschinenbau | 1 523 | 1 422 | 586 | 836 | 101 | 18 | 83 |
| DL | Herst. v. Büromaschinen, Datenverarbeitungsgeräten und -einrichtungen | 4 943 | 4 587 | 2 776 | 1 811 | 356 | 180 | 176 |
| DM | Fahrzeugbau | 1 605 | 1 557 | 362 | 1 195 | 48 | 9 | 39 |
| DN | Herstellung von Möbeln, Schmuck, sonstigen Erzeugnissen; Recycling | 1 736 | 1 604 | 854 | 750 | 132 | 53 | 79 |
| E | Energie- und Wasserversorgung | 3 237 | 2 966 | 194 | 2 772 | 271 | 106 | 165 |
| F | Baugewerbe | 8 891 | 7 879 | 1 290 | 6 589 | 1 012 | 179 | 833 |

1) Klassifikation der Wirtschaftszweige, Ausgabe 1993 (WZ 93)

**Noch: 10. Weibliche sozialversicherungspflichtig Voll- und Teilzeitbeschäftigte
am 30.06.2002 nach Wirtschaftsabschnitten und -unterabschnitten
und Stellung im Beruf**

| Nr. der Klassifi- kation ¹⁾ | Wirtschaftsgliederung | Insgesamt | Vollzeitbeschäftigte | | | Teilzeitbeschäftigte | | |
|--|--|-----------|----------------------|----------|------------------|----------------------|----------|------------------|
| | | | zusam- men | davon | | zusam- men | davon | |
| | | | | Arbeiter | Ange- stellte | | Arbeiter | Ange- stellte |
| G | Handel, Instandhaltung und Reparatur von Kfz und Gebrauchsgütern | 57 237 | 36 577 | 6 535 | 30 042 | 20 660 | 2 490 | 18 170 |
| H | Gastgewerbe | 14 817 | 12 134 | 9 001 | 3 133 | 2 683 | 2 329 | 354 |
| I | Verkehr und Nachrichtenübermittlung | 16 933 | 13 888 | 4 886 | 9 002 | 3 045 | 2 125 | 920 |
| J | Kreditinstitute und Versicherungsgewerbe | 9 686 | 8 752 | 19 | 8 733 | 934 | 22 | 912 |
| K | Grundstücks- und Wohnungswesen, Vermietung, Dienstleistungen für Unternehmen | 35 795 | 26 633 | 5 643 | 20 990 | 9 162 | 5 424 | 3 738 |
| L + Q | Öffentliche Verwaltung, Verteidigung, Sozialversicherung | 53 763 | 40 572 | 2 338 | 38 234 | 13 191 | 1 543 | 11 648 |
| M | Erziehung und Unterricht | 26 523 | 18 586 | 3 798 | 14 788 | 7 937 | 833 | 7 104 |
| N | Gesundheits-, Veterinär- und Sozialwesen | 68 731 | 51 989 | 4 576 | 47 413 | 16 742 | 2 641 | 14 101 |
| O | Erbringung von sonstigen öffentlichen und persönlichen Dienstleistungen | 23 812 | 18 989 | 8 862 | 10 127 | 4 823 | 2 352 | 2 471 |
| P | Private Haushalte | 217 | 139 | 85 | 54 | 78 | 49 | 29 |
| | Insgesamt ²⁾ | 365 357 | 281 082 | 69 165 | 211 917 | 84 275 | 21 537 | 62 738 |

1) Klassifikation der Wirtschaftszweige, Ausgabe 1993 (WZ 93)

2) Einschließlich der Personen "ohne Angabe"

11. Sozialversicherungspflichtig beschäftigte Arbeitnehmer am 30.06.2002

| Lfd. Nr. | Wirtschaftsabschnitt Altersgruppe von ... bis unter ... Jahren Stellung im Beruf | Insgesamt ¹⁾ | da | | |
|-------------|---|-------------------------|--|--|---------|
| | | | mit Volksschul-/Hauptschulabschluss, mittlerer Reife ²⁾ | | |
| | | | zusammen | ohne | mit |
| | | | | abgeschlossene(r) Berufsausbildung ⁴⁾ | |
| 1 | Land- und Forstwirtschaft; Fischerei | 28 796 | 23 016 | 2 744 | 20 272 |
| 2 | Bergbau | 8 081 | 1 293 | 349 | 944 |
| 3 | Verarbeitendes Gewerbe | 111 645 | 84 747 | 9 621 | 75 126 |
| 4 | Energie- und Wasserversorgung | 10 165 | 7 167 | 556 | 6 611 |
| 5 | Baugewerbe | 82 982 | 63 746 | 6 947 | 56 799 |
| 6 | Handel | 105 302 | 81 201 | 9 587 | 71 614 |
| 7 | Gastgewerbe | 22 170 | 13 793 | 3 248 | 10 545 |
| 8 | Verkehr und Nachrichtenübermittlung | 54 850 | 42 047 | 3 656 | 38 391 |
| 9 | Kredit- und Versicherungsgewerbe | 13 193 | 8 263 | 331 | 7 932 |
| 10 | Grundstückswesen, Vermietung, Dienstleistungen für Unternehmen | 69 680 | 38 880 | 4 759 | 34 121 |
| 11 | Öffentliche Verwaltung | 77 718 | 55 768 | 3 503 | 52 265 |
| 12 | Öffentliche und private Dienstleistungen | 175 162 | 124 011 | 24 009 | 100 002 |
| 13 | unter 20 | 31 622 | 28 147 | 26 258 | 1 889 |
| 14 | 20 - 25 | 64 243 | 47 184 | 16 336 | 30 848 |
| 15 | 25 - 30 | 58 600 | 40 377 | 3 055 | 37 322 |
| 16 | 30 - 35 | 88 597 | 63 745 | 3 373 | 60 372 |
| 17 | 35 - 40 | 120 767 | 87 450 | 4 542 | 82 908 |
| 18 | 40 - 45 | 123 346 | 89 604 | 4 703 | 84 901 |
| 19 | 45 - 50 | 109 878 | 78 060 | 4 430 | 73 630 |
| 20 | 50 - 55 | 87 130 | 60 357 | 3 555 | 56 802 |
| 21 | 55 - 60 | 55 003 | 36 765 | 2 185 | 34 580 |
| 22 | 60 - 65 | 19 007 | 11 552 | 787 | 10 765 |
| 23 | 65 und mehr | 1 582 | 711 | 88 | 623 |
| 24 | Arbeiter | 354 827 | 283 363 | 49 349 | 234 014 |
| 25 | Angestellte | 404 948 | 260 589 | 19 963 | 240 626 |
| 26 | Insgesamt ¹⁾ | 759 775 | 543 952 | 69 312 | 474 640 |
| 27 | darunter Ausländer | 7 608 | 2 936 | 851 | 2 085 |

1) Einschließlich der Personen "ohne Angabe"

2) Oder gleichwertige Schulbildung

3) Hochschulreife allgemein oder fachgebunden

nach Wirtschaftsabschnitten, Altersgruppen, Stellung im Beruf und Ausbildung

| runter | | | | | Lfd. Nr. |
|--------------------------|--|--------|-----------------------------------|---|-------------|
| mit Abitur ³⁾ | | | mit Abschluss an einer | | |
| zusammen | ohne | mit | Fachhoch- schule ⁵⁾ | wissenschaftliche Hochschule ⁶⁾ | |
| | abgeschlossene(r) Berufsausbildung ⁴⁾ | | | | |
| 555 | 71 | 484 | 972 | 729 | 1 |
| 68 | 29 | 39 | 131 | 201 | 2 |
| 3 601 | 868 | 2 733 | 4 751 | 5 604 | 3 |
| 494 | 152 | 342 | 1 239 | 878 | 4 |
| 1 348 | 256 | 1 092 | 1 797 | 1 256 | 5 |
| 3 195 | 896 | 2 299 | 1 537 | 1 648 | 6 |
| 421 | 193 | 228 | 114 | 83 | 7 |
| 1 326 | 519 | 807 | 952 | 707 | 8 |
| 2 627 | 664 | 1 963 | 865 | 962 | 9 |
| 4 051 | 1 219 | 2 832 | 3 305 | 6 010 | 10 |
| 4 974 | 650 | 4 324 | 6 115 | 8 151 | 11 |
| 8 268 | 1 788 | 6 480 | 6 387 | 17 236 | 12 |
| 366 | 328 | 38 | 27 | 1 | 13 |
| 6 319 | 4 436 | 1 883 | 331 | 158 | 14 |
| 4 282 | 1 138 | 3 144 | 1 290 | 2 166 | 15 |
| 2 997 | 398 | 2 599 | 2 258 | 5 286 | 16 |
| 3 736 | 318 | 3 418 | 4 116 | 6 818 | 17 |
| 3 575 | 233 | 3 342 | 4 741 | 6 726 | 18 |
| 3 638 | 189 | 3 449 | 5 176 | 7 114 | 19 |
| 2 932 | 126 | 2 806 | 4 815 | 6 678 | 20 |
| 2 313 | 94 | 2 219 | 3 799 | 5 262 | 21 |
| 722 | 43 | 679 | 1 547 | 3 094 | 22 |
| 53 | 5 | 48 | 65 | 162 | 23 |
| 3 174 | 1 200 | 1 974 | 1 020 | 638 | 24 |
| 27 759 | 6 108 | 21 651 | 27 145 | 42 827 | 25 |
| 30 933 | 7 308 | 23 625 | 28 165 | 43 465 | 26 |
| 341 | 141 | 200 | 168 | 1 074 | 27 |

4) Abgeschlossene Lehr- oder Anlernausbildung, Abschluss an einer Berufsfach-/Fachschule

5) Einschließlich Ingenieurschulen

6) Einschließlich Lehrerausbildung

12. Weibliche sozialversicherungspflichtig beschäftigte Arbeitnehmer am 30.06.2002

| Lfd. Nr. | Wirtschaftsabschnitt Altersgruppe von ... bis unter ... Jahren Stellung im Beruf | Insgesamt ¹⁾ | da | | |
|-------------|---|-------------------------|--|--|---------|
| | | | mit Volksschul-/Hauptschulabschluss, mittlerer Reife ²⁾ | | |
| | | | zusammen | ohne | mit |
| | | | | abgeschlossene(r) Berufsausbildung ⁴⁾ | |
| 1 | Land- und Forstwirtschaft; Fischerei | 9 482 | 7 343 | 793 | 6 550 |
| 2 | Bergbau | 1 849 | 200 | 40 | 160 |
| 3 | Verarbeitendes Gewerbe | 34 370 | 25 896 | 2 957 | 22 939 |
| 4 | Energie- und Wasserversorgung | 3 237 | 2 068 | 99 | 1 969 |
| 5 | Baugewerbe | 8 891 | 6 109 | 422 | 5 687 |
| 6 | Handel | 57 237 | 44 795 | 4 485 | 40 310 |
| 7 | Gastgewerbe | 14 817 | 9 604 | 2 073 | 7 531 |
| 8 | Verkehr und Nachrichtenübermittlung | 16 933 | 13 868 | 1 145 | 12 723 |
| 9 | Kredit- und Versicherungsgewerbe | 9 686 | 6 591 | 224 | 6 367 |
| 10 | Grundstückswesen, Vermietung, Dienstleistungen für Unternehmen | 35 795 | 20 534 | 2 507 | 18 027 |
| 11 | Öffentliche Verwaltung | 53 763 | 39 760 | 2 164 | 37 596 |
| 12 | Öffentliche und private Dienstleistungen | 119 283 | 87 929 | 12 405 | 75 524 |
| 13 | unter 20 | 11 483 | 10 110 | 9 341 | 769 |
| 14 | 20 - 25 | 30 208 | 21 366 | 6 943 | 14 423 |
| 15 | 25 - 30 | 27 964 | 19 217 | 1 235 | 17 982 |
| 16 | 30 - 35 | 42 478 | 30 994 | 1 480 | 29 514 |
| 17 | 35 - 40 | 59 767 | 43 895 | 2 139 | 41 756 |
| 18 | 40 - 45 | 61 704 | 45 555 | 2 342 | 43 213 |
| 19 | 45 - 50 | 54 882 | 39 540 | 2 312 | 37 228 |
| 20 | 50 - 55 | 43 587 | 31 082 | 1 958 | 29 124 |
| 21 | 55 - 60 | 27 282 | 19 024 | 1 227 | 17 797 |
| 22 | 60 - 65 | 5 565 | 3 729 | 306 | 3 423 |
| 23 | 65 und mehr | 437 | 194 | 32 | 162 |
| 24 | Arbeiter | 90 702 | 70 267 | 15 131 | 55 136 |
| 25 | Angestellte | 274 655 | 194 439 | 14 184 | 180 255 |
| 26 | Insgesamt ¹⁾ | 365 357 | 264 706 | 29 315 | 235 391 |
| 27 | darunter Ausländer | 2 421 | 957 | 292 | 665 |

1) Einschließlich der Personen "ohne Angabe"

2) Oder gleichwertige Schulbildung

3) Hochschulreife allgemein oder fachgebunden

nach Wirtschaftsabschnitten, Altersgruppen, Stellung im Beruf und Ausbildung

| runter | | | | | Lfd. Nr. |
|--------------------------|--|--------|-----------------------------------|---|-------------|
| mit Abitur ³⁾ | | | mit Abschluss an einer | | |
| zusammen | ohne | mit | Fachhoch- schule ⁵⁾ | wissenschaftliche Hochschule ⁶⁾ | |
| | abgeschlossene(r) Berufsausbildung ⁴⁾ | | | | |
| 252 | 29 | 223 | 384 | 234 | 1 |
| 29 | 11 | 18 | 34 | 37 | 2 |
| 1 284 | 342 | 942 | 1 424 | 1 250 | 3 |
| 209 | 72 | 137 | 558 | 264 | 4 |
| 423 | 64 | 359 | 541 | 316 | 5 |
| 1 689 | 461 | 1 228 | 669 | 734 | 6 |
| 257 | 114 | 143 | 66 | 39 | 7 |
| 565 | 242 | 323 | 346 | 195 | 8 |
| 1 600 | 361 | 1 239 | 629 | 509 | 9 |
| 2 449 | 722 | 1 727 | 1 464 | 2 031 | 10 |
| 3 664 | 406 | 3 258 | 4 105 | 4 442 | 11 |
| 5 882 | 1 074 | 4 808 | 4 309 | 9 035 | 12 |
| 215 | 199 | 16 | 13 | - | 13 |
| 3 931 | 2 605 | 1 326 | 230 | 101 | 14 |
| 2 590 | 537 | 2 053 | 695 | 1 185 | 15 |
| 1 672 | 158 | 1 514 | 1 213 | 2 602 | 16 |
| 2 231 | 129 | 2 102 | 2 355 | 3 153 | 17 |
| 2 151 | 91 | 2 060 | 2 655 | 3 089 | 18 |
| 2 202 | 82 | 2 120 | 2 855 | 3 238 | 19 |
| 1 731 | 50 | 1 681 | 2 432 | 2 947 | 20 |
| 1 332 | 38 | 1 294 | 1 731 | 2 091 | 21 |
| 242 | 10 | 232 | 340 | 658 | 22 |
| 9 | 1 | 8 | 10 | 22 | 23 |
| 830 | 401 | 429 | 297 | 177 | 24 |
| 17 476 | 3 499 | 13 977 | 14 232 | 18 909 | 25 |
| 18 306 | 3 900 | 14 406 | 14 529 | 19 086 | 26 |
| 145 | 57 | 88 | 55 | 385 | 27 |

4) Abgeschlossene Lehr- oder Anlernausbildung, Abschluss an einer Berufsfach-/Fachschule

5) Einschließlich Ingenieurschulen

6) Einschließlich Lehrerausbildung

13. Sozialversicherungspflichtig beschäftigte Arbeitnehmer

| Lfd. Nr. | Berufliche Gliederung | | Insgesamt ¹⁾ | da | | |
|------------------|---|---|-------------------------|--|-------|--------|
| | | | | mit Volksschul-/Hauptschulabschluss, mittlerer Reife ²⁾ | | |
| | | | | zusammen | ohne | mit |
| | | | | abgeschlossene(r) Berufsausbildung ⁴⁾ | | |
| 1 | Pflanzenbauer, Tierzüchter, Fischereiberufe | m | 18 982 | 15 598 | 2 300 | 13 298 |
| | | w | 10 428 | 8 237 | 1 257 | 6 980 |
| | | z | 29 410 | 23 835 | 3 557 | 20 278 |
| 2 | Bergleute, Mineralgewinner | m | 347 | 197 | 12 | 185 |
| | | w | 32 | 22 | 2 | 20 |
| | | z | 379 | 219 | 14 | 205 |
| Fertigungsberufe | | | | | | |
| 3 | Steinbearbeiter, Baustoffhersteller | m | 1 659 | 1 324 | 162 | 1 162 |
| | | w | 108 | 83 | 19 | 64 |
| | | z | 1 767 | 1 407 | 181 | 1 226 |
| 4 | Keramiker, Glasmacher | m | 700 | 652 | 91 | 561 |
| | | w | 463 | 432 | 61 | 371 |
| | | z | 1 163 | 1 084 | 152 | 932 |
| 5 | Chemiearbeiter, Kunststoffverarbeiter | m | 4 943 | 4 407 | 715 | 3 692 |
| | | w | 1 787 | 1 498 | 342 | 1 156 |
| | | z | 6 730 | 5 905 | 1 057 | 4 848 |
| 6 | Papierhersteller, -verarbeiter, Drucker | m | 1 685 | 1 415 | 159 | 1 256 |
| | | w | 830 | 690 | 145 | 545 |
| | | z | 2 515 | 2 105 | 304 | 1 801 |
| 7 | Holzaufbereiter, Holz- warenfertiger und verwandte Berufe | m | 1 565 | 1 377 | 239 | 1 138 |
| | | w | 389 | 319 | 58 | 261 |
| | | z | 1 954 | 1 696 | 297 | 1 399 |
| 8 | Metallerzeuger, -bearbeiter | m | 8 492 | 7 377 | 458 | 6 919 |
| | | w | 694 | 553 | 57 | 496 |
| | | z | 9 186 | 7 930 | 515 | 7 415 |
| 9 | Schlosser, Mechaniker und zugeordnete Berufe | m | 46 433 | 40 385 | 6 072 | 34 313 |
| | | w | 2 662 | 2 026 | 320 | 1 706 |
| | | z | 49 095 | 42 411 | 6 392 | 36 019 |
| 10 | Elektriker | m | 19 374 | 16 436 | 1 883 | 14 553 |
| | | w | 1 036 | 835 | 85 | 750 |
| | | z | 20 410 | 17 271 | 1 968 | 15 303 |
| 11 | Montierer, Metallberufe a.n.g. | m | 3 796 | 2 928 | 387 | 2 541 |
| | | w | 1 906 | 1 424 | 339 | 1 085 |
| | | z | 5 702 | 4 352 | 726 | 3 626 |
| 12 | Textil- und Bekleidungsberufe | m | 470 | 423 | 55 | 368 |
| | | w | 1 542 | 1 381 | 107 | 1 274 |
| | | z | 2 012 | 1 804 | 162 | 1 642 |
| 13 | Lederhersteller, Leder- und Fellverarbeiter | m | 281 | 241 | 27 | 214 |
| | | w | 257 | 214 | 7 | 207 |
| | | z | 538 | 455 | 34 | 421 |

1) Einschließlich der Personen "ohne Angabe"

2) Oder gleichwertige Schulbildung

3) Hochschulreife allgemein oder fachgebunden

am 30.06.2002 nach beruflicher Gliederung und Ausbildung

| runter | | | | | Lfd. Nr. |
|--------------------------|--|-----|-----------------------------------|---|-------------|
| mit Abitur ³⁾ | | | mit Abschluss an einer | | |
| zusammen | ohne | mit | Fachhoch- schule ⁵⁾ | wissenschaftliche Hochschule ⁶⁾ | |
| | abgeschlossene(r) Berufsausbildung ⁴⁾ | | | | |
| 235 | 53 | 182 | 490 | 396 | 1 |
| 143 | 26 | 117 | 254 | 185 | |
| 378 | 79 | 299 | 744 | 581 | |
| 3 | 1 | 2 | 1 | 1 | 2 |
| 2 | 1 | 1 | - | 2 | |
| 5 | 2 | 3 | 1 | 3 | |
| 10 | 3 | 7 | 10 | 1 | 3 |
| 3 | - | 3 | 2 | 2 | |
| 13 | 3 | 10 | 12 | 3 | |
| 8 | - | 8 | 7 | 4 | 4 |
| 9 | - | 9 | 3 | 1 | |
| 17 | - | 17 | 10 | 5 | |
| 78 | 24 | 54 | 40 | 46 | 5 |
| 44 | 23 | 21 | 22 | 18 | |
| 122 | 47 | 75 | 62 | 64 | |
| 41 | 13 | 28 | 13 | 9 | 6 |
| 25 | 16 | 9 | 3 | 5 | |
| 66 | 29 | 37 | 16 | 14 | |
| 6 | 3 | 3 | 1 | 1 | 7 |
| 3 | 3 | - | - | - | |
| 9 | 6 | 3 | 1 | 1 | |
| 141 | 17 | 124 | 51 | 21 | 8 |
| 15 | 3 | 12 | 6 | 2 | |
| 156 | 20 | 136 | 57 | 23 | |
| 484 | 121 | 363 | 138 | 55 | 9 |
| 96 | 37 | 59 | 80 | 8 | |
| 580 | 158 | 422 | 218 | 63 | |
| 437 | 139 | 298 | 111 | 39 | 10 |
| 48 | 20 | 28 | 14 | 10 | |
| 485 | 159 | 326 | 125 | 49 | |
| 25 | 7 | 18 | 15 | 14 | 11 |
| 9 | 5 | 4 | 2 | 1 | |
| 34 | 12 | 22 | 17 | 15 | |
| 10 | 6 | 4 | 5 | - | 12 |
| 11 | 2 | 9 | 3 | 9 | |
| 21 | 8 | 13 | 8 | 9 | |
| 4 | 3 | 1 | - | 1 | 13 |
| 3 | 1 | 2 | - | - | |
| 7 | 4 | 3 | - | 1 | |

4) Abgeschlossene Lehr- oder Anlernausbildung, Abschluss an einer Berufsfach-/ Fachschule

5) Einschließlich Ingenieurschulen

6) Einschließlich Lehrerausbildung

Noch: 13. Sozialversicherungspflichtig beschäftigte Arbeitnehmer

| Lfd. Nr. | Berufliche Gliederung | | Insgesamt ¹⁾ | da | | |
|-------------------|---|---|-------------------------|--|--------|---------|
| | | | | mit Volksschul-/Hauptschulabschluss, mittlerer Reife ²⁾ | | |
| | | | | zusammen | ohne | mit |
| | | | | abgeschlossene(r) Berufsausbildung ⁴⁾ | | |
| 1 | Ernährungsberufe | m | 9 270 | 7 201 | 2 266 | 4 935 |
| | | w | 12 506 | 9 897 | 2 089 | 7 808 |
| | | z | 21 776 | 17 098 | 4 355 | 12 743 |
| 2 | Bauberufe | m | 39 468 | 31 541 | 4 102 | 27 439 |
| | | w | 1 116 | 880 | 166 | 714 |
| | | z | 40 584 | 32 421 | 4 268 | 28 153 |
| 3 | Bau-, Raumausstatter, Polsterer | m | 5 700 | 4 457 | 725 | 3 732 |
| | | w | 360 | 296 | 89 | 207 |
| | | z | 6 060 | 4 753 | 814 | 3 939 |
| 4 | Tischler, Modellbauer | m | 6 306 | 5 356 | 1 472 | 3 884 |
| | | w | 373 | 328 | 82 | 246 |
| | | z | 6 679 | 5 684 | 1 554 | 4 130 |
| 5 | Maler, Lackierer und verwandte Berufe | m | 6 836 | 5 905 | 1 599 | 4 306 |
| | | w | 508 | 456 | 163 | 293 |
| | | z | 7 344 | 6 361 | 1 762 | 4 599 |
| 6 | Warenprüfer, Versandfertigmacher | m | 3 364 | 2 671 | 562 | 2 109 |
| | | w | 3 133 | 2 430 | 371 | 2 059 |
| | | z | 6 497 | 5 101 | 933 | 4 168 |
| 7 | Hilfsarbeiter ohne nähere Tätigkeitsangabe | m | 9 518 | 7 289 | 1 740 | 5 549 |
| | | w | 4 670 | 3 840 | 972 | 2 868 |
| | | z | 14 188 | 11 129 | 2 712 | 8 417 |
| 8 | Maschinisten und zugehörige Berufe | m | 7 576 | 6 298 | 312 | 5 986 |
| | | w | 585 | 435 | 28 | 407 |
| | | z | 8 161 | 6 733 | 340 | 6 393 |
| 9 | Zusammen | m | 177 436 | 147 683 | 23 026 | 124 657 |
| | | w | 34 925 | 28 017 | 5 500 | 22 517 |
| | | z | 212 361 | 175 700 | 28 526 | 147 174 |
| Technische Berufe | | | | | | |
| 10 | Ingenieure, Chemiker, Physiker, Mathematiker | m | 13 509 | 2 380 | 47 | 2 333 |
| | | w | 3 505 | 636 | 17 | 619 |
| | | z | 17 014 | 3 016 | 64 | 2 952 |
| 11 | Techniker, Technische Sonderfachkräfte | m | 17 115 | 10 027 | 377 | 9 650 |
| | | w | 8 256 | 5 453 | 206 | 5 247 |
| | | z | 25 371 | 15 480 | 583 | 14 897 |
| 12 | Zusammen | m | 30 624 | 12 407 | 424 | 11 983 |
| | | w | 11 761 | 6 089 | 223 | 5 866 |
| | | z | 42 385 | 18 496 | 647 | 17 849 |

1) Einschließlich der Personen "ohne Angabe"

2) Oder gleichwertige Schulbildung

3) Hochschulreife allgemein oder fachgebunden

am 30.06.2002 nach beruflicher Gliederung und Ausbildung

| runter | | | | | Lfd. Nr. |
|--------------------------|--|-------|-----------------------------------|---|-------------|
| mit Abitur ³⁾ | | | mit Abschluss an einer | | |
| zusammen | ohne | mit | Fachhoch- schule ⁵⁾ | wissenschaftliche Hochschule ⁶⁾ | |
| | abgeschlossene(r) Berufsausbildung ⁴⁾ | | | | |
| 105 | 55 | 50 | 47 | 15 | 1 |
| 103 | 48 | 55 | 20 | 12 | |
| 208 | 103 | 105 | 67 | 27 | |
| 207 | 58 | 149 | 60 | 29 | 2 |
| 7 | 2 | 5 | 5 | 6 | |
| 214 | 60 | 154 | 65 | 35 | |
| 33 | 8 | 25 | 11 | 2 | 3 |
| 13 | 2 | 11 | 2 | 4 | |
| 46 | 10 | 36 | 13 | 6 | |
| 60 | 16 | 44 | 11 | 6 | 4 |
| 3 | 3 | - | 5 | 1 | |
| 63 | 19 | 44 | 16 | 7 | |
| 13 | 2 | 11 | 8 | 1 | 5 |
| 4 | 1 | 3 | 3 | 1 | |
| 17 | 3 | 14 | 11 | 2 | |
| 68 | 25 | 43 | 71 | 32 | 6 |
| 29 | 8 | 21 | 40 | 22 | |
| 97 | 33 | 64 | 111 | 54 | |
| 88 | 44 | 44 | 24 | 13 | 7 |
| 30 | 13 | 17 | 4 | 1 | |
| 118 | 57 | 61 | 28 | 14 | |
| 69 | 9 | 60 | 36 | 15 | 8 |
| 6 | 3 | 3 | 4 | - | |
| 75 | 12 | 63 | 40 | 15 | |
| 1 887 | 553 | 1 334 | 659 | 304 | 9 |
| 461 | 190 | 271 | 218 | 103 | |
| 2 348 | 743 | 1 605 | 877 | 407 | |
| 895 | 92 | 803 | 3 868 | 4 710 | 10 |
| 266 | 18 | 248 | 1 004 | 1 146 | |
| 1 161 | 110 | 1 051 | 4 872 | 5 856 | |
| 1 085 | 127 | 958 | 1 742 | 1 424 | 11 |
| 542 | 75 | 467 | 737 | 500 | |
| 1 627 | 202 | 1 425 | 2 479 | 1 924 | |
| 1 980 | 219 | 1 761 | 5 610 | 6 134 | 12 |
| 808 | 93 | 715 | 1 741 | 1 646 | |
| 2 788 | 312 | 2 476 | 7 351 | 7 780 | |

4) Abgeschlossene Lehr- oder Anlernausbildung, Abschluss an einer Berufsfach-/Fachschule

5) Einschließlich Ingenieurschulen

6) Einschließlich Lehrerausbildung

Noch: 13. Sozialversicherungspflichtig beschäftigte Arbeitnehmer

| Lfd. Nr. | Berufliche Gliederung | | Insgesamt ¹⁾ | da | | |
|-------------|--|---|-------------------------|--|--|---------|
| | | | | mit Volksschul-/Hauptschulabschluss, mittlerer Reife ²⁾ | | |
| | | | | zusammen | ohne | mit |
| | | | | | abgeschlossene(r) Berufsausbildung ⁴⁾ | |
| | Dienstleistungsberufe | | | | | |
| 1 | Warenkaufleute | m | 16 222 | 11 525 | 1 704 | 9 821 |
| | | w | 42 576 | 34 473 | 4 273 | 30 200 |
| | | z | 58 798 | 45 998 | 5 977 | 40 021 |
| 2 | Dienstleistungskaufleute und zugehörige Berufe | m | 5 691 | 3 055 | 243 | 2 812 |
| | | w | 11 326 | 7 371 | 349 | 7 022 |
| | | z | 17 017 | 10 426 | 592 | 9 834 |
| 3 | Verkehrsberufe | m | 53 568 | 40 209 | 4 261 | 35 948 |
| | | w | 13 264 | 11 039 | 1 310 | 9 729 |
| | | z | 66 832 | 51 248 | 5 571 | 45 677 |
| 4 | Organisations-, Verwaltungs-, Büroberufe | m | 39 049 | 18 358 | 1 370 | 16 988 |
| | | w | 109 039 | 77 763 | 4 368 | 73 395 |
| | | z | 148 088 | 96 121 | 5 738 | 90 383 |
| 5 | Ordnungs-, Sicherheitsberufe | m | 13 335 | 9 688 | 682 | 9 006 |
| | | w | 3 137 | 2 175 | 241 | 1 934 |
| | | z | 16 472 | 11 863 | 923 | 10 940 |
| 6 | Schriftwerkschaffende, Schriftwerkordnende, künstlerische Berufe | m | 2 602 | 832 | 126 | 706 |
| | | w | 3 236 | 1 561 | 223 | 1 338 |
| | | z | 5 838 | 2 393 | 349 | 2 044 |
| 7 | Gesundheitsdienstberufe | m | 6 498 | 3 506 | 331 | 3 175 |
| | | w | 44 267 | 34 318 | 2 670 | 31 648 |
| | | z | 50 765 | 37 824 | 3 001 | 34 823 |
| 8 | Sozial-, u. Erziehungsberufe, a.n.g. geistes-, natur- wissenschaftliche Berufe | m | 12 464 | 4 233 | 174 | 4 059 |
| | | w | 42 928 | 26 339 | 561 | 25 778 |
| | | z | 55 392 | 30 572 | 735 | 29 837 |
| 9 | allgemeine Dienstleistungsberufe | m | 8 521 | 5 715 | 1 465 | 4 250 |
| | | w | 33 708 | 24 174 | 6 228 | 17 946 |
| | | z | 42 229 | 29 889 | 7 693 | 22 196 |
| 10 | Zusammen | m | 157 950 | 97 121 | 10 356 | 86 765 |
| | | w | 303 481 | 219 213 | 20 223 | 198 990 |
| | | z | 461 431 | 316 334 | 30 579 | 285 755 |
| 11 | sonstige Arbeitskräfte | m | 9 079 | 6 240 | 3 879 | 2 361 |
| | | w | 4 730 | 3 128 | 2 110 | 1 018 |
| | | z | 13 809 | 9 368 | 5 989 | 3 379 |
| 12 | Insgesamt ¹⁾ | m | 394 418 | 279 246 | 39 997 | 239 249 |
| | | w | 365 357 | 264 706 | 29 315 | 235 391 |
| | | z | 759 775 | 543 952 | 69 312 | 474 640 |

1) Einschließlich der Personen "ohne Angabe"

2) Oder gleichwertige Schulbildung

3) Hochschulreife allgemein oder fachgebunden

am 30.06.2002 nach beruflicher Gliederung und Ausbildung

| runter | | | | | Lfd. Nr. |
|--------------------------|--|--------|-----------------------------------|---|-------------|
| mit Abitur ³⁾ | | | mit Abschluss an einer | | |
| zusammen | ohne | mit | Fachhoch- schule ⁵⁾ | wissenschaftliche Hochschule ⁶⁾ | |
| | abgeschlossene(r) Berufsausbildung ⁴⁾ | | | | |
| 783 | 224 | 559 | 576 | 610 | 1 |
| 763 | 258 | 505 | 392 | 326 | |
| 1 546 | 482 | 1 064 | 968 | 936 | |
| 1 129 | 296 | 833 | 298 | 487 | 2 |
| 1 700 | 380 | 1 320 | 636 | 502 | |
| 2 829 | 676 | 2 153 | 934 | 989 | |
| 775 | 330 | 445 | 241 | 178 | 3 |
| 291 | 123 | 168 | 81 | 47 | |
| 1 066 | 453 | 613 | 322 | 225 | |
| 3 399 | 788 | 2 611 | 4 273 | 7 648 | 4 |
| 6 994 | 1 298 | 5 696 | 6 420 | 5 662 | |
| 10 393 | 2 086 | 8 307 | 10 693 | 13 310 | |
| 190 | 25 | 165 | 159 | 290 | 5 |
| 85 | 8 | 77 | 75 | 150 | |
| 275 | 33 | 242 | 234 | 440 | |
| 203 | 67 | 136 | 179 | 582 | 6 |
| 276 | 53 | 223 | 225 | 558 | |
| 479 | 120 | 359 | 404 | 1 140 | |
| 256 | 107 | 149 | 66 | 2 363 | 7 |
| 2 207 | 360 | 1 847 | 683 | 2 446 | |
| 2 463 | 467 | 1 996 | 749 | 4 809 | |
| 1 116 | 272 | 844 | 941 | 5 188 | 8 |
| 3 508 | 408 | 3 100 | 3 654 | 7 285 | |
| 4 624 | 680 | 3 944 | 4 595 | 12 473 | |
| 130 | 48 | 82 | 44 | 40 | 9 |
| 489 | 192 | 297 | 71 | 63 | |
| 619 | 240 | 379 | 115 | 103 | |
| 7 981 | 2 157 | 5 824 | 6 777 | 17 386 | 10 |
| 16 313 | 3 080 | 13 233 | 12 237 | 17 039 | |
| 24 294 | 5 237 | 19 057 | 19 014 | 34 425 | |
| 541 | 425 | 116 | 99 | 158 | 11 |
| 579 | 510 | 69 | 79 | 111 | |
| 1 120 | 935 | 185 | 178 | 269 | |
| 12 627 | 3 408 | 9 219 | 13 636 | 24 379 | 12 |
| 18 306 | 3 900 | 14 406 | 14 529 | 19 086 | |
| 30 933 | 7 308 | 23 625 | 28 165 | 43 465 | |

4) Abgeschlossene Lehr- oder Anlernausbildung, Abschluss an einer Berufsfach-/Fachschule

5) Einschließlich Ingenieurschulen

6) Einschließlich Lehrerausbildung

14. Sozialversicherungspflichtig beschäftigte Arbeitnehmer am 30.06.2002 nach beruflicher Gliederung und Stellung im Beruf

| Berufliche Gliederung | | Insgesamt | davon | | darunter | |
|---|---|-----------|----------|-------------|---------------------------|-----------|
| | | | Arbeiter | Angestellte | in beruflicher Ausbildung | Ausländer |
| Pflanzenbauer, Tierzüchter, Fischereiberufe | m | 18 982 | 17 117 | 1 865 | 1 077 | 257 |
| | w | 10 428 | 8 844 | 1 584 | 744 | 88 |
| | z | 29 410 | 25 961 | 3 449 | 1 821 | 345 |
| Bergleute, Mineralgewinner | m | 347 | 343 | 4 | 9 | 5 |
| | w | 32 | 20 | 12 | 3 | - |
| | z | 379 | 363 | 16 | 12 | 5 |
| Fertigungsberufe | | | | | | |
| Steinbearbeiter, Baustoffhersteller | m | 1 659 | 1 576 | 83 | 74 | 5 |
| | w | 108 | 76 | 32 | 8 | - |
| | z | 1 767 | 1 652 | 115 | 82 | 5 |
| Keramiker, Glasmacher | m | 700 | 673 | 27 | 49 | 7 |
| | w | 463 | 422 | 41 | 25 | 1 |
| | z | 1 163 | 1 095 | 68 | 74 | 8 |
| Chemiearbeiter, Kunststoffverarbeiter | m | 4 943 | 4 638 | 305 | 265 | 58 |
| | w | 1 787 | 1 525 | 262 | 55 | 16 |
| | z | 6 730 | 6 163 | 567 | 320 | 74 |
| Papierhersteller, -verarbeiter, Drucker | m | 1 685 | 1 502 | 183 | 86 | 30 |
| | w | 830 | 599 | 231 | 37 | 11 |
| | z | 2 515 | 2 101 | 414 | 123 | 41 |
| Holzaufbereiter, Holzwarenfertiger und verwandte Berufe | m | 1 565 | 1 542 | 23 | 84 | 9 |
| | w | 389 | 359 | 30 | 4 | 2 |
| | z | 1 954 | 1 901 | 53 | 88 | 11 |
| Metallerzeuger, -bearbeiter | m | 8 492 | 8 149 | 343 | 184 | 115 |
| | w | 694 | 661 | 33 | 9 | 7 |
| | z | 9 186 | 8 810 | 376 | 193 | 122 |
| Schlosser, Mechaniker und zugeordnete Berufe | m | 46 433 | 43 842 | 2 591 | 5 847 | 259 |
| | w | 2 662 | 1 924 | 738 | 331 | 14 |
| | z | 49 095 | 45 766 | 3 329 | 6 178 | 273 |
| Elektriker | m | 19 374 | 17 562 | 1 812 | 1 959 | 67 |
| | w | 1 036 | 726 | 310 | 70 | 6 |
| | z | 20 410 | 18 288 | 2 122 | 2 029 | 73 |
| Montierer, Metallberufe a.n.g. | m | 3 796 | 3 653 | 143 | 28 | 62 |
| | w | 1 906 | 1 858 | 48 | - | 36 |
| | z | 5 702 | 5 511 | 191 | 28 | 98 |
| Textil- und Bekleidungsberufe | m | 470 | 436 | 34 | 28 | 17 |
| | w | 1 542 | 1 387 | 155 | 44 | 17 |
| | z | 2 012 | 1 823 | 189 | 72 | 34 |
| Lederhersteller, Leder- und Fellverarbeiter | m | 281 | 246 | 35 | 32 | 2 |
| | w | 257 | 207 | 50 | 13 | 2 |
| | z | 538 | 453 | 85 | 45 | 4 |

**Noch: 14. Sozialversicherungspflichtig beschäftigte Arbeitnehmer am 30.06.2002
nach beruflicher Gliederung und Stellung im Beruf**

| Berufliche Gliederung | | Insgesamt | davon | | darunter | |
|---|---|-----------|----------|-------------|---------------------------|-----------|
| | | | Arbeiter | Angestellte | in beruflicher Ausbildung | Ausländer |
| Ernährungsberufe | m | 9 270 | 8 443 | 827 | 2 063 | 528 |
| | w | 12 506 | 11 399 | 1 107 | 820 | 140 |
| | z | 21 776 | 19 842 | 1 934 | 2 883 | 668 |
| Bauberufe | m | 39 468 | 37 743 | 1 725 | 2 743 | 362 |
| | w | 1 116 | 964 | 152 | 28 | 2 |
| | z | 40 584 | 38 707 | 1 877 | 2 771 | 364 |
| Bau-, Raumausstatter, Polsterer | m | 5 700 | 5 498 | 202 | 563 | 100 |
| | w | 360 | 267 | 93 | 83 | 3 |
| | z | 6 060 | 5 765 | 295 | 646 | 103 |
| Tischler, Modellbauer | m | 6 306 | 6 022 | 284 | 1 375 | 39 |
| | w | 373 | 346 | 27 | 58 | 1 |
| | z | 6 679 | 6 368 | 311 | 1 433 | 40 |
| Maler, Lackierer und verwandte Berufe | m | 6 836 | 6 620 | 216 | 1 527 | 40 |
| | w | 508 | 473 | 35 | 147 | - |
| | z | 7 344 | 7 093 | 251 | 1 674 | 40 |
| Warenprüfer, Versandfertigmacher | m | 3 364 | 2 910 | 454 | 141 | 68 |
| | w | 3 133 | 2 643 | 490 | 27 | 45 |
| | z | 6 497 | 5 553 | 944 | 168 | 113 |
| Hilfsarbeiter ohne nähere Tätigkeitsangabe | m | 9 518 | 8 953 | 565 | 35 | 156 |
| | w | 4 670 | 4 062 | 608 | 16 | 49 |
| | z | 14 188 | 13 015 | 1 173 | 51 | 205 |
| Maschinenisten und zugehörige Berufe | m | 7 576 | 7 226 | 350 | 55 | 27 |
| | w | 585 | 560 | 25 | - | 3 |
| | z | 8 161 | 7 786 | 375 | 55 | 30 |
| Zusammen | m | 177 436 | 167 234 | 10 202 | 17 138 | 1 951 |
| | w | 34 925 | 30 458 | 4 467 | 1 775 | 355 |
| | z | 212 361 | 197 692 | 14 669 | 18 913 | 2 306 |
| Technische Berufe | | | | | | |
| Ingenieure, Chemiker, Physiker, Mathematiker | m | 13 509 | 722 | 12 787 | 66 | 236 |
| | w | 3 505 | 134 | 3 371 | 13 | 44 |
| | z | 17 014 | 856 | 16 158 | 79 | 280 |
| Techniker, Technische Sonderfachkräfte | m | 17 115 | 3 284 | 13 831 | 367 | 137 |
| | w | 8 256 | 527 | 7 729 | 180 | 25 |
| | z | 25 371 | 3 811 | 21 560 | 547 | 162 |
| Zusammen | m | 30 624 | 4 006 | 26 618 | 433 | 373 |
| | w | 11 761 | 661 | 11 100 | 193 | 69 |
| | z | 42 385 | 4 667 | 37 718 | 626 | 442 |

**Noch: 14. Sozialversicherungspflichtig beschäftigte Arbeitnehmer am 30.06.2002
nach beruflicher Gliederung und Stellung im Beruf**

| Berufliche Gliederung | | Insgesamt | davon | | darunter | |
|--|---|-----------|----------|-------------|---------------------------|-----------|
| | | | Arbeiter | Angestellte | in beruflicher Ausbildung | Ausländer |
| Dienstleistungsberufe | | | | | | |
| Warenkaufleute | m | 16 222 | 2 169 | 14 053 | 1 485 | 346 |
| | w | 42 576 | 5 607 | 36 969 | 3 087 | 193 |
| | z | 58 798 | 7 776 | 51 022 | 4 572 | 539 |
| Dienstleistungskaufleute und zugehörige Berufe | m | 5 691 | 498 | 5 193 | 388 | 50 |
| | w | 11 326 | 332 | 10 994 | 565 | 42 |
| | z | 17 017 | 830 | 16 187 | 953 | 92 |
| Verkehrsberufe | m | 53 568 | 45 561 | 8 007 | 543 | 514 |
| | w | 13 264 | 8 622 | 4 642 | 108 | 65 |
| | z | 66 832 | 54 183 | 12 649 | 651 | 579 |
| Organisations-, Verwaltungs-, Büroberufe | m | 39 049 | 2 121 | 36 928 | 1 457 | 498 |
| | w | 109 039 | 2 365 | 106 674 | 4 061 | 466 |
| | z | 148 088 | 4 486 | 143 602 | 5 518 | 964 |
| Ordnungs-, Sicherheitsberufe | m | 13 335 | 9 920 | 3 415 | 51 | 97 |
| | w | 3 137 | 1 552 | 1 585 | 21 | 23 |
| | z | 16 472 | 11 472 | 5 000 | 72 | 120 |
| Schriftwerkschaffende, Schriftwerkordnende, künstlerische Berufe | m | 2 602 | 393 | 2 209 | 114 | 111 |
| | w | 3 236 | 393 | 2 843 | 251 | 51 |
| | z | 5 838 | 786 | 5 052 | 365 | 162 |
| Gesundheitsdienstberufe | m | 6 498 | 298 | 6 200 | 348 | 80 |
| | w | 44 267 | 1 266 | 43 001 | 2 634 | 147 |
| | z | 50 765 | 1 564 | 49 201 | 2 982 | 227 |
| Sozial-, u. Erziehungsberufe, a.n.g. geistes-, natur- wissenschaftliche Berufe | m | 12 464 | 354 | 12 110 | 84 | 304 |
| | w | 42 928 | 593 | 42 335 | 161 | 291 |
| | z | 55 392 | 947 | 54 445 | 245 | 595 |
| allgemeine Dienstleistungsberufe | m | 8 521 | 7 237 | 1 284 | 742 | 472 |
| | w | 33 708 | 28 384 | 5 324 | 3 054 | 571 |
| | z | 42 229 | 35 621 | 6 608 | 3 796 | 1 043 |
| Zusammen | m | 157 950 | 68 551 | 89 399 | 5 212 | 2 472 |
| | w | 303 481 | 49 114 | 254 367 | 13 942 | 1 849 |
| | z | 461 431 | 117 665 | 343 766 | 19 154 | 4 321 |
| sonstige Arbeitskräfte | m | 9 079 | 6 874 | 2 205 | 4 687 | 129 |
| | w | 4 730 | 1 605 | 3 125 | 2 793 | 60 |
| | z | 13 809 | 8 479 | 5 330 | 7 480 | 189 |
| Insgesamt¹⁾ | m | 394 418 | 264 125 | 130 293 | 28 556 | 5 187 |
| | w | 365 357 | 90 702 | 274 655 | 19 450 | 2 421 |
| | z | 759 775 | 354 827 | 404 948 | 48 006 | 7 608 |

1) Einschließlich der Personen "ohne Angabe"

15. Sozialversicherungspflichtig beschäftigte Arbeitnehmer am 30.06.2002 nach Wirtschaftsabschnitten, Stellung im Beruf und Verwaltungsbezirken

| Wirtschaftsgliederung | | Insgesamt | davon | | | darunter |
|--|---|-----------|----------|-------------|---------------------------|-----------|
| | | | Arbeiter | Angestellte | in beruflicher Ausbildung | Ausländer |
| Land Brandenburg | | | | | | |
| Land- und Forstwirtschaft; Fischerei | m | 19 314 | 16 000 | 2 387 | 927 | 246 |
| | w | 9 482 | 6 159 | 2 913 | 410 | 80 |
| | z | 28 796 | 22 159 | 5 300 | 1 337 | 326 |
| Bergbau | m | 6 232 | 3 966 | 1 694 | 572 | 15 |
| | w | 1 849 | 434 | 1 276 | 139 | 3 |
| | z | 8 081 | 4 400 | 2 970 | 711 | 18 |
| Verarbeitendes Gewerbe | m | 77 275 | 55 442 | 17 534 | 4 299 | 983 |
| | w | 34 370 | 15 785 | 17 109 | 1 476 | 273 |
| | z | 111 645 | 71 227 | 34 643 | 5 775 | 1 256 |
| Energie- und Wasserversorgung | m | 6 928 | 3 469 | 3 003 | 456 | 7 |
| | w | 3 237 | 279 | 2 823 | 135 | 2 |
| | z | 10 165 | 3 748 | 5 826 | 591 | 9 |
| Baugewerbe | m | 74 091 | 61 247 | 8 182 | 4 662 | 687 |
| | w | 8 891 | 1 390 | 7 226 | 275 | 48 |
| | z | 82 982 | 62 637 | 15 408 | 4 937 | 735 |
| Handel | m | 48 065 | 24 695 | 19 583 | 3 787 | 462 |
| | w | 57 237 | 8 674 | 45 926 | 2 637 | 249 |
| | z | 105 302 | 33 369 | 65 509 | 6 424 | 711 |
| Gastgewerbe | m | 7 353 | 4 992 | 1 402 | 959 | 974 |
| | w | 14 817 | 10 356 | 3 206 | 1 255 | 305 |
| | z | 22 170 | 15 348 | 4 608 | 2 214 | 1 279 |
| Verkehr und Nachrichtenübermittlung | m | 37 917 | 27 143 | 9 864 | 910 | 318 |
| | w | 16 933 | 6 912 | 9 455 | 566 | 108 |
| | z | 54 850 | 34 055 | 19 319 | 1 476 | 426 |
| Kredit- und Versicherungsgewerbe | m | 3 507 | 99 | 3 091 | 317 | 14 |
| | w | 9 686 | 40 | 9 215 | 431 | 15 |
| | z | 13 193 | 139 | 12 306 | 748 | 29 |
| Grundstückswesen, Vermietung, Dienstleistungen für Unternehmen | m | 33 885 | 17 294 | 15 723 | 868 | 679 |
| | w | 35 795 | 10 936 | 23 618 | 1 241 | 556 |
| | z | 69 680 | 28 230 | 39 341 | 2 109 | 1 235 |
| Öffentliche Verwaltung | m | 23 955 | 8 994 | 14 230 | 731 | 57 |
| | w | 53 763 | 3 842 | 48 725 | 1 196 | 77 |
| | z | 77 718 | 12 836 | 62 955 | 1 927 | 134 |
| Öffentliche und private Dienstleistungen | m | 55 879 | 18 147 | 27 664 | 10 068 | 745 |
| | w | 119 283 | 19 395 | 90 203 | 9 685 | 705 |
| | z | 175 162 | 37 542 | 117 867 | 19 753 | 1 450 |
| Insgesamt ¹⁾ | m | 394 418 | 241 501 | 124 361 | 28 556 | 5 187 |
| | w | 365 357 | 84 204 | 261 703 | 19 450 | 2 421 |
| | z | 759 775 | 325 705 | 386 064 | 48 006 | 7 608 |

1) Einschließlich der Personen "ohne Angabe"

Noch: 15. Sozialversicherungspflichtig beschäftigte Arbeitnehmer am 30.06.2002 nach Wirtschaftsabschnitten, Stellung im Beruf und Verwaltungsbezirken

| Wirtschaftsgliederung | | Insgesamt | davon | | | darunter |
|--|---|-----------|----------|-------------|---------------------------|-----------|
| | | | Arbeiter | Angestellte | in beruflicher Ausbildung | Ausländer |
| Brandenburg an der Havel | | | | | | |
| Land- und Forstwirtschaft; Fischerei | m | 111 | 99 | 7 | 5 | 1 |
| | w | 51 | 32 | 19 | - | - |
| | z | 162 | 131 | 26 | 5 | 1 |
| Bergbau | m | - | - | - | - | - |
| | w | - | - | - | - | - |
| | z | - | - | - | - | - |
| Verarbeitendes Gewerbe | m | 3 930 | 2 950 | 720 | 260 | 46 |
| | w | 1 096 | 577 | 477 | 42 | 5 |
| | z | 5 026 | 3 527 | 1 197 | 302 | 51 |
| Energie- und Wasserversorgung | m | 207 | 104 | 85 | 18 | - |
| | w | 97 | 10 | 83 | 4 | - |
| | z | 304 | 114 | 168 | 22 | - |
| Baugewerbe | m | 1 967 | 1 665 | 207 | 95 | 7 |
| | w | 267 | 41 | 219 | 7 | 1 |
| | z | 2 234 | 1 706 | 426 | 102 | 8 |
| Handel | m | 1 225 | 582 | 540 | 103 | 5 |
| | w | 1 576 | 188 | 1 311 | 77 | 10 |
| | z | 2 801 | 770 | 1 851 | 180 | 15 |
| Gastgewerbe | m | 244 | 177 | 47 | 20 | 38 |
| | w | 541 | 390 | 127 | 24 | 9 |
| | z | 785 | 567 | 174 | 44 | 47 |
| Verkehr und Nachrichtenübermittlung | m | 802 | 544 | 251 | 7 | 3 |
| | w | 421 | 169 | 245 | 7 | - |
| | z | 1 223 | 713 | 496 | 14 | 3 |
| Kredit- und Versicherungsgewerbe | m | 111 | 3 | 99 | 9 | - |
| | w | 315 | - | 305 | 10 | - |
| | z | 426 | 3 | 404 | 19 | - |
| Grundstückswesen, Vermietung, Dienstleistungen für Unternehmen | m | 1 116 | 626 | 459 | 31 | 8 |
| | w | 1 301 | 347 | 872 | 82 | 8 |
| | z | 2 417 | 973 | 1 331 | 113 | 16 |
| Öffentliche Verwaltung | m | 778 | 331 | 406 | 41 | 1 |
| | w | 1 399 | 73 | 1 292 | 34 | - |
| | z | 2 177 | 404 | 1 698 | 75 | 1 |
| Öffentliche und private Dienstleistungen | m | 2 040 | 376 | 1 116 | 548 | 22 |
| | w | 5 106 | 755 | 4 089 | 262 | 37 |
| | z | 7 146 | 1 131 | 5 205 | 810 | 59 |
| Insgesamt ¹⁾ | m | 12 531 | 7 457 | 3 937 | 1 137 | 131 |
| | w | 12 170 | 2 582 | 9 039 | 549 | 70 |
| | z | 24 701 | 10 039 | 12 976 | 1 686 | 201 |

1) Einschließlich der Personen "ohne Angabe"

Noch: 15. Sozialversicherungspflichtig beschäftigte Arbeitnehmer am 30.06.2002 nach Wirtschaftsabschnitten, Stellung im Beruf und Verwaltungsbezirken

| Wirtschaftsgliederung | | Insgesamt | davon | | | darunter |
|--|---|-----------|----------|-------------|---------------------------|-----------|
| | | | Arbeiter | Angestellte | in beruflicher Ausbildung | Ausländer |
| Cottbus | | | | | | |
| Land- und Forstwirtschaft; Fischerei | m | 180 | 146 | 18 | 16 | 1 |
| | w | 127 | 90 | 32 | 5 | - |
| | z | 307 | 236 | 50 | 21 | 1 |
| Bergbau | m | 14 | 14 | - | - | - |
| | w | 1 | - | 1 | - | - |
| | z | 15 | 14 | 1 | - | - |
| Verarbeitendes Gewerbe | m | 1 457 | 922 | 441 | 94 | 18 |
| | w | 1 439 | 599 | 736 | 104 | 6 |
| | z | 2 896 | 1 521 | 1 177 | 198 | 24 |
| Energie- und Wasserversorgung | m | 525 | 195 | 293 | 37 | - |
| | w | 492 | 16 | 465 | 11 | - |
| | z | 1 017 | 211 | 758 | 48 | - |
| Baugewerbe | m | 2 574 | 2 000 | 423 | 151 | 18 |
| | w | 304 | 24 | 271 | 9 | - |
| | z | 2 878 | 2 024 | 694 | 160 | 18 |
| Handel | m | 2 076 | 853 | 1 042 | 181 | 11 |
| | w | 3 099 | 583 | 2 380 | 136 | 16 |
| | z | 5 175 | 1 436 | 3 422 | 317 | 27 |
| Gastgewerbe | m | 337 | 206 | 75 | 56 | 35 |
| | w | 645 | 408 | 175 | 62 | 8 |
| | z | 982 | 614 | 250 | 118 | 43 |
| Verkehr und Nachrichtenübermittlung | m | 3 205 | 1 876 | 1 192 | 137 | 8 |
| | w | 1 420 | 391 | 950 | 79 | 2 |
| | z | 4 625 | 2 267 | 2 142 | 216 | 10 |
| Kredit- und Versicherungsgewerbe | m | 421 | 17 | 364 | 40 | 2 |
| | w | 942 | 2 | 908 | 32 | - |
| | z | 1 363 | 19 | 1 272 | 72 | 2 |
| Grundstückswesen, Vermietung, Dienstleistungen für Unternehmen | m | 2 787 | 1 582 | 1 162 | 43 | 35 |
| | w | 2 924 | 725 | 2 091 | 108 | 20 |
| | z | 5 711 | 2 307 | 3 253 | 151 | 55 |
| Öffentliche Verwaltung | m | 1 655 | 346 | 1 256 | 53 | 7 |
| | w | 4 437 | 150 | 4 144 | 143 | 7 |
| | z | 6 092 | 496 | 5 400 | 196 | 14 |
| Öffentliche und private Dienstleistungen | m | 6 034 | 1 098 | 2 879 | 2 057 | 144 |
| | w | 10 106 | 970 | 7 675 | 1 461 | 96 |
| | z | 16 140 | 2 068 | 10 554 | 3 518 | 240 |
| Insgesamt ¹⁾ | m | 21 265 | 9 255 | 9 145 | 2 865 | 279 |
| | w | 25 936 | 3 958 | 19 828 | 2 150 | 155 |
| | z | 47 201 | 13 213 | 28 973 | 5 015 | 434 |

1) Einschließlich der Personen "ohne Angabe"

Noch: 15. Sozialversicherungspflichtig beschäftigte Arbeitnehmer am 30.06.2002 nach Wirtschaftsabschnitten, Stellung im Beruf und Verwaltungsbezirken

| Wirtschaftsgliederung | | Insgesamt | davon | | | darunter |
|--|---|-----------|----------|-------------|---------------------------|-----------|
| | | | Arbeiter | Angestellte | in beruflicher Ausbildung | Ausländer |
| Frankfurt (Oder) | | | | | | |
| Land- und Forstwirtschaft; Fischerei | m | 119 | 102 | 15 | 2 | 2 |
| | w | 65 | 42 | 21 | 2 | 1 |
| | z | 184 | 144 | 36 | 4 | 3 |
| Bergbau | m | 3 | 3 | - | - | - |
| | w | - | - | - | - | - |
| | z | 3 | 3 | - | - | - |
| Verarbeitendes Gewerbe | m | 1 089 | 644 | 400 | 45 | 19 |
| | w | 568 | 145 | 393 | 30 | 17 |
| | z | 1 657 | 789 | 793 | 75 | 36 |
| Energie- und Wasserversorgung * | m | 257 | 149 | 94 | 14 | - |
| | w | 140 | 4 | 128 | 8 | - |
| | z | 397 | 153 | 222 | 22 | - |
| Baugewerbe | m | 2 322 | 1 899 | 306 | 117 | 16 |
| | w | 216 | 38 | 171 | 7 | - |
| | z | 2 538 | 1 937 | 477 | 124 | 16 |
| Handel | m | 1 137 | 476 | 550 | 111 | 20 |
| | w | 1 815 | 167 | 1 558 | 90 | 9 |
| | z | 2 952 | 643 | 2 108 | 201 | 29 |
| Gastgewerbe | m | 220 | 143 | 36 | 41 | 20 |
| | w | 425 | 301 | 94 | 30 | 7 |
| | z | 645 | 444 | 130 | 71 | 27 |
| Verkehr und Nachrichtenübermittlung | m | 1 574 | 707 | 804 | 63 | 18 |
| | w | 1 091 | 252 | 769 | 70 | 23 |
| | z | 2 665 | 959 | 1 573 | 133 | 41 |
| Kredit- und Versicherungsgewerbe | m | 237 | 9 | 214 | 14 | - |
| | w | 469 | - | 435 | 34 | 3 |
| | z | 706 | 9 | 649 | 48 | 3 |
| Grundstückswesen, Vermietung, Dienstleistungen für Unternehmen | m | 1 696 | 726 | 933 | 37 | 34 |
| | w | 2 335 | 692 | 1 590 | 53 | 22 |
| | z | 4 031 | 1 418 | 2 523 | 90 | 56 |
| Öffentliche Verwaltung | m | 1 390 | 329 | 1 014 | 47 | 6 |
| | w | 3 010 | 89 | 2 835 | 86 | 4 |
| | z | 4 400 | 418 | 3 849 | 133 | 10 |
| Öffentliche und private Dienstleistungen | m | 3 521 | 582 | 1 533 | 1 406 | 83 |
| | w | 6 880 | 796 | 4 885 | 1 199 | 75 |
| | z | 10 401 | 1 378 | 6 418 | 2 605 | 158 |
| Insgesamt ¹⁾ | m | 13 566 | 5 769 | 5 900 | 1 897 | 218 |
| | w | 17 016 | 2 526 | 12 881 | 1 609 | 161 |
| | z | 30 582 | 8 295 | 18 781 | 3 506 | 379 |

1) Einschließlich der Personen "ohne Angabe"

Noch: 15. Sozialversicherungspflichtig beschäftigte Arbeitnehmer am 30.06.2002 nach Wirtschaftsabschnitten, Stellung im Beruf und Verwaltungsbezirken

| Wirtschaftsgliederung | | Insgesamt | davon | | | darunter |
|--|---|-----------|----------|-------------|---------------------------|-----------|
| | | | Arbeiter | Angestellte | in beruflicher Ausbildung | Ausländer |
| | | | Potsdam | | | |
| Land- und Forstwirtschaft; Fischerei | m | 185 | 156 | 24 | 5 | 8 |
| | w | 79 | 54 | 22 | 3 | 6 |
| | z | 264 | 210 | 46 | 8 | 14 |
| Bergbau | m | - | - | - | - | - |
| | w | - | - | - | - | - |
| | z | - | - | - | - | - |
| Verarbeitendes Gewerbe | m | 1 516 | 890 | 512 | 114 | 24 |
| | w | 876 | 224 | 599 | 53 | 5 |
| | z | 2 392 | 1 114 | 1 111 | 167 | 29 |
| Energie- und Wasserversorgung | m | 634 | 245 | 375 | 14 | 2 |
| | w | 525 | 15 | 478 | 32 | 1 |
| | z | 1 159 | 260 | 853 | 46 | 3 |
| Baugewerbe | m | 2 905 | 2 332 | 399 | 174 | 52 |
| | w | 314 | 27 | 278 | 9 | 4 |
| | z | 3 219 | 2 359 | 677 | 183 | 56 |
| Handel | m | 3 244 | 1 153 | 1 899 | 192 | 48 |
| | w | 3 861 | 399 | 3 284 | 178 | 36 |
| | z | 7 105 | 1 552 | 5 183 | 370 | 84 |
| Gastgewerbe | m | 903 | 610 | 192 | 101 | 149 |
| | w | 1 162 | 766 | 268 | 128 | 55 |
| | z | 2 065 | 1 376 | 460 | 229 | 204 |
| Verkehr und Nachrichtenübermittlung | m | 2 311 | 1 588 | 608 | 115 | 16 |
| | w | 1 347 | 268 | 1 010 | 69 | 10 |
| | z | 3 658 | 1 856 | 1 618 | 184 | 26 |
| Kredit- und Versicherungsgewerbe | m | 939 | 10 | 861 | 68 | 6 |
| | w | 1 948 | 1 | 1 858 | 89 | 5 |
| | z | 2 887 | 11 | 2 719 | 157 | 11 |
| Grundstückswesen, Vermietung, Dienstleistungen für Unternehmen | m | 5 201 | 2 262 | 2 837 | 102 | 165 |
| | w | 4 727 | 1 192 | 3 343 | 192 | 93 |
| | z | 9 928 | 3 454 | 6 180 | 294 | 258 |
| Öffentliche Verwaltung | m | 3 048 | 707 | 2 283 | 58 | 7 |
| | w | 6 058 | 295 | 5 649 | 114 | 16 |
| | z | 9 106 | 1 002 | 7 932 | 172 | 23 |
| Öffentliche und private Dienstleistungen | m | 8 607 | 1 769 | 4 798 | 2 040 | 143 |
| | w | 13 860 | 1 462 | 10 397 | 2 001 | 118 |
| | z | 22 467 | 3 231 | 15 195 | 4 041 | 261 |
| Insgesamt ¹⁾ | m | 29 496 | 11 724 | 14 789 | 2 983 | 620 |
| | w | 34 758 | 4 703 | 27 187 | 2 868 | 349 |
| | z | 64 254 | 16 427 | 41 976 | 5 851 | 969 |

1) Einschließlich der Personen "ohne Angabe"

Noch: 15. Sozialversicherungspflichtig beschäftigte Arbeitnehmer am 30.06.2002 nach Wirtschaftsabschnitten, Stellung im Beruf und Verwaltungsbezirken

| Wirtschaftsgliederung | | Insgesamt | davon | | | darunter |
|--|---|-----------|----------|-------------|---------------------------|-----------|
| | | | Arbeiter | Angestellte | in beruflicher Ausbildung | Ausländer |
| Barnim | | | | | | |
| Land- und Forstwirtschaft; Fischerei | m | 996 | 842 | 95 | 59 | 12 |
| | w | 337 | 199 | 117 | 21 | 5 |
| | z | 1 333 | 1 041 | 212 | 80 | 17 |
| Bergbau | m | 42 | 33 | 7 | 2 | - |
| | w | 5 | - | 4 | 1 | - |
| | z | 47 | 33 | 11 | 3 | - |
| Verarbeitendes Gewerbe | m | 3 770 | 2 843 | 758 | 169 | 55 |
| | w | 1 473 | 606 | 812 | 55 | 14 |
| | z | 5 243 | 3 449 | 1 570 | 224 | 69 |
| Energie- und Wasserversorgung | m | 206 | 124 | 73 | 9 | - |
| | w | 107 | 10 | 91 | 6 | - |
| | z | 313 | 134 | 164 | 15 | - |
| Baugewerbe | m | 4 449 | 3 643 | 472 | 334 | 26 |
| | w | 553 | 82 | 450 | 21 | 2 |
| | z | 5 002 | 3 725 | 922 | 355 | 28 |
| Handel | m | 2 985 | 1 530 | 1 200 | 255 | 43 |
| | w | 3 673 | 534 | 2 949 | 190 | 14 |
| | z | 6 658 | 2 064 | 4 149 | 445 | 57 |
| Gastgewerbe | m | 511 | 367 | 89 | 55 | 77 |
| | w | 1 025 | 744 | 212 | 69 | 17 |
| | z | 1 536 | 1 111 | 301 | 124 | 94 |
| Verkehr und Nachrichtenübermittlung | m | 2 662 | 2 090 | 511 | 61 | 9 |
| | w | 879 | 423 | 439 | 17 | - |
| | z | 3 541 | 2 513 | 950 | 78 | 9 |
| Kredit- und Versicherungsgewerbe | m | 124 | 2 | 108 | 14 | - |
| | w | 458 | 3 | 428 | 27 | - |
| | z | 582 | 5 | 536 | 41 | - |
| Grundstückswesen, Vermietung, Dienstleistungen für Unternehmen | m | 2 023 | 1 188 | 778 | 57 | 27 |
| | w | 1 921 | 681 | 1 188 | 52 | 28 |
| | z | 3 944 | 1 869 | 1 966 | 109 | 55 |
| Öffentliche Verwaltung | m | 1 651 | 762 | 810 | 79 | 3 |
| | w | 2 746 | 265 | 2 403 | 78 | 2 |
| | z | 4 397 | 1 027 | 3 213 | 157 | 5 |
| Öffentliche und private Dienstleistungen | m | 2 972 | 812 | 1 694 | 466 | 24 |
| | w | 7 423 | 1 063 | 5 823 | 537 | 27 |
| | z | 10 395 | 1 875 | 7 517 | 1 003 | 51 |
| Insgesamt ¹⁾ | m | 22 391 | 14 236 | 6 595 | 1 560 | 276 |
| | w | 20 600 | 4 610 | 14 916 | 1 074 | 109 |
| | z | 42 991 | 18 846 | 21 511 | 2 634 | 385 |

1) Einschließlich der Personen "ohne Angabe"

Noch: 15. Sozialversicherungspflichtig beschäftigte Arbeitnehmer am 30.06.2002 nach Wirtschaftsabschnitten, Stellung im Beruf und Verwaltungsbezirken

| Wirtschaftsgliederung | | Insgesamt | davon | | | darunter |
|--|---|-----------|----------|-------------|---------------------------|-----------|
| | | | Arbeiter | Angestellte | in beruflicher Ausbildung | Ausländer |
| Dahme-Spreewald | | | | | | |
| Land- und Forstwirtschaft; Fischerei | m | 1 293 | 1 097 | 144 | 52 | 7 |
| | w | 679 | 443 | 207 | 29 | - |
| | z | 1 972 | 1 540 | 351 | 81 | 7 |
| Bergbau | m | 29 | 19 | 10 | - | - |
| | w | 13 | 5 | 8 | - | 1 |
| | z | 42 | 24 | 18 | - | 1 |
| Verarbeitendes Gewerbe | m | 4 342 | 3 045 | 1 052 | 245 | 65 |
| | w | 1 995 | 1 074 | 844 | 77 | 28 |
| | z | 6 337 | 4 119 | 1 896 | 322 | 93 |
| Energie- und Wasserversorgung | m | 310 | 204 | 104 | 2 | - |
| | w | 160 | 21 | 139 | - | - |
| | z | 470 | 225 | 243 | 2 | - |
| Baugewerbe | m | 4 638 | 3 805 | 541 | 292 | 40 |
| | w | 557 | 61 | 478 | 18 | 2 |
| | z | 5 195 | 3 866 | 1 019 | 310 | 42 |
| Handel | m | 4 001 | 2 235 | 1 463 | 303 | 30 |
| | w | 4 440 | 847 | 3 366 | 227 | 21 |
| | z | 8 441 | 3 082 | 4 829 | 530 | 51 |
| Gastgewerbe | m | 634 | 426 | 118 | 90 | 80 |
| | w | 1 128 | 758 | 261 | 109 | 26 |
| | z | 1 762 | 1 184 | 379 | 199 | 106 |
| Verkehr und Nachrichtenübermittlung | m | 3 711 | 2 463 | 1 156 | 92 | 56 |
| | w | 1 636 | 545 | 1 013 | 78 | 18 |
| | z | 5 347 | 3 008 | 2 169 | 170 | 74 |
| Kredit- und Versicherungsgewerbe | m | 143 | 3 | 121 | 19 | - |
| | w | 456 | 3 | 422 | 31 | - |
| | z | 599 | 6 | 543 | 50 | - |
| Grundstückswesen, Vermietung, Dienstleistungen für Unternehmen | m | 1 566 | 732 | 776 | 58 | 48 |
| | w | 1 611 | 388 | 1 157 | 66 | 30 |
| | z | 3 177 | 1 120 | 1 933 | 124 | 78 |
| Öffentliche Verwaltung | m | 1 103 | 546 | 524 | 33 | 2 |
| | w | 2 554 | 256 | 2 255 | 43 | 3 |
| | z | 3 657 | 802 | 2 779 | 76 | 5 |
| Öffentliche und private Dienstleistungen | m | 2 784 | 996 | 1 528 | 260 | 20 |
| | w | 6 674 | 1 064 | 5 260 | 350 | 32 |
| | z | 9 458 | 2 060 | 6 788 | 610 | 52 |
| Insgesamt ¹⁾ | m | 24 555 | 15 572 | 7 537 | 1 446 | 348 |
| | w | 21 903 | 5 465 | 15 410 | 1 028 | 161 |
| | z | 46 458 | 21 037 | 22 947 | 2 474 | 509 |

1) Einschließlich der Personen "ohne Angabe"

Noch: 15. Sozialversicherungspflichtig beschäftigte Arbeitnehmer am 30.06.2002 nach Wirtschaftsabschnitten, Stellung im Beruf und Verwaltungsbezirken

| Wirtschaftsgliederung | | Insgesamt | davon | | | darunter |
|--|---|-----------|----------|-------------|---------------------------|-----------|
| | | | Arbeiter | Angestellte | in beruflicher Ausbildung | Ausländer |
| Elbe-Elster | | | | | | |
| Land- und Forstwirtschaft; Fischerei | m | 1 457 | 1 236 | 178 | 43 | 1 |
| | w | 789 | 562 | 202 | 25 | - |
| | z | 2 246 | 1 798 | 380 | 68 | 1 |
| Bergbau | m | 286 | 207 | 64 | 15 | - |
| | w | 84 | 10 | 68 | 6 | - |
| | z | 370 | 217 | 132 | 21 | - |
| Verarbeitendes Gewerbe | m | 4 339 | 3 370 | 678 | 291 | 15 |
| | w | 2 040 | 1 010 | 953 | 77 | 1 |
| | z | 6 379 | 4 380 | 1 631 | 368 | 16 |
| Energie- und Wasserversorgung | m | 298 | 114 | 125 | 59 | - |
| | w | 98 | 5 | 90 | 3 | - |
| | z | 396 | 119 | 215 | 62 | - |
| Baugewerbe | m | 3 633 | 2 962 | 405 | 266 | 6 |
| | w | 568 | 115 | 439 | 14 | 3 |
| | z | 4 201 | 3 077 | 844 | 280 | 9 |
| Handel | m | 1 985 | 1 113 | 710 | 162 | 5 |
| | w | 2 437 | 456 | 1 905 | 76 | 4 |
| | z | 4 422 | 1 569 | 2 615 | 238 | 9 |
| Gastgewerbe | m | 169 | 118 | 27 | 24 | 24 |
| | w | 442 | 334 | 79 | 29 | 5 |
| | z | 611 | 452 | 106 | 53 | 29 |
| Verkehr und Nachrichtenübermittlung | m | 1 343 | 870 | 468 | 5 | 2 |
| | w | 667 | 293 | 367 | 7 | 1 |
| | z | 2 010 | 1 163 | 835 | 12 | 3 |
| Kredit- und Versicherungsgewerbe | m | 127 | 2 | 107 | 18 | - |
| | w | 464 | 1 | 446 | 17 | - |
| | z | 591 | 3 | 553 | 35 | - |
| Grundstückswesen, Vermietung, Dienstleistungen für Unternehmen | m | 885 | 458 | 392 | 35 | 1 |
| | w | 1 262 | 448 | 770 | 44 | 2 |
| | z | 2 147 | 906 | 1 162 | 79 | 3 |
| Öffentliche Verwaltung | m | 1 593 | 924 | 599 | 70 | - |
| | w | 2 471 | 359 | 2 054 | 58 | 2 |
| | z | 4 064 | 1 283 | 2 653 | 128 | 2 |
| Öffentliche und private Dienstleistungen | m | 1 070 | 218 | 615 | 237 | 4 |
| | w | 4 046 | 691 | 3 156 | 199 | 6 |
| | z | 5 116 | 909 | 3 771 | 436 | 10 |
| Insgesamt ¹⁾ | m | 17 185 | 11 592 | 4 368 | 1 225 | 58 |
| | w | 15 368 | 4 284 | 10 529 | 555 | 24 |
| | z | 32 553 | 15 876 | 14 897 | 1 780 | 82 |

1) Einschließlich der Personen "ohne Angabe"

Noch: 15. Sozialversicherungspflichtig beschäftigte Arbeitnehmer am 30.06.2002 nach Wirtschaftsabschnitten, Stellung im Beruf und Verwaltungsbezirken

| Wirtschaftsgliederung | | Insgesamt | davon | | | darunter |
|--|---|-----------|----------|-------------|---------------------------|-----------|
| | | | Arbeiter | Angestellte | in beruflicher Ausbildung | Ausländer |
| Havelland | | | | | | |
| Land- und Forstwirtschaft; Fischerei | m | 1 024 | 858 | 116 | 50 | 10 |
| | w | 435 | 272 | 129 | 34 | 6 |
| | z | 1 459 | 1 130 | 245 | 84 | 16 |
| Bergbau | m | 66 | 54 | 10 | 2 | - |
| | w | 10 | 2 | 8 | - | - |
| | z | 76 | 56 | 18 | 2 | - |
| Verarbeitendes Gewerbe | m | 4 377 | 3 350 | 818 | 209 | 79 |
| | w | 2 799 | 1 702 | 975 | 122 | 20 |
| | z | 7 176 | 5 052 | 1 793 | 331 | 99 |
| Energie- und Wasserversorgung | m | 129 | 60 | 69 | - | 1 |
| | w | 43 | 3 | 40 | - | - |
| | z | 172 | 63 | 109 | - | 1 |
| Baugewerbe | m | 3 552 | 2 930 | 373 | 249 | 72 |
| | w | 422 | 60 | 353 | 9 | 4 |
| | z | 3 974 | 2 990 | 726 | 258 | 76 |
| Handel | m | 2 666 | 1 370 | 1 050 | 246 | 36 |
| | w | 3 311 | 425 | 2 739 | 147 | 18 |
| | z | 5 977 | 1 795 | 3 789 | 393 | 54 |
| Gastgewerbe | m | 235 | 178 | 38 | 19 | 41 |
| | w | 607 | 458 | 122 | 27 | 16 |
| | z | 842 | 636 | 160 | 46 | 57 |
| Verkehr und Nachrichtenübermittlung | m | 2 079 | 1 512 | 529 | 38 | 24 |
| | w | 1 034 | 558 | 447 | 29 | 9 |
| | z | 3 113 | 2 070 | 976 | 67 | 33 |
| Kredit- und Versicherungsgewerbe | m | 63 | 2 | 59 | 2 | - |
| | w | 298 | 3 | 291 | 4 | - |
| | z | 361 | 5 | 350 | 6 | - |
| Grundstückswesen, Vermietung, Dienstleistungen für Unternehmen | m | 1 236 | 700 | 487 | 49 | 18 |
| | w | 1 875 | 925 | 904 | 46 | 108 |
| | z | 3 111 | 1 625 | 1 391 | 95 | 126 |
| Öffentliche Verwaltung | m | 859 | 265 | 579 | 15 | 4 |
| | w | 2 369 | 135 | 2 203 | 31 | 4 |
| | z | 3 228 | 400 | 2 782 | 46 | 8 |
| Öffentliche und private Dienstleistungen | m | 2 212 | 1 105 | 946 | 161 | 17 |
| | w | 4 655 | 870 | 3 526 | 259 | 18 |
| | z | 6 867 | 1 975 | 4 472 | 420 | 35 |
| Insgesamt ¹⁾ | m | 18 498 | 12 384 | 5 074 | 1 040 | 302 |
| | w | 17 858 | 5 413 | 11 737 | 708 | 203 |
| | z | 36 356 | 17 797 | 16 811 | 1 748 | 505 |

1) Einschließlich der Personen "ohne Angabe"

Noch: 15. Sozialversicherungspflichtig beschäftigte Arbeitnehmer am 30.06.2002 nach Wirtschaftsabschnitten, Stellung im Beruf und Verwaltungsbezirken

| Wirtschaftsgliederung | | Insgesamt | davon | | | darunter |
|--|---|-----------|----------|-------------|---------------------------|-----------|
| | | | Arbeiter | Angestellte | in beruflicher Ausbildung | Ausländer |
| Märkisch-Oderland | | | | | | |
| Land- und Forstwirtschaft; Fischerei | m | 1 841 | 1 532 | 231 | 78 | 74 |
| | w | 1 068 | 660 | 368 | 40 | 20 |
| | z | 2 909 | 2 192 | 599 | 118 | 94 |
| Bergbau | m | 23 | 13 | 5 | 5 | - |
| | w | 6 | - | 6 | - | - |
| | z | 29 | 13 | 11 | 5 | - |
| Verarbeitendes Gewerbe | m | 3 553 | 2 631 | 699 | 223 | 45 |
| | w | 1 981 | 841 | 1 045 | 95 | 45 |
| | z | 5 534 | 3 472 | 1 744 | 318 | 90 |
| Energie- und Wasserversorgung | m | 305 | 153 | 147 | 5 | - |
| | w | 99 | 3 | 96 | - | - |
| | z | 404 | 156 | 243 | 5 | - |
| Baugewerbe | m | 5 721 | 4 681 | 636 | 404 | 57 |
| | w | 655 | 69 | 559 | 27 | 6 |
| | z | 6 376 | 4 750 | 1 195 | 431 | 63 |
| Handel | m | 3 950 | 2 057 | 1 585 | 308 | 35 |
| | w | 3 952 | 574 | 3 189 | 189 | 12 |
| | z | 7 902 | 2 631 | 4 774 | 497 | 47 |
| Gastgewerbe | m | 479 | 297 | 107 | 75 | 47 |
| | w | 803 | 527 | 191 | 85 | 14 |
| | z | 1 282 | 824 | 298 | 160 | 61 |
| Verkehr und Nachrichtenübermittlung | m | 2 215 | 1 750 | 383 | 82 | 20 |
| | w | 710 | 334 | 360 | 16 | 2 |
| | z | 2 925 | 2 084 | 743 | 98 | 22 |
| Kredit- und Versicherungsgewerbe | m | 105 | 3 | 89 | 13 | 1 |
| | w | 463 | 4 | 440 | 19 | - |
| | z | 568 | 7 | 529 | 32 | 1 |
| Grundstückswesen, Vermietung, Dienstleistungen für Unternehmen | m | 2 105 | 989 | 1 072 | 44 | 18 |
| | w | 1 903 | 385 | 1 442 | 76 | 14 |
| | z | 4 008 | 1 374 | 2 514 | 120 | 32 |
| Öffentliche Verwaltung | m | 1 492 | 674 | 797 | 21 | 2 |
| | w | 3 592 | 350 | 3 198 | 44 | 5 |
| | z | 5 084 | 1 024 | 3 995 | 65 | 7 |
| Öffentliche und private Dienstleistungen | m | 3 220 | 1 313 | 1 569 | 338 | 51 |
| | w | 6 840 | 1 226 | 5 312 | 302 | 32 |
| | z | 10 060 | 2 539 | 6 881 | 640 | 83 |
| Insgesamt ¹⁾ | m | 25 011 | 16 095 | 7 320 | 1 596 | 350 |
| | w | 22 074 | 4 973 | 16 207 | 894 | 150 |
| | z | 47 085 | 21 068 | 23 527 | 2 490 | 500 |

1) Einschließlich der Personen "ohne Angabe"

Noch: 15. Sozialversicherungspflichtig beschäftigte Arbeitnehmer am 30.06.2002 nach Wirtschaftsabschnitten, Stellung im Beruf und Verwaltungsbezirken

| Wirtschaftsgliederung | | Insgesamt | davon | | | darunter |
|--|---|-----------|----------|-------------|---------------------------|-----------|
| | | | Arbeiter | Angestellte | in beruflicher Ausbildung | Ausländer |
| Oberhavel | | | | | | |
| Land- und Forstwirtschaft; Fischerei | m | 939 | 743 | 127 | 69 | 6 |
| | w | 416 | 229 | 161 | 26 | 2 |
| | z | 1 355 | 972 | 288 | 95 | 8 |
| Bergbau | m | 15 | 11 | 4 | - | - |
| | w | 6 | 1 | 5 | - | - |
| | z | 21 | 12 | 9 | - | - |
| Verarbeitendes Gewerbe | m | 7 260 | 4 727 | 2 202 | 331 | 96 |
| | w | 3 125 | 1 195 | 1 819 | 111 | 26 |
| | z | 10 385 | 5 922 | 4 021 | 442 | 122 |
| Energie- und Wasserversorgung | m | 233 | 144 | 79 | 10 | - |
| | w | 95 | 7 | 86 | 2 | - |
| | z | 328 | 151 | 165 | 12 | - |
| Baugewerbe | m | 4 913 | 4 111 | 557 | 245 | 92 |
| | w | 652 | 161 | 481 | 10 | 12 |
| | z | 5 565 | 4 272 | 1 038 | 255 | 104 |
| Handel | m | 3 086 | 1 441 | 1 416 | 229 | 63 |
| | w | 3 333 | 456 | 2 743 | 134 | 20 |
| | z | 6 419 | 1 897 | 4 159 | 363 | 83 |
| Gastgewerbe | m | 474 | 365 | 67 | 42 | 116 |
| | w | 984 | 693 | 218 | 73 | 32 |
| | z | 1 458 | 1 058 | 285 | 115 | 148 |
| Verkehr und Nachrichtenübermittlung | m | 2 254 | 1 840 | 357 | 57 | 51 |
| | w | 1 061 | 627 | 396 | 38 | 14 |
| | z | 3 315 | 2 467 | 753 | 95 | 65 |
| Kredit- und Versicherungsgewerbe | m | 89 | - | 87 | 2 | 1 |
| | w | 382 | 3 | 371 | 8 | 1 |
| | z | 471 | 3 | 458 | 10 | 2 |
| Grundstückswesen, Vermietung, Dienstleistungen für Unternehmen | m | 2 300 | 932 | 1 294 | 74 | 42 |
| | w | 2 617 | 884 | 1 658 | 75 | 47 |
| | z | 4 917 | 1 816 | 2 952 | 149 | 89 |
| Öffentliche Verwaltung | m | 1 505 | 470 | 1 006 | 29 | 2 |
| | w | 3 994 | 295 | 3 636 | 63 | 14 |
| | z | 5 499 | 765 | 4 642 | 92 | 16 |
| Öffentliche und private Dienstleistungen | m | 2 927 | 1 208 | 1 149 | 570 | 32 |
| | w | 6 097 | 1 260 | 4 410 | 427 | 34 |
| | z | 9 024 | 2 468 | 5 559 | 997 | 66 |
| Insgesamt ¹⁾ | m | 25 995 | 15 992 | 8 345 | 1 658 | 501 |
| | w | 22 762 | 5 811 | 15 984 | 967 | 202 |
| | z | 48 757 | 21 803 | 24 329 | 2 625 | 703 |

1) Einschließlich der Personen "ohne Angabe"

Noch: 15. Sozialversicherungspflichtig beschäftigte Arbeitnehmer am 30.06.2002 nach Wirtschaftsabschnitten, Stellung im Beruf und Verwaltungsbezirken

| Wirtschaftsgliederung | | Insgesamt | davon | | | darunter |
|--|---|-----------|----------|-------------|---------------------------|-----------|
| | | | Arbeiter | Angestellte | in beruflicher Ausbildung | Ausländer |
| Oberspreewald-Lausitz | | | | | | |
| Land- und Forstwirtschaft; Fischerei | m | 575 | 482 | 75 | 18 | 6 |
| | w | 433 | 316 | 99 | 18 | 5 |
| | z | 1 008 | 798 | 174 | 36 | 11 |
| Bergbau | m | 1 532 | 210 | 779 | 543 | - |
| | w | 862 | 19 | 712 | 131 | - |
| | z | 2 394 | 229 | 1 491 | 674 | - |
| Verarbeitendes Gewerbe | m | 5 284 | 3 706 | 1 307 | 271 | 29 |
| | w | 2 003 | 800 | 1 117 | 86 | 4 |
| | z | 7 287 | 4 506 | 2 424 | 357 | 33 |
| Energie- und Wasserversorgung | m | 152 | 85 | 59 | 8 | - |
| | w | 53 | 11 | 42 | - | - |
| | z | 205 | 96 | 101 | 8 | - |
| Baugewerbe | m | 3 437 | 2 926 | 332 | 179 | 14 |
| | w | 447 | 129 | 299 | 19 | 3 |
| | z | 3 884 | 3 055 | 631 | 198 | 17 |
| Handel | m | 2 093 | 1 210 | 691 | 192 | 10 |
| | w | 2 952 | 594 | 2 223 | 135 | 6 |
| | z | 5 045 | 1 804 | 2 914 | 327 | 16 |
| Gastgewerbe | m | 303 | 219 | 43 | 41 | 14 |
| | w | 822 | 602 | 147 | 73 | 7 |
| | z | 1 125 | 821 | 190 | 114 | 21 |
| Verkehr und Nachrichtenübermittlung | m | 1 520 | 1 138 | 370 | 12 | 3 |
| | w | 800 | 478 | 312 | 10 | 2 |
| | z | 2 320 | 1 616 | 682 | 22 | 5 |
| Kredit- und Versicherungsgewerbe | m | 85 | 5 | 73 | 7 | - |
| | w | 412 | - | 390 | 22 | - |
| | z | 497 | 5 | 463 | 29 | - |
| Grundstückswesen, Vermietung, Dienstleistungen für Unternehmen | m | 1 728 | 996 | 683 | 49 | 5 |
| | w | 1 569 | 568 | 930 | 71 | 6 |
| | z | 3 297 | 1 564 | 1 613 | 120 | 11 |
| Öffentliche Verwaltung | m | 970 | 318 | 622 | 30 | 2 |
| | w | 2 440 | 125 | 2 255 | 60 | 1 |
| | z | 3 410 | 443 | 2 877 | 90 | 3 |
| Öffentliche und private Dienstleistungen | m | 2 728 | 1 588 | 908 | 232 | 5 |
| | w | 4 759 | 1 115 | 3 357 | 287 | 9 |
| | z | 7 487 | 2 703 | 4 265 | 519 | 14 |
| Insgesamt ¹⁾ | m | 20 407 | 12 883 | 5 942 | 1 582 | 88 |
| | w | 17 553 | 4 757 | 11 884 | 912 | 43 |
| | z | 37 960 | 17 640 | 17 826 | 2 494 | 131 |

1) Einschließlich der Personen "ohne Angabe"

Noch: 15. Sozialversicherungspflichtig beschäftigte Arbeitnehmer am 30.06.2002 nach Wirtschaftsabschnitten, Stellung im Beruf und Verwaltungsbezirken

| Wirtschaftsgliederung | | Insgesamt | davon | | | darunter |
|--|---|-----------|----------|-------------|---------------------------|-----------|
| | | | Arbeiter | Angestellte | in beruflicher Ausbildung | Ausländer |
| Oder-Spree | | | | | | |
| Land- und Forstwirtschaft; Fischerei | m | 1 181 | 961 | 148 | 72 | 5 |
| | w | 651 | 411 | 207 | 33 | 1 |
| | z | 1 832 | 1 372 | 355 | 105 | 6 |
| Bergbau | m | 31 | 19 | 12 | - | - |
| | w | 10 | 2 | 8 | - | - |
| | z | 41 | 21 | 20 | - | - |
| Verarbeitendes Gewerbe | m | 7 456 | 5 631 | 1 425 | 400 | 55 |
| | w | 2 658 | 1 213 | 1 353 | 92 | 10 |
| | z | 10 114 | 6 844 | 2 778 | 492 | 65 |
| Energie- und Wasserversorgung | m | 740 | 309 | 400 | 31 | 1 |
| | w | 397 | 45 | 332 | 20 | 1 |
| | z | 1 137 | 354 | 732 | 51 | 2 |
| Baugewerbe | m | 6 054 | 4 989 | 704 | 361 | 45 |
| | w | 707 | 86 | 603 | 18 | 1 |
| | z | 6 761 | 5 075 | 1 307 | 379 | 46 |
| Handel | m | 2 883 | 1 539 | 1 115 | 229 | 14 |
| | w | 3 621 | 570 | 2 876 | 175 | 14 |
| | z | 6 504 | 2 109 | 3 991 | 404 | 28 |
| Gastgewerbe | m | 571 | 330 | 146 | 95 | 41 |
| | w | 1 096 | 710 | 299 | 87 | 13 |
| | z | 1 667 | 1 040 | 445 | 182 | 54 |
| Verkehr und Nachrichtenübermittlung | m | 2 176 | 1 852 | 284 | 40 | 37 |
| | w | 882 | 486 | 381 | 15 | 6 |
| | z | 3 058 | 2 338 | 665 | 55 | 43 |
| Kredit- und Versicherungsgewerbe | m | 179 | 7 | 149 | 23 | - |
| | w | 627 | 5 | 584 | 38 | 1 |
| | z | 806 | 12 | 733 | 61 | 1 |
| Grundstückswesen, Vermietung, Dienstleistungen für Unternehmen | m | 2 219 | 1 368 | 796 | 55 | 29 |
| | w | 1 871 | 449 | 1 377 | 45 | 20 |
| | z | 4 090 | 1 817 | 2 173 | 100 | 49 |
| Öffentliche Verwaltung | m | 1 090 | 492 | 577 | 21 | - |
| | w | 2 615 | 291 | 2 285 | 39 | 4 |
| | z | 3 705 | 783 | 2 862 | 60 | 4 |
| Öffentliche und private Dienstleistungen | m | 3 070 | 1 038 | 1 592 | 440 | 34 |
| | w | 8 675 | 1 627 | 6 582 | 466 | 37 |
| | z | 11 745 | 2 665 | 8 174 | 906 | 71 |
| Insgesamt ¹⁾ | m | 27 656 | 18 539 | 7 350 | 1 767 | 261 |
| | w | 23 815 | 5 897 | 16 888 | 1 030 | 108 |
| | z | 51 471 | 24 436 | 24 238 | 2 797 | 369 |

1) Einschließlich der Personen "ohne Angabe"

Noch: 15. Sozialversicherungspflichtig beschäftigte Arbeitnehmer am 30.06.2002 nach Wirtschaftsabschnitten, Stellung im Beruf und Verwaltungsbezirken

| Wirtschaftsgliederung | | Insgesamt | davon | | | darunter |
|--|---|-----------|----------|-------------|---------------------------|-----------|
| | | | Arbeiter | Angestellte | in beruflicher Ausbildung | Ausländer |
| Ostprignitz-Ruppin | | | | | | |
| Land- und Forstwirtschaft; Fischerei | m | 1 740 | 1 440 | 219 | 81 | 6 |
| | w | 776 | 509 | 230 | 37 | - |
| | z | 2 516 | 1 949 | 449 | 118 | 6 |
| Bergbau | m | 24 | 18 | 6 | - | - |
| | w | 3 | 1 | 2 | - | - |
| | z | 27 | 19 | 8 | - | - |
| Verarbeitendes Gewerbe | m | 3 407 | 2 595 | 622 | 190 | 13 |
| | w | 1 748 | 903 | 775 | 70 | 5 |
| | z | 5 155 | 3 498 | 1 397 | 260 | 18 |
| Energie- und Wasserversorgung | m | 326 | 189 | 131 | 6 | - |
| | w | 119 | 9 | 110 | - | - |
| | z | 445 | 198 | 241 | 6 | - |
| Baugewerbe | m | 4 102 | 3 423 | 338 | 341 | 5 |
| | w | 396 | 73 | 305 | 18 | - |
| | z | 4 498 | 3 496 | 643 | 359 | 5 |
| Handel | m | 1 990 | 1 079 | 738 | 173 | 12 |
| | w | 2 288 | 419 | 1 772 | 97 | 5 |
| | z | 4 278 | 1 498 | 2 510 | 270 | 17 |
| Gastgewerbe | m | 415 | 277 | 89 | 49 | 31 |
| | w | 1 111 | 801 | 217 | 93 | 6 |
| | z | 1 526 | 1 078 | 306 | 142 | 37 |
| Verkehr und Nachrichtenübermittlung | m | 979 | 749 | 225 | 5 | 4 |
| | w | 418 | 201 | 209 | 8 | 1 |
| | z | 1 397 | 950 | 434 | 13 | 5 |
| Kredit- und Versicherungsgewerbe | m | 162 | 9 | 132 | 21 | 1 |
| | w | 428 | 2 | 408 | 18 | - |
| | z | 590 | 11 | 540 | 39 | 1 |
| Grundstückswesen, Vermietung, Dienstleistungen für Unternehmen | m | 892 | 532 | 334 | 26 | 3 |
| | w | 1 134 | 339 | 743 | 52 | 4 |
| | z | 2 026 | 871 | 1 077 | 78 | 7 |
| Öffentliche Verwaltung | m | 900 | 321 | 538 | 41 | - |
| | w | 2 276 | 99 | 2 063 | 114 | 1 |
| | z | 3 176 | 420 | 2 601 | 155 | 1 |
| Öffentliche und private Dienstleistungen | m | 2 327 | 860 | 1 272 | 195 | 19 |
| | w | 5 736 | 1 058 | 4 375 | 303 | 20 |
| | z | 8 063 | 1 918 | 5 647 | 498 | 39 |
| Insgesamt ¹⁾ | m | 17 264 | 11 492 | 4 644 | 1 128 | 94 |
| | w | 16 433 | 4 414 | 11 209 | 810 | 42 |
| | z | 33 697 | 15 906 | 15 853 | 1 938 | 136 |

1) Einschließlich der Personen "ohne Angabe"

Noch: 15. Sozialversicherungspflichtig beschäftigte Arbeitnehmer am 30.06.2002 nach Wirtschaftsabschnitten, Stellung im Beruf und Verwaltungsbezirken

| Wirtschaftsgliederung | | Insgesamt | davon | | | darunter |
|--|---|-----------|----------|-------------|---------------------------|-----------|
| | | | Arbeiter | Angestellte | in beruflicher Ausbildung | Ausländer |
| Potsdam-Mittelmark | | | | | | |
| Land- und Forstwirtschaft; Fischerei | m | 1 992 | 1 596 | 296 | 100 | 60 |
| | w | 963 | 621 | 285 | 57 | 30 |
| | z | 2 955 | 2 217 | 581 | 157 | 90 |
| Bergbau | m | 87 | 70 | 17 | - | - |
| | w | 20 | 2 | 18 | - | - |
| | z | 107 | 72 | 35 | - | - |
| Verarbeitendes Gewerbe | m | 4 842 | 3 426 | 1 150 | 266 | 47 |
| | w | 2 238 | 1 006 | 1 097 | 135 | 12 |
| | z | 7 080 | 4 432 | 2 247 | 401 | 59 |
| Energie- und Wasserversorgung | m | 229 | 113 | 107 | 9 | - |
| | w | 94 | 2 | 88 | 4 | - |
| | z | 323 | 115 | 195 | 13 | - |
| Baugewerbe | m | 7 182 | 5 889 | 804 | 489 | 96 |
| | w | 933 | 148 | 743 | 42 | 5 |
| | z | 8 115 | 6 037 | 1 547 | 531 | 101 |
| Handel | m | 4 433 | 2 325 | 1 774 | 334 | 52 |
| | w | 4 814 | 675 | 3 929 | 210 | 14 |
| | z | 9 247 | 3 000 | 5 703 | 544 | 66 |
| Gastgewerbe | m | 704 | 496 | 125 | 83 | 108 |
| | w | 1 212 | 880 | 232 | 100 | 45 |
| | z | 1 916 | 1 376 | 357 | 183 | 153 |
| Verkehr und Nachrichtenübermittlung | m | 3 236 | 2 059 | 1 136 | 41 | 16 |
| | w | 1 616 | 601 | 980 | 35 | 3 |
| | z | 4 852 | 2 660 | 2 116 | 76 | 19 |
| Kredit- und Versicherungsgewerbe | m | 279 | 4 | 272 | 3 | 3 |
| | w | 473 | - | 470 | 3 | 4 |
| | z | 752 | 4 | 742 | 6 | 7 |
| Grundstückswesen, Vermietung, Dienstleistungen für Unternehmen | m | 2 872 | 1 026 | 1 767 | 79 | 140 |
| | w | 2 798 | 572 | 2 126 | 100 | 102 |
| | z | 5 670 | 1 598 | 3 893 | 179 | 242 |
| Öffentliche Verwaltung | m | 1 923 | 823 | 1 021 | 79 | 3 |
| | w | 4 992 | 372 | 4 500 | 120 | 2 |
| | z | 6 915 | 1 195 | 5 521 | 199 | 5 |
| Öffentliche und private Dienstleistungen | m | 3 520 | 1 495 | 1 893 | 132 | 67 |
| | w | 7 285 | 1 330 | 5 625 | 330 | 84 |
| | z | 10 805 | 2 825 | 7 518 | 462 | 151 |
| Insgesamt ¹⁾ | m | 31 301 | 19 324 | 10 362 | 1 615 | 592 |
| | w | 27 439 | 6 209 | 20 094 | 1 136 | 301 |
| | z | 58 740 | 25 533 | 30 456 | 2 751 | 893 |

1) Einschließlich der Personen "ohne Angabe"

Noch: 15. Sozialversicherungspflichtig beschäftigte Arbeitnehmer am 30.06.2002 nach Wirtschaftsabschnitten, Stellung im Beruf und Verwaltungsbezirken

| Wirtschaftsgliederung | | Insgesamt | davon | | | darunter |
|--|---|-----------|----------|-------------|---------------------------|-----------|
| | | | Arbeiter | Angestellte | in beruflicher Ausbildung | Ausländer |
| Prignitz | | | | | | |
| Land- und Forstwirtschaft; Fischerei | m | 1 258 | 1 025 | 178 | 55 | 2 |
| | w | 549 | 365 | 166 | 18 | - |
| | z | 1 807 | 1 390 | 344 | 73 | 2 |
| Bergbau | m | 104 | 97 | 6 | 1 | - |
| | w | 3 | - | 3 | - | - |
| | z | 107 | 97 | 9 | 1 | - |
| Verarbeitendes Gewerbe | m | 3 133 | 2 459 | 494 | 180 | 4 |
| | w | 1 263 | 662 | 554 | 47 | 2 |
| | z | 4 396 | 3 121 | 1 048 | 227 | 6 |
| Energie- und Wasserversorgung | m | 103 | 56 | 44 | 3 | - |
| | w | 43 | 1 | 40 | 2 | - |
| | z | 146 | 57 | 84 | 5 | - |
| Baugewerbe | m | 2 672 | 2 299 | 209 | 164 | 18 |
| | w | 307 | 51 | 252 | 4 | - |
| | z | 2 979 | 2 350 | 461 | 168 | 18 |
| Handel | m | 1 438 | 710 | 588 | 140 | - |
| | w | 1 858 | 254 | 1 515 | 89 | 6 |
| | z | 3 296 | 964 | 2 103 | 229 | 6 |
| Gastgewerbe | m | 169 | 102 | 39 | 28 | 17 |
| | w | 498 | 353 | 107 | 38 | 7 |
| | z | 667 | 455 | 146 | 66 | 24 |
| Verkehr und Nachrichtenübermittlung | m | 1 745 | 1 342 | 356 | 47 | 2 |
| | w | 703 | 383 | 309 | 11 | - |
| | z | 2 448 | 1 725 | 665 | 58 | 2 |
| Kredit- und Versicherungsgewerbe | m | 87 | 9 | 63 | 15 | - |
| | w | 357 | 5 | 334 | 18 | - |
| | z | 444 | 14 | 397 | 33 | - |
| Grundstückswesen, Vermietung, Dienstleistungen für Unternehmen | m | 758 | 482 | 252 | 24 | 1 |
| | w | 1 146 | 511 | 592 | 43 | - |
| | z | 1 904 | 993 | 844 | 67 | 1 |
| Öffentliche Verwaltung | m | 656 | 318 | 322 | 16 | - |
| | w | 1 600 | 135 | 1 435 | 30 | 2 |
| | z | 2 256 | 453 | 1 757 | 46 | 2 |
| Öffentliche und private Dienstleistungen | m | 1 677 | 630 | 794 | 253 | 8 |
| | w | 3 981 | 749 | 2 912 | 320 | 9 |
| | z | 5 658 | 1 379 | 3 706 | 573 | 17 |
| Insgesamt ¹⁾ | m | 13 800 | 9 529 | 3 345 | 926 | 52 |
| | w | 12 308 | 3 469 | 8 219 | 620 | 26 |
| | z | 26 108 | 12 998 | 11 564 | 1 546 | 78 |

1) Einschließlich der Personen "ohne Angabe"

Noch: 15. Sozialversicherungspflichtig beschäftigte Arbeitnehmer am 30.06.2002 nach Wirtschaftsabschnitten, Stellung im Beruf und Verwaltungsbezirken

| Wirtschaftsgliederung | | Insgesamt | davon | | | darunter |
|--|---|-----------|----------|-------------|---------------------------|-----------|
| | | | Arbeiter | Angestellte | in beruflicher Ausbildung | Ausländer |
| Spree-Neiße | | | | | | |
| Land- und Forstwirtschaft; Fischerei | m | 901 | 740 | 113 | 48 | 5 |
| | w | 617 | 398 | 199 | 20 | - |
| | z | 1 518 | 1 138 | 312 | 68 | 5 |
| Bergbau | m | 3 867 | 3 134 | 732 | 1 | 15 |
| | w | 795 | 386 | 409 | - | 2 |
| | z | 4 662 | 3 520 | 1 141 | 1 | 17 |
| Verarbeitendes Gewerbe | m | 4 222 | 3 224 | 771 | 227 | 58 |
| | w | 1 897 | 1 077 | 767 | 53 | 13 |
| | z | 6 119 | 4 301 | 1 538 | 280 | 71 |
| Energie- und Wasserversorgung | m | 1 763 | 928 | 626 | 209 | 2 |
| | w | 445 | 103 | 303 | 39 | - |
| | z | 2 208 | 1 031 | 929 | 248 | 2 |
| Baugewerbe | m | 5 398 | 4 507 | 602 | 289 | 40 |
| | w | 667 | 121 | 522 | 24 | 2 |
| | z | 6 065 | 4 628 | 1 124 | 313 | 42 |
| Handel | m | 2 371 | 1 347 | 836 | 188 | 11 |
| | w | 3 350 | 444 | 2 750 | 156 | 16 |
| | z | 5 721 | 1 791 | 3 586 | 344 | 27 |
| Gastgewerbe | m | 305 | 194 | 62 | 49 | 28 |
| | w | 772 | 537 | 164 | 71 | 13 |
| | z | 1 077 | 731 | 226 | 120 | 41 |
| Verkehr und Nachrichtenübermittlung | m | 1 227 | 1 026 | 190 | 11 | 1 |
| | w | 520 | 250 | 256 | 14 | 2 |
| | z | 1 747 | 1 276 | 446 | 25 | 3 |
| Kredit- und Versicherungsgewerbe | m | 38 | 6 | 27 | 5 | - |
| | w | 133 | 4 | 121 | 8 | - |
| | z | 171 | 10 | 148 | 13 | - |
| Grundstückswesen, Vermietung, Dienstleistungen für Unternehmen | m | 1 327 | 881 | 417 | 29 | 16 |
| | w | 1 577 | 756 | 779 | 42 | 10 |
| | z | 2 904 | 1 637 | 1 196 | 71 | 26 |
| Öffentliche Verwaltung | m | 918 | 419 | 486 | 13 | 2 |
| | w | 2 411 | 217 | 2 148 | 46 | - |
| | z | 3 329 | 636 | 2 634 | 59 | 2 |
| Öffentliche und private Dienstleistungen | m | 1 885 | 889 | 902 | 94 | 15 |
| | w | 4 707 | 930 | 3 568 | 209 | 22 |
| | z | 6 592 | 1 819 | 4 470 | 303 | 37 |
| Insgesamt ¹⁾ | m | 24 223 | 17 296 | 5 764 | 1 163 | 193 |
| | w | 17 891 | 5 223 | 11 986 | 682 | 80 |
| | z | 42 114 | 22 519 | 17 750 | 1 845 | 273 |

1) Einschließlich der Personen "ohne Angabe"

Noch: 15. Sozialversicherungspflichtig beschäftigte Arbeitnehmer am 30.06.2002 nach Wirtschaftsabschnitten, Stellung im Beruf und Verwaltungsbezirken

| Wirtschaftsgliederung | | Insgesamt | davon | | | darunter |
|--|---|-----------|----------|-------------|---------------------------|-----------|
| | | | Arbeiter | Angestellte | in beruflicher Ausbildung | Ausländer |
| Teltow-Fläming | | | | | | |
| Land- und Forstwirtschaft; Fischerei | m | 1 332 | 1 093 | 175 | 64 | 37 |
| | w | 637 | 401 | 212 | 24 | 4 |
| | z | 1 969 | 1 494 | 387 | 88 | 41 |
| Bergbau | m | 79 | 37 | 39 | 3 | - |
| | w | 22 | 3 | 18 | 1 | - |
| | z | 101 | 40 | 57 | 4 | - |
| Verarbeitendes Gewerbe | m | 8 698 | 5 778 | 2 430 | 490 | 278 |
| | w | 3 320 | 1 386 | 1 798 | 136 | 55 |
| | z | 12 018 | 7 164 | 4 228 | 626 | 333 |
| Energie- und Wasserversorgung | m | 170 | 103 | 66 | 1 | - |
| | w | 77 | 3 | 73 | 1 | - |
| | z | 247 | 106 | 139 | 2 | - |
| Baugewerbe | m | 4 138 | 3 408 | 509 | 221 | 47 |
| | w | 503 | 53 | 441 | 9 | 2 |
| | z | 4 641 | 3 461 | 950 | 230 | 49 |
| Handel | m | 4 283 | 2 412 | 1 615 | 256 | 58 |
| | w | 4 017 | 809 | 3 001 | 207 | 19 |
| | z | 8 300 | 3 221 | 4 616 | 463 | 77 |
| Gastgewerbe | m | 358 | 264 | 54 | 40 | 62 |
| | w | 717 | 508 | 141 | 68 | 13 |
| | z | 1 075 | 772 | 195 | 108 | 75 |
| Verkehr und Nachrichtenübermittlung | m | 3 252 | 2 559 | 626 | 67 | 45 |
| | w | 1 083 | 425 | 611 | 47 | 11 |
| | z | 4 335 | 2 984 | 1 237 | 114 | 56 |
| Kredit- und Versicherungsgewerbe | m | 151 | 3 | 130 | 18 | - |
| | w | 544 | 2 | 516 | 26 | 1 |
| | z | 695 | 5 | 646 | 44 | 1 |
| Grundstückswesen, Vermietung, Dienstleistungen für Unternehmen | m | 1 736 | 995 | 708 | 33 | 65 |
| | w | 1 754 | 641 | 1 058 | 55 | 26 |
| | z | 3 490 | 1 636 | 1 766 | 88 | 91 |
| Öffentliche Verwaltung | m | 1 407 | 599 | 752 | 56 | 10 |
| | w | 2 546 | 190 | 2 310 | 46 | 5 |
| | z | 3 953 | 789 | 3 062 | 102 | 15 |
| Öffentliche und private Dienstleistungen | m | 2 184 | 867 | 1 034 | 283 | 37 |
| | w | 5 316 | 1 071 | 3 936 | 309 | 29 |
| | z | 7 500 | 1 938 | 4 970 | 592 | 66 |
| Insgesamt ¹⁾ | m | 27 789 | 18 119 | 8 138 | 1 532 | 639 |
| | w | 20 538 | 5 492 | 14 116 | 930 | 165 |
| | z | 48 327 | 23 611 | 22 254 | 2 462 | 804 |

1) Einschließlich der Personen "ohne Angabe"

Noch: 15. Sozialversicherungspflichtig beschäftigte Arbeitnehmer am 30.06.2002 nach Wirtschaftsabschnitten, Stellung im Beruf und Verwaltungsbezirken

| Wirtschaftsgliederung | | Insgesamt | davon | | | darunter |
|--|---|-----------|----------|-------------|---------------------------|-----------|
| | | | Arbeiter | Angestellte | in beruflicher Ausbildung | Ausländer |
| Uckermark | | | | | | |
| Land- und Forstwirtschaft; Fischerei | m | 2 190 | 1 852 | 228 | 110 | 3 |
| | w | 810 | 555 | 237 | 18 | - |
| | z | 3 000 | 2 407 | 465 | 128 | 3 |
| Bergbau | m | 30 | 27 | 3 | - | - |
| | w | 9 | 3 | 6 | - | - |
| | z | 39 | 30 | 9 | - | - |
| Verarbeitendes Gewerbe | m | 4 600 | 3 251 | 1 055 | 294 | 37 |
| | w | 1 851 | 765 | 995 | 91 | 5 |
| | z | 6 451 | 4 016 | 2 050 | 385 | 42 |
| Energie- und Wasserversorgung | m | 341 | 194 | 126 | 21 | 1 |
| | w | 153 | 11 | 139 | 3 | - |
| | z | 494 | 205 | 265 | 24 | 1 |
| Baugewerbe | m | 4 434 | 3 778 | 365 | 291 | 36 |
| | w | 423 | 51 | 362 | 10 | 1 |
| | z | 4 857 | 3 829 | 727 | 301 | 37 |
| Handel | m | 2 219 | 1 263 | 771 | 185 | 9 |
| | w | 2 840 | 280 | 2 436 | 124 | 9 |
| | z | 5 059 | 1 543 | 3 207 | 309 | 18 |
| Gastgewerbe | m | 322 | 223 | 48 | 51 | 46 |
| | w | 827 | 586 | 152 | 89 | 12 |
| | z | 1 149 | 809 | 200 | 140 | 58 |
| Verkehr und Nachrichtenübermittlung | m | 1 626 | 1 178 | 418 | 30 | 3 |
| | w | 645 | 228 | 401 | 16 | 4 |
| | z | 2 271 | 1 406 | 819 | 46 | 7 |
| Kredit- und Versicherungsgewerbe | m | 167 | 5 | 136 | 26 | - |
| | w | 517 | 2 | 488 | 27 | - |
| | z | 684 | 7 | 624 | 53 | - |
| Grundstückswesen, Vermietung, Dienstleistungen für Unternehmen | m | 1 438 | 819 | 576 | 43 | 24 |
| | w | 1 470 | 433 | 998 | 39 | 16 |
| | z | 2 908 | 1 252 | 1 574 | 82 | 40 |
| Öffentliche Verwaltung | m | 1 017 | 350 | 638 | 29 | 6 |
| | w | 2 253 | 146 | 2 060 | 47 | 5 |
| | z | 3 270 | 496 | 2 698 | 76 | 11 |
| Öffentliche und private Dienstleistungen | m | 3 101 | 1 303 | 1 442 | 356 | 20 |
| | w | 7 137 | 1 358 | 5 315 | 464 | 20 |
| | z | 10 238 | 2 661 | 6 757 | 820 | 40 |
| Insgesamt ¹⁾ | m | 21 485 | 14 243 | 5 806 | 1 436 | 185 |
| | w | 18 935 | 4 418 | 13 589 | 928 | 72 |
| | z | 40 420 | 18 661 | 19 395 | 2 364 | 257 |

1) Einschließlich der Personen "ohne Angabe"

16. Sozialversicherungspflichtig beschäftigte Arbeitnehmer in den Jahren 1993 bis 2002 nach Geschlecht und Stellung im Beruf

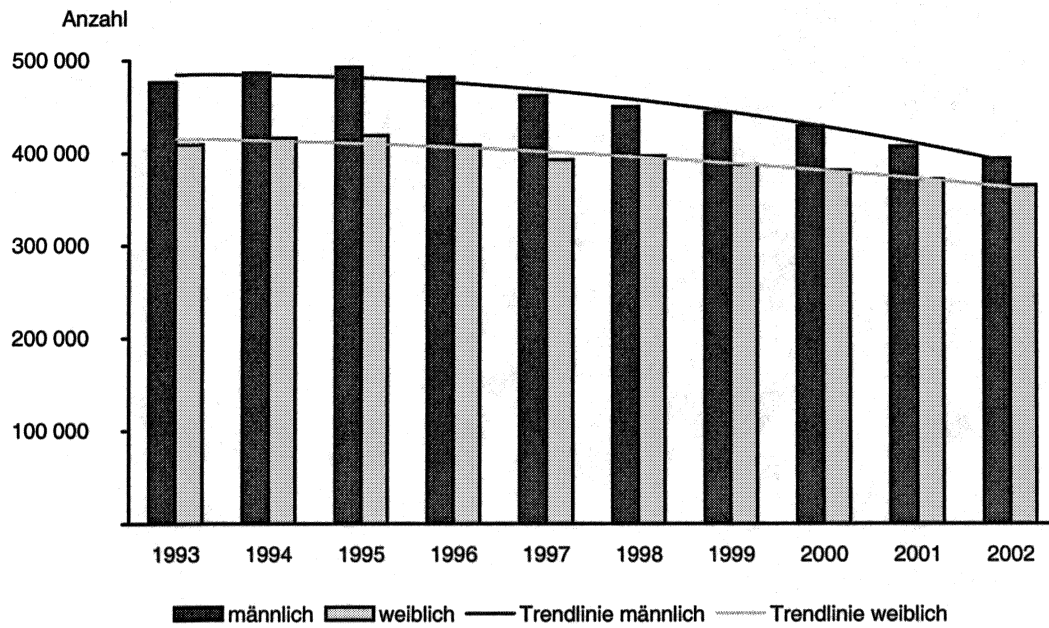
| Stichtag | insgesamt | Beschäftigte | | | | | |
|--------------|-----------|-----------------------|---------|-----------|----------|----------|-------------|
| | | Veränderung gegenüber | | insgesamt | | davon | |
| | | Vorquartal | Vorjahr | männlich | weiblich | Arbeiter | Angestellte |
| | Anzahl | Prozent | | Anzahl | | | |
| 30.06.1993 | 885 383 | x | x | 476 430 | 408 953 | 453 170 | 432 213 |
| 30.09.1993 | 900 784 | + 1,7 | x | 488 145 | 412 639 | 464 163 | 436 621 |
| 31.12.1993 | 905 257 | + 0,5 | x | 487 092 | 418 165 | 463 198 | 442 059 |
| 31.03.1994 | 891 311 | - 1,5 | x | 480 429 | 410 882 | 452 823 | 438 488 |
| 30.06.1994 | 902 584 | + 1,3 | + 1,9 | 486 272 | 416 312 | 463 140 | 439 444 |
| 30.09.1994 | 924 433 | + 2,4 | + 2,6 | 500 851 | 423 582 | 478 905 | 445 528 |
| 31.12.1994 | 918 083 | - 0,7 | + 1,4 | 493 624 | 424 459 | 472 506 | 445 577 |
| 31.03.1995 | 911 193 | - 0,8 | + 2,2 | 490 481 | 420 712 | 467 602 | 443 591 |
| 30.06.1995 | 911 390 | + 0,0 | + 1,0 | 492 552 | 418 838 | 470 209 | 441 181 |
| 30.09.1995 | 923 665 | + 1,3 | - 0,1 | 502 017 | 421 648 | 478 438 | 445 227 |
| 31.12.1995 | 907 797 | - 1,7 | - 1,1 | 491 327 | 416 470 | 462 958 | 444 839 |
| 31.03.1996 | 876 013 | - 3,5 | - 3,9 | 467 971 | 408 042 | 437 395 | 438 618 |
| 30.06.1996 | 890 285 | + 1,6 | - 2,3 | 481 840 | 408 445 | 454 162 | 436 123 |
| 30.09.1996 | 901 354 | + 1,2 | - 2,4 | 490 771 | 410 583 | 464 697 | 436 657 |
| 31.12.1996 | 871 790 | - 3,3 | - 4,0 | 470 561 | 401 229 | 442 874 | 428 916 |
| 31.03.1997 | 849 707 | - 2,5 | - 3,0 | 454 582 | 395 125 | 426 451 | 423 256 |
| 30.06.1997 | 854 843 | + 0,6 | - 4,0 | 462 008 | 392 835 | 433 205 | 421 638 |
| 30.09.1997 | 861 240 | + 0,7 | - 4,5 | 468 091 | 393 149 | 439 733 | 421 507 |
| 31.12.1997 | 843 018 | - 2,1 | - 3,3 | 452 837 | 390 181 | 422 440 | 420 578 |
| 31.03.1998 | 821 805 | - 2,5 | - 3,3 | 436 189 | 385 616 | 405 321 | 416 484 |
| 30.06.1998 | 847 128 | + 3,1 | - 0,9 | 450 157 | 396 971 | 426 978 | 420 150 |
| 30.09.1998 | 864 793 | + 2,1 | + 0,4 | 462 206 | 402 587 | 444 020 | 420 773 |
| 31.12.1998 | 847 988 | - 1,9 | + 0,6 | 448 069 | 399 919 | 427 766 | 420 222 |
| 31.03.1999 | 830 100 | - 2,1 | + 1,0 | 437 005 | 393 095 | 414 420 | 415 680 |
| 30.06.1999 r | 830 947 | + 0,1 | - 1,9 | 443 674 | 387 273 | 408 663 | 422 284 |
| 30.09.1999 r | 838 313 | + 0,9 | - 3,1 | 451 228 | 387 085 | 412 342 | 425 971 |
| 31.12.1999 r | 823 467 | - 1,8 | - 2,9 | 438 749 | 384 718 | 401 021 | 422 446 |
| 31.03.2000 | 800 752 | - 2,8 | - 3,5 | 422 148 | 378 604 | 381 856 | 418 896 |
| 30.06.2000 | 811 037 | + 1,3 | - 2,4 | 429 454 | 381 583 | 389 260 | 421 777 |
| 30.09.2000 | 819 780 | + 1,1 | - 2,3 | 435 412 | 384 368 | 394 704 | 425 076 |
| 31.12.2000 | 799 831 | - 2,4 | - 2,9 | 419 626 | 380 205 | 380 871 | 418 960 |
| 31.03.2001 | 772 505 | - 3,4 | - 3,5 | 401 137 | 371 368 | 359 671 | 412 834 |
| 30.06.2001 | 778 772 | + 0,8 | - 4,0 | 407 114 | 371 658 | 366 642 | 412 130 |
| 30.09.2001 | 790 236 | + 1,5 | - 3,6 | 415 719 | 374 517 | 374 470 | 415 766 |
| 31.12.2001 | 775 393 | - 1,9 | - 3,1 | 403 255 | 372 138 | 364 279 | 411 114 |
| 31.03.2002 | 753 367 | - 2,8 | - 2,5 | 387 482 | 365 885 | 347 222 | 406 145 |
| 30.06.2002 | 759 775 | + 0,9 | - 2,4 | 394 418 | 365 357 | 354 827 | 404 948 |

17. Sozialversicherungspflichtig beschäftigte Arbeitnehmer in den Jahren 1998 bis 2002 nach Wirtschaftsabschnitten

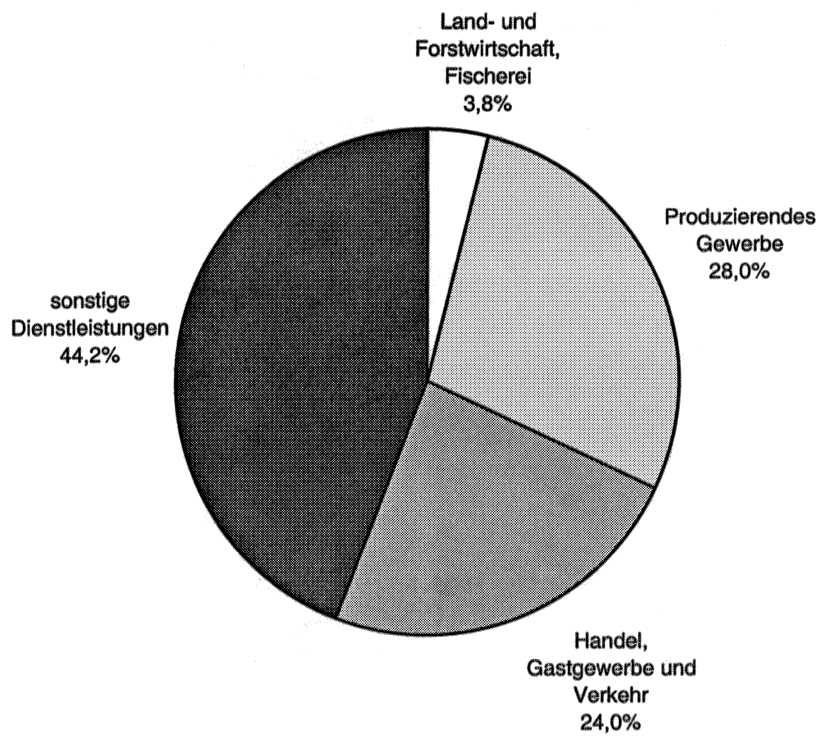
| Stichtag | insgesamt ¹⁾ | darunter im Wirtschaftsabschnitt | | | |
|-----------------------|-------------------------|--|---------------------------|---------------------------------------|------------------------------|
| | | Land- und Forstwirtschaft, Fischerei | Produzierendes Gewerbe | Handel, Gastgewerbe und Verkehr | sonstige Dienstleistungen |
| 30.09.1998 | 864 793 | 37 210 | 273 564 | 195 582 | 358 134 |
| 31.12.1998 | 847 988 | 33 903 | 261 997 | 192 683 | 359 281 |
| 31.03.1999 | 830 100 | 33 709 | 251 805 | 190 546 | 353 907 |
| 30.06.1999 r | 830 947 | 33 790 | 256 686 | 193 214 | 347 175 |
| 30.09.1999 r | 838 313 | 33 851 | 261 147 | 193 608 | 349 601 |
| 31.12.1999 r | 823 467 | 30 821 | 252 271 | 190 631 | 349 660 |
| 31.03.2000 | 800 752 | 30 521 | 241 192 | 187 001 | 341 955 |
| 30.06.2000 | 811 037 | 31 897 | 243 640 | 191 050 | 344 361 |
| 30.09.2000 | 819 780 | 32 403 | 244 044 | 191 756 | 351 521 |
| 31.12.2000 | 799 831 | 29 048 | 232 922 | 189 105 | 348 700 |
| 31.03.2001 | 772 505 | 27 658 | 221 221 | 184 973 | 338 593 |
| 30.06.2001 | 778 772 | 29 157 | 224 982 | 186 958 | 337 594 |
| 30.09.2001 | 790 236 | 30 200 | 228 443 | 188 861 | 342 653 |
| 31.12.2001 | 775 393 | 27 214 | 219 173 | 185 296 | 343 673 |
| 31.03.2002 | 753 367 | 26 750 | 209 058 | 181 572 | 335 953 |
| 30.06.2002 | 759 775 | 28 796 | 212 873 | 182 322 | 335 753 |
| Veränderung gegenüber | | | | | |
| Vorquartal absolut | + 6 408 | + 2 046 | + 3 815 | + 750 | - 200 |
| Prozent | + 0,9 | + 7,6 | + 1,8 | + 0,4 | - 0,1 |
| Vorjahr absolut | -18 997 | - 361 | -12 109 | - 4 636 | - 1 841 |
| Prozent | - 2,4 | - 1,2 | - 5,4 | - 2,5 | - 0,5 |

1) Einschließlich der Personen "ohne Angabe"

Sozialversicherungspflichtig beschäftigte Arbeitnehmer im Juni 1993 bis 2002 nach dem Geschlecht



Sozialversicherungspflichtig beschäftigte Arbeitnehmer im Juni 2002 nach Wirtschaftsgruppen



Anhang

Zusammengefasste Wirtschaftsabschnitte für Veröffentlichungszwecke innerhalb der
Beschäftigtenstatistik nach der Klassifikation der Wirtschaftszweige, Ausgabe 1993 (WZ 93)

| Bezeichnung | Position |
|---|----------|
| Land- und Forstwirtschaft, Fischerei | A + B |
| Produzierendes Gewerbe | C - F |
| Bergbau | C |
| Verarbeitendes Gewerbe | D |
| Energie- und Wasserversorgung | E |
| Baugewerbe | F |
| Handel; Gastgewerbe und Verkehr | G - I |
| Handel | G |
| Gastgewerbe | H |
| Verkehr und Nachrichtenübermittlung | I |
| Sonstige Dienstleistungen | J - Q |
| Kredit- und Versicherungsgewerbe | J |
| Grundstückswesen, Vermietung, Dienstleistungen für Unternehmen | K |
| Öffentliche Verwaltung u. ä. | L + Q |
| Öffentliche und private Dienstleistungen (ohne öffentliche Verwaltung) | M - P |

Veröffentlichungen des Landesbetriebes für Datenverarbeitung und Statistik (Land Brandenburg) im Juni 2003

Veröffentlichungen können beim Landesbetrieb für Datenverarbeitung und Statistik Brandenburg - Dezernat Informationsmanagement - Postfach 60 10 52, 14410 Potsdam (Dortustraße 46), Fax: 0331 39-418, E-Mail: vertrieb@lds.brandenburg.de bezogen werden.
Veröffentlichungen auf elektronischen Datenträgern sind rechts neben dem Verkaufspreis gekennzeichnet (☐ - Disketten, Ⓢ - CD-ROM).

| Kennziffer | Titel | Preis in EUR |
|----------------------|---|-----------------|
| A I 1 - m 12/02 | Bevölkerungsstand | 1,25 |
| A II 1 - m 12/02 | Eheschließungen, Geborene und Gestorbene Dezember 2002, Vorläufige Ergebnisse | 1,25 |
| A VI 7 - m 02/03 | Arbeitsmarkt, Februar 2003 | 2,50 |
| A VI 8 - j/02 | Bildungsstand und Schulbesuch 2002, Ergebnisse des Mikrozensus | 2,75 |
| B II 5; 7 - j/02 | Auszubildende am 31.12.2002 und Prüfungen 2002 sowie neu abgeschlossene Ausbildungsverträge 2002 | 2,25 |
| B III 4 - j/02 | Personal und Personalstellen an Hochschulen 2002 | 3,75 |
| C II 3 - m 05/03 | Ernteberichterstattung über Obst, Mai 2003 | 1,75 |
| C III 2 - m 04/03 | Schlachtungen und Fleischerzeugung, April 2003 | 1,75 |
| C III 3 - m 03/03 | Milcherzeugung und Milchverwendung, März 2003 | 1,50 |
| C III 6; 7 - vj 4/02 | Legenhennenhaltung, Eiererzeugung und Schlachtungen von Geflügel - 2002 | 1,75 |
| C III 6; 7 - vj 1/03 | - 01.01. bis 31.03.2003 | 1,25 |
| E I 1; 3 - m 04/03 | Verarbeitendes Gewerbe sowie Bergbau und Gewinnung von Steinen und Erden - Betriebsergebnisse und Auftragseingangsindex | 3,75 |
| E I 2 - m 04/03 | - Produktionsindex | 2,00 |
| E II 1 - m 04/03 | Vorbereitende Baustellenarbeiten, Hoch- und Tiefbau (Bauhauptgewerbe) - April 2003 | 2,50 |
| E III 1 - vj 1/03 | Bauinstallation und Sonstige Ausbaugewerbe 1. Vierteljahr 2003 (Ausbaugewerbe) | 1,75 |
| F I 1 - j/02 | Fortschreibung des Wohnungs- und Wohngebäudebestandes 2002 | 5,50 20,50 ☐ |
| F II 1; 2 - m 04/03 | Baugenehmigungen und Baufertigstellungen - Februar 2003 | 2,50 |
| F II 1; 2 - j/02 | - 2002 | 2,50 |
| F II 3 - j/02 | Bauüberhang und Bauabgang 2002 | 2,25 |
| G III 1; 3 - 01/03 | Aus- und Einfuhr - Januar 2003, Vorläufige Ergebnisse | 2,75 |
| G III 1; 3 - 02/03 | - Februar 2003, Vorläufige Ergebnisse | 2,75 |
| G IV 1 - m 03/03 | Gäste und Übernachtungen im Fremdenverkehr, März 2003 | 3,00 |
| G IV 3 - m 01/03 | Entwicklung von Umsatz und Beschäftigung im Gastgewerbe - Messzahlen - - Januar 2003, Vorläufige Ergebnisse | 1,75 |
| G IV 3 - m 02/03 | - Februar 2003, Vorläufige Ergebnisse | 1,75 |
| G IV 3 - m 03/03 | - März 2003, Vorläufige Ergebnisse | 1,75 |
| G IV 1 - m 04/03 | Gäste und Übernachtungen im Fremdenverkehr April 2003 und Winterhalbjahr 2002/2003 | 3,50 |
| H I 1 - m 04/03 | Straßenverkehrsunfälle - April 2003, Vorläufiges Ergebnis | 1,25 |
| H I 1 - m 03/03 | - Endgültiges Ergebnis, März 2002 | 2,75 |
| H I 4 - vj 1/03 | Personenverkehr der Straßenverkehrsunternehmen 1. Vierteljahr 2003 | 2,00 |
| H II 1 - m 04/03 | Binnenschifffahrt, April 2003 | 2,50 |
| L II 3 - j/01 | Ausgaben und Einnahmen der Gemeinden und Gemeindeverbände 2001, - Ergebnisse nach der Jahresrechnung | 12,00 |
| L III 1 - j/02 | Schulden der öffentlichen Haushalte und deren öffentlich bestimmten Fonds, Einrichtungen und wirtschaftlichen Unternehmen am 31.12.2002 | 3,00 |
| M I 2 - m 05/03 | Verbraucherpreisindex - Mai 2003 | 3,00 |
| M I 2 - m 06/03 | - Juni 2003 | 3,00 |
| M I 7 - j/02 | Kaufwerte landwirtschaftlicher Grundstücke 2002 | 2,00 |
| P I 6 - j/01 | Bruttoinlandsprodukt, Bruttowertschöpfung in den kreisfreien Städten und Landkreisen 1997 bis 2001 | 3,25 |
| Verzeichnis | Verzeichnis der Ämter 2003 | 6,25 |
| | | 21,25 ☐ |