


Statistische Berichte

Landesbetrieb für
Datenverarbeitung
und Statistik
Land Brandenburg



A VI 5 – vj 1 / 02

Sozialversicherungspflichtig beschäftigte Arbeitnehmer im Land Brandenburg

31.03.2002

Vorläufige Ergebnisse (Stand: Okt. 2002)



Bevölkerung und
Erwerbstätigkeit

Erarbeitet:

Landesbetrieb für Datenverarbeitung und Statistik
Dezernat Mikrozensus, Arbeitsmarkt

Herausgeber:

Landesbetrieb für Datenverarbeitung und Statistik
Dezernat Informationsmanagement
Postfach 60 10 52, 14410 Potsdam

Dortustraße 46, 14467 Potsdam

Telefon: 0331 39 - 575

Fax: 0331 39 - 418

Internet: www.lids-bb.de

E-Mail: Info@lds.brandenburg.de

Erschienen im Januar 2003

Preis: 4,75 EUR

© Landesbetrieb für Datenverarbeitung und Statistik, Potsdam, 2003

Für nichtgewerbliche Zwecke sind Vervielfältigung und unentgeltliche Verbreitung, auch auszugsweise, mit Quellenangabe gestattet. Die Verbreitung, auch auszugsweise, über elektronische Systeme/Datenträger bedarf der vorherigen Zustimmung. Alle übrigen Rechte bleiben vorbehalten.

Inhalt

	Seite
Vorbemerkungen	6
1. Sozialversicherungspflichtig beschäftigte Arbeitnehmer am 31.03.2002 nach Verwaltungsbezirken und Stellung im Beruf.....	13
2. Sozialversicherungspflichtig beschäftigte Ausländer am 31.03.2002 nach Verwaltungsbezirken und Stellung im Beruf.....	14
3. Sozialversicherungspflichtig beschäftigte Arbeitnehmer am 31.03.2002 nach Verwaltungsbezirken und Altersgruppen.....	15
4. Sozialversicherungspflichtig beschäftigte Ausländer am 31.03.2002 nach Verwaltungsbezirken und Altersgruppen.....	16
5. Sozialversicherungspflichtig beschäftigte Arbeitnehmer am 31.03.2002 nach Verwaltungsbezirken und Wirtschaftsabschnitten.....	17
6. Sozialversicherungspflichtig beschäftigte Arbeitnehmer am 31.03.2002 nach Wirtschaftsabschnitten und -unterabschnitten, Geschlecht und Stellung im Beruf	18
7. Sozialversicherungspflichtig beschäftigte Arbeitnehmer am 31.03.2002 nach Stellung im Beruf, Wirtschaftsabschnitten und Altersgruppen.....	20
8. Weibliche sozialversicherungspflichtig beschäftigte Arbeitnehmer am 31.03.2002 nach Stellung im Beruf, Wirtschaftsabschnitten und Altersgruppen	24
9. Sozialversicherungspflichtig Voll- und Teilzeitbeschäftigte am 31.03.2002 nach Wirtschaftsabschnitten und -unterabschnitten und Stellung im Beruf	28
10. Weibliche sozialversicherungspflichtig Voll- und Teilzeitbeschäftigte am 31.03.2002 nach Wirtschaftsabschnitten und -unterabschnitten und Stellung im Beruf	30
11. Sozialversicherungspflichtig beschäftigte Arbeitnehmer am 31.03.2002 nach Wirtschaftsabschnitten, Altersgruppen, Stellung im Beruf und Ausbildung	32
12. Weibliche sozialversicherungspflichtig beschäftigte Arbeitnehmer am 31.03.2002 nach Wirtschaftsabschnitten, Altersgruppen, Stellung im Beruf und Ausbildung	34
13. Sozialversicherungspflichtig beschäftigte Arbeitnehmer am 31.03.2002 nach beruflicher Gliederung und Ausbildung	36
14. Sozialversicherungspflichtig beschäftigte Arbeitnehmer am 31.03.2002 nach beruflicher Gliederung und Stellung im Beruf.....	42

15. Sozialversicherungspflichtig beschäftigte Arbeitnehmer am 31.03.2002
nach Wirtschaftsabschnitten, Stellung im Beruf und Verwaltungsbezirken

Land Brandenburg.....	45
Brandenburg an der Havel	46
Cottbus	47
Frankfurt (Oder).....	48
Potsdam	49
Barnim	50
Dahme-Spreewald.....	51
Elbe-Elster.....	52
Havelland	53
Märkisch-Oderland	54
Oberhavel.....	55
Oberspreewald-Lausitz	56
Oder-Spree.....	57
Ostprignitz-Ruppin.....	58
Potsdam-Mittelmark	59
Prignitz	60
Spree-Neiße	61
Teltow-Fläming.....	62
Uckermark.....	63

16. Sozialversicherungspflichtig beschäftigte Arbeitnehmer in den Jahren
1993 bis 2002 nach Geschlecht und Stellung im Beruf.....64

17. Sozialversicherungspflichtig beschäftigte Arbeitnehmer in den Jahren
1998 bis 2002 nach Wirtschaftsabschnitten.....65

Grafische Darstellungen

- Sozialversicherungspflichtig beschäftigte Arbeitnehmer im März 1994 bis 2002
nach dem Geschlecht.....66
- Sozialversicherungspflichtig beschäftigte Arbeitnehmer im März 2002
nach Wirtschaftsgruppen

Anhang:

Zusammengefasste Wirtschaftsabschnitte für Veröffentlichungszwecke innerhalb der Beschäftigtenstatistik	67
--	----

Hinweis

Mit Wirkung vom 01.01.1999 trat eine Neuregelung des Meldeverfahrens zur Sozialversicherung durch die Datenerfassungs- und -übermittlungsverordnung (DEÜV) und mit Wirkung vom 01.04.1999 das „Gesetz zur Neuregelung der geringfügigen Beschäftigungsverhältnisse“ in Kraft..

Alle Ergebnisse ab dem II. Quartal 1999 gelten grundsätzlich für einen Zeitraum von drei Jahren als „vorläufig“ und können - bei erkennbar wichtigem Berichtigungsbedarf - binnen dieses Zeitraums von der Bundesanstalt für Arbeit korrigiert werden. Nach Ablauf dieser Frist erhalten die Ergebnisse automatisch den Status „endgültige Ergebnisse“.
Der Auswertungsstand dieser Veröffentlichung ist Oktober 2002.

Zeichenerklärung/ Abkürzungen (nach DIN 55301)

-	nichts vorhanden (genau null)
m	männlich
w	weiblich
Z	zusammen
x	Tabellenfach gesperrt, weil Aussage nicht sinnvoll
r	berichtigte Zahl

Vorbemerkungen

Mit Wirkung vom 1. Januar 1973 ist das integrierte Meldeverfahren zur Sozialversicherung (gesetzliche Kranken- und Rentenversicherung) und zur Bundesanstalt für Arbeit (Arbeitslosenversicherung) eingeführt und damit die Möglichkeit zum Aufbau einer neuen Beschäftigtenstatistik geschaffen worden. Dieses Verfahren verlangt von den Arbeitgebern für alle sozialversicherungspflichtig beschäftigten Arbeitnehmer eine einheitliche und automationsgerechte Lieferung von Meldungen über demographische, wirtschaftliche und sozialversicherungsrechtliche Tatbestände der Versicherten.

Die gesetzliche Grundlage zur Durchführung der Beschäftigtenstatistik bildet seit dem 1. Januar 1998 das Dritte Buch Sozialgesetzbuch – Arbeitsförderung – (SGB III) vom 24. März 1997 (BGBl. I S. 594), zuletzt geändert durch Gesetz vom 24. März 1999 (BGBl. I S. 396), die Zweite Verordnung über die Erfassung von Daten für die Träger der Sozialversicherung und für die BA (Zweite Datenerfassungs-Verordnung - 2. DEVO) vom 29. Mai 1980 (BGBl. I S. 593) sowie die Zweite Verordnung über die Datenübermittlung auf maschinell verwertbaren Datenträgern im Bereich der Sozialversicherung und der BA (Zweite Datenübermittlungs-Verordnung - 2. DÜVO) vom 29. Mai 1980 (BGBl. I S. 616).

Danach hat die Bundesanstalt für Arbeit Umfang und Art der Beschäftigung sowie Lage und Entwicklung des Arbeitsmarktes, der Berufe und der beruflichen Bildungsmöglichkeiten im allgemeinen und in den einzelnen Wirtschaftszweigen und Wirtschaftsgebieten auch nach der sozialen Struktur zu beobachten, zu untersuchen und für die Durchführung der Aufgaben der Bundesanstalt auszuwerten (Arbeitsmarkt- und Berufsforschung). Als Ergänzung dazu haben das Statistische Bundesamt und die statistischen Landesämter vor allem die Aufgabe, die für allgemeine Zwecke wichtigen Tabellen zu erstellen.

Allgemeine und methodische Erläuterungen zum Meldesystem in der Sozialversicherung

Auskunftspflichtige

Auskunftspflichtige sind die Arbeitgeber. Sie müssen an die Träger der gesetzlichen Kranken- und Rentenversicherungen sowie an die Bundesanstalt für Arbeit Meldungen verschiedenen Inhalts erstatten über die in ihrem Betrieb sozialversicherungspflichtig beschäftigten Arbeitnehmer.

Die Träger der gesetzlichen Kranken- und Rentenversicherungen und die Bundesanstalt für Arbeit haben zu diesem Zweck einen Datenverbund geschlossen, der eine gemeinsame Datenerfassung und einen gegenseitigen Datenaustausch zum Inhalt hat. Als Voraussetzung dazu wurden neue Meldebelege entwickelt, deren Daten maschinell gelesen, auf individuellen Konten fortlaufend gespeichert und für statistische Zwecke in einer Versichertendatei weiterverarbeitet werden. Die Meldung kann von den Arbeitgebern entweder auf maschinenlesbaren Vordrucken oder auf anderen maschinell auswertbaren Datenträgern erstattet werden. Meldepflichten, Form, Inhalt und Fristen für die Meldungen an die Träger der Sozialversicherung und die Bundesanstalt für Arbeit sind seit dem 1. Januar 1999 durch Artikel 1 der Verordnung zur Neuregelung des Meldeverfahrens in der Sozialversicherung vom 10.02.1998 (BGBl. I S. 343) gesetzlich geregelt.

Erfasster Personenkreis

Nach der DEVO (§2) sind von den Arbeitgebern Meldungen zu erstatten für alle „Arbeitnehmer einschl. der zu ihrer Berufsausbildung Beschäftigten, die krankenversicherungspflichtig, rentenversicherungspflichtig oder beitragspflichtig nach dem Arbeitsförderungsgesetz sind oder für die Beitragsanteile zu den gesetzlichen Rentenversicherungen zu entrichten sind“, kurz, über alle in ihrem Betrieb sozialversicherungspflichtig Beschäftigten.

Aus dieser Abgrenzung heraus ergibt sich, dass in der Beschäftigtenstatistik in der Regel alle Arbeiter und Angestellten (einschl. der Beschäftigten in beruflicher Ausbildung), zusammen rd. 80 % aller Erwerbstätigen, erfasst werden. Unberücksichtigt bleiben Beamte, Selbstständige und mithelfende Familienangehörige.

Art der Meldungen

Das neue Verfahren verlangt von den Arbeitgebern für alle sozialversicherungspflichtig Beschäftigten in einheitlicher und automationsgerechter Form (lesefähige Belege) im wesentlichen folgende Meldungen:

eine Anmeldung bei

- Aufnahme einer sozialversicherungspflichtigen Beschäftigung
- Übergang aus einer anderen Beitragsgruppe oder Kasse

eine Abmeldung bei

- Ende einer sozialversicherungspflichtigen Beschäftigung
- Übergang in eine andere Beitragsgruppe oder Kasse

eine **Jahresmeldung** für alle Beschäftigten, die am Jahresende in einem sozialversicherungspflichtigen Beschäftigungsverhältnis standen

eine **Unterbrechungsmeldung** für die Beschäftigten, die z. B. wegen Ableistung des Wehr- oder Zivildienstes oder wegen Krankheit ihre Beschäftigung ohne Kündigung des Arbeitsverhältnisses unterbrochen haben.

Bei den Meldungen handelt es sich im einzelnen um:

- die Bescheinigung des Versicherungszweiges, der Beschäftigungsdauer sowie des Entgelts gegenüber den Trägern der gesetzlichen Rentenversicherung
- die An- und Abmeldungen bei den Trägern der Krankenversicherung
- die Anzeigen der Einstellung und Entlassung gegenüber dem Arbeitsamt

Seit Inkrafttreten der 2. Datenerfassungs-Verordnung (2. DEVO) werden Anmeldungen, Abmeldungen, Unterbrechungsmeldungen sowie Jahresmeldungen für Arbeiter und Angestellte auf einheitlichen Meldebelegen („Versicherungsnachweisen“) vorgenommen. Die Arbeitgeber senden die Meldeformulare an die zuständigen Träger der Krankenkassen. Diese prüfen die Meldungen auf formale und inhaltliche Richtigkeit, nehmen - falls erforderlich - Korrekturen vor und leiten die Unterlagen an die Datenerfassungsstellen der Rentenversicherungsträger weiter. Anmeldungen auf DEVO-Belegen müssen spätestens zwei bis sechs Wochen, Abmeldungen innerhalb von sechs Wochen und Jahresmeldungen zum 15.4. des Folgejahres abgegeben werden.

Nach der maschinellen Bearbeitung der Meldungen bei den zuständigen Stellen der Rentenversicherungsträger werden die Datenträger der Bundesanstalt für Arbeit zur weiteren Aufbereitung und Auswertung übermittelt. Anonymisierte Auszüge aus diesen Datensätzen werden für statistische Zwecke dem Statistischen Bundesamt zur Verfügung gestellt und von dort an die statistischen Landesämter weitergeleitet.

Erhebungsmerkmale

Der Inhalt der Beschäftigtenstatistik lässt sich am besten durch die im Statistischen Bundesamt auswertbaren Merkmale beschreiben. Ein Teil der für die Statistik relevanten Tatbestände wird aus der Versicherungsnummer abgeleitet; darüber hinaus wird der Wirtschaftszweig und der Arbeitsort aus der Betriebsdatei bzw. Ortsdatei entnommen. Bis auf die Tatbestände „beitragspflichtiges Bruttoarbeitsentgelt“ sowie „Ende der Beschäftigung“, die nur in der Abmeldung, Unterbrechungsmeldung und Jahresmeldung enthalten sind, und der Staatsangehörigkeit, die nur aus den Anmeldungen entnommen wird, sind alle Tatbestände in allen Versicherungsnachweisen enthalten.

Übersicht über die Inhalte der jeweiligen Meldungen

Anmeldung	Abmeldung/ Jahresmeldung Unterbrechungsmeldung
Versicherungsnummer daraus: Träger der Rentenversicherung Geburtsdatum (Altersjahr) Geschlecht Betriebsnummer Wirtschaftszweig Arbeitsort Angaben zur Tätigkeit Ausgeübte Tätigkeit (Beruf) Stellung im Beruf Ausbildung Staatsangehörigkeit Beginn der Beschäftigung Ende der Beschäftigung Beitragspflichtiges Bruttoarbeitsentgelt Grund der Abgabe	

In diesem Bericht werden Ergebnisse des sogenannten Stichtagsmaterials der Beschäftigtenstatistik dargestellt.

Die Bundesanstalt für Arbeit (BA) führt für jeden Versicherten unter seiner Versicherungsnummer ein sog. Versichertenkonto, auf dem alle Meldungen zu der jeweiligen Versicherungsnummer (mit allen auswertbaren Merkmalen aus der Anmeldung und der Versicherungskarte) in chronologischer Reihenfolge nach dem Wirksamkeitsdatum gespeichert werden. Diese Versichertendatei ist die Grundlage aller Auszählungen. In der Versichertendatei ist die Versicherungsnummer das Identifikationsmaterial für den Versicherten. Sie ist zwölfstellig und beinhaltet u. a. die Zugehörigkeit zum Träger der Rentenversicherung, das Geburtsdatum und das Geschlecht des Versicherten.

Die BA hat zur Ergänzung der aus dem neuen Meldeverfahren zur Sozialversicherung gewonnenen Daten für die Beschäftigtenstatistik ferner eine - auf den Daten der Arbeitsstättenzählung 1970 basierende - Betriebsdatei aufgebaut. Sie hat zu diesem Zweck an jeden Betrieb eine Betriebsnummer vergeben. (Die Betriebe werden als örtliche Einheit definiert. Niederlassungen eines Unternehmens können zu einem Betrieb zusammengefasst werden, sofern sie in derselben Gemeinde liegen, denselben wirtschaftlichen Schwerpunkt haben und die Meldungen zur Sozialversicherung von einer zentralen Stelle abgegeben werden). Neben der Betriebsnummer enthält die Betriebsdatei insbesondere den Wirtschaftszweig des Betriebes und einen Postortschlüssel (Zustellbezirke). Um die Postorte zu entschlüsseln und auch die amtlichen Gemeindekennziffern umzuschlüsseln, wurde die Ortsdatei eingerichtet. Nur mit Hilfe dieser beiden Dateien der Bundesanstalt für Arbeit ist die Beschäftigtenstatistik in fachlicher und regionaler Gliederung - nach dem Arbeitsort - möglich. An jedem Auswertungstichtag erfolgt maschinell eine Abfrage eines jeden in der Versichertendatei geführten Versichertenkontos danach, ob der dahinterstehende Versicherte in einem Beschäftigungsverhältnis steht oder nicht. Die Auflistung aller Personen, die nach den vorliegenden Meldungen am Stichtag in einem Beschäftigungsverhältnis stehen, in der Gliederung nach persönlichen und erwerbsstatistischen Merkmalen stellt die Grundlage der Beschäftigtenstatistik dar für die Erstellung der Bestandsergebnisse am Stichtag. Dieser Ausdruck - allerdings ohne Versicherungsnummer - wird der amtlichen Statistik für Auswertungen zur Verfügung gestellt.

Definition von Begriffen und Merkmalen

Alter

Das Alter der Beschäftigten wird nach der sogenannten Altersjahrmethode ermittelt. Bei dieser Berechnung wird aus dem Geburtsdatum und dem Berichtsstichtag exakt ermittelt, welches Altersjahr der Beschäftigte am Berichtsstichtag vollendet hatte.

Arbeiter/ Angestellte (zusammengefasste Gliederung)

Die Differenzierung der sozialversicherungspflichtig beschäftigten Arbeitnehmer nach Arbeitern und Angestellten erfolgt nach der Zugehörigkeit des Beschäftigten zum jeweiligen Träger der Rentenversicherung.

Ausbildung

Nachgewiesen wird sowohl die erreichte Allgemeinschulbildung als auch die abgeschlossene Berufsausbildung der Beschäftigten. Der Abschluss an einer Fachhochschule und Hochschule/ Universität gilt als abgeschlossene Berufsausbildung. Die Angaben beziehen sich auf den höchsten Abschluss, auch wenn diese Ausbildung für die derzeit ausgeübte Tätigkeit nicht vorgeschrieben oder verlangt ist.

Beim allgemeinbildenden Schulabschluss werden folgende Kenntnisse unterschieden:

- Volks-/ Hauptschulabschluss, mittlere Reife oder gleichwertige Schulausbildung: Personen, die Schulen besucht haben, die den heutigen Grund- und Hauptschulen, Realschulen, Grund- und Mittelstufen der Gesamtschulen und den freien Waldorfschulen entsprechen. Als gleichwertig gilt das Versetzungszeugnis in die 11. Klasse (Obersekunda) des Gymnasiums oder das Abschlusszeugnis einer Berufsfach- oder Fachschule.
- Abitur: Personen, die den Abschluss an einer höheren Schule oder einem Gymnasium, der zum Hochschulstudium berechtigt, erreicht haben. Absolventen mit fachgebundener Hochschulreife sind ebenfalls einbezogen.

Als abgeschlossene Berufsausbildung wird die Ausbildung in einem anerkannten Lehr- oder Anlernberuf (Ausbildung im Sinne des Berufsbildungsgesetzes), Abschluss einer Berufsfach- oder Fachschule, Abschluss einer Fachhochschule, Hochschule bzw. Universität angesehen.

- Berufsfach- oder Fachschule: Berufsfachschulen sind berufsvorbereitende oder berufsausbildende Schulen, deren freiwilliger Besuch ganz oder teilweise den Pflichtbesuch einer Berufsschule ersetzen kann. Sie werden in der Regel im Vollzeitunterricht besucht. Fachschulen sind dagegen berufsfortbildende Schulen und können nach einer bereits erworbenen praktischen Berufsausbildung und -erfahrung nach vollendetem 18. Lebensjahr besucht werden.
- Fachhochschule: Diese umfassen größtenteils die früheren Ingenieurschulen und höhere Fachschulen. Ihr Besuch setzt die Fachhochschulreife voraus. Bei erfolgreichem Abschluss wird die allgemeine Hochschulreife erworben. Schulen dieser Art sind z.B. Ingenieurschulen, höhere Fachschulen für Sozialarbeit und Sozialpädagogik, höhere Wirtschaftsfachschulen, höhere Handelsschulen, soweit sie mit Fachhochschulreife abgeschlossen wurden.
- Hochschule/ Universität: Unabhängig von der Trägerschaft nach dem Landesrecht anerkannte Hochschulen und Universitäten. Dazu zählen auch technische Hochschulen, pädagogische Hochschulen, philosophisch/ theologische Hochschulen, Hochschulen für Musik, Lehrerseminar und Lehrerbildungsanstalten.

Ausländer

Als Ausländer gelten alle Personen, die nicht Deutsche im Sinne des Artikels 116 Abs. 1 GG sind. Dazu zählen auch die Staatenlosen und die Personen mit „ungeklärter“ Staatsangehörigkeit.

Beruf

Maßgebend für die Berufsbezeichnung ist allein die ausgeübte Tätigkeit und nicht der erlernte bzw. früher ausgeübte Beruf. Die Berufsbezeichnungen zur ausgeübten Tätigkeit beruhen auf der „Klassifizierung der Berufe“ (Ausgabe 1975), herausgegeben vom Statistischen Bundesamt im Einvernehmen mit dem Bundesministerium für Arbeit und Sozialordnung und der Bundesanstalt für Arbeit.

Beschäftigte in beruflicher Ausbildung

Personen, die als Auszubildende oder zu ihrer Ausbildung im Angestellten- oder Arbeitsverhältnis beschäftigt sind. Zu diesem Kreis zählen neben den Auszubildenden nach dem Berufsbildungsgesetz vom 14. August 1969 (BbiG) auch Anlernlinge, Praktikanten, Volontäre, Schüler an Schulen des Gesundheitswesens sowie Teilnehmer an den von der Bundesanstalt für Arbeit geförderten Maßnahmen zur beruflichen Fortbildung, Umschulung und betrieblichen Einarbeitung.

Sozialversicherungspflichtig beschäftigte Arbeitnehmer

Arbeitnehmer einschl. der zu ihrer Berufsausbildung Beschäftigten (Auszubildende u. a.), die krankenversicherungspflichtig, rentenversicherungspflichtig und/ oder beitragspflichtig sind zur Bundesanstalt für Arbeit (Arbeitslosenversicherung nach dem Arbeitsförderungsgesetz) oder für die von den Arbeitgebern Beitragsteile zu den gesetzlichen Rentenversicherungen zu entrichten sind. Zu diesem Personenkreis gehören: Arbeiter, Angestellte und Auszubildende.

Voll-/ Teilzeitbeschäftigte

Der Unterscheidung der sozialversicherungspflichtig beschäftigten Arbeitnehmer nach Voll- und Teilzeitbeschäftigten liegen die von den Arbeitgebern in den Meldebelegen zu machenden Angaben über die arbeitsvertraglich vereinbarte Wochenarbeitszeit zugrunde, und zwar in folgender Gliederung:

- vollbeschäftigt
- teilzeitbeschäftigt mit einer Wochenarbeitszeit von weniger als 18 Stunden und
- teilzeitbeschäftigt mit einer Wochenarbeitszeit von 18 Stunden und mehr, jedoch nicht vollbeschäftigt

In der Darstellung der Ergebnisse in dieser Veröffentlichung werden die beiden Gruppen von Teilzeitbeschäftigten zusammengefasst.

Wirtschaftszweig

Die Zuordnung der Beschäftigten erfolgt nach dem wirtschaftlichen Schwerpunkt des Betriebes (örtliche Einheit), in dem der sozialversicherungspflichtige Arbeitnehmer beschäftigt ist. In dieser Veröffentlichung erfolgt die Darstellung der Ergebnisse nach der Klassifikation der Wirtschaftszweige, Ausgabe 1993 (WZ 93).

Regionale Zuordnung

Der Nachweis der sozialversicherungspflichtig beschäftigten Arbeitnehmer erfolgt nach dem sog. Arbeitsortprinzip. Die Beschäftigten werden der Gemeinde zugeordnet, in der der Betrieb liegt, in dem sie beschäftigt sind.

1. Sozialversicherungspflichtig beschäftigte Arbeitnehmer am 31.03.2002 nach Verwaltungsbezirken und Stellung im Beruf

Verwaltungsbezirk	Beschäftigte					
	Insgesamt		davon			
			Arbeiter		Angestellte	
	insgesamt	weiblich	zusammen	weiblich	zusammen	weiblich
Kreisfreie Städte						
Brandenburg an der Havel	24 545	12 117	11 099	2 725	13 446	9 392
Cottbus	47 859	26 317	16 364	4 703	31 495	21 614
Frankfurt (Oder)	30 903	17 247	10 250	3 036	20 653	14 211
Potsdam	64 790	35 149	19 711	5 809	45 079	29 340
Landkreise						
Barnim	42 219	20 322	19 911	4 839	22 308	15 483
Dahme-Spreewald	45 573	21 668	21 510	5 554	24 063	16 114
Elbe-Elster	31 925	15 352	16 483	4 471	15 442	10 881
Havelland	36 258	17 978	18 788	5 798	17 470	12 180
Märkisch-Oderland	46 350	22 083	21 976	5 274	24 374	16 809
Oberhavel	48 528	22 850	23 080	6 097	25 448	16 753
Oberspreewald-Lausitz	37 847	17 731	18 804	4 954	19 043	12 777
Oder-Spree	51 038	23 807	25 852	6 270	25 186	17 537
Ostprignitz-Ruppin	33 205	16 373	16 593	4 615	16 612	11 758
Potsdam-Mittelmark	57 939	27 227	26 573	6 421	31 366	20 806
Prignitz	26 048	12 459	13 755	3 751	12 293	8 708
Spree-Neiße	41 446	17 878	22 960	5 380	18 486	12 498
Teltow-Fläming	47 747	20 609	24 450	5 762	23 297	14 847
Uckermark	39 147	18 718	19 063	4 581	20 084	14 137
Land Brandenburg	753 367	365 885	347 222	90 040	406 145	275 845
Kreisfreie Städte zusammen	168 097	90 830	57 424	16 273	110 673	74 557
Landkreise zusammen	585 270	275 055	289 798	73 767	295 472	201 288

2. Sozialversicherungspflichtig beschäftigte Ausländer am 31.03.2002 nach Verwaltungsbezirken und Stellung im Beruf

Verwaltungsbezirk	Beschäftigte Ausländer			
	insgesamt		davon	
	insgesamt	weiblich	Arbeiter	Angestellte
Kreisfreie Städte				
Brandenburg an der Havel	179	59	124	55
Cottbus	427	149	188	239
Frankfurt (Oder)	348	146	96	252
Potsdam	941	345	390	551
Landkreise				
Barnim	355	99	270	85
Dahme-Spreewald	505	153	283	222
Elbe-Elster	95	34	70	25
Havelland	472	204	369	103
Märkisch-Oderland	426	129	348	78
Oberhavel	629	187	443	186
Oberspreewald-Lausitz	133	44	97	36
Oder-Spree	371	116	250	121
Ostprignitz-Ruppin	128	40	83	45
Potsdam-Mittelmark	789	270	383	406
Prignitz	71	25	52	19
Spree-Neiße	270	89	179	91
Teltow-Fläming	739	155	439	300
Uckermark	245	70	166	79
Land Brandenburg	7 123	2 314	4 230	2 893
Kreisfreie Städte zusammen	1 895	699	798	1 097
Landkreise zusammen	5 228	1 615	3 432	1 796

3. Sozialversicherungspflichtig beschäftigte Arbeitnehmer am 31.03.2002 nach Verwaltungsbezirken und Altersgruppen

Verwaltungsbezirk	Insgesamt	davon im Alter von ... bis unter ... Jahren					
		unter 20	20 - 30	30 - 40	40 - 50	50 - 60	60 und mehr
Kreisfreie Städte							
Brandenburg an der Havel	24 545	1 144	4 109	6 711	7 150	4 711	720
Cottbus	47 859	3 660	8 173	12 575	13 599	8 624	1 228
Frankfurt (Oder)	30 903	2 585	5 169	7 711	9 247	5 400	791
Potsdam	64 790	4 254	11 761	17 086	17 509	11 796	2 384
Landkreise							
Barnim	42 219	1 863	6 891	11 814	12 794	7 804	1 053
Dahme-Spreewald	45 573	2 081	7 840	13 168	13 429	7 903	1 152
Elbe-Elster	31 925	1 380	4 831	9 018	10 097	5 893	706
Havelland	36 258	1 380	6 176	10 465	10 896	6 462	879
Märkisch-Oderland	46 350	1 929	7 058	12 556	14 661	8 741	1 405
Oberhavel	48 528	1 992	7 720	14 021	14 762	8 784	1 249
Oberspreewald-Lausitz	37 847	2 027	5 666	10 214	11 681	7 644	615
Oder-Spree	51 038	1 930	7 991	14 119	16 076	9 616	1 306
Ostprignitz-Ruppin	33 205	1 593	5 290	9 085	10 591	5 836	810
Potsdam-Mittelmark	57 939	2 011	9 785	16 891	17 288	10 308	1 656
Prignitz	26 048	1 168	3 804	7 231	8 340	4 949	556
Spree-Neiße	41 446	1 356	5 590	11 384	14 339	8 026	751
Teltow-Fläming	47 747	1 870	7 839	14 105	14 192	8 327	1 414
Uckermark	39 147	1 743	5 682	10 340	12 549	7 934	899
Land Brandenburg	753 367	35 966	121 375	208 494	229 200	138 758	19 574
Kreisfreie Städte zusammen	168 097	11 643	29 212	44 083	47 505	30 531	5 123
Landkreise zusammen	585 270	24 323	92 163	164 411	181 695	108 227	14 451

4. Sozialversicherungspflichtig beschäftigte Ausländer am 31.03.2002 nach Verwaltungsbezirken und Altersgruppen

Verwaltungsbezirk	Insgesamt	davon im Alter von ... bis unter ... Jahren					
		unter 20	20 - 30	30 - 40	40 - 50	50 - 60	60 und mehr
Kreisfreie Städte							
Brandenburg an der Havel	179	2	44	57	52	24	-
Cottbus	427	4	125	163	91	42	2
Frankfurt (Oder)	348	2	145	107	68	22	4
Potsdam	941	8	257	377	209	81	9
Landkreise							
Barnim	355	8	84	148	75	36	4
Dahme-Spreewald	505	6	145	184	116	46	8
Elbe-Elster	95	2	17	43	22	7	4
Havelland	472	5	113	180	113	58	3
Märkisch-Oderland	426	5	109	167	90	48	7
Oberhavel	629	7	150	246	139	80	7
Oberspreewald-Lausitz	133	1	30	37	46	17	2
Oder-Spree	371	3	80	141	98	45	4
Ostprignitz-Ruppin	128	2	27	53	34	11	1
Potsdam-Mittelmark	789	7	245	298	160	65	14
Prignitz	71	2	15	28	15	10	1
Spree-Neiße	270	2	55	97	91	23	2
Teltow-Fläming	739	2	138	283	210	96	10
Uckermark	245	3	52	70	84	29	7
Land Brandenburg	7 123	71	1 831	2 679	1 713	740	89
Kreisfreie Städte zusammen	1 895	16	571	704	420	169	15
Landkreise zusammen	5 228	55	1 260	1 975	1 293	571	74

5. Sozialversicherungspflichtig beschäftigte Arbeitnehmer am 31.03.2002 nach Verwaltungsbezirken und Wirtschaftsabschnitten

Verwaltungsbezirk	Insgesamt ¹⁾	darunter im Wirtschaftsabschnitt			
		Land- und Forstwirtschaft; Fischerei	Produzierendes Gewerbe	Handel, Gastgewerbe und Verkehr	sonstige Dienstleistungen
Kreisfreie Städte					
Brandenburg an der Havel	24 545	143	7 551	4 746	12 105
Cottbus	47 859	274	6 917	10 997	29 669
Frankfurt (Oder)	30 903	171	4 555	6 294	19 880
Potsdam	64 790	250	6 770	12 980	44 786
Landkreise					
Barnim	42 219	1 173	10 333	11 675	19 038
Dahme-Spreewald	45 573	1 733	11 765	15 345	16 729
Elbe-Elster	31 925	2 032	10 990	7 012	11 890
Havelland	36 258	1 388	11 386	10 060	13 424
Märkisch-Oderland	46 350	2 614	11 994	12 104	19 633
Oberhavel	48 528	1 237	15 944	11 156	20 191
Oberspreewald-Lausitz	37 847	908	13 589	8 293	15 054
Oder-Spree	51 038	1 819	18 015	11 005	20 191
Ostprignitz-Ruppin	33 205	2 478	9 896	7 053	13 778
Potsdam-Mittelmark	57 939	2 718	15 398	15 917	23 901
Prignitz	26 048	1 781	7 423	6 461	10 383
Spree-Neiße	41 446	1 467	18 604	8 400	12 975
Teltow-Fläming	47 747	1 917	16 569	13 744	15 515
Uckermark	39 147	2 647	11 359	8 330	16 811
Land Brandenburg	753 367	26 750	209 058	181 572	335 953
Kreisfreie Städte zusammen	168 097	838	25 793	35 017	106 440
Landkreise zusammen	585 270	25 912	183 265	146 555	229 513

1) Einschließlich der Personen "ohne Angabe"

6. Sozialversicherungspflichtig beschäftigte Arbeitnehmer am 31.03.2002 nach Wirtschaftsabschnitten und -unterabschnitten, Geschlecht und Stellung im Beruf

Nr. der Klassifikation ¹⁾	Wirtschaftsgliederung	Insgesamt	davon		davon		darunter
			männlich	weiblich	Arbeiter	Angestellte	
A + B	Land- und Forstwirtschaft, Fischerei	26 750	17 835	8 915	21 440	5 310	187
C	Bergbau und Gewinnung von Steinen und Erden	8 201	6 301	1 900	4 945	3 256	19
CA	Kohlenbergbau, Torfgewinnung, Gewinnung von Erdöl und Erdgas, Bergbau auf Uran- u. Thoriumerze	6 965	5 291	1 674	4 134	2 831	17
CB	Erzbergbau, Gewinnung von Steinen und Erden, sonstiger Bergbau	1 236	1 010	226	811	425	2
D	Verarbeitendes Gewerbe	111 551	76 936	34 615	75 468	36 083	1 214
DA	Ernährungsgewerbe	18 014	7 770	10 244	11 707	6 307	124
DB + DC	Textil- und Bekleidungsgewerbe; Ledergewerbe	1 581	462	1 119	1 247	334	28
DD	Holzgewerbe	3 837	3 115	722	2 937	900	20
DE	Papier-, Verlags- und Druckgewerbe	6 026	3 392	2 634	2 961	3 065	66
DF	Kokerei, Mineralölverarbeitung, Spalt- u. Brutstoffe	1 691	1 280	411	910	781	5
DG	Chemische Industrie	6 342	4 170	2 172	3 905	2 437	68
DH	Herstellung von Gummiwaren	5 289	3 708	1 581	3 899	1 390	48
DI	Glasgewerbe, Keramik, Verarbeitung v. Steinen u. Erden	7 727	6 199	1 528	5 526	2 201	48
DJ	Metallerzeugung und -bearbeitung, Herstellung von Metall-erzeugnissen	24 092	19 744	4 348	18 550	5 542	215
DK	Maschinenbau	9 698	8 163	1 535	6 836	2 862	71
DL	Herst. v. Büromaschinen, Datenverarbeitungsgeräten und -einrichtungen	11 314	6 332	4 982	6 861	4 453	146
DM	Fahrzeugbau	9 279	7 662	1 617	4 995	4 284	343
DN	Herstellung von Möbeln, Schmuck, sonstigen Erzeugnissen; Recycling	6 661	4 939	1 722	5 134	1 527	32
E	Energie- und Wasserversorgung	10 264	7 002	3 262	4 241	6 023	10
F	Baugewerbe	79 042	70 034	9 008	63 368	15 674	656

1) Klassifikation der Wirtschaftszweige, Ausgabe 1993 (WZ 93)

**Noch: 6. Sozialversicherungspflichtig beschäftigte Arbeitnehmer am 31.03.2002
nach Wirtschaftsabschnitten und -unterabschnitten, Geschlecht
und Stellung im Beruf**

Nr. der Klassifi- kation ¹⁾	Wirtschaftsgliederung	Insgesamt	davon		davon		darunter
			männlich	weiblich	Arbeiter	Angestellte	Ausländer
G	Handel, Instandhaltung und Reparatur von Kfz und Gebrauchsgütern	106 284	48 355	57 929	35 982	70 302	697
H	Gastgewerbe	20 495	6 934	13 561	15 851	4 644	1 288
I	Verkehr und Nachrichtenübermittlung	54 793	37 649	17 144	34 472	20 321	385
J	Kreditinstitute und Versicherungsgewerbe	13 351	3 559	9 792	142	13 209	26
K	Grundstücks- und Wohnungswesen, Vermietung, Dienstleistungen für Unternehmen	68 574	32 790	35 784	27 618	40 956	1 162
L + Q	Öffentliche Verwaltung, Verteidigung, Sozialversicherung	78 062	24 104	53 958	13 311	64 751	117
M	Erziehung und Unterricht	49 152	21 773	27 379	15 994	33 158	604
N	Gesundheits-, Veterinär- und Sozialwesen	82 946	14 314	68 632	10 658	72 288	346
O	Erbringung von sonstigen öffentlichen und persönlichen Dienstleistungen	43 594	19 820	23 774	23 540	20 054	405
P	Private Haushalte	274	58	216	178	96	7
	Insgesamt ²⁾	753 367	387 482	365 885	347 222	406 145	7 123

1) Klassifikation der Wirtschaftszweige, Ausgabe 1993 (WZ 93)

2) Einschließlich der Personen "ohne Angabe"

7. Sozialversicherungspflichtig beschäftigte Arbeitnehmer am 31.03.2002

Lfd. Nr.	Stellung im Beruf Wirtschaftsgliederung	Insgesamt	davon im Alter		
			unter 20	20 - 25	25 - 30
	Arbeiter				
1	Land- und Forstwirtschaft; Fischerei	21 440	1 036	1 556	1 198
2	Bergbau	4 945	464	187	57
3	Verarbeitendes Gewerbe	75 468	3 862	5 945	6 205
4	Energie- und Wasserversorgung	4 241	342	252	229
5	Baugewerbe	63 368	4 039	6 398	6 361
6	Handel	35 982	2 257	3 723	3 497
7	Gastgewerbe	15 851	1 709	2 665	1 669
8	Verkehr und Nachrichtenübermittlung	34 472	730	1 874	2 534
9	Kredit- und Versicherungsgewerbe	142	-	5	4
10	Grundstückswesen, Vermietung, Dienstleistungen für Unternehmen	27 618	495	2 041	1 961
11	Öffentliche Verwaltung	13 311	289	394	328
12	Öffentliche und private Dienstleistungen	50 370	9 144	8 331	2 984
13	Zusammen ¹⁾	347 222	24 377	33 373	27 029
	Angestellte				
14	Land- und Forstwirtschaft; Fischerei	5 310	61	152	185
15	Bergbau	3 256	172	97	37
16	Verarbeitendes Gewerbe	36 083	748	2 098	2 263
17	Energie- und Wasserversorgung	6 023	91	297	245
18	Baugewerbe	15 674	277	653	918
19	Handel	70 302	2 733	6 977	6 721
20	Gastgewerbe	4 644	301	731	492
21	Verkehr und Nachrichtenübermittlung	20 321	425	1 191	1 186
22	Kredit- und Versicherungsgewerbe	13 209	135	1 395	1 564
23	Grundstückswesen, Vermietung, Dienstleistungen für Unternehmen	40 956	588	3 999	4 380
24	Öffentliche Verwaltung	64 751	858	2 257	2 614
25	Öffentliche und private Dienstleistungen	125 596	5 200	10 546	9 967
26	Zusammen ¹⁾	406 145	11 589	30 400	30 573

1) Einschließlich der Personen "ohne Angabe"

nach Stellung im Beruf, Wirtschaftsabschnitten und Altersgruppen

von ... bis unter ... Jahren						Lfd. Nr.
30 - 40	40 - 50	50 - 55	55 - 60	60 - 65	65 und mehr	
5 819	7 072	2 707	1 482	547	23	1
1 028	2 265	810	114	20	-	2
22 677	23 879	7 341	4 174	1 327	58	3
1 322	1 403	426	226	41	-	4
19 962	18 611	4 829	2 478	647	43	5
10 932	10 178	3 109	1 667	556	63	6
4 080	3 736	1 228	641	113	10	7
11 079	11 923	3 964	1 652	624	92	8
31	49	19	26	8	-	9
7 179	9 292	3 614	2 203	703	130	10
2 648	4 988	2 063	1 645	935	11	11
9 240	11 598	4 786	3 324	914	49	12
96 002	104 996	34 897	19 634	6 435	479	13
1 129	1 874	870	615	385	39	14
485	1 384	874	169	38	-	15
9 969	11 656	4 816	3 186	1 218	129	16
1 333	2 460	1 024	445	125	3	17
4 493	5 306	2 037	1 392	517	81	18
22 246	20 530	6 277	3 690	970	158	19
1 295	1 095	406	240	60	24	20
6 632	6 736	2 608	1 140	339	64	21
4 183	3 779	1 256	739	151	7	22
12 368	11 454	4 048	2 816	1 077	226	23
14 742	23 049	10 283	7 975	2 942	31	24
33 610	34 878	14 763	12 556	3 874	202	25
112 492	124 204	49 264	34 963	11 696	964	26

Noch: 7. Sozialversicherungspflichtig beschäftigte Arbeitnehmer am 31.03.2002

Lfd. Nr.	Stellung im Beruf Wirtschaftsgliederung	Insgesamt	davon im Alter		
			unter 20	20 - 25	25 - 30
	Insgesamt				
1	Land- und Forstwirtschaft; Fischerei	26 750	1 097	1 708	1 383
2	Bergbau	8 201	636	284	94
3	Verarbeitendes Gewerbe	111 551	4 610	8 043	8 468
4	Energie- und Wasserversorgung	10 264	433	549	474
5	Baugewerbe	79 042	4 316	7 051	7 279
6	Handel	106 284	4 990	10 700	10 218
7	Gastgewerbe	20 495	2 010	3 396	2 161
8	Verkehr und Nachrichtenübermittlung	54 793	1 155	3 065	3 720
9	Kredit- und Versicherungsgewerbe	13 351	135	1 400	1 568
10	Grundstückswesen, Vermietung, Dienstleistungen für Unternehmen	68 574	1 083	6 040	6 341
11	Öffentliche Verwaltung	78 062	1 157	2 651	2 942
12	Öffentliche und private Dienstleistungen	175 966	14 344	18 877	12 951
13	Insgesamt ¹⁾	753 367	35 966	63 773	57 602
	darunter: Ausländer				
14	Land- und Forstwirtschaft; Fischerei	187	2	21	30
15	Bergbau	19	-	-	-
16	Verarbeitendes Gewerbe	1 214	4	50	140
17	Energie- und Wasserversorgung	10	-	-	1
18	Baugewerbe	656	5	51	85
19	Handel	697	12	50	123
20	Gastgewerbe	1 288	27	185	251
21	Verkehr und Nachrichtenübermittlung	385	1	22	56
22	Kredit- und Versicherungsgewerbe	26	-	2	3
23	Grundstückswesen, Vermietung, Dienstleistungen für Unternehmen	1 162	4	99	239
24	Öffentliche Verwaltung	117	-	1	10
25	Öffentliche und private Dienstleistungen	1 362	16	154	258
26	Zusammen ¹⁾	7 123	71	635	1 196

1) Einschließlich der Personen "ohne Angabe"

nach Stellung im Beruf, Wirtschaftsabschnitten und Altersgruppen

von ... bis unter ... Jahren						Lfd. Nr.
30 - 40	40 - 50	50 - 55	55 - 60	60 - 65	65 und mehr	
6 948	8 946	3 577	2 097	932	62	1
1 513	3 649	1 684	283	58	-	2
32 646	35 535	12 157	7 360	2 545	187	3
2 655	3 863	1 450	671	166	3	4
24 455	23 917	6 866	3 870	1 164	124	5
33 178	30 708	9 386	5 357	1 526	221	6
5 375	4 831	1 634	881	173	34	7
17 711	18 659	6 572	2 792	963	156	8
4 214	3 828	1 275	765	159	7	9
19 547	20 746	7 662	5 019	1 780	356	10
17 390	28 037	12 346	9 620	3 877	42	11
42 850	46 476	19 549	15 880	4 788	251	12
208 494	229 200	84 161	54 597	18 131	1 443	13
69	37	16	7	3	2	14
2	15	2	-	-	-	15
420	387	139	63	7	4	16
2	6	1	-	-	-	17
217	204	58	24	12	-	18
301	147	32	24	7	1	19
539	227	33	15	10	1	20
148	93	39	17	8	1	21
9	10	-	2	-	-	22
455	245	72	38	7	3	23
35	46	16	7	2	-	24
482	296	85	50	18	3	25
2 679	1 713	493	247	74	15	26

8. Weibliche sozialversicherungspflichtig beschäftigte Arbeitnehmer am 31.03.2002

Lfd. Nr.	Stellung im Beruf Wirtschaftsgliederung	Insgesamt	davon im Alter		
			unter 20	20 - 25	25 - 30
	Arbeiter				
1	Land- und Forstwirtschaft; Fischerei	5 971	271	462	333
2	Bergbau	454	14	4	-
3	Verarbeitendes Gewerbe	16 608	474	1 022	1 087
4	Energie- und Wasserversorgung	306	11	19	5
5	Baugewerbe	1 555	60	114	100
6	Handel	9 142	309	904	724
7	Gastgewerbe	10 342	896	1 659	969
8	Verkehr und Nachrichtenübermittlung	7 072	135	359	428
9	Kredit- und Versicherungsgewerbe	48	-	3	-
10	Grundstückswesen, Vermietung, Dienstleistungen für Unternehmen	10 966	125	509	586
11	Öffentliche Verwaltung	3 891	31	61	71
12	Öffentliche und private Dienstleistungen	23 682	2 976	3 400	1 876
13	Zusammen ¹⁾	90 040	5 302	8 517	6 179
	Angestellte				
14	Land- und Forstwirtschaft; Fischerei	2 944	38	94	104
15	Bergbau	1 446	111	56	24
16	Verarbeitendes Gewerbe	18 007	542	1 432	1 295
17	Energie- und Wasserversorgung	2 956	71	206	133
18	Baugewerbe	7 453	120	390	446
19	Handel	48 787	1 629	4 923	4 837
20	Gastgewerbe	3 219	202	549	351
21	Verkehr und Nachrichtenübermittlung	10 072	234	788	782
22	Kredit- und Versicherungsgewerbe	9 744	99	857	1 007
23	Grundstückswesen, Vermietung, Dienstleistungen für Unternehmen	24 818	389	2 896	2 767
24	Öffentliche Verwaltung	50 067	648	1 753	2 058
25	Öffentliche und private Dienstleistungen	96 319	4 044	8 511	7 888
26	Zusammen ¹⁾	275 845	8 127	22 461	21 692

1) Einschließlich der Personen "ohne Angabe"

nach Stellung im Beruf, Wirtschaftsabschnitten und Altersgruppen

von ... bis unter ... Jahren						Lfd. Nr.
30 - 40	40 - 50	50 - 55	55 - 60	60 - 65	65 und mehr	
1 810	1 977	711	346	57	4	1
107	227	97	4	1	-	2
5 211	5 979	1 782	911	133	9	3
122	91	34	23	1	-	4
489	505	150	110	21	6	5
2 764	2 881	950	491	97	22	6
2 663	2 714	935	447	53	6	7
2 325	2 722	848	181	47	27	8
12	13	7	10	3	-	9
2 874	4 341	1 585	786	132	28	10
861	1 602	637	480	145	3	11
5 131	6 141	2 409	1 493	244	12	12
24 369	29 194	10 146	5 282	934	117	13
698	1 137	467	319	79	8	14
276	622	300	54	3	-	15
5 128	5 918	2 187	1 235	239	31	16
704	1 208	441	172	21	-	17
2 297	2 566	908	593	113	20	18
15 928	14 436	4 227	2 345	407	55	19
887	783	285	129	26	7	20
3 433	3 200	1 178	381	52	24	21
3 110	3 039	1 000	546	84	2	22
7 651	7 113	2 278	1 385	290	49	23
12 092	18 575	7 922	5 806	1 205	8	24
26 413	27 745	11 135	8 827	1 683	73	25
78 621	86 343	32 330	21 792	4 202	277	26

Noch: 8. Weibliche sozialversicherungspflichtig beschäftigte Arbeitnehmer am

Lfd. Nr.	Stellung im Beruf Wirtschaftsgliederung	Insgesamt	davon im Alter		
			unter 20	20 - 25	25 - 30
	Insgesamt				
1	Land- und Forstwirtschaft; Fischerei	8 915	309	556	437
2	Bergbau	1 900	125	60	24
3	Verarbeitendes Gewerbe	34 615	1 016	2 454	2 382
4	Energie- und Wasserversorgung	3 262	82	225	138
5	Baugewerbe	9 008	180	504	546
6	Handel	57 929	1 938	5 827	5 561
7	Gastgewerbe	13 561	1 098	2 208	1 320
8	Verkehr und Nachrichtenübermittlung	17 144	369	1 147	1 210
9	Kredit- und Versicherungsgewerbe	9 792	99	860	1 007
10	Grundstückswesen, Vermietung, Dienstleistungen für Unternehmen	35 784	514	3 405	3 353
11	Öffentliche Verwaltung	53 958	679	1 814	2 129
12	Öffentliche und private Dienstleistungen	120 001	7 020	11 911	9 764
13	Insgesamt ¹⁾	365 885	13 429	30 978	27 871
	darunter: Ausländer				
14	Land- und Forstwirtschaft; Fischerei	39	1	5	8
15	Bergbau	3	-	-	-
16	Verarbeitendes Gewerbe	258	2	13	39
17	Energie- und Wasserversorgung	2	-	-	-
18	Baugewerbe	55	1	6	11
19	Handel	269	4	20	57
20	Gastgewerbe	314	8	43	50
21	Verkehr und Nachrichtenübermittlung	98	-	7	20
22	Kredit- und Versicherungsgewerbe	14	-	1	2
23	Grundstückswesen, Vermietung, Dienstleistungen für Unternehmen	524	2	44	110
24	Öffentliche Verwaltung	64	-	1	6
25	Öffentliche und private Dienstleistungen	674	7	60	147
26	Zusammen ¹⁾	2 314	25	200	450

1) Einschließlich der Personen "ohne Angabe"

31.03.2002 nach Stellung im Beruf, Wirtschaftsabschnitten und Altersgruppen

von ... bis unter ... Jahren						Lfd. Nr.
30 - 40	40 - 50	50 - 55	55 - 60	60 - 65	65 und mehr	
2 508	3 114	1 178	665	136	12	1
383	849	397	58	4	-	2
10 339	11 897	3 969	2 146	372	40	3
826	1 299	475	195	22	-	4
2 786	3 071	1 058	703	134	26	5
18 692	17 317	5 177	2 836	504	77	6
3 550	3 497	1 220	576	79	13	7
5 758	5 922	2 026	562	99	51	8
3 122	3 052	1 007	556	87	2	9
10 525	11 454	3 863	2 171	422	77	10
12 953	20 177	8 559	6 286	1 350	11	11
31 544	33 886	13 544	10 320	1 927	85	12
102 990	115 537	42 476	27 074	5 136	394	13
16	3	4	2	-	-	14
1	2	-	-	-	-	15
89	70	28	16	-	1	16
1	1	-	-	-	-	17
18	13	5	1	-	-	18
112	59	9	7	1	-	19
136	57	12	4	4	-	20
46	15	7	1	2	-	21
4	6	-	1	-	-	22
208	109	37	13	1	-	23
16	24	11	5	1	-	24
229	150	51	24	5	1	25
876	509	164	74	14	2	26

9. Sozialversicherungspflichtig Voll- und Teilzeitbeschäftigte am 31.03.2002 nach Wirtschaftsabschnitten und -unterabschnitten und Stellung im Beruf

Nr. der Klassifikation ¹⁾	Wirtschaftsgliederung	Insgesamt	Vollzeitbeschäftigte			Teilzeitbeschäftigte		
			zusammen	davon		zusammen	davon	
				Arbeiter	Ange-stellte		Arbeiter	Ange-stellte
A + B	Land- und Forstwirtschaft, Fischerei	26 750	25 510	20 640	4 870	1 240	800	440
C	Bergbau und Gewinnung von Steinen und Erden	8 201	8 162	4 923	3 239	39	22	17
CA	Kohlenbergbau, Torfgewinnung, Gewinnung von Erdöl und Erdgas, Bergbau auf Uran- u. Thoriumerze	6 965	6 957	4 132	2 825	8	2	6
CB	Erzbergbau, Gewinnung von Steinen und Erden, sonstiger Bergbau	1 236	1 205	791	414	31	20	11
D	Verarbeitendes Gewerbe	111 551	108 096	74 097	33 999	3 455	1 371	2 084
DA	Ernährungsgewerbe	18 014	16 734	11 325	5 409	1 280	382	898
DB + DC	Textil- und Bekleidungsgewerbe; Ledergewerbe	1 581	1 527	1 218	309	54	29	25
DD	Holzgewerbe	3 837	3 792	2 919	873	45	18	27
DE	Papier-, Verlags- und Druckgewerbe	6 026	5 627	2 799	2 828	399	162	237
DF	Kokerei, Mineralölverarbeitung, Spalt- u. Brutstoffe	1 691	1 688	910	778	3	-	3
DG	Chemische Industrie	6 342	6 175	3 821	2 354	167	84	83
DH	Herstellung von Gummiwaren	5 289	5 208	3 878	1 330	81	21	60
DI	Glasgewerbe, Keramik, Verarbeitung v. Steinen u. Erden	7 727	7 507	5 367	2 140	220	159	61
DJ	Metallerzeugung und -bearbeitung, Herstellung von Metallerzeugnissen	24 092	23 752	18 429	5 323	340	121	219
DK	Maschinenbau	9 698	9 560	6 808	2 752	138	28	110
DL	Herst. v. Büromaschinen, Datenverarbeitungsgeräten und -einrichtungen	11 314	10 885	6 640	4 245	429	221	208
DM	Fahrzeugbau	9 279	9 183	4 963	4 220	96	32	64
DN	Herstellung von Möbeln, Schmuck, sonstigen Erzeugnissen; Recycling	6 661	6 458	5 020	1 438	203	114	89
E	Energie- und Wasserversorgung	10 264	8 984	3 344	5 640	1 280	897	383
F	Baugewerbe	79 042	77 427	62 735	14 692	1 615	633	982

1) Klassifikation der Wirtschaftszweige, Ausgabe 1993 (WZ 93)

**Noch: 9. Sozialversicherungspflichtig Voll- und Teilzeitbeschäftigte am 31.03.2002
nach Wirtschaftsabschnitten und -unterabschnitten und Stellung im Beruf**

Nr. der Klassifi- kation ¹⁾	Wirtschaftsgliederung	Insgesamt	Vollzeitbeschäftigte			Teilzeitbeschäftigte		
			zusam- men	davon		zusam- men	davon	
				Arbeiter	Ange- stellte		Arbeiter	Ange- stellte
G	Handel, Instandhaltung und Reparatur von Kfz und Gebrauchsgütern	106 284	83 980	32 626	51 354	22 304	3 356	18 948
H	Gastgewerbe	20 495	17 174	12 935	4 239	3 321	2 916	405
I	Verkehr und Nachrichtenübermittlung	54 793	50 645	31 352	19 293	4 148	3 120	1 028
J	Kreditinstitute und Versicherungsgewerbe	13 351	12 411	112	12 299	940	30	910
K	Grundstücks- und Wohnungswesen, Vermietung, Dienstleistungen für Unternehmen	68 574	57 317	21 141	36 176	11 257	6 477	4 780
L + Q	Öffentliche Verwaltung, Verteidigung, Sozialversicherung	78 062	63 556	11 160	52 396	14 506	2 151	12 355
M	Erziehung und Unterricht	49 152	38 712	14 036	24 676	10 440	1 958	8 482
N	Gesundheits-, Veterinär- und Sozialwesen	82 946	65 077	7 507	57 570	17 869	3 151	14 718
O	Erbringung von sonstigen öffentlichen und persönlichen Dienstleistungen	43 594	37 521	20 429	17 092	6 073	3 111	2 962
P	Private Haushalte	274	185	118	67	89	60	29
	Insgesamt ²⁾	753 367	654 782	317 166	337 616	98 585	30 056	68 529

1) Klassifikation der Wirtschaftszweige, Ausgabe 1993 (WZ 93)

2) Einschließlich der Personen "ohne Angabe"

10. Weibliche sozialversicherungspflichtig Voll- und Teilzeitbeschäftigte am 31.03.2002 nach Wirtschaftsabschnitten und -unterabschnitten und Stellung im Beruf

Nr. der Klassifi- kation ¹⁾	Wirtschaftsgliederung	Insgesamt	Vollzeitbeschäftigte			Teilzeitbeschäftigte		
			zusam- men	davon		zusam- men	davon	
				Arbeiter	Ange- stellte		Arbeiter	Ange- stellte
A + B	Land- und Forstwirtschaft, Fischerei	8 915	8 047	5 473	2 574	868	498	370
C	Bergbau und Gewinnung von Steinen und Erden	1 900	1 882	447	1 435	18	7	11
CA	Kohlenbergbau, Torfgewinnung, Gewinnung von Erdöl und Erdgas, Bergbau auf Uran- u. Thoriumerze	1 674	1 670	421	1 249	4	1	3
CB	Erzbergbau, Gewinnung von Steinen und Erden, sonstiger Bergbau	226	212	26	186	14	6	8
D	Verarbeitendes Gewerbe	34 615	31 822	15 682	16 140	2 793	926	1 867
DA	Ernährungsgewerbe	10 244	9 032	4 781	4 251	1 212	330	882
DB + DC	Textil- und Bekleidungsgewerbe; Ledergewerbe	1 119	1 074	858	216	45	22	23
DD	Holzgewerbe	722	684	270	414	38	15	23
DE	Papier-, Verlags- und Druckgewerbe	2 634	2 342	769	1 573	292	81	211
DF	Kokerei, Mineralölverarbeitung, Spalt- u. Brutstoffe	411	409	166	243	2		2
DG	Chemische Industrie	2 172	2 045	936	1 109	127	63	64
DH	Herstellung von Gummiwaren	1 581	1 519	876	643	62	13	49
DI	Glasgewerbe, Keramik, Verarbeitung v. Steinen u. Erden	1 528	1 402	516	886	126	75	51
DJ	Metallerzeugung und -bearbeitung, Herstellung von Metall- erzeugnissen	4 348	4 097	1 872	2 225	251	65	186
DK	Maschinenbau	1 535	1 429	579	850	106	18	88
DL	Herst. v. Büromaschinen, Datenverarbeitungsgeräten und -einrichtungen	4 982	4 626	2 835	1 791	356	177	179
DM	Fahrzeugbau	1 617	1 572	354	1 218	45	9	36
DN	Herstellung von Möbeln, Schmuck, sonstigen Erzeugnissen; Recycling	1 722	1 591	870	721	131	58	73
E	Energie- und Wasserversorgung	3 262	2 986	197	2 789	276	109	167
F	Baugewerbe	9 008	7 940	1 314	6 626	1 068	241	827

1) Klassifikation der Wirtschaftszweige, Ausgabe 1993 (WZ 93)

**Noch: 10. Weibliche sozialversicherungspflichtig Voll- und Teilzeitbeschäftigte
am 31.03.2002 nach Wirtschaftsabschnitten und -unterabschnitten
und Stellung im Beruf**

Nr. der Klassifi- kation ¹⁾	Wirtschaftsgliederung	Insgesamt	Vollzeitbeschäftigte			Teilzeitbeschäftigte		
			zusam- men	davon		zusam- men	davon	
				Arbeiter	Ange- stellte		Arbeiter	Ange- stellte
G	Handel, Instandhaltung und Reparatur von Kfz und Gebrauchsgütern	57 929	37 309	6 590	30 719	20 620	2 552	18 068
H	Gastgewerbe	13 561	11 033	8 122	2 911	2 528	2 220	308
I	Verkehr und Nachrichtenübermittlung	17 144	14 123	4 934	9 189	3 021	2 138	883
J	Kreditinstitute und Versicherungsgewerbe	9 792	8 903	20	8 883	889	28	861
K	Grundstücks- und Wohnungswesen, Vermietung, Dienstleistungen für Unternehmen	35 784	26 690	5 589	21 101	9 094	5 377	3 717
L + Q	Öffentliche Verwaltung, Verteidigung, Sozialversicherung	53 958	40 992	2 368	38 624	12 966	1 523	11 443
M	Erziehung und Unterricht	27 379	19 303	3 975	15 328	8 076	1 065	7 011
N	Gesundheits-, Veterinär- und Sozialwesen	68 632	52 286	4 618	47 668	16 346	2 675	13 671
O	Erbringung von sonstigen öffentlichen und persönlichen Dienstleistungen	23 774	18 951	8 847	10 104	4 823	2 373	2 450
P	Private Haushalte	216	135	75	60	81	54	27
	Insgesamt ²⁾	365 885	282 412	68 253	214 159	83 473	21 787	61 686

1) Klassifikation der Wirtschaftszweige, Ausgabe 1993 (WZ 93)

2) Einschließlich der Personen "ohne Angabe"

11. Sozialversicherungspflichtig beschäftigte Arbeitnehmer am 31.03.2002

Lfd. Nr.	Wirtschaftsabschnitt Altersgruppe von ... bis unter ... Jahren Stellung im Beruf	Insgesamt ¹⁾	da		
			mit Volksschul-/Hauptschulabschluss, mittlerer Reife ²⁾		
			zusammen	ohne	mit
				abgeschlossene(r) Berufsausbildung ³⁾	
1	Land- und Forstwirtschaft; Fischerei	26 750	21 697	2 642	19 055
2	Bergbau	8 201	1 319	366	953
3	Verarbeitendes Gewerbe	111 551	84 962	9 885	75 077
4	Energie- und Wasserversorgung	10 264	7 220	592	6 628
5	Baugewerbe	79 042	60 757	7 115	53 642
6	Handel	106 284	82 092	10 135	71 957
7	Gastgewerbe	20 495	12 741	3 252	9 489
8	Verkehr und Nachrichtenübermittlung	54 793	42 129	3 832	38 297
9	Kredit- und Versicherungsgewerbe	13 351	8 336	366	7 970
10	Grundstückswesen, Vermietung, Dienstleistungen für Unternehmen	68 574	38 103	4 706	33 397
11	Öffentliche Verwaltung	78 062	56 058	3 580	52 478
12	Öffentliche und private Dienstleistungen	175 966	125 136	25 687	99 449
13	unter 20	35 966	31 950	29 748	2 202
14	20 - 25	63 773	46 696	16 207	30 489
15	25 - 30	57 602	40 040	2 956	37 084
16	30 - 35	88 307	63 562	3 369	60 193
17	35 - 40	120 187	87 228	4 477	82 751
18	40 - 45	120 879	87 840	4 608	83 232
19	45 - 50	108 321	76 970	4 341	72 629
20	50 - 55	84 161	58 138	3 461	54 677
21	55 - 60	54 597	36 465	2 148	34 317
22	60 - 65	18 131	11 026	754	10 272
23	65 und mehr	1 443	658	90	568
24	Arbeiter	347 222	278 627	50 470	228 157
25	Angestellte	406 145	261 946	21 689	240 257
26	Insgesamt ¹⁾	753 367	540 573	72 159	468 414
27	darunter Ausländer	7 123	2 791	845	1 946

1) Einschließlich der Personen "ohne Angabe"

2) Oder gleichwertige Schulbildung

3) Hochschulreife allgemein oder fachgebunden

nach Wirtschaftsabschnitten, Altersgruppen, Stellung im Beruf und Ausbildung

runter					Lfd. Nr.
mit Abitur ³⁾			mit Abschluss an einer		
zusammen	ohne	mit	Fachhoch- schule ⁵⁾	wissenschaftliche Hochschule ⁶⁾	
	abgeschlossene(r) Berufsausbildung ⁴⁾				
564	76	488	950	734	1
70	30	40	134	197	2
3 661	906	2 755	4 811	5 579	3
502	161	341	1 262	887	4
1 334	238	1 096	1 808	1 241	5
3 254	965	2 289	1 567	1 668	6
407	193	214	115	72	7
1 369	537	832	943	716	8
2 691	700	1 991	866	973	9
4 116	1 331	2 785	3 305	6 026	10
4 966	660	4 306	6 157	8 134	11
8 270	1 784	6 486	6 283	17 190	12
548	507	41	34	2	13
6 607	4 652	1 955	337	157	14
4 122	1 044	3 078	1 285	2 171	15
3 041	404	2 637	2 300	5 398	16
3 768	306	3 462	4 200	6 863	17
3 554	228	3 326	4 730	6 707	18
3 647	185	3 462	5 177	7 155	19
2 885	122	2 763	4 778	6 523	20
2 305	93	2 212	3 809	5 329	21
677	36	641	1 499	2 969	22
55	6	49	52	144	23
3 159	1 193	1 966	965	627	24
28 050	6 390	21 660	27 236	42 791	25
31 209	7 583	23 626	28 201	43 418	26
321	120	201	152	1 037	27

4) Abgeschlossene Lehr- oder Anlernausbildung, Abschluss an einer Berufsfach-/Fachschule

5) Einschließlich Ingenieurschulen

6) Einschließlich Lehrerausbildung

12. Weibliche sozialversicherungspflichtig beschäftigte Arbeitnehmer am 31.03.2002

Lfd. Nr.	Wirtschaftsabschnitt Altersgruppe von ... bis unter ... Jahren Stellung im Beruf	Insgesamt ¹⁾	da		
			mit Volksschul-/Hauptschulabschluss, mittlerer Reife ²⁾		
			zusammen	ohne	mit
				abgeschlossene(r) Berufsausbildung ³⁾	
1	Land- und Forstwirtschaft; Fischerei	8 915	7 040	776	6 264
2	Bergbau	1 900	208	49	159
3	Verarbeitendes Gewerbe	34 615	26 186	3 089	23 097
4	Energie- und Wasserversorgung	3 262	2 079	116	1 963
5	Baugewerbe	9 008	6 202	458	5 744
6	Handel	57 929	45 389	4 785	40 604
7	Gastgewerbe	13 561	8 784	2 066	6 718
8	Verkehr und Nachrichtenübermittlung	17 144	14 094	1 247	12 847
9	Kredit- und Versicherungsgewerbe	9 792	6 644	250	6 394
10	Grundstückswesen, Vermietung, Dienstleistungen für Unternehmen	35 784	20 510	2 575	17 935
11	Öffentliche Verwaltung	53 958	39 911	2 218	37 693
12	Öffentliche und private Dienstleistungen	120 001	88 846	13 399	75 447
13	unter 20	13 429	11 725	10 840	885
14	20 - 25	30 978	21 917	7 261	14 656
15	25 - 30	27 871	19 366	1 228	18 138
16	30 - 35	42 996	31 431	1 508	29 923
17	35 - 40	59 994	44 195	2 139	42 056
18	40 - 45	60 833	44 949	2 318	42 631
19	45 - 50	54 704	39 506	2 267	37 239
20	50 - 55	42 476	30 267	1 929	28 338
21	55 - 60	27 074	18 882	1 220	17 662
22	60 - 65	5 136	3 490	287	3 203
23	65 und mehr	394	175	32	143
24	Arbeiter	90 040	70 194	15 538	54 656
25	Angestellte	275 845	195 709	15 491	180 218
26	Insgesamt ¹⁾	365 885	265 903	31 029	234 874
27	darunter Ausländer	2 314	926	280	646

1) Einschließlich der Personen "ohne Angabe"

2) Oder gleichwertige Schulbildung

3) Hochschulreife allgemein oder fachgebunden

nach Wirtschaftsabschnitten, Altersgruppen, Stellung im Beruf und Ausbildung

runter					Lfd. Nr.
mit Abitur ³⁾			mit Abschluss an einer		
zusammen	ohne	mit	Fachhoch- schule ⁵⁾	wissenschaftliche Hochschule ⁶⁾	
	abgeschlossene(r) Berufsausbildung ⁴⁾				
259	31	228	368	232	1
30	11	19	34	36	2
1 318	378	940	1 443	1 243	3
212	81	131	562	270	4
438	74	364	533	310	5
1 709	489	1 220	684	747	6
251	123	128	61	36	7
578	253	325	338	202	8
1 644	386	1 258	628	510	9
2 503	808	1 695	1 462	2 025	10
3 664	410	3 254	4 148	4 428	11
5 936	1 105	4 831	4 269	8 977	12
365	345	20	18	1	13
4 155	2 766	1 389	239	94	14
2 454	477	1 977	695	1 176	15
1 701	167	1 534	1 238	2 654	16
2 242	125	2 117	2 403	3 185	17
2 151	88	2 063	2 636	3 077	18
2 224	85	2 139	2 860	3 252	19
1 708	51	1 657	2 396	2 861	20
1 314	37	1 277	1 740	2 122	21
220	7	213	297	581	22
10	2	8	8	14	23
854	416	438	277	173	24
17 690	3 734	13 956	14 253	18 844	25
18 544	4 150	14 394	14 530	19 017	26
129	49	80	46	367	27

4) Abgeschlossene Lehr- oder Anlernausbildung, Abschluss an einer Berufsfach-/Fachschule

5) Einschließlich Ingenieurschulen

6) Einschließlich Lehrerausbildung

13. Sozialversicherungspflichtig beschäftigte Arbeitnehmer

Lfd. Nr.	Berufliche Gliederung		Insgesamt ¹⁾	da		
				mit Volksschul-/Hauptschulabschluss, mittlerer Reife ²⁾		
				zusammen	ohne	mit
				abgeschlossene(r) Berufsausbildung ⁴⁾		
1	Pflanzenbauer, Tierzüchter, Fischereiberufe	m	17 586	14 601	2 248	12 353
		w	9 753	7 819	1 228	6 591
		z	27 339	22 420	3 476	18 944
2	Bergleute, Mineralgewinner	m	348	186	15	171
		w	30	21	2	19
		z	378	207	17	190
Fertigungsberufe						
3	Steinbearbeiter, Baustoffhersteller	m	1 542	1 212	167	1 045
		w	106	81	19	62
		z	1 648	1 293	186	1 107
4	Keramiker, Glasmacher	m	682	635	94	541
		w	436	407	63	344
		z	1 118	1 042	157	885
5	Chemiearbeiter, Kunststoffverarbeiter	m	5 052	4 494	748	3 746
		w	1 846	1 552	362	1 190
		z	6 898	6 046	1 110	4 936
6	Papierhersteller, -verarbeiter, Drucker	m	1 680	1 414	164	1 250
		w	837	695	150	545
		z	2 517	2 109	314	1 795
7	Holzaufbereiter, Holz- warenfertiger und verwandte Berufe	m	1 485	1 324	225	1 099
		w	378	305	51	254
		z	1 863	1 629	276	1 353
8	Metallerzeuger, -bearbeiter	m	8 464	7 347	472	6 875
		w	711	562	65	497
		z	9 175	7 909	537	7 372
9	Schlosser, Mechaniker und zugeordnete Berufe	m	46 563	40 570	6 277	34 293
		w	2 724	2 088	327	1 761
		z	49 287	42 658	6 604	36 054
10	Elektriker	m	19 540	16 550	1 970	14 580
		w	1 041	839	89	750
		z	20 581	17 389	2 059	15 330
11	Montierer, Metallberufe a.n.g.	m	3 660	2 805	368	2 437
		w	1 976	1 435	346	1 089
		z	5 636	4 240	714	3 526
12	Textil- und Bekleidungsberufe	m	474	422	60	362
		w	1 599	1 442	124	1 318
		z	2 073	1 864	184	1 680
13	Lederhersteller, Leder- und Fellverarbeiter	m	269	229	26	203
		w	262	217	7	210
		z	531	446	33	413

1) Einschließlich der Personen "ohne Angabe"

2) Oder gleichwertige Schulbildung

3) Hochschulreife allgemein oder fachgebunden

am 31.03.2002 nach beruflicher Gliederung und Ausbildung

runter					Lfd. Nr.
mit Abitur ³⁾			mit Abschluss an einer		
zusammen	ohne	mit	Fachhoch- schule ⁵⁾	wissenschaftliche Hochschule ⁶⁾	
	abgeschlossene(r) Berufsausbildung ⁴⁾				
221	42	179	486	392	1
147	24	123	246	189	
368	66	302	732	581	
3	1	2	1	1	2
2	1	1	-	1	
5	2	3	1	2	
10	3	7	9	1	3
2	-	2	2	2	
12	3	9	11	3	
8	-	8	6	4	4
8	-	8	2	1	
16	-	16	8	5	
83	27	56	46	44	5
50	27	23	21	16	
133	54	79	67	60	
44	12	32	13	9	6
25	17	8	3	4	
69	29	40	16	13	
6	3	3	1	1	7
3	3	-	-	-	
9	6	3	1	1	
141	14	127	50	16	8
15	3	12	8	2	
156	17	139	58	18	
481	125	356	140	54	9
98	37	61	82	8	
579	162	417	222	62	
445	143	302	117	40	10
47	21	26	16	10	
492	164	328	133	50	
25	7	18	15	15	11
7	3	4	2	1	
32	10	22	17	16	
10	6	4	5	-	12
8	1	7	4	7	
18	7	11	9	7	
4	3	1	-	1	13
3	1	2	-	-	
7	4	3	-	1	

4) Abgeschlossene Lehr- oder Anlernausbildung, Abschluss an einer Berufsfach-/ Fachschule

5) Einschließlich Ingenieurschulen

6) Einschließlich Lehrerausbildung

Noch: 13. Sozialversicherungspflichtig beschäftigte Arbeitnehmer

Lfd. Nr.	Berufliche Gliederung		Insgesamt ¹⁾	da		
				mit Volksschul-/Hauptschulabschluss, mittlerer Reife ²⁾		
				zusammen	ohne	mit
				abgeschlossene(r) Berufsausbildung ⁴⁾		
1	Ernährungsberufe	m	9 186	7 210	2 377	4 833
		w	12 101	9 682	2 118	7 564
		z	21 287	16 892	4 495	12 397
2	Bauberufe	m	35 784	28 752	4 187	24 565
		w	1 106	887	150	737
		z	36 890	29 639	4 337	25 302
3	Bau-, Raumausstatter, Polsterer	m	5 427	4 261	749	3 512
		w	381	317	97	220
		z	5 808	4 578	846	3 732
4	Tischler, Modellbauer	m	6 355	5 389	1 537	3 852
		w	395	341	93	248
		z	6 750	5 730	1 630	4 100
5	Maler, Lackierer und verwandte Berufe	m	6 352	5 521	1 654	3 867
		w	492	433	179	254
		z	6 844	5 954	1 833	4 121
6	Warenprüfer, Versandfertigmacher	m	3 327	2 689	584	2 105
		w	3 173	2 504	385	2 119
		z	6 500	5 193	969	4 224
7	Hilfsarbeiter ohne nähere Tätigkeitsangabe	m	8 839	6 810	1 589	5 221
		w	4 479	3 705	960	2 745
		z	13 318	10 515	2 549	7 966
8	Maschinenisten und zugehörige Berufe	m	7 481	6 222	317	5 905
		w	593	441	28	413
		z	8 074	6 663	345	6 318
9	Zusammen	m	172 162	143 856	23 565	120 291
		w	34 636	27 933	5 613	22 320
		z	206 798	171 789	29 178	142 611
	Technische Berufe					
10	Ingenieure, Chemiker, Physiker, Mathematiker	m	13 616	2 385	47	2 338
		w	3 519	622	16	606
		z	17 135	3 007	63	2 944
11	Techniker, Technische Sonderfachkräfte	m	17 204	10 086	400	9 686
		w	8 356	5 525	230	5 295
		z	25 560	15 611	630	14 981
12	Zusammen	m	30 820	12 471	447	12 024
		w	11 875	6 147	246	5 901
		z	42 695	18 618	693	17 925

1) Einschließlich der Personen "ohne Angabe"

2) Oder gleichwertige Schulbildung

3) Hochschulreife allgemein oder fachgebunden

am 31.03.2002 nach beruflicher Gliederung und Ausbildung

runter					Lfd. Nr.
zusammen	mit Abitur ³⁾		mit Abschluss an einer		
	ohne	mit	Fachhoch- schule ⁵⁾	wissenschaftliche Hochschule ⁶⁾	
	abgeschlossene(r) Berufsausbildung ⁴⁾				
100	46	54	46	16	1
102	51	51	21	12	
202	97	105	67	28	
174	41	133	53	27	2
9	4	5	3	6	
183	45	138	56	33	
34	8	26	10	2	3
14	2	12	2	4	
48	10	38	12	6	
64	18	46	10	7	4
2	2	-	5	1	
66	20	46	15	8	
11	1	10	6	1	5
4	1	3	3	2	
15	2	13	9	3	
66	20	46	56	32	6
32	7	25	21	20	
98	27	71	77	52	
71	32	39	19	11	7
36	19	17	4	2	
107	51	56	23	13	
64	8	56	35	15	8
5	3	2	4	-	
69	11	58	39	15	
1 841	517	1 324	637	296	9
470	202	268	203	98	
2 311	719	1 592	840	394	
899	85	814	3 920	4 714	10
270	20	250	1 020	1 144	
1 169	105	1 064	4 940	5 858	
1 087	132	955	1 765	1 421	11
545	79	466	745	502	
1 632	211	1 421	2 510	1 923	
1 986	217	1 769	5 685	6 135	12
815	99	716	1 765	1 646	
2 801	316	2 485	7 450	7 781	

4) Abgeschlossene Lehr- oder Anlernausbildung, Abschluss an einer Berufsfach-/Fachschule

5) Einschließlich Ingenieurschulen

6) Einschließlich Lehrerausbildung

Noch: 13. Sozialversicherungspflichtig beschäftigte Arbeitnehmer

Lfd. Nr.	Berufliche Gliederung		Insgesamt ¹⁾	da		
				mit Volksschul-/Hauptschulabschluss, mittlerer Reife ²⁾		
				zusammen	ohne	mit
					abgeschlossene(r) Berufsausbildung ³⁾	
	Dienstleistungsberufe					
1	Warenkaufleute	m	16 602	11 865	1 925	9 940
		w	43 094	35 031	4 740	30 291
		z	59 696	46 896	6 665	40 231
2	Dienstleistungskaufleute und zugehörige Berufe	m	5 696	3 028	241	2 787
		w	11 351	7 382	393	6 989
		z	17 047	10 410	634	9 776
3	Verkehrsberufe	m	52 879	39 907	4 337	35 570
		w	13 459	11 198	1 393	9 805
		z	66 338	51 105	5 730	45 375
4	Organisations-, Verwaltungs-, Büroberufe	m	39 308	18 495	1 520	16 975
		w	110 142	78 748	4 854	73 894
		z	149 450	97 243	6 374	90 869
5	Ordnungs-, Sicherheitsberufe	m	13 186	9 691	691	9 000
		w	3 120	2 163	235	1 928
		z	16 306	11 854	926	10 928
6	Schriftwerkschaffende, Schriftwerkordnende, künstlerische Berufe	m	2 587	844	135	709
		w	3 277	1 578	222	1 356
		z	5 864	2 422	357	2 065
7	Gesundheitsdienstberufe	m	6 410	3 451	336	3 115
		w	44 279	34 367	2 914	31 453
		z	50 689	37 818	3 250	34 568
8	Sozial-, u. Erziehungsberufe, a.n.g. geistes-, natur- wissenschaftliche Berufe	m	20 591	9 794	1 592	8 202
		w	75 919	50 196	6 883	43 313
		z	96 510	59 990	8 475	51 515
10	Zusammen	m	157 259	97 075	10 777	86 298
		w	304 641	220 663	21 634	199 029
		z	461 900	317 738	32 411	285 327
11	sonstige Arbeitskräfte	m	9 307	6 481	4 078	2 403
		w	4 950	3 320	2 306	1 014
		z	14 257	9 801	6 384	3 417
12	Insgesamt ¹⁾	m	387 482	274 670	41 130	233 540
		w	365 885	265 903	31 029	234 874
		z	753 367	540 573	72 159	468 414

1) Einschließlich der Personen "ohne Angabe"

2) Oder gleichwertige Schulbildung

3) Hochschulreife allgemein oder fachgebunden

am 31.03.2002 nach beruflicher Gliederung und Ausbildung

runter					Lfd. Nr.
mit Abitur ³⁾			mit Abschluss an einer		
zusammen	ohne	mit	Fachhoch- schule ⁵⁾	wissenschaftliche Hochschule ⁶⁾	
	abgeschlossene(r) Berufsausbildung ⁴⁾				
800	246	554	589	608	1
780	283	497	405	332	
1 580	529	1 051	994	940	
1 162	313	849	300	491	2
1 736	399	1 337	636	494	
2 898	712	2 186	936	985	
790	339	451	242	173	3
294	125	169	79	48	
1 084	464	620	321	221	
3 494	849	2 645	4 281	7 673	4
7 095	1 425	5 670	6 442	5 638	
10 589	2 274	8 315	10 723	13 311	
182	21	161	159	292	5
87	11	76	72	153	
269	32	237	231	445	
198	63	135	172	588	6
285	59	226	224	553	
483	122	361	396	1 141	
243	98	145	67	2 359	7
2 227	389	1 838	666	2 435	
2 470	487	1 983	733	4 794	
1 212	303	909	958	5 241	8
3 987	589	3 398	3 723	7 328	
5 199	892	4 307	4 681	12 569	
8 081	2 232	5 849	6 768	17 425	10
16 491	3 280	13 211	12 247	16 981	
24 572	5 512	19 060	19 015	34 406	
533	424	109	94	152	11
619	544	75	69	102	
1 152	968	184	163	254	
12 665	3 433	9 232	13 671	24 401	12
18 544	4 150	14 394	14 530	19 017	
31 209	7 583	23 626	28 201	43 418	

4) Abgeschlossene Lehr- oder Anlernausbildung, Abschluss an einer Berufsfach-/Fachschule

5) Einschließlich Ingenieurschulen

6) Einschließlich Lehrerausbildung

14. Sozialversicherungspflichtig beschäftigte Arbeitnehmer am 31.03.2002 nach beruflicher Gliederung und Stellung im Beruf

Berufliche Gliederung		Insgesamt	davon		darunter	
			Arbeiter	Angestellte	in beruflicher Ausbildung	Ausländer
Pflanzenbauer, Tierzüchter, Fischereiberufe	m	17 586	15 807	1 779	1 135	156
	w	9 753	8 251	1 502	788	44
	z	27 339	24 058	3 281	1 923	200
Bergleute, Mineralgewinner	m	348	344	4	9	3
	w	30	19	11	3	-
	z	378	363	15	12	3
Fertigungsberufe						
Steinbearbeiter, Baustoffhersteller	m	1 542	1 469	73	84	6
	w	106	75	31	8	-
	z	1 648	1 544	104	92	6
Keramiker, Glasmacher	m	682	652	30	53	5
	w	436	402	34	25	1
	z	1 118	1 054	64	78	6
Chemiearbeiter, Kunststoffverarbeiter	m	5 052	4 767	285	294	62
	w	1 846	1 593	253	61	16
	z	6 898	6 360	538	355	78
Papierhersteller, -verarbeiter, Drucker	m	1 680	1 505	175	96	27
	w	837	609	228	43	10
	z	2 517	2 114	403	139	37
Holzaufbereiter, Holzwarenfertiger und verwandte Berufe	m	1 485	1 461	24	89	6
	w	378	355	23	6	1
	z	1 863	1 816	47	95	7
Metallerzeuger, -bearbeiter	m	8 464	8 137	327	200	120
	w	711	678	33	10	6
	z	9 175	8 815	360	210	126
Schlosser, Mechaniker und zugeordnete Berufe	m	46 563	43 966	2 597	6 118	257
	w	2 724	1 983	741	339	15
	z	49 287	45 949	3 338	6 457	272
Elektriker	m	19 540	17 704	1 836	2 052	72
	w	1 041	737	304	76	6
	z	20 581	18 441	2 140	2 128	78
Montierer, Metallberufe a.n.g.	m	3 660	3 525	135	30	54
	w	1 976	1 928	48	-	35
	z	5 636	5 453	183	30	89
Textil- und Bekleidungsberufe	m	474	441	33	38	16
	w	1 599	1 444	155	50	20
	z	2 073	1 885	188	88	36
Lederhersteller, Leder- und Fellverarbeiter	m	269	239	30	31	2
	w	262	215	47	13	2
	z	531	454	77	44	4

**Noch: 14. Sozialversicherungspflichtig beschäftigte Arbeitnehmer am 31.03.2002
nach beruflicher Gliederung und Stellung im Beruf**

Berufliche Gliederung		Insgesamt	davon		darunter	
			Arbeiter	Angestellte	In beruflicher Ausbildung	Ausländer
Ernährungsberufe	m	9 186	8 372	814	2 230	529
	w	12 101	11 073	1 028	883	145
	z	21 287	19 445	1 842	3 113	674
Bauberufe	m	35 784	34 194	1 590	2 956	315
	w	1 106	975	131	29	2
	z	36 890	35 169	1 721	2 985	317
Bau-, Raumausstatter, Polsterer	m	5 427	5 237	190	589	96
	w	381	285	96	87	6
	z	5 808	5 522	286	676	102
Tischler, Modellbauer	m	6 355	6 071	284	1 450	44
	w	395	362	33	65	1
	z	6 750	6 433	317	1 515	45
Maler, Lackierer und verwandte Berufe	m	6 352	6 147	205	1 585	30
	w	492	462	30	152	1
	z	6 844	6 609	235	1 737	31
Warenprüfer, Versandfertigtmacher	m	3 327	2 880	447	152	59
	w	3 173	2 687	486	28	36
	z	6 500	5 567	933	180	95
Hilfsarbeiter ohne nähere Tätigkeitsangabe	m	8 839	8 413	426	36	143
	w	4 479	4 025	454	17	42
	z	13 318	12 438	880	53	185
Maschinenisten und zugehörige Berufe	m	7 481	7 139	342	61	21
	w	593	569	24	1	3
	z	8 074	7 708	366	62	24
Zusammen	m	172 162	162 319	9 843	18 144	1 864
	w	34 636	30 457	4 179	1 893	348
	z	206 798	192 776	14 022	20 037	2 212
Technische Berufe						
Ingenieure, Chemiker, Physiker, Mathematiker	m	13 616	722	12 894	60	248
	w	3 519	132	3 387	14	41
	z	17 135	854	16 281	74	289
Techniker, Technische Sonderfachkräfte	m	17 204	3 308	13 896	408	121
	w	8 356	531	7 825	210	27
	z	25 560	3 839	21 721	618	148
Zusammen	m	30 820	4 030	26 790	468	369
	w	11 875	663	11 212	224	68
	z	42 695	4 693	38 002	692	437

**Noch: 14. Sozialversicherungspflichtig beschäftigte Arbeitnehmer am 31.03.2002
nach beruflicher Gliederung und Stellung im Beruf**

Berufliche Gliederung		Insgesamt	davon		darunter	
			Arbeiter	Angestellte	in beruflicher Ausbildung	Ausländer
Dienstleistungsberufe						
Warenkaufleute	m	16 602	2 213	14 389	1 771	336
	w	43 094	5 613	37 481	3 619	207
	z	59 696	7 826	51 870	5 390	543
Dienstleistungskaufleute und zugehörige Berufe	m	5 696	448	5 248	423	39
	w	11 351	312	11 039	650	33
	z	17 047	760	16 287	1 073	72
Verkehrsberufe	m	52 879	44 930	7 949	629	468
	w	13 459	8 776	4 683	157	63
	z	66 338	53 706	12 632	786	531
Organisations-, Verwaltungs-, Büroberufe	m	39 308	2 102	37 206	1 671	473
	w	110 142	2 471	107 671	4 757	464
	z	149 450	4 573	144 877	6 428	937
Ordnungs-, Sicherheitsberufe	m	13 186	9 802	3 384	52	87
	w	3 120	1 567	1 553	20	24
	z	16 306	11 369	4 937	72	111
Schriftwerkschaffende, Schriftwerkordnende, künstlerische Berufe	m	2 587	387	2 200	127	100
	w	3 277	406	2 871	270	53
	z	5 864	793	5 071	397	153
Gesundheitsdienstberufe	m	6 410	299	6 111	348	86
	w	44 279	1 291	42 988	2 939	142
	z	50 689	1 590	49 099	3 287	228
Sozial-, u. Erziehungsberufe, a.n.g. geistes-, natur- wissenschaftliche Berufe	m	20 591	7 380	13 211	885	715
	w	75 919	28 517	47 402	3 418	818
	z	96 510	35 897	60 613	4 303	1 533
Zusammen	m	157 259	67 561	89 698	5 906	2 304
	w	304 641	48 953	255 688	15 830	1 804
	z	461 900	116 514	345 386	21 736	4 108
sonstige Arbeitskräfte	m	9 307	7 121	2 186	4 949	113
	w	4 950	1 697	3 253	3 062	50
	z	14 257	8 818	5 439	8 011	163
Insgesamt ¹⁾	m	387 482	257 182	130 300	30 611	4 809
	w	365 885	90 040	275 845	21 800	2 314
	z	753 367	347 222	406 145	52 411	7 123

1) Einschließlich der Personen "ohne Angabe"

15. Sozialversicherungspflichtig beschäftigte Arbeitnehmer am 31.03.2002 nach Wirtschaftsabschnitten, Stellung im Beruf und Verwaltungsbezirken

Wirtschaftsgliederung		Insgesamt	davon			darunter
			Arbeiter	Angestellte	in beruflicher Ausbildung	Ausländer
Land Brandenburg						
Land- und Forstwirtschaft; Fischerei	m	17 835	14 544	2 319	972	148
	w	8 915	5 596	2 879	440	39
	z	26 750	20 140	5 198	1 412	187
Bergbau	m	6 301	3 973	1 716	612	16
	w	1 900	437	1 289	174	3
	z	8 201	4 410	3 005	786	19
Verarbeitendes Gewerbe	m	76 936	54 879	17 536	4 521	956
	w	34 615	15 941	17 056	1 618	258
	z	111 551	70 820	34 592	6 139	1 214
Energie- und Wasserversorgung	m	7 002	3 505	3 018	479	8
	w	3 262	285	2 815	162	2
	z	10 264	3 790	5 833	641	10
Baugewerbe	m	70 034	57 104	7 981	4 949	601
	w	9 008	1 471	7 208	329	55
	z	79 042	58 575	15 189	5 278	656
Handel	m	48 355	24 530	19 701	4 124	428
	w	57 929	8 754	46 151	3 024	269
	z	106 284	33 284	65 852	7 148	697
Gastgewerbe	m	6 934	4 586	1 295	1 053	974
	w	13 561	9 289	2 909	1 363	314
	z	20 495	13 875	4 204	2 416	1 288
Verkehr und Nachrichtenübermittlung	m	37 649	26 764	9 881	1 004	287
	w	17 144	6 928	9 549	667	98
	z	54 793	33 692	19 430	1 671	385
Kredit- und Versicherungsgewerbe	m	3 559	94	3 125	340	12
	w	9 792	47	9 267	478	14
	z	13 351	141	12 392	818	26
Grundstückswesen, Vermietung, Dienstleistungen für Unternehmen	m	32 790	16 245	15 576	969	638
	w	35 784	10 823	23 460	1 501	524
	z	68 574	27 068	39 036	2 470	1 162
Öffentliche Verwaltung	m	24 104	9 131	14 230	743	53
	w	53 958	3 847	48 863	1 248	64
	z	78 062	12 978	63 093	1 991	117
Öffentliche und private Dienstleistungen	m	55 965	17 837	27 283	10 845	688
	w	120 001	19 627	89 581	10 793	674
	z	175 966	37 464	116 864	21 638	1 362
Insgesamt ¹⁾	m	387 482	233 203	123 668	30 611	4 809
	w	365 885	83 047	261 038	21 800	2 314
	z	753 367	316 250	384 706	52 411	7 123

1) Einschließlich der Personen "ohne Angabe"

Noch: 15. Sozialversicherungspflichtig beschäftigte Arbeitnehmer am 31.03.2002 nach Wirtschaftsabschnitten, Stellung im Beruf und Verwaltungsbezirken

Wirtschaftsgliederung		Insgesamt	davon			darunter
			Arbeiter	Angestellte	in beruflicher Ausbildung	Ausländer
Brandenburg an der Havel						
Land- und Forstwirtschaft; Fischerei	m	94	82	7	5	1
	w	49	32	17	-	-
	z	143	114	24	5	1
Bergbau	m	-	-	-	-	-
	w	-	-	-	-	-
	z	-	-	-	-	-
Verarbeitendes Gewerbe	m	3 927	2 962	712	253	45
	w	1 125	587	494	44	5
	z	5 052	3 549	1 206	297	50
Energie- und Wasserversorgung	m	210	104	87	19	-
	w	96	10	81	5	-
	z	306	114	168	24	-
Baugewerbe	m	1 919	1 604	215	100	6
	w	274	39	225	10	-
	z	2 193	1 643	440	110	6
Handel	m	1 237	586	537	114	6
	w	1 583	189	1 305	89	9
	z	2 820	775	1 842	203	15
Gastgewerbe	m	212	158	41	13	36
	w	479	379	77	23	9
	z	691	537	118	36	45
Verkehr und Nachrichtenübermittlung	m	812	552	249	11	2
	w	423	166	247	10	-
	z	1 235	718	496	21	2
Kredit- und Versicherungsgewerbe	m	117	3	104	10	-
	w	336	3	323	10	-
	z	453	6	427	20	-
Grundstückswesen, Vermietung, Dienstleistungen für Unternehmen	m	1 029	556	438	35	9
	w	1 284	313	877	94	5
	z	2 313	869	1 315	129	14
Öffentliche Verwaltung	m	742	310	391	41	1
	w	1 338	74	1 222	42	-
	z	2 080	384	1 613	83	1
Öffentliche und private Dienstleistungen	m	2 129	397	1 083	649	14
	w	5 130	747	4 077	306	31
	z	7 259	1 144	5 160	955	45
Insgesamt ¹⁾	m	12 428	7 314	3 864	1 250	120
	w	12 117	2 539	8 945	633	59
	z	24 545	9 853	12 809	1 883	179

1) Einschließlich der Personen "ohne Angabe"

Noch: 15. Sozialversicherungspflichtig beschäftigte Arbeitnehmer am 31.03.2002 nach Wirtschaftsabschnitten, Stellung im Beruf und Verwaltungsbezirken

Wirtschaftsgliederung		Insgesamt	davon			darunter
			Arbeiter	Angestellte	in beruflicher Ausbildung	Ausländer
Cottbus						
Land- und Forstwirtschaft; Fischerei	m	161	130	15	16	1
	w	113	75	33	5	-
	z	274	205	48	21	1
Bergbau	m	18	17	1	-	-
	w	1		1	-	-
	z	19	17	2	-	-
Verarbeitendes Gewerbe	m	1 516	943	459	114	16
	w	1 474	608	748	118	8
	z	2 990	1 551	1 207	232	24
Energie- und Wasserversorgung	m	527	194	296	37	-
	w	495	16	460	19	-
	z	1 022	210	756	56	-
Baugewerbe	m	2 559	1 967	437	155	22
	w	327	36	282	9	-
	z	2 886	2 003	719	164	22
Handel	m	2 148	890	1 071	187	13
	w	3 195	613	2 429	153	19
	z	5 343	1 503	3 500	340	32
Gastgewerbe	m	332	199	70	63	43
	w	597	363	161	73	8
	z	929	562	231	136	51
Verkehr und Nachrichtenübermittlung	m	3 244	1 886	1 203	155	7
	w	1 481	399	980	102	2
	z	4 725	2 285	2 183	257	9
Kredit- und Versicherungsgewerbe	m	430	15	373	42	2
	w	951	1	910	40	-
	z	1 381	16	1 283	82	2
Grundstückswesen, Vermietung, Dienstleistungen für Unternehmen	m	2 677	1 455	1 167	55	28
	w	2 896	655	2 101	140	17
	z	5 573	2 110	3 268	195	45
Öffentliche Verwaltung	m	1 806	484	1 269	53	6
	w	4 555	191	4 214	150	8
	z	6 361	675	5 483	203	14
Öffentliche und private Dienstleistungen	m	6 123	1 074	2 837	2 212	140
	w	10 231	978	7 563	1 690	87
	z	16 354	2 052	10 400	3 902	227
Insgesamt ¹⁾	m	21 542	9 254	9 199	3 089	278
	w	26 317	3 935	19 883	2 499	149
	z	47 859	13 189	29 082	5 588	427

1) Einschließlich der Personen "ohne Angabe"

Noch: 15. Sozialversicherungspflichtig beschäftigte Arbeitnehmer am 31.03.2002 nach Wirtschaftsabschnitten, Stellung im Beruf und Verwaltungsbezirken

Wirtschaftsgliederung		Insgesamt	davon			darunter
			Arbeiter	Angestellte	In beruflicher Ausbildung	Ausländer
Frankfurt (Oder)						
Land- und Forstwirtschaft; Fischerei	m	120	103	15	2	3
	w	51	26	23	2	1
	z	171	129	38	4	4
Bergbau	m	3	3	-	-	-
	w	-	-	-	-	-
	z	3	3	-	-	-
Verarbeitendes Gewerbe	m	1 107	658	399	50	11
	w	568	139	397	32	6
	z	1 675	797	796	82	17
Energie- und Wasserversorgung	m	260	150	94	16	-
	w	141	4	127	10	-
	z	401	154	221	26	-
Baugewerbe	m	2 248	1 836	287	125	10
	w	228	43	174	11	-
	z	2 476	1 879	461	136	10
Handel	m	1 129	467	544	118	17
	w	1 887	175	1 611	101	12
	z	3 016	642	2 155	219	29
Gastgewerbe	m	217	130	39	48	22
	w	429	297	100	32	6
	z	646	427	139	80	28
Verkehr und Nachrichtenübermittlung	m	1 579	695	815	69	16
	w	1 053	250	731	72	17
	z	2 632	945	1 546	141	33
Kredit- und Versicherungsgewerbe	m	236	9	210	17	-
	w	469	-	429	40	2
	z	705	9	639	57	2
Grundstückswesen, Vermietung, Dienstleistungen für Unternehmen	m	1 710	722	944	44	38
	w	2 376	695	1 619	62	27
	z	4 086	1 417	2 563	106	65
Öffentliche Verwaltung	m	1 403	335	1 020	48	6
	w	3 028	89	2 852	87	4
	z	4 431	424	3 872	135	10
Öffentliche und private Dienstleistungen	m	3 643	581	1 547	1 515	79
	w	7 015	827	4 836	1 352	71
	z	10 658	1 408	6 383	2 867	150
Insgesamt ¹⁾	m	13 656	5 689	5 915	2 052	202
	w	17 247	2 545	12 901	1 801	146
	z	30 903	8 234	18 816	3 853	348

1) Einschließlich der Personen "ohne Angabe"

Noch: 15. Sozialversicherungspflichtig beschäftigte Arbeitnehmer am 31.03.2002 nach Wirtschaftsabschnitten, Stellung im Beruf und Verwaltungsbezirken

Wirtschaftsgliederung		Insgesamt	davon			darunter
			Arbeiter	Angestellte	in beruflicher Ausbildung	Ausländer
Potsdam						
Land- und Forstwirtschaft; Fischerei	m	175	144	25	6	6
	w	75	47	24	4	4
	z	250	191	49	10	10
Bergbau	m	-	-	-	-	-
	w	-	-	-	-	-
	z	-	-	-	-	-
Verarbeitendes Gewerbe	m	1 538	902	522	114	25
	w	888	227	602	59	4
	z	2 426	1 129	1 124	173	29
Energie- und Wasserversorgung	m	633	245	374	14	3
	w	525	15	478	32	1
	z	1 158	260	852	46	4
Baugewerbe	m	2 866	2 252	416	198	50
	w	320	31	281	8	4
	z	3 186	2 283	697	206	54
Handel	m	3 307	1 169	1 924	214	48
	w	3 932	414	3 293	225	35
	z	7 239	1 583	5 217	439	83
Gastgewerbe	m	850	557	176	117	150
	w	1 116	717	261	138	58
	z	1 966	1 274	437	255	208
Verkehr und Nachrichtenübermittlung	m	2 394	1 636	638	120	12
	w	1 381	270	1 039	72	11
	z	3 775	1 906	1 677	192	23
Kredit- und Versicherungsgewerbe	m	962	10	876	76	6
	w	1 970	2	1 865	103	5
	z	2 932	12	2 741	179	11
Grundstückswesen, Vermietung, Dienstleistungen für Unternehmen	m	5 105	2 126	2 870	109	155
	w	4 800	1 203	3 372	225	95
	z	9 905	3 329	6 242	334	250
Öffentliche Verwaltung	m	3 056	707	2 294	55	7
	w	6 081	287	5 683	111	13
	z	9 137	994	7 977	166	20
Öffentliche und private Dienstleistungen	m	8 752	1 835	4 746	2 171	134
	w	14 060	1 475	10 346	2 239	115
	z	22 812	3 310	15 092	4 410	249
Insgesamt ¹⁾	m	29 641	11 585	14 862	3 194	596
	w	35 149	4 688	27 245	3 216	345
	z	64 790	16 273	42 107	6 410	941

1) Einschließlich der Personen "ohne Angabe"

Noch: 15. Sozialversicherungspflichtig beschäftigte Arbeitnehmer am 31.03.2002 nach Wirtschaftsabschnitten, Stellung im Beruf und Verwaltungsbezirken

Wirtschaftsgliederung		Insgesamt	davon			darunter
			Arbeiter	Angestellte	in beruflicher Ausbildung	Ausländer
Bamim						
Land- und Forstwirtschaft; Fischerei	m	886	736	87	63	4
	w	287	148	113	26	1
	z	1 173	884	200	89	5
Bergbau	m	40	31	7	2	-
	w	7	-	5	2	-
	z	47	31	12	4	-
Verarbeitendes Gewerbe	m	3 740	2 799	767	174	51
	w	1 391	596	731	64	15
	z	5 131	3 395	1 498	238	66
Energie- und Wasserversorgung	m	207	126	72	9	-
	w	108	10	91	7	-
	z	315	136	163	16	-
Baugewerbe	m	4 267	3 452	460	355	23
	w	573	87	458	28	1
	z	4 840	3 539	918	383	24
Handel	m	3 040	1 524	1 231	285	42
	w	3 732	545	2 980	207	14
	z	6 772	2 069	4 211	492	56
Gastgewerbe	m	470	338	76	56	74
	w	897	645	185	67	16
	z	1 367	983	261	123	90
Verkehr und Nachrichtenübermittlung	m	2 633	2 060	513	60	8
	w	903	427	456	20	-
	z	3 536	2 487	969	80	8
Kredit- und Versicherungsgewerbe	m	128	1	113	14	-
	w	457	3	427	27	-
	z	585	4	540	41	-
Grundstückswesen, Vermietung, Dienstleistungen für Unternehmen	m	1 973	1 189	726	58	26
	w	1 900	677	1 157	66	21
	z	3 873	1 866	1 883	124	47
Öffentliche Verwaltung	m	1 587	750	766	81	3
	w	2 668	265	2 324	79	2
	z	4 265	1 015	3 090	160	5
Öffentliche und private Dienstleistungen	m	2 916	777	1 642	497	25
	w	7 399	1 055	5 767	577	29
	z	10 315	1 832	7 409	1 074	54
Insgesamt ¹⁾	m	21 897	13 783	6 460	1 654	256
	w	20 322	4 458	14 694	1 170	99
	z	42 219	18 241	21 154	2 824	355

1) Einschließlich der Personen "ohne Angabe"

Noch: 15. Sozialversicherungspflichtig beschäftigte Arbeitnehmer am 31.03.2002 nach Wirtschaftsabschnitten, Stellung im Beruf und Verwaltungsbezirken

Wirtschaftsgliederung		Insgesamt	davon			darunter
			Arbeiter	Angestellte	in beruflicher Ausbildung	Ausländer
Dahme-Spreewald						
Land- und Forstwirtschaft; Fischerei	m	1 127	932	141	54	1
	w	606	375	202	29	-
	z	1 733	1 307	343	83	1
Bergbau	m	34	24	10	-	-
	w	12	5	7	-	1
	z	46	29	17	-	1
Verarbeitendes Gewerbe	m	4 374	3 000	1 116	258	77
	w	1 967	1 032	855	80	23
	z	6 341	4 032	1 971	338	100
Energie- und Wasserversorgung	m	306	200	104	2	-
	w	157	18	139	-	-
	z	463	218	243	2	-
Baugewerbe	m	4 354	3 530	522	302	44
	w	561	62	474	25	3
	z	4 915	3 592	996	327	47
Handel	m	4 016	2 204	1 480	332	29
	w	4 479	840	3 387	252	21
	z	8 495	3 044	4 867	584	50
Gastgewerbe	m	591	381	115	95	69
	w	986	621	247	118	21
	z	1 577	1 002	362	213	90
Verkehr und Nachrichtenübermittlung	m	3 626	2 372	1 136	118	50
	w	1 647	545	1 010	92	17
	z	5 273	2 917	2 146	210	67
Kredit- und Versicherungsgewerbe	m	153	4	129	20	-
	w	466	4	429	33	-
	z	619	8	558	53	-
Grundstückswesen, Vermietung, Dienstleistungen für Unternehmen	m	1 552	724	768	60	55
	w	1 552	386	1 084	82	26
	z	3 104	1 110	1 852	142	81
Öffentliche Verwaltung	m	1 092	539	520	33	2
	w	2 548	257	2 246	45	3
	z	3 640	796	2 766	78	5
Öffentliche und private Dienstleistungen	m	2 679	880	1 519	280	25
	w	6 687	1 047	5 255	385	38
	z	9 366	1 927	6 774	665	63
Insgesamt ¹⁾	m	23 905	14 791	7 560	1 554	352
	w	21 668	5 192	15 335	1 141	153
	z	45 573	19 983	22 895	2 695	505

1) Einschließlich der Personen "ohne Angabe"

Noch: 15. Sozialversicherungspflichtig beschäftigte Arbeitnehmer am 31.03.2002 nach Wirtschaftsabschnitten, Stellung im Beruf und Verwaltungsbezirken

Wirtschaftsgliederung		Insgesamt	davon			darunter
			Arbeiter	Angestellte	in beruflicher Ausbildung	Ausländer
Elbe-Elster						
Land- und Forstwirtschaft; Fischerei	m	1 311	1 095	172	44	2
	w	721	514	181	26	-
	z	2 032	1 609	353	70	2
Bergbau	m	289	207	64	18	-
	w	87	10	70	7	-
	z	376	217	134	25	-
Verarbeitendes Gewerbe	m	4 216	3 226	683	307	13
	w	2 061	1 039	938	84	1
	z	6 277	4 265	1 621	391	14
Energie- und Wasserversorgung	m	310	123	126	61	-
	w	102	7	91	4	-
	z	412	130	217	65	-
Baugewerbe	m	3 362	2 710	375	277	5
	w	563	120	427	16	3
	z	3 925	2 830	802	293	8
Handel	m	1 975	1 096	702	177	5
	w	2 451	466	1 881	104	6
	z	4 426	1 562	2 583	281	11
Gastgewerbe	m	168	124	19	25	29
	w	443	334	76	33	10
	z	611	458	95	58	39
Verkehr und Nachrichtenübermittlung	m	1 302	840	456	6	2
	w	673	295	368	10	1
	z	1 975	1 135	824	16	3
Kredit- und Versicherungsgewerbe	m	126	2	106	18	-
	w	467	1	448	18	-
	z	593	3	554	36	-
Grundstückswesen, Vermietung, Dienstleistungen für Unternehmen	m	833	415	383	35	-
	w	1 274	470	753	51	2
	z	2 107	885	1 136	86	2
Öffentliche Verwaltung	m	1 559	912	577	70	-
	w	2 447	326	2 059	62	3
	z	4 006	1 238	2 636	132	3
Öffentliche und private Dienstleistungen	m	1 122	228	635	259	5
	w	4 062	697	3 151	214	8
	z	5 184	925	3 786	473	13
Insgesamt ¹⁾	m	16 573	10 978	4 298	1 297	61
	w	15 352	4 279	10 444	629	34
	z	31 925	15 257	14 742	1 926	95

1) Einschließlich der Personen "ohne Angabe"

Noch: 15. Sozialversicherungspflichtig beschäftigte Arbeitnehmer am 31.03.2002 nach Wirtschaftsabschnitten, Stellung im Beruf und Verwaltungsbezirken

Wirtschaftsgliederung		Insgesamt	davon			darunter
			Arbeiter	Angestellte	in beruflicher Ausbildung	Ausländer
Havelland						
Land- und Forstwirtschaft; Fischerei	m	959	796	107	56	10
	w	429	267	126	36	5
	z	1 388	1 063	233	92	15
Bergbau	m	65	52	11	2	1
	w	9	2	7	-	-
	z	74	54	18	2	1
Verarbeitendes Gewerbe	m	4 554	3 515	821	218	70
	w	2 859	1 744	987	128	21
	z	7 413	5 259	1 808	346	91
Energie- und Wasserversorgung	m	137	64	73	-	1
	w	50	4	46	-	-
	z	187	68	119	-	1
Baugewerbe	m	3 291	2 675	354	262	45
	w	421	64	348	9	5
	z	3 712	2 739	702	271	50
Handel	m	2 704	1 397	1 041	266	36
	w	3 340	439	2 728	173	24
	z	6 044	1 836	3 769	439	60
Gastgewerbe	m	248	189	38	21	50
	w	598	453	115	30	14
	z	846	642	153	51	64
Verkehr und Nachrichtenübermittlung	m	2 102	1 512	549	41	22
	w	1 068	583	455	30	10
	z	3 170	2 095	1 004	71	32
Kredit- und Versicherungsgewerbe	m	71	2	67	2	-
	w	307	4	299	4	-
	z	378	6	366	6	-
Grundstückswesen, Vermietung, Dienstleistungen für Unternehmen	m	1 214	667	496	51	15
	w	1 826	916	850	60	99
	z	3 040	1 583	1 346	111	114
Öffentliche Verwaltung	m	878	275	589	14	3
	w	2 390	141	2 217	32	4
	z	3 268	416	2 806	46	7
Öffentliche und private Dienstleistungen	m	2 057	949	917	191	15
	w	4 681	871	3 508	302	22
	z	6 738	1 820	4 425	493	37
Insgesamt ¹⁾	m	18 280	12 093	5 063	1 124	268
	w	17 978	5 488	11 686	804	204
	z	36 258	17 581	16 749	1 928	472

1) Einschließlich der Personen "ohne Angabe"

Noch: 15. Sozialversicherungspflichtig beschäftigte Arbeitnehmer am 31.03.2002 nach Wirtschaftsabschnitten, Stellung im Beruf und Verwaltungsbezirken

Wirtschaftsgliederung		Insgesamt	davon			darunter
			Arbeiter	Angestellte	in beruflicher Ausbildung	Ausländer
Märkisch-Oderland						
Land- und Forstwirtschaft; Fischerei	m	1 625	1 325	220	80	51
	w	989	575	371	43	8
	z	2 614	1 900	591	123	59
Bergbau	m	25	13	7	5	-
	w	8	-	8	-	-
	z	33	13	15	5	-
Verarbeitendes Gewerbe	m	3 560	2 623	699	238	48
	w	2 013	870	1 039	104	41
	z	5 573	3 493	1 738	342	89
Energie- und Wasserversorgung	m	304	152	147	5	-
	w	99	4	94	1	-
	z	403	156	241	6	-
Baugewerbe	m	5 344	4 329	591	424	56
	w	641	69	540	32	8
	z	5 985	4 398	1 131	456	64
Handel	m	3 988	2 078	1 587	323	31
	w	4 045	583	3 244	218	16
	z	8 033	2 661	4 831	541	47
Gastgewerbe	m	428	269	79	80	41
	w	747	495	167	85	15
	z	1 175	764	246	165	56
Verkehr und Nachrichtenübermittlung	m	2 186	1 724	380	82	19
	w	710	329	365	16	3
	z	2 896	2 053	745	98	22
Kredit- und Versicherungsgewerbe	m	104	2	87	15	-
	w	452	5	420	27	-
	z	556	7	507	42	-
Grundstückswesen, Vermietung, Dienstleistungen für Unternehmen	m	2 051	925	1 078	48	12
	w	1 927	406	1 434	87	13
	z	3 978	1 331	2 512	135	25
Öffentliche Verwaltung	m	1 506	654	830	22	3
	w	3 654	346	3 262	46	3
	z	5 160	1 000	4 092	68	6
Öffentliche und private Dienstleistungen	m	3 144	1 268	1 523	353	36
	w	6 795	1 250	5 221	324	22
	z	9 939	2 518	6 744	677	58
Insgesamt ¹⁾	m	24 267	15 364	7 228	1 675	297
	w	22 083	4 933	16 166	984	129
	z	46 350	20 297	23 394	2 659	426

1) Einschließlich der Personen "ohne Angabe"

Noch: 15. Sozialversicherungspflichtig beschäftigte Arbeitnehmer am 31.03.2002 nach Wirtschaftsabschnitten, Stellung im Beruf und Verwaltungsbezirken

Wirtschaftsgliederung		Insgesamt	davon			darunter
			Arbeiter	Angestellte	in beruflicher Ausbildung	Ausländer
Oberhavel						
Land- und Forstwirtschaft; Fischerei	m	831	640	117	74	1
	w	406	221	159	26	2
	z	1 237	861	276	100	3
Bergbau	m	13	9	4	-	-
	w	5	1	4	-	-
	z	18	10	8	-	-
Verarbeitendes Gewerbe	m	7 166	4 635	2 180	351	98
	w	3 097	1 196	1 782	119	25
	z	10 263	5 831	3 962	470	123
Energie- und Wasserversorgung	m	217	135	71	11	-
	w	93	7	83	3	-
	z	310	142	154	14	-
Baugewerbe	m	4 681	3 871	549	261	64
	w	672	163	495	14	11
	z	5 353	4 034	1 044	275	75
Handel	m	3 118	1 423	1 437	258	53
	w	3 344	432	2 754	158	21
	z	6 462	1 855	4 191	416	74
Gastgewerbe	m	445	338	61	46	102
	w	897	618	200	79	31
	z	1 342	956	261	125	133
Verkehr und Nachrichtenübermittlung	m	2 252	1 837	345	70	48
	w	1 100	648	399	53	11
	z	3 352	2 485	744	123	59
Kredit- und Versicherungsgewerbe	m	88	-	85	3	1
	w	387	1	378	8	1
	z	475	1	463	11	2
Grundstückswesen, Vermietung, Dienstleistungen für Unternehmen	m	2 346	930	1 322	94	42
	w	2 649	889	1 671	89	42
	z	4 995	1 819	2 993	183	84
Öffentliche Verwaltung	m	1 487	458	999	30	2
	w	4 023	285	3 674	64	9
	z	5 510	743	4 673	94	11
Öffentliche und private Dienstleistungen	m	3 034	1 284	1 142	608	31
	w	6 177	1 290	4 416	471	34
	z	9 211	2 574	5 558	1 079	65
Insgesamt ¹⁾	m	25 678	15 560	8 312	1 806	442
	w	22 850	5 751	16 015	1 084	187
	z	48 528	21 311	24 327	2 890	629

1) Einschließlich der Personen "ohne Angabe"

Noch: 15. Sozialversicherungspflichtig beschäftigte Arbeitnehmer am 31.03.2002 nach Wirtschaftsabschnitten, Stellung im Beruf und Verwaltungsbezirken

Wirtschaftsgliederung		Insgesamt	davon			darunter
			Arbeiter	Angestellte	in beruflicher Ausbildung	Ausländer
Oberspreewald-Lausitz						
Land- und Forstwirtschaft; Fischerei	m	521	426	75	20	2
	w	387	269	99	19	3
	z	908	695	174	39	5
Bergbau	m	1 563	201	784	578	-
	w	902	19	719	164	-
	z	2 465	220	1 503	742	-
Verarbeitendes Gewerbe	m	5 267	3 667	1 301	299	27
	w	1 978	762	1 113	103	3
	z	7 245	4 429	2 414	402	30
Energie- und Wasserversorgung	m	156	86	62	8	-
	w	52	11	40	1	-
	z	208	97	102	9	-
Baugewerbe	m	3 218	2 714	312	192	18
	w	453	129	301	23	2
	z	3 671	2 843	613	215	20
Handel	m	2 123	1 211	699	213	10
	w	2 986	586	2 242	158	6
	z	5 109	1 797	2 941	371	16
Gastgewerbe	m	258	164	42	52	19
	w	645	439	118	88	9
	z	903	603	160	140	28
Verkehr und Nachrichtenübermittlung	m	1 467	1 092	360	15	3
	w	814	485	311	18	2
	z	2 281	1 577	671	33	5
Kredit- und Versicherungsgewerbe	m	86	5	74	7	-
	w	416	1	393	22	-
	z	502	6	467	29	-
Grundstückswesen, Vermietung, Dienstleistungen für Unternehmen	m	1 639	919	665	55	5
	w	1 547	561	904	82	7
	z	3 186	1 480	1 569	137	12
Öffentliche Verwaltung	m	978	319	628	31	1
	w	2 478	122	2 295	61	1
	z	3 456	441	2 923	92	2
Öffentliche und private Dienstleistungen	m	2 839	1 626	948	265	4
	w	5 071	1 247	3 505	319	11
	z	7 910	2 873	4 453	584	15
Insgesamt ¹⁾	m	20 116	12 430	5 951	1 735	89
	w	17 731	4 631	12 042	1 058	44
	z	37 847	17 061	17 993	2 793	133

1) Einschließlich der Personen "ohne Angabe"

Noch: 15. Sozialversicherungspflichtig beschäftigte Arbeitnehmer am 31.03.2002 nach Wirtschaftsabschnitten, Stellung im Beruf und Verwaltungsbezirken

Wirtschaftsgliederung		Insgesamt	davon			darunter
			Arbeiter	Angestellte	in beruflicher Ausbildung	Ausländer
Oder-Spree						
Land- und Forstwirtschaft; Fischerei	m	1 164	928	159	77	6
	w	655	404	213	38	1
	z	1 819	1 332	372	115	7
Bergbau	m	27	16	11	-	-
	w	9	2	7	-	-
	z	36	18	18	-	-
Verarbeitendes Gewerbe	m	7 485	5 648	1 419	418	57
	w	2 654	1 218	1 337	99	12
	z	10 139	6 866	2 756	517	69
Energie- und Wasserversorgung	m	750	316	398	36	1
	w	394	45	326	23	1
	z	1 144	361	724	59	2
Baugewerbe	m	5 930	4 828	705	397	48
	w	766	145	599	22	2
	z	6 696	4 973	1 304	419	50
Handel	m	2 876	1 508	1 126	242	13
	w	3 572	569	2 813	190	15
	z	6 448	2 077	3 939	432	28
Gastgewerbe	m	534	309	128	97	34
	w	1 030	648	283	99	13
	z	1 564	957	411	196	47
Verkehr und Nachrichtenübermittlung	m	2 104	1 788	276	40	33
	w	889	468	406	15	6
	z	2 993	2 256	682	55	39
Kredit- und Versicherungsgewerbe	m	183	8	152	23	-
	w	637	5	592	40	1
	z	820	13	744	63	1
Grundstückswesen, Vermietung, Dienstleistungen für Unternehmen	m	2 035	1 193	781	61	30
	w	1 881	464	1 364	53	25
	z	3 916	1 657	2 145	114	55
Öffentliche Verwaltung	m	1 070	483	567	20	1
	w	2 561	243	2 277	41	2
	z	3 631	726	2 844	61	3
Öffentliche und private Dienstleistungen	m	3 067	1 042	1 568	457	32
	w	8 757	1 712	6 532	513	38
	z	11 824	2 754	8 100	970	70
Insgesamt ¹⁾	m	27 231	18 071	7 292	1 868	255
	w	23 807	5 924	16 749	1 134	116
	z	51 038	23 995	24 041	3 002	371

1) Einschließlich der Personen "ohne Angabe"

Noch: 15. Sozialversicherungspflichtig beschäftigte Arbeitnehmer am 31.03.2002 nach Wirtschaftsabschnitten, Stellung im Beruf und Verwaltungsbezirken

Wirtschaftsgliederung		Insgesamt	davon			darunter
			Arbeiter	Angestellte	in beruflicher Ausbildung	Ausländer
Ostprignitz-Ruppin						
Land- und Forstwirtschaft; Fischerei	m	1 722	1 416	222	84	8
	w	756	491	223	42	2
	z	2 478	1 907	445	126	10
Bergbau	m	24	18	6	-	-
	w	3	1	2	-	-
	z	27	19	8	-	-
Verarbeitendes Gewerbe	m	3 363	2 557	608	198	12
	w	1 787	927	780	80	7
	z	5 150	3 484	1 388	278	19
Energie- und Wasserversorgung	m	347	201	139	7	-
	w	121	9	111	1	-
	z	468	210	250	8	-
Baugewerbe	m	3 854	3 145	347	362	9
	w	397	74	304	19	-
	z	4 251	3 219	651	381	9
Handel	m	2 001	1 052	753	196	7
	w	2 310	415	1 780	115	6
	z	4 311	1 467	2 533	311	13
Gastgewerbe	m	383	243	87	53	32
	w	1 001	717	185	99	7
	z	1 384	960	272	152	39
Verkehr und Nachrichtenübermittlung	m	951	724	222	5	3
	w	407	191	207	9	1
	z	1 358	915	429	14	4
Kredit- und Versicherungsgewerbe	m	147	5	121	21	1
	w	432	2	411	19	-
	z	579	7	532	40	1
Grundstückswesen, Vermietung, Dienstleistungen für Unternehmen	m	845	479	337	29	2
	w	1 176	334	771	71	4
	z	2 021	813	1 108	100	6
Öffentliche Verwaltung	m	886	308	537	41	-
	w	2 285	100	2 067	118	-
	z	3 171	408	2 604	159	-
Öffentliche und private Dienstleistungen	m	2 309	870	1 236	203	14
	w	5 698	1 085	4 275	338	13
	z	8 007	1 955	5 511	541	27
Insgesamt ¹⁾	m	16 832	11 018	4 615	1 199	88
	w	16 373	4 346	11 116	911	40
	z	33 205	15 364	15 731	2 110	128

1) Einschließlich der Personen "ohne Angabe"

Noch: 15. Sozialversicherungspflichtig beschäftigte Arbeitnehmer am 31.03.2002 nach Wirtschaftsabschnitten, Stellung im Beruf und Verwaltungsbezirken

Wirtschaftsgliederung		Insgesamt	davon			darunter
			Arbeiter	Angestellte	in beruflicher Ausbildung	Ausländer
Potsdam-Mittelmark						
Land- und Forstwirtschaft; Fischerei	m	1 865	1 485	275	105	24
	w	853	515	283	55	8
	z	2 718	2 000	558	160	32
Bergbau	m	105	87	18	-	-
	w	20	2	18	-	-
	z	125	89	36	-	-
Verarbeitendes Gewerbe	m	4 860	3 441	1 138	281	44
	w	2 277	1 037	1 096	144	12
	z	7 137	4 478	2 234	425	56
Energie- und Wasserversorgung	m	229	112	108	9	-
	w	96	2	90	4	-
	z	325	114	198	13	-
Baugewerbe	m	6 877	5 605	769	503	96
	w	934	165	719	50	6
	z	7 811	5 770	1 488	553	102
Handel	m	4 372	2 272	1 749	351	40
	w	4 897	678	3 984	235	15
	z	9 269	2 950	5 733	586	55
Gastgewerbe	m	669	455	118	96	100
	w	1 119	797	210	112	49
	z	1 788	1 252	328	208	149
Verkehr und Nachrichtenübermittlung	m	3 222	2 018	1 155	49	16
	w	1 638	610	984	44	3
	z	4 860	2 628	2 139	93	19
Kredit- und Versicherungsgewerbe	m	281	5	272	4	2
	w	485	1	481	3	4
	z	766	6	753	7	6
Grundstückswesen, Vermietung, Dienstleistungen für Unternehmen	m	2 808	1 021	1 700	87	130
	w	2 778	542	2 121	115	92
	z	5 586	1 563	3 821	202	222
Öffentliche Verwaltung	m	2 013	896	1 026	91	2
	w	5 014	393	4 492	129	2
	z	7 027	1 289	5 518	220	4
Öffentliche und private Dienstleistungen	m	3 408	1 443	1 817	148	65
	w	7 114	1 263	5 490	361	79
	z	10 522	2 706	7 307	509	144
Insgesamt ¹⁾	m	30 712	18 842	10 146	1 724	519
	w	27 227	6 005	19 970	1 252	270
	z	57 939	24 847	30 116	2 976	789

1) Einschließlich der Personen "ohne Angabe"

Noch: 15. Sozialversicherungspflichtig beschäftigte Arbeitnehmer am 31.03.2002 nach Wirtschaftsabschnitten, Stellung im Beruf und Verwaltungsbezirken

Wirtschaftsgliederung		Insgesamt	davon			darunter
			Arbeiter	Angestellte	in beruflicher Ausbildung	Ausländer
			Prignitz			
Land- und Forstwirtschaft; Fischerei	m	1 226	987	181	58	2
	w	555	368	169	18	-
	z	1 781	1 355	350	76	2
Bergbau	m	86	80	5	1	-
	w	4	1	3	-	-
	z	90	81	8	1	-
Verarbeitendes Gewerbe	m	3 098	2 411	501	186	4
	w	1 257	659	542	56	1
	z	4 355	3 070	1 043	242	5
Energie- und Wasserversorgung	m	103	56	44	3	-
	w	46	1	42	3	-
	z	149	57	86	6	-
Baugewerbe	m	2 518	2 130	208	180	11
	w	311	55	250	6	-
	z	2 829	2 185	458	186	11
Handel	m	1 446	701	585	160	-
	w	1 905	266	1 533	106	6
	z	3 351	967	2 118	266	6
Gastgewerbe	m	166	96	36	34	16
	w	484	341	101	42	8
	z	650	437	137	76	24
Verkehr und Nachrichtenübermittlung	m	1 740	1 330	361	49	1
	w	720	390	320	10	-
	z	2 460	1 720	681	59	1
Kredit- und Versicherungsgewerbe	m	87	9	62	16	-
	w	357	6	332	19	-
	z	444	15	394	35	-
Grundstückswesen, Vermietung, Dienstleistungen für Unternehmen	m	720	442	248	30	1
	w	1 149	506	591	52	-
	z	1 869	948	839	82	1
Öffentliche Verwaltung	m	670	327	327	16	-
	w	1 632	165	1 434	33	1
	z	2 302	492	1 761	49	1
Öffentliche und private Dienstleistungen	m	1 729	654	816	259	11
	w	4 039	786	2 923	330	9
	z	5 768	1 440	3 739	589	20
Insgesamt ¹⁾	m	13 589	9 223	3 374	992	46
	w	12 459	3 544	8 240	675	25
	z	26 048	12 767	11 614	1 667	71

1) Einschließlich der Personen "ohne Angabe"

Noch: 15. Sozialversicherungspflichtig beschäftigte Arbeitnehmer am 31.03.2002 nach Wirtschaftsabschnitten, Stellung im Beruf und Verwaltungsbezirken

Wirtschaftsgliederung		Insgesamt	davon			darunter
			Arbeiter	Angestellte	in beruflicher Ausbildung	Ausländer
Spree-Neiße						
Land- und Forstwirtschaft; Fischerei	m	842	685	108	49	2
	w	625	396	206	23	-
	z	1 467	1 081	314	72	2
Bergbau	m	3 897	3 152	744	1	15
	w	802	389	413	-	2
	z	4 699	3 541	1 157	1	17
Verarbeitendes Gewerbe	m	4 108	3 133	740	235	61
	w	1 948	1 142	750	56	16
	z	6 056	4 275	1 490	291	77
Energie- und Wasserversorgung	m	1 787	938	629	220	2
	w	458	109	305	44	-
	z	2 245	1 047	934	264	2
Baugewerbe	m	4 968	4 068	596	304	34
	w	636	95	515	26	3
	z	5 604	4 163	1 111	330	37
Handel	m	2 403	1 353	840	210	9
	w	3 352	443	2 732	177	15
	z	5 755	1 796	3 572	387	24
Gastgewerbe	m	299	177	66	56	32
	w	653	431	141	81	12
	z	952	608	207	137	44
Verkehr und Nachrichtenübermittlung	m	1 188	989	188	11	-
	w	505	233	254	18	1
	z	1 693	1 222	442	29	1
Kredit- und Versicherungsgewerbe	m	39	6	28	5	-
	w	132	4	119	9	-
	z	171	10	147	14	-
Grundstückswesen, Vermietung, Dienstleistungen für Unternehmen	m	1 278	829	415	34	15
	w	1 574	755	767	52	15
	z	2 852	1 584	1 182	86	30
Öffentliche Verwaltung	m	934	426	495	13	2
	w	2 445	221	2 173	51	-
	z	3 379	647	2 668	64	2
Öffentliche und private Dienstleistungen	m	1 825	837	887	101	9
	w	4 748	924	3 593	231	25
	z	6 573	1 761	4 480	332	34
Insgesamt ¹⁾	m	23 568	16 593	5 736	1 239	181
	w	17 878	5 142	11 968	768	89
	z	41 446	21 735	17 704	2 007	270

1) Einschließlich der Personen "ohne Angabe"

Noch: 15. Sozialversicherungspflichtig beschäftigte Arbeitnehmer am 31.03.2002 nach Wirtschaftsabschnitten, Stellung im Beruf und Verwaltungsbezirken

Wirtschaftsgliederung		Insgesamt	davon			darunter
			Arbeiter	Angestellte	in beruflicher Ausbildung	Ausländer
Teltow-Fläming						
Land- und Forstwirtschaft; Fischerei	m	1 264	1 018	179	67	21
	w	653	409	215	29	3
	z	1 917	1 427	394	96	24
Bergbau	m	78	33	40	5	-
	w	23	3	19	1	-
	z	101	36	59	6	-
Verarbeitendes Gewerbe	m	8 511	5 583	2 424	504	262
	w	3 317	1 369	1 800	148	52
	z	11 828	6 952	4 224	652	314
Energie- und Wasserversorgung	m	172	105	66	1	-
	w	76	2	73	1	-
	z	248	107	139	2	-
Baugewerbe	m	3 898	3 158	499	241	35
	w	494	44	440	10	4
	z	4 392	3 202	939	251	39
Handel	m	4 277	2 382	1 619	276	57
	w	4 066	828	3 010	228	19
	z	8 343	3 210	4 629	504	76
Gastgewerbe	m	369	260	60	49	68
	w	710	480	152	78	15
	z	1 079	740	212	127	83
Verkehr und Nachrichtenübermittlung	m	3 225	2 546	609	70	42
	w	1 097	422	618	57	10
	z	4 322	2 968	1 227	127	52
Kredit- und Versicherungsgewerbe	m	155	3	132	20	-
	w	552	2	523	27	-
	z	707	5	655	47	-
Grundstückswesen, Vermietung, Dienstleistungen für Unternehmen	m	1 651	919	693	39	64
	w	1 751	638	1 045	68	22
	z	3 402	1 557	1 738	107	86
Öffentliche Verwaltung	m	1 399	595	747	57	8
	w	2 548	190	2 307	51	4
	z	3 947	785	3 054	108	12
Öffentliche und private Dienstleistungen	m	2 139	844	1 000	295	27
	w	5 320	1 074	3 905	341	26
	z	7 459	1 918	4 905	636	53
Insgesamt ¹⁾	m	27 138	17 446	8 068	1 624	584
	w	20 609	5 461	14 108	1 040	155
	z	47 747	22 907	22 176	2 664	739

1) Einschließlich der Personen "ohne Angabe"

Noch: 15. Sozialversicherungspflichtig beschäftigte Arbeitnehmer am 31.03.2002 nach Wirtschaftsabschnitten, Stellung im Beruf und Verwaltungsbezirken

Wirtschaftsgliederung		Insgesamt	davon			darunter
			Arbeiter	Angestellte	in beruflicher Ausbildung	Ausländer
Uckermark						
Land- und Forstwirtschaft; Fischerei	m	1 942	1 616	214	112	3
	w	705	464	222	19	1
	z	2 647	2 080	436	131	4
Bergbau	m	34	30	4	-	-
	w	8	2	6	-	-
	z	42	32	10	-	-
Verarbeitendes Gewerbe	m	4 546	3 176	1 047	323	35
	w	1 954	789	1 065	100	6
	z	6 500	3 965	2 112	423	41
Energie- und Wasserversorgung	m	347	198	128	21	1
	w	153	11	138	4	-
	z	500	209	266	25	1
Baugewerbe	m	3 880	3 230	339	311	25
	w	437	50	376	11	3
	z	4 317	3 280	715	322	28
Handel	m	2 195	1 217	776	202	12
	w	2 853	273	2 445	135	10
	z	5 048	1 490	3 221	337	22
Gastgewerbe	m	295	199	44	52	57
	w	730	514	130	86	13
	z	1 025	713	174	138	70
Verkehr und Nachrichtenübermittlung	m	1 622	1 163	426	33	3
	w	635	217	399	19	3
	z	2 257	1 380	825	52	6
Kredit- und Versicherungsgewerbe	m	166	5	134	27	-
	w	519	2	488	29	1
	z	685	7	622	56	1
Grundstückswesen, Vermietung, Dienstleistungen für Unternehmen	m	1 324	734	545	45	11
	w	1 444	413	979	52	12
	z	2 768	1 147	1 524	97	23
Öffentliche Verwaltung	m	1 028	353	648	27	6
	w	2 263	152	2 065	46	5
	z	3 291	505	2 713	73	11
Öffentliche und private Dienstleistungen	m	3 050	1 248	1 420	382	22
	w	7 017	1 299	5 218	500	16
	z	10 067	2 547	6 638	882	38
Insgesamt ¹⁾	m	20 429	13 169	5 725	1 535	175
	w	18 718	4 186	13 531	1 001	70
	z	39 147	17 355	19 256	2 536	245

1) Einschließlich der Personen "ohne Angabe"

16. Sozialversicherungspflichtig beschäftigte Arbeitnehmer in den Jahren 1993 bis 2002 nach Geschlecht und Stellung im Beruf

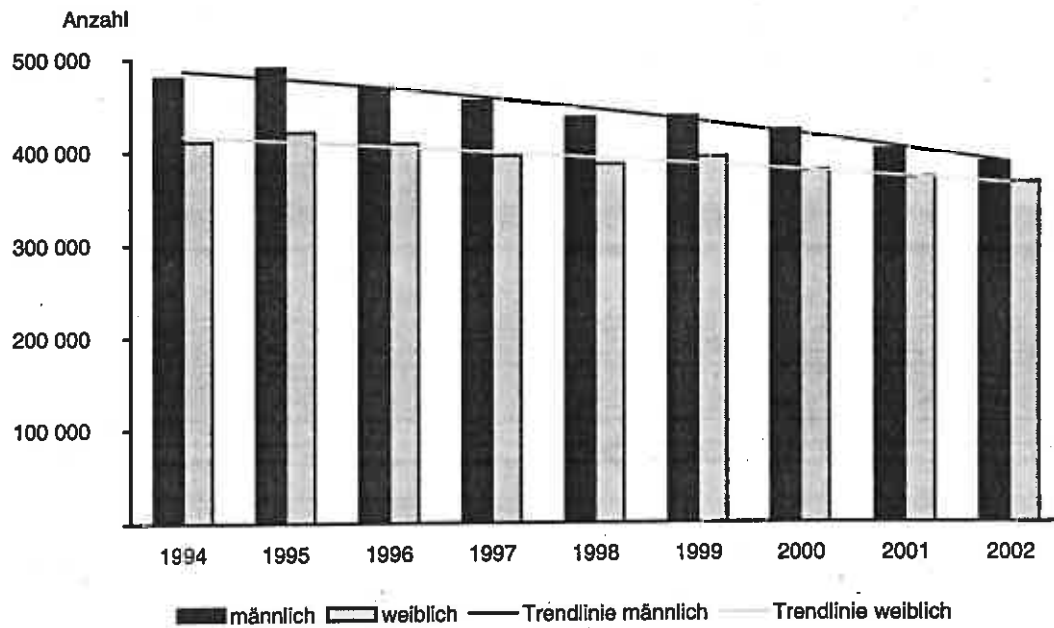
Stichtag	insgesamt	Beschäftigte					
		Veränderung gegenüber		insgesamt		davon	
		Vorquartal	Vorjahr	männlich	weiblich	Arbeiter	Angestellte
	Anzahl	Prozent		Anzahl			
30.06.1993	885 383	x	x	476 430	408 953	453 170	432 213
30.09.1993	900 784	+ 1,7	x	488 145	412 639	464 163	436 621
31.12.1993	905 257	+ 0,5	x	487 092	418 165	463 198	442 059
31.03.1994	891 311	- 1,5	x	480 429	410 882	452 823	438 488
30.06.1994	902 584	+ 1,3	+ 1,9	486 272	416 312	463 140	439 444
30.09.1994	924 433	+ 2,4	+ 2,6	500 851	423 582	478 905	445 528
31.12.1994	918 083	- 0,7	+ 1,4	493 624	424 459	472 506	445 577
31.03.1995	911 193	- 0,8	+ 2,2	490 481	420 712	467 602	443 591
30.06.1995	911 390	+ 0,0	+ 1,0	492 552	418 838	470 209	441 181
30.09.1995	923 665	+ 1,3	- 0,1	502 017	421 648	478 438	445 227
31.12.1995	907 797	- 1,7	- 1,1	491 327	416 470	462 958	444 839
31.03.1996	876 013	- 3,5	- 3,9	467 971	408 042	437 395	438 618
30.06.1996	890 285	+ 1,6	- 2,3	481 840	408 445	454 162	436 123
30.09.1996	901 354	+ 1,2	- 2,4	490 771	410 583	464 697	436 657
31.12.1996	871 790	- 3,3	- 4,0	470 561	401 229	442 874	428 916
31.03.1997	849 707	- 2,5	- 3,0	454 582	395 125	426 451	423 256
30.06.1997	854 843	+ 0,6	- 4,0	462 008	392 835	433 205	421 638
30.09.1997	861 240	+ 0,7	- 4,5	468 091	393 149	439 733	421 507
31.12.1997	843 018	- 2,1	- 3,3	452 837	390 181	422 440	420 578
31.03.1998	821 805	- 2,5	- 3,3	436 189	385 616	405 321	416 484
30.06.1998	847 128	+ 3,1	- 0,9	450 157	396 971	426 978	420 150
30.09.1998	864 793	+ 2,1	+ 0,4	462 206	402 587	444 020	420 773
31.12.1998	847 988	- 1,9	+ 0,6	448 069	399 919	427 766	420 222
31.03.1999	830 100	- 2,1	+ 1,0	437 005	393 095	414 420	415 680
30.06.1999 r	830 947	+ 0,1	- 1,9	443 674	387 273	408 663	422 284
30.09.1999 r	838 313	+ 0,9	- 3,1	451 228	387 085	412 342	425 971
31.12.1999 r	823 467	- 1,8	- 2,9	438 749	384 718	401 021	422 446
31.03.2000	800 752	- 2,8	- 3,5	422 148	378 604	381 856	418 896
30.06.2000	811 037	+ 1,3	- 2,4	429 454	381 583	389 260	421 777
30.09.2000	819 780	+ 1,1	- 2,3	435 412	384 368	394 704	425 076
31.12.2000	799 831	- 2,4	- 2,9	419 626	380 205	380 871	418 960
31.03.2001	772 505	- 3,4	- 3,5	401 137	371 368	359 671	412 834
30.06.2001	778 772	+ 0,8	- 4,0	407 114	371 658	366 642	412 130
30.09.2001	790 236	+ 1,5	- 3,6	415 719	374 517	374 470	415 766
31.12.2001	775 393	- 1,9	- 3,1	403 255	372 138	364 279	411 114
31.03.2002	753 367	- 2,8	- 2,5	387 482	365 885	347 222	406 145

17. Sozialversicherungspflichtig beschäftigte Arbeitnehmer in den Jahren 1998 bis 2002 nach Wirtschaftsabschnitten

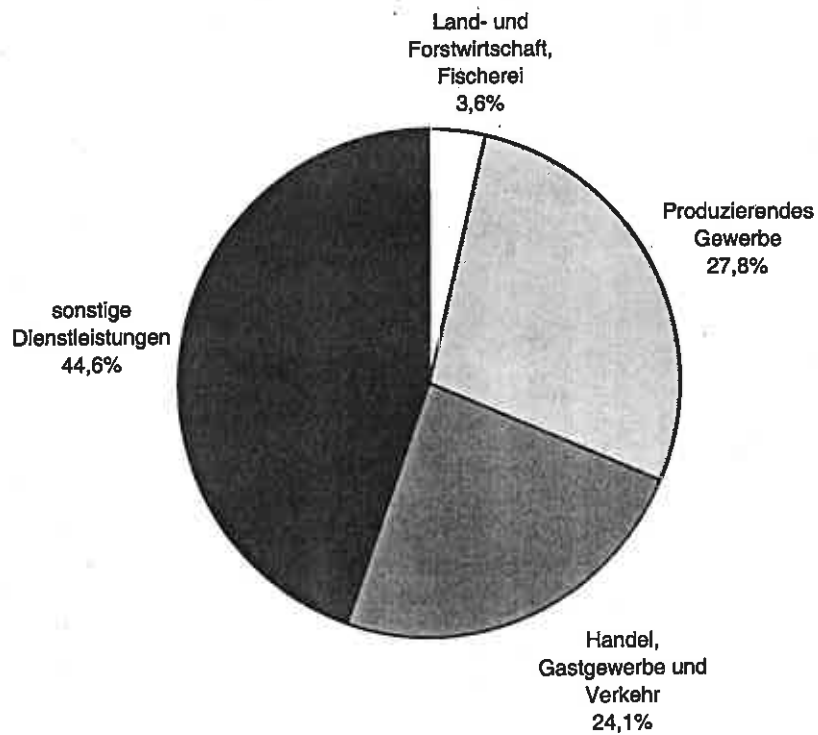
Stichtag	insgesamt ¹⁾	darunter im Wirtschaftsabschnitt			
		Land- und Forstwirtschaft, Fischerei	Produzierendes Gewerbe	Handel, Gastgewerbe und Verkehr	sonstige Dienstleistungen
30.09.1998	864 793	37 210	273 564	195 582	358 134
31.12.1998	847 988	33 903	261 997	192 683	359 281
31.03.1999	830 100	33 709	251 805	190 546	353 907
30.06.1999 r	830 947	33 790	256 686	193 214	347 175
30.09.1999 r	838 313	33 851	261 147	193 608	349 601
31.12.1999 r	823 467	30 821	252 271	190 631	349 660
31.03.2000	800 752	30 521	241 192	187 001	341 955
30.06.2000	811 037	31 897	243 640	191 050	344 361
30.09.2000	819 780	32 403	244 044	191 756	351 521
31.12.2000	799 831	29 048	232 922	189 105	348 700
31.03.2001	772 505	27 658	221 221	184 973	338 593
30.06.2001	778 772	29 157	224 982	186 958	337 594
30.09.2001	790 236	30 200	228 443	188 861	342 653
31.12.2001	775 393	27 214	219 173	185 296	343 673
31.03.2002	753 367	26 750	209 058	181 572	335 953
Veränderung gegenüber					
Vorquartal absolut	-22 026	- 464	-10 115	- 3 724	- 7 720
Prozent	- 2,8	- 1,7	- 4,6	- 2,0	- 2,2
Vorjahr absolut	-19 138	- 908	-12 163	- 3 401	- 2 640
Prozent	- 2,5	- 3,3	- 5,5	- 1,8	- 0,8

1) Einschließlich der Personen "ohne Angabe"

Sozialversicherungspflichtig beschäftigte Arbeitnehmer im März 1994 bis 2002 nach dem Geschlecht



Sozialversicherungspflichtig beschäftigte Arbeitnehmer im März 2002 nach Wirtschaftsgruppen



Anhang

Zusammengefasste Wirtschaftsabschnitte für Veröffentlichungszwecke innerhalb der
Beschäftigtenstatistik nach der Klassifikation der Wirtschaftszweige, Ausgabe 1993 (WZ 93)

Bezeichnung	Position
Land- und Forstwirtschaft, Fischerei	A + B
Produzierendes Gewerbe	C - F
Bergbau	C
Verarbeitendes Gewerbe	D
Energie- und Wasserversorgung	E
Baugewerbe	F
Handel; Gastgewerbe und Verkehr	G - I
Handel	G
Gastgewerbe	H
Verkehr und Nachrichtenübermittlung	I
Sonstige Dienstleistungen	J - Q
Kredit- und Versicherungsgewerbe	J
Grundstückswesen, Vermietung, Dienstleistungen für Unternehmen	K
Öffentliche Verwaltung u. ä.	L + Q
Öffentliche und private Dienstleistungen (ohne öffentliche Verwaltung)	M - P

Veröffentlichungen des Landesbetriebes für Datenverarbeitung und Statistik (Land Brandenburg) im Dezember 2002

Veröffentlichungen können beim Landesbetrieb für Datenverarbeitung und Statistik Brandenburg - Dezernat Informationsmanagement - Postfach 60 10 52, 14410 Potsdam (Dortustraße 46), Fax: 0331 39-418, E-Mail: vertrieb@lds.brandenburg.de bezogen werden.

Veröffentlichungen auf elektronischen Datenträgern sind rechts neben dem Verkaufspreis gekennzeichnet (☐ - Disketten, ○ - CD-ROM).

Kennziffer	Titel	Preis in EUR
A I 1 - m 06/02	Bevölkerungsstand - Juni 2002	1,25
A I 1 - m 07/02	- Juli 2002	1,25
A II 1 - m 06/02	Eheschließungen, Geborene und Gestorbene - Juni 2002	1,25
A II 1 - m 07/02	- Juli 2002	1,25
A III 1 - m 06/02	Wanderungen - Juni 2002	1,25
A III 1 - m 07/02	- Juli 2002	1,25
A III 1 - m 08/02	- August 2002	1,25
A VI 5 - vj 2/01	Sozialversicherungspflichtig beschäftigte Arbeitnehmer - Vorläufige Ergebnisse 30.06.2001 (Stand: Mai 2002)	4,75
A VI 7 - m 10/02	Arbeitsmarkt, Oktober 2002	2,50
A VI 12 - vj 1/01	Sozialversicherungspflichtig beschäftigte Arbeitnehmer und deren Pendlerverhalten - am 31.03.2001, Vorläufige Ergebnisse (Stand: Mai 2002)	5,00
A VI 12 - vj 2/01	- am 30.06.2001, Vorläufige Ergebnisse (Stand: Mai 2002)	5,00
B III 1/2 - j/02	Studierende an Hochschulen Wintersemester 2002/2003, Vorläufige Ergebnisse	2,00
B VII 1 - 4/02	Bundestagswahl 2002, Endgültiges Ergebnis nach Gemeinden bzw. Wahlbezirken	8,50 41,00 ☐
C III 2 - m 10/02	Schlachtungen und Fleischerzeugung, Oktober 2002	1,75
C III 3 - m 07/02	Milcherzeugung und Milchverwendung - Juli 2002	1,50
C III 3 - m 08/02	- August 2002	1,50
C III 3 - m 09/02	- September 2002	1,50
C III 6; 7 - vj 3/02	Legehennenhaltung, Eierzeugung und Schlachtungen von Geflügel 01.01. bis 30.09.2002	1,25
E I 1; 3 - m 10/02	Verarbeitendes Gewerbe sowie Bergbau und Gewinnung von Steinen und Erden - Betriebsergebnisse und Auftragseingangsindex, Oktober 2002	3,75
E I 2 - m 10/02	- Produktionsindex, Oktober 2002	2,00
E II 1 - m 10/02	Vorbereitende Baustellenarbeiten, Hoch- und Tiefbau (Bauhauptgewerbe) - Oktober 2002	2,50
E II 2 - j/02	- Ergebnisse der Totalerhebung 2002	2,25
E III 1 - vj 3/02	Bauinstallation und sonstiges Baugewerbe (Ausbaugewerbe) - 3. Vierteljahr 2002	1,75
E III 2 - j/02	- Ergebnisse der jährlichen Erhebung 2002	2,00
F II 1; 2 - m 10/02	Baugenehmigungen und Baufertigstellungen, Oktober 2002	2,50
G I 1 - m 10/02	Entwicklung von Umsatz und Beschäftigung im Einzelhandel - Messzahlen - - Oktober 2002, Vorläufige Ergebnisse	2,00
G III 1; 3 - m 09/02	Ausfuhr- und Einfuhr September 2002, Vorläufige Ergebnisse	2,75
G VI 1 - m 09/02	Gäste und Übernachtungen im Fremdenverkehr, September 2002	3,00
G IV 3 - m 10/02	Entwicklung von Umsatz und Beschäftigung im Gastgewerbe - Messzahlen - - Oktober 2002, Vorläufige Ergebnisse	1,75
H I 1 - m 09/02	Straßenverkehrsunfälle - September 2002, Endgültiges Ergebnis	2,75
H I 1 - m 10/02	- Oktober 2002, Vorläufige Ergebnisse	1,25
H I 4 - vj 3/02	Personenverkehr der Straßenverkehrsunternehmen 3. Vierteljahr 2002	2,00
H II 1 - m 10/02	Binnenschifffahrt, Oktober 2002	2,50
K V 1/1 - j/01	Die Jugendhilfe - Hilfe zur Erziehung außerhalb des Elternhauses 2001 Junge Menschen mit begonnener, beendeter und bestehender Hilfe (Bestandsfortschreibung)	2,50
Gemeinschaftsveröffentlichung Berlin-Brandenburg Heft 10	Wirtschaft 2001	4,50 19,50 ○
Daten+Analysen Heft III / 2002	Quartalsheft III / 2002	5,25