

Statistische Berichte

Landesbetrieb für
Datenverarbeitung
und Statistik
Land Brandenburg




A VI 5 – vj 1 / 03

Sozialversicherungspflichtig beschäftigte Arbeitnehmer im Land Brandenburg

31.03. 2003

Vorläufige Ergebnisse
(Stand: Sept. 2003)



Bevölkerung und
Erwerbstätigkeit

Erarbeitet:

Landesbetrieb für Datenverarbeitung und Statistik
Dezernat Mikrozensus, Arbeitsmarkt

Herausgeber:

Landesbetrieb für Datenverarbeitung und Statistik
Dezernat Informationsmanagement
Postfach 60 10 52, 14410 Potsdam

Dortustraße 46, 14467 Potsdam

Telefon: 0331 39 - 444

Fax: 0331 39 - 418

Internet: www.lids-bb.de

E-Mail: info@lids.brandenburg.de

Erschienen im März 2004

Preis: 4,70 EUR

© Landesbetrieb für Datenverarbeitung und Statistik, Potsdam, 2004

Für nichtgewerbliche Zwecke sind Vervielfältigung und unentgeltliche Verbreitung, auch auszugsweise, mit Quellenangabe gestattet. Die Verbreitung, auch auszugsweise, über elektronische Systeme/Datenträger bedarf der vorherigen Zustimmung. Alle übrigen Rechte bleiben vorbehalten.

Inhalt

	Seite
Vorbemerkungen	6
1. Sozialversicherungspflichtig beschäftigte Arbeitnehmer am 31.03.2003 nach Verwaltungsbezirken und Stellung im Beruf	13
2. Sozialversicherungspflichtig beschäftigte Ausländer am 31.03.2003 nach Verwaltungsbezirken und Stellung im Beruf	14
3. Sozialversicherungspflichtig beschäftigte Arbeitnehmer am 31.03.2003 nach Verwaltungsbezirken und Altersgruppen	15
4. Sozialversicherungspflichtig beschäftigte Ausländer am 31.03.2003 nach Verwaltungsbezirken und Altersgruppen	16
5. Sozialversicherungspflichtig beschäftigte Arbeitnehmer am 31.03.2003 nach Verwaltungsbezirken und zusammengefassten Wirtschaftsabschnitten	17
6. Sozialversicherungspflichtig beschäftigte Arbeitnehmer am 31.03.2003 nach Wirtschaftsabschnitten und -unterabschnitten, Geschlecht und Stellung im Beruf	18
7. Sozialversicherungspflichtig beschäftigte Arbeitnehmer am 31.03.2003 nach Stellung im Beruf, Wirtschaftsabschnitten und Altersgruppen	20
8. Weibliche sozialversicherungspflichtig beschäftigte Arbeitnehmer am 31.03.2003 nach Stellung im Beruf, Wirtschaftsabschnitten und Altersgruppen	24
9. Sozialversicherungspflichtig Voll- und Teilzeitbeschäftigte am 31.03.2003 nach Wirtschaftsabschnitten und -unterabschnitten und Stellung im Beruf	28
10. Weibliche sozialversicherungspflichtig Voll- und Teilzeitbeschäftigte am 31.03.2003 nach Wirtschaftsabschnitten und -unterabschnitten und Stellung im Beruf	30
11. Sozialversicherungspflichtig beschäftigte Arbeitnehmer am 31.03.2003 nach Wirtschaftsabschnitten, Altersgruppen, Stellung im Beruf und Ausbildung	32
12. Weibliche sozialversicherungspflichtig beschäftigte Arbeitnehmer am 31.03.2003 nach Wirtschaftsabschnitten, Altersgruppen, Stellung im Beruf und Ausbildung	34
13. Sozialversicherungspflichtig beschäftigte Arbeitnehmer am 31.03.2003 nach beruflicher Gliederung und Ausbildung	36
14. Sozialversicherungspflichtig beschäftigte Arbeitnehmer am 31.03.2003 nach beruflicher Gliederung und Stellung im Beruf	42

15.	Sozialversicherungspflichtig beschäftigte Arbeitnehmer am 31.03.2003 nach Wirtschaftsabschnitten, Stellung im Beruf und Verwaltungsbezirken	
	Land Brandenburg	45
	Brandenburg an der Havel	46
	Cottbus	47
	Frankfurt (Oder)	48
	Potsdam	49
	Barnim	50
	Dahme-Spreewald	51
	Elbe-Elster	52
	Havelland	53
	Märkisch-Oderland	54
	Oberhavel	55
	Oberspreewald-Lausitz	56
	Oder-Spree	57
	Ostprignitz-Ruppin	58
	Potsdam-Mittelmark	59
	Prignitz	60
	Spree-Neiße	61
	Teltow-Fläming	62
	Uckermark	63
16.	Sozialversicherungspflichtig beschäftigte Arbeitnehmer in den Jahren 1993 bis 2002 nach Geschlecht und Stellung im Beruf	64
17.	Sozialversicherungspflichtig beschäftigte Arbeitnehmer in den Jahren 1998 bis 2002 nach zusammengefassten Wirtschaftsabschnitten	65
Grafische Darstellungen		
-	Sozialversicherungspflichtig beschäftigte Arbeitnehmer im Dezember 1993 bis 2002 nach dem Geschlecht	66
-	Sozialversicherungspflichtig beschäftigte Arbeitnehmer im Dezember 2002 nach Wirtschaftsgruppen	66
Anhang:		
	Zusammengefasste Wirtschaftsabschnitte für Veröffentlichungszwecke innerhalb der Beschäftigtenstatistik	67

Hinweis

Alle Ergebnisse ab dem II. Quartal 1999 gelten grundsätzlich für einen Zeitraum von drei Jahren als „vorläufig“ und können - bei erkennbar wichtigem Berichtigungsbedarf - binnen dieses Zeitraums von der Bundesagentur für Arbeit (BA) korrigiert werden. Nach Ablauf dieser Frist erhalten die Ergebnisse automatisch den Status „endgültige Ergebnisse“. Der Auswertungsstand dieser Veröffentlichung ist September 2003.

Für die Erstellung der Ergebnisse zum 31.03.2003 wurde erstmalig ein neues Plausibilitätsprogramm eingesetzt. Damit ergibt sich die Eckzahl der Beschäftigten insgesamt aus der Summe der Ausprägungen eines Merkmals einschließlich der Fälle mit ungültigen oder fehlenden Codierungen.

Zeichenerklärung/ Abkürzungen (nach DIN 55301)

-	nichts vorhanden (genau null)
m	männlich
w	weiblich
Z	zusammen
x	Tabellenfach gesperrt, weil Aussage nicht sinnvoll
r	berichtigte Zahl

Vorbemerkungen

Mit Wirkung vom 1. Januar 1973 ist das integrierte Meldeverfahren zur Sozialversicherung (gesetzliche Kranken- und Rentenversicherung) und zur BA (Arbeitslosenversicherung) eingeführt und damit die Möglichkeit zum Aufbau einer neuen Beschäftigtenstatistik geschaffen worden. Dieses Verfahren verlangt von den Arbeitgebern für alle sozialversicherungspflichtig beschäftigten Arbeitnehmer eine einheitliche und automationsgerechte Lieferung von Meldungen über demographische, wirtschaftliche und sozialversicherungsrechtliche Tatbestände der Versicherten.

Die gesetzliche Grundlage zur Durchführung der Beschäftigtenstatistik bildet seit dem 1. Januar 1998 das Dritte Buch Sozialgesetzbuch – Arbeitsförderung – (SGB III) vom 24. März 1997 (BGBl. I S. 594), zuletzt geändert durch Gesetz vom 24. März 1999 (BGBl. I S. 396), die Zweite Verordnung über die Erfassung von Daten für die Träger der Sozialversicherung und für die BA (Zweite Datenerfassungs-Verordnung - 2. DEVO) vom 29. Mai 1980 (BGBl. I S. 593) sowie die Zweite Verordnung über die Datenübermittlung auf maschinell verwertbaren Datenträgern im Bereich der Sozialversicherung und der BA (Zweite Datenübermittlungs-Verordnung - 2. DÜVO) vom 29. Mai 1980 (BGBl. I S. 616).

Mit Wirkung vom 01.01.1999 trat eine Neuregelung des Meldeverfahrens zur Sozialversicherung durch die Datenerfassungs- und -übermittlungsverordnung (DEÜV) und mit Wirkung vom 01.04.1999 das „Gesetz zur Neuregelung der geringfügigen Beschäftigungsverhältnisse“ in Kraft.

Von der BA werden Umfang und Art der Beschäftigung sowie die Lage und Entwicklung des Arbeitsmarktes, der Berufe und beruflichen Bildungsmöglichkeiten nach Wirtschaftszweigen, Wirtschaftsgebieten und nach der sozialen Struktur beobachtet, untersucht und für die Durchführung ihrer Aufgaben (Arbeitsmarkt- und Berufsforschung) ausgewertet.

Allgemeine und methodische Erläuterungen zum Meldesystem in der Sozialversicherung

Auskunftspflichtige

Auskunftspflichtige sind die Arbeitgeber. Sie müssen an die Träger der gesetzlichen Kranken- und Rentenversicherungen sowie an die BA Meldungen verschiedenen Inhalts erstatten über die in ihrem Betrieb sozialversicherungspflichtig beschäftigten Arbeitnehmer.

Die Träger der gesetzlichen Kranken- und Rentenversicherungen und die BA haben zu diesem Zweck einen Datenverbund geschlossen, der eine gemeinsame Datenerfassung und einen gegenseitigen Datenaustausch zum Inhalt hat. Als Voraussetzung dazu wurden neue Meldebelege entwickelt, deren Daten maschinell gelesen, auf individuellen Konten fortlaufend gespeichert und für statistische Zwecke in einer Versichertendatei weiterverarbeitet werden. Die Meldung kann von den Arbeitgebern entweder auf maschinenlesbaren Vordrucken oder auf anderen maschinell auswertbaren Datenträgern erstattet werden. Meldepflichten, Form, Inhalt und Fristen für die Meldungen an die Träger der Sozialversicherung und die BA sind seit dem 1. Januar 1999 durch Artikel 1 der Verordnung zur Neuregelung des Meldeverfahrens in der Sozialversicherung vom 10.02.1998 (BGBl. I S. 343) gesetzlich geregelt.

Erfasster Personenkreis

Nach der DEVO (§2) sind von den Arbeitgebern Meldungen zu erstatten für alle „Arbeitnehmer einschl. der zu ihrer Berufsausbildung Beschäftigten, die krankenversicherungspflichtig, rentenversicherungspflichtig oder beitragspflichtig nach dem Arbeitsförderungsgesetz sind oder für die Beitragsanteile zu den gesetzlichen Rentenversicherungen zu entrichten sind“, kurz, über alle in ihrem Betrieb sozialversicherungspflichtig Beschäftigten.

Aus dieser Abgrenzung heraus ergibt sich, dass in der Beschäftigtenstatistik in der Regel alle Arbeiter und Angestellten (einschl. der Beschäftigten in beruflicher Ausbildung), zusammen rund 80 Prozent aller Erwerbstätigen, erfasst werden. Unberücksichtigt bleiben Beamte, Selbstständige und mithelfende Familienangehörige.

Art der Meldungen

Das neue Verfahren verlangt von den Arbeitgebern für alle sozialversicherungspflichtig Beschäftigten in einheitlicher und automationsgerechter Form (lesefähige Belege) im wesentlichen folgende Meldungen:

eine **Anmeldung** bei

- Aufnahme einer sozialversicherungspflichtigen Beschäftigung
- Übergang aus einer anderen Beitragsgruppe oder Kasse

eine **Abmeldung** bei

- Ende einer sozialversicherungspflichtigen Beschäftigung
- Übergang in eine andere Beitragsgruppe oder Kasse

eine **Jahresmeldung** für alle Beschäftigten, die am Jahresende in einem sozialversicherungspflichtigen Beschäftigungsverhältnis standen

eine **Unterbrechungsmeldung** für die Beschäftigten, die z. B. wegen Ableistung des Wehr- oder Zivildienstes oder wegen Krankheit ihre Beschäftigung ohne Kündigung des Arbeitsverhältnisses unterbrochen haben.

Bei den Meldungen handelt es sich im einzelnen um:

- die Bescheinigung des Versicherungszweiges, der Beschäftigungsdauer sowie des Entgelts gegenüber den Trägern der gesetzlichen Rentenversicherung
- die An- und Abmeldungen bei den Trägern der Krankenversicherung
- die Anzeigen der Einstellung und Entlassung gegenüber dem Arbeitsamt

Seit Inkrafttreten der 2. Datenerfassungs-Verordnung (2. DEVO) werden Anmeldungen, Abmeldungen, Unterbrechungsmeldungen sowie Jahresmeldungen für Arbeiter und Angestellte auf einheitlichen Meldebelegen („Versicherungsnachweisen“) vorgenommen. Die Arbeitgeber senden die Meldeformulare an die zuständigen Träger der Krankenkassen. Diese prüfen die Meldungen auf formale und inhaltliche Richtigkeit, nehmen - falls erforderlich - Korrekturen vor und leiten die Unterlagen an die Datenerfassungsstellen der Rentenversicherungsträger weiter. Anmeldungen auf DEVO-Belegen müssen spätestens zwei bis sechs Wochen, Abmeldungen innerhalb von sechs Wochen und Jahresmeldungen zum 15.4. des Folgejahres abgegeben werden.

Nach der maschinellen Bearbeitung der Meldungen bei den zuständigen Stellen der Rentenversicherungsträger werden die Datenträger der BA zur weiteren Aufbereitung und Auswertung übermittelt. Anonymisierte Auszüge aus diesen Datensätzen werden für statistische Zwecke dem Statistischen Bundesamt zur Verfügung gestellt und von dort an die statistischen Landesämter weitergeleitet.

Erhebungsmerkmale

Der Inhalt der Beschäftigtenstatistik lässt sich am besten durch die im Statistischen Bundesamt auswertbaren Merkmale beschreiben. Ein Teil der für die Statistik relevanten Tatbestände wird aus der Versicherungsnummer abgeleitet; darüber hinaus wird der Wirtschaftszweig und der Arbeitsort aus der Betriebsdatei bzw. Ortsdatei entnommen. Bis auf die Tatbestände „beitragspflichtiges Bruttoarbeitsentgelt“ sowie „Ende der Beschäftigung“, die nur in der Abmeldung, Unterbrechungsmeldung und Jahresmeldung enthalten sind, und der Staatsangehörigkeit, die nur aus den Anmeldungen entnommen wird, sind alle Tatbestände in allen Versicherungsnachweisen enthalten.

Übersicht über die Inhalte der jeweiligen Meldungen

Anmeldung	Abmeldung/ Jahresmeldung Unterbrechungsmeldung
Versicherungsnummer daraus: Träger der Rentenversicherung Geburtsdatum (Altersjahr) Geschlecht	
Betriebsnummer Wirtschaftszweig Arbeitsort	
Angaben zur Tätigkeit Ausgeübte Tätigkeit (Beruf) Stellung im Beruf Ausbildung	
Staatsangehörigkeit	
Beginn der Beschäftigung	
Ende der Beschäftigung Beitragspflichtiges Bruttoarbeitsentgelt	
Grund der Abgabe	

In diesem Bericht werden Ergebnisse des sogenannten Stichtagsmaterials der Beschäftigtenstatistik dargestellt.

Die BA führt für jeden Versicherten unter seiner Versicherungsnummer ein sogenanntes Versichertenkonto, auf dem alle Meldungen zu der jeweiligen Versicherungsnummer (mit allen auswertbaren Merkmalen aus der Anmeldung und der Versicherungskarte) in chronologischer Reihenfolge nach dem Wirksamkeitsdatum gespeichert werden. Diese Versichertendatei ist die Grundlage aller Auszählungen. In der Versichertendatei ist die Versicherungsnummer das Identifikationsmaterial für den Versicherten. Sie ist zwölfstellig und beinhaltet u. a. die Zugehörigkeit zum Träger der Rentenversicherung, das Geburtsdatum und das Geschlecht des Versicherten.

Die BA hat zur Ergänzung der aus dem neuen Meldeverfahren zur Sozialversicherung gewonnenen Daten für die Beschäftigtenstatistik ferner eine - auf den Daten der Arbeitsstättenzählung 1970 basierende - Betriebsdatei aufgebaut. Sie hat zu diesem Zweck an jeden Betrieb eine Betriebsnummer vergeben. (Die Betriebe werden als örtliche Einheit definiert. Niederlassungen eines Unternehmens können zu einem Betrieb zusammengefasst werden, sofern sie in derselben Gemeinde liegen, denselben wirtschaftlichen Schwerpunkt haben und die Meldungen zur Sozialversicherung von einer zentralen Stelle abgegeben werden). Neben der Betriebsnummer enthält die Betriebsdatei insbesondere den Wirtschaftszweig des Betriebes und einen Postortschlüssel (Zustellbezirke). Um die Postorte zu entschlüsseln und auch die amtlichen Gemeindekennziffern umzuschlüsseln, wurde die Ortsdatei eingerichtet. Nur mit Hilfe dieser beiden Dateien der BA ist die Beschäftigtenstatistik in fachlicher und regionaler Gliederung - nach dem Arbeitsort - möglich. An jedem Auswertungsschichttag erfolgt maschinell eine Abfrage eines jeden in der Versichertendatei geführten Versichertenkontos danach, ob der dahinterstehende Versicherte in einem Beschäftigungsverhältnis steht oder nicht. Die Auflistung aller Personen, die nach den vorliegenden Meldungen am Stichtag in einem Beschäftigungsverhältnis stehen, in der Gliederung nach persönlichen und erwerbsstatistischen Merkmalen stellt die Grundlage der Beschäftigtenstatistik dar für die Erstellung der Bestandsergebnisse am Stichtag. Dieser Ausdruck - allerdings ohne Versicherungsnummer - wird der amtlichen Statistik für Auswertungen zur Verfügung gestellt.

Definition von Begriffen und Merkmalen

Alter

Das Alter der Beschäftigten wird nach der sogenannten Altersjahrmethode ermittelt. Bei dieser Berechnung wird aus dem Geburtsdatum und dem Berichtsstichtag exakt ermittelt, welches Altersjahr der Beschäftigte am Berichtsstichtag vollendet hatte.

Arbeiter/ Angestellte (zusammengefasste Gliederung)

Die Differenzierung der sozialversicherungspflichtig beschäftigten Arbeitnehmer nach Arbeitern und Angestellten erfolgt nach der Zugehörigkeit des Beschäftigten zum jeweiligen Träger der Rentenversicherung.

Ausbildung

Nachgewiesen wird sowohl die erreichte Allgemeinschulbildung als auch die abgeschlossene Berufsausbildung der Beschäftigten. Der Abschluss an einer Fachhochschule und Hochschule/Universität gilt als abgeschlossene Berufsausbildung. Die Angaben beziehen sich auf den höchsten Abschluss, auch wenn diese Ausbildung für die derzeit ausgeübte Tätigkeit nicht vorgeschrieben oder verlangt ist.

Beim allgemeinbildenden Schulabschluss werden folgende Kenntnisse unterschieden:

- Volks-/Hauptschulabschluss, mittlere Reife oder gleichwertige Schulausbildung: Personen, die Schulen besucht haben, die den heutigen Grund- und Hauptschulen, Realschulen, Grund- und Mittelstufen der Gesamtschulen und den freien Waldorfschulen entsprechen. Als gleichwertig gilt das Versetzungszeugnis in die 11. Klasse (Obersekunda) des Gymnasiums oder das Abschlusszeugnis einer Berufsfach- oder Fachschule.
- Abitur: Personen, die den Abschluss an einer höheren Schule oder einem Gymnasium, der zum Hochschulstudium berechtigt, erreicht haben. Absolventen mit fachgebundener Hochschulreife sind ebenfalls einbezogen.

Als abgeschlossene Berufsausbildung wird die Ausbildung in einem anerkannten Lehr- oder Anlernberuf (Ausbildung im Sinne des Berufsbildungsgesetzes), Abschluss einer Berufsfach- oder Fachschule, Abschluss einer Fachhochschule, Hochschule bzw. Universität angesehen.

- Berufsfach- oder Fachschule: Berufsfachschulen sind berufsvorbereitende oder berufsausbildende Schulen, deren freiwilliger Besuch ganz oder teilweise den Pflichtbesuch einer Berufsschule ersetzen kann. Sie werden in der Regel im Vollzeitunterricht besucht. Fachschulen sind dagegen berufsfortbildende Schulen und können nach einer bereits erworbenen praktischen Berufsausbildung und -erfahrung nach vollendetem 18. Lebensjahr besucht werden.
- Fachhochschule: Diese umfassen größtenteils die früheren Ingenieurschulen und höhere Fachschulen. Ihr Besuch setzt die Fachhochschulreife voraus. Bei erfolgreichem Abschluss wird die allgemeine Hochschulreife erworben. Schulen dieser Art sind z. B. Ingenieurschulen, höhere Fachschulen für Sozialarbeit und Sozialpädagogik, höhere Wirtschaftsfachschulen, höhere Handelsschulen, soweit sie mit Fachhochschulreife abgeschlossen wurden.
- Hochschule/Universität: Unabhängig von der Trägerschaft nach dem Landesrecht anerkannte Hochschulen und Universitäten. Dazu zählen auch technische Hochschulen, pädagogische Hochschulen, philosophisch/theologische Hochschulen, Hochschulen für Musik, Lehrerseminar und Lehrerausbildungsanstalten.

Ausländer

Als Ausländer gelten alle Personen, die im Erhebungsmaterial einen gültigen ausländischen Staatsangehörigkeitsschlüssel aufweisen. Demzufolge zählen Staatenlose und Personen mit „ungeklärter“ Staatsangehörigkeit nicht als Ausländer.

Beruf

Maßgebend für die Berufsbezeichnung ist allein die ausgeübte Tätigkeit und nicht der erlernte bzw. früher ausgeübte Beruf. Die Berufsbezeichnungen zur ausgeübten Tätigkeit beruhen auf der „Klassifizierung der Berufe“ (Ausgabe 1988), herausgegeben vom Statistischen Bundesamt im Einvernehmen mit dem Bundesministerium für Arbeit und Sozialordnung und der BA.

Beschäftigte in beruflicher Ausbildung

Personen, die als Auszubildende oder zu ihrer Ausbildung im Angestellten- oder Arbeitsverhältnis beschäftigt sind. Zu diesem Kreis zählen neben den Auszubildenden nach dem Berufsbildungsgesetz vom 14. August 1969 (BbiG) auch Anlernlinge, Praktikanten, Volontäre, Schüler an Schulen des Gesundheitswesens sowie Teilnehmer an den von der BA geförderten Maßnahmen zur beruflichen Fortbildung, Umschulung und betrieblichen Einarbeitung.

Sozialversicherungspflichtig beschäftigte Arbeitnehmer

Arbeitnehmer einschl. der zu ihrer Berufsausbildung Beschäftigten (Auszubildende u. a.), die krankenversicherungspflichtig, rentenversicherungspflichtig und/oder beitragspflichtig sind zur BA (Arbeitslosenversicherung nach dem Arbeitsförderungsgesetz) oder für die von den Arbeitgebern Beiträge zu den gesetzlichen Rentenversicherungen zu entrichten sind. Zu diesem Personenkreis gehören: Arbeiter, Angestellte und Auszubildende.

Voll-/ Teilzeitbeschäftigte

Der Unterscheidung der sozialversicherungspflichtig beschäftigten Arbeitnehmer nach Voll- und Teilzeitbeschäftigten liegen die von den Arbeitgebern in den Meldebelegen zu machenden Angaben über die arbeitsvertraglich vereinbarte Wochenarbeitszeit zugrunde, und zwar in folgender Gliederung:

- vollbeschäftigt
- teilzeitbeschäftigt mit einer Wochenarbeitszeit von weniger als 18 Stunden und
- teilzeitbeschäftigt mit einer Wochenarbeitszeit von 18 Stunden und mehr, jedoch nicht vollbeschäftigt

In der Darstellung der Ergebnisse in dieser Veröffentlichung werden die beiden Gruppen von Teilzeitbeschäftigten zusammengefasst.

Wirtschaftszweig

Die Zuordnung der Beschäftigten erfolgt nach dem wirtschaftlichen Schwerpunkt des Betriebes (örtliche Einheit), in dem der sozialversicherungspflichtige Arbeitnehmer beschäftigt ist. In dieser Veröffentlichung erfolgt die Darstellung der Ergebnisse nach der Klassifikation der Wirtschaftszweige, Ausgabe 1993 (WZ 93).

Regionale Zuordnung

Der Nachweis der sozialversicherungspflichtig beschäftigten Arbeitnehmer erfolgt nach dem sog. Arbeitsortprinzip. Die Beschäftigten werden der Gemeinde zugeordnet, in der der Betrieb liegt, in dem sie beschäftigt sind.

1. Sozialversicherungspflichtig beschäftigte Arbeitnehmer am 31.03.2003 nach Verwaltungsbezirken und Stellung im Beruf

Verwaltungsbezirk	Beschäftigte					
	Insgesamt		davon			
			Arbeiter		Angestellte	
	insgesamt	weiblich	zusammen	weiblich	zusammen	weiblich
Kreisfreie Städte						
Brandenburg an der Havel	24 816	12 471	10 814	2 657	14 002	9 814
Cottbus	46 561	26 176	15 562	4 665	30 999	21 511
Frankfurt (Oder)	29 071	16 376	9 290	2 796	19 781	13 580
Potsdam	63 661	34 668	18 835	5 471	44 826	29 197
Landkreise						
Barnim	40 953	20 004	18 732	4 523	22 221	15 481
Dahme-Spreewald	44 271	21 172	21 071	5 506	23 200	15 666
Elbe-Elster	31 339	15 152	16 161	4 418	15 178	10 734
Havelland	33 786	16 931	16 739	4 972	17 047	11 959
Märkisch-Oderland	44 432	21 577	20 833	5 181	23 599	16 396
Oberhavel	46 706	22 343	22 054	5 955	24 652	16 388
Oberspreewald-Lausitz	35 116	16 094	17 955	4 593	17 161	11 501
Oder-Spree	49 297	23 150	24 424	5 818	24 873	17 332
Ostprignitz-Ruppin	31 754	15 774	15 599	4 366	16 155	11 408
Potsdam-Mittelmark	55 615	26 449	24 954	6 127	30 661	20 322
Prignitz	25 070	12 155	12 948	3 484	12 122	8 671
Spree-Neiße	39 286	17 005	21 704	5 038	17 582	11 967
Teltow-Fläming	47 064	20 466	23 699	5 561	23 365	14 905
Uckermark	36 518	17 707	17 426	4 229	19 092	13 478
Land Brandenburg	725 316	355 670	328 800	85 360	396 516	270 310
Kreisfreie Städte zusammen	164 109	89 691	54 501	15 589	109 608	74 102
Landkreise zusammen	561 207	265 979	274 299	69 771	286 908	196 208

2. Sozialversicherungspflichtig beschäftigte Ausländer am 31.03.2003 nach Verwaltungsbezirken und Stellung im Beruf

Verwaltungsbezirk	Beschäftigte Ausländer			
	insgesamt		davon	
	insgesamt	weiblich	Arbeiter	Angestellte
Kreisfreie Städte				
Brandenburg an der Havel	179	62	122	57
Cottbus	392	163	164	228
Frankfurt (Oder)	373	177	106	267
Potsdam	1 018	382	352	666
Landkreise				
Barnim	355	111	268	87
Dahme-Spreewald	473	159	309	164
Elbe-Elster	78	23	50	28
Havelland	377	115	280	97
Märkisch-Oderland	425	132	323	102
Oberhavel	680	216	474	206
Oberspreewald-Lausitz	139	46	102	37
Oder-Spree	376	102	269	107
Ostprignitz-Ruppin	151	59	99	52
Potsdam-Mittelmark	866	304	430	436
Prignitz	64	16	46	18
Spree-Neiße	250	85	183	67
Teltow-Fläming	770	170	468	302
Uckermark	222	59	143	79
Land Brandenburg	7 188	2 381	4 188	3 000
Kreisfreie Städte zusammen	1 962	784	744	1 218
Landkreise zusammen	5 226	1 597	3 444	1 782

3. Sozialversicherungspflichtig beschäftigte Arbeitnehmer am 31.03.2003 nach Verwaltungsbezirken und Altersgruppen

Verwaltungsbezirk	Insgesamt	davon im Alter von ... bis unter ... Jahren					
		unter 20	20 - 30	30 - 40	40 - 50	50 - 60	60 und mehr
Kreisfreie Städte							
Brandenburg an der Havel	24 816	1 098	3 995	6 453	7 362	5 069	839
Cottbus	46 561	3 405	8 016	11 295	13 360	9 086	1 399
Frankfurt (Oder)	29 071	2 403	4 600	6 858	8 929	5 439	842
Potsdam	63 661	4 039	11 600	16 295	17 373	11 685	2 669
Landkreise							
Barnim	40 953	1 725	6 657	10 855	12 602	7 938	1 176
Dahme-Spreewald	44 271	1 900	7 547	11 898	13 557	8 045	1 324
Elbe-Elster	31 339	1 300	4 562	8 319	10 063	6 273	822
Havelland	33 786	1 249	5 639	9 200	10 422	6 297	979
Märkisch-Oderland	44 432	1 720	6 856	11 230	14 373	8 751	1 502
Oberhavel	46 706	1 882	7 345	12 670	14 609	8 824	1 376
Oberspreewald-Lausitz	35 116	1 579	5 502	9 193	11 087	7 137	618
Oder-Spree	49 297	1 742	7 701	12 769	15 700	9 976	1 409
Ostprignitz-Ruppin	31 754	1 335	4 866	8 274	10 457	5 927	895
Potsdam-Mittelmark	55 615	1 818	9 398	15 350	16 959	10 319	1 771
Prignitz	25 070	1 087	3 457	6 479	8 209	5 180	658
Spree-Neiße	39 286	1 223	5 344	10 112	13 710	8 070	827
Teltow-Fläming	47 064	1 696	7 609	12 985	14 526	8 696	1 552
Uckermark	36 518	1 620	5 175	9 154	11 943	7 698	928
Land Brandenburg	725 316	32 821	115 869	189 389	225 241	140 410	21 586
Kreisfreie Städte zusammen	164 109	10 945	28 211	40 901	47 024	31 279	5 749
Landkreise zusammen	561 207	21 876	87 658	148 488	178 217	109 131	15 837

4. Sozialversicherungspflichtig beschäftigte Ausländer am 31.03.2003 nach Verwaltungsbezirken und Altersgruppen

Verwaltungsbezirk	Insgesamt	davon im Alter von ... bis unter ... Jahren					
		unter 20	20 - 30	30 - 40	40 - 50	50 - 60	60 und mehr
Kreisfreie Städte							
Brandenburg an der Havel	179	1	34	60	57	26	1
Cottbus	392	4	147	123	80	37	1
Frankfurt (Oder)	373	3	155	121	58	32	4
Potsdam	1 018	12	276	407	212	98	13
Landkreise							
Barnim	355	3	85	142	84	39	2
Dahme-Spreewald	473	4	145	181	101	38	4
Elbe-Elster	78	-	14	34	21	7	2
Havelland	377	6	88	140	101	37	5
Märkisch-Oderland	425	8	102	154	107	46	8
Oberhavel	680	8	175	261	139	86	11
Oberspreewald-Lausitz	139	3	33	37	39	25	2
Oder-Spree	376	3	68	143	114	43	5
Ostprignitz-Ruppin	151	3	31	55	47	13	2
Potsdam-Mittelmark	866	6	269	343	162	75	11
Prignitz	64	1	13	27	13	9	1
Spree-Neiße	250	1	53	83	89	22	2
Teltow-Fläming	770	2	155	262	229	114	8
Uckermark	222	2	48	81	63	26	2
Land Brandenburg	7 188	70	1 891	2 654	1 716	773	84
Kreisfreie Städte zusammen	1 962	20	612	711	407	193	19
Landkreise zusammen	5 226	50	1 279	1 943	1 309	580	65

5. Sozialversicherungspflichtig beschäftigte Arbeitnehmer am 31.03.2003 nach Verwaltungsbezirken und zusammengefassten Wirtschaftsabschnitten

Verwaltungsbezirk	Insgesamt ¹⁾	darunter im Wirtschaftsabschnitt			
		Land- und Forstwirtschaft; Fischerei	Produzierendes Gewerbe	Handel, Gastgewerbe und Verkehr	sonstige Dienstleistungen
Kreisfreie Städte					
Brandenburg an der Havel	24 816	149	7 249	4 653	12 764
Cottbus	46 561	402	6 011	10 237	29 908
Frankfurt (Oder)	29 071	154	3 975	5 679	19 262
Potsdam	63 661	214	6 209	11 693	45 536
Landkreise					
Barnim	40 953	1 363	9 640	11 096	18 847
Dahme-Spreewald	44 271	1 813	10 844	14 812	16 798
Elbe-Elster	31 339	1 997	10 442	6 647	12 223
Havelland	33 786	1 463	10 159	9 360	12 800
Märkisch-Oderland	44 432	2 450	10 831	11 770	19 371
Oberhavel	46 706	1 198	15 123	10 813	19 566
Oberspreewald-Lausitz	35 116	986	13 094	7 842	13 145
Oder-Spree	49 297	1 734	16 763	10 742	20 044
Ostprignitz-Ruppin	31 754	2 413	9 128	6 742	13 462
Potsdam-Mittelmark	55 615	2 563	13 928	15 389	23 728
Prignitz	25 070	1 701	7 082	6 338	9 948
Spree-Neiße	39 286	1 477	17 599	8 197	12 011
Teltow-Fläming	47 064	1 847	15 769	13 644	15 798
Uckermark	36 518	2 847	10 471	7 948	15 251
Land Brandenburg	725 316	26 771	194 317	173 602	330 462
Kreisfreie Städte zusammen	164 109	919	23 444	32 262	107 470
Landkreise zusammen	561 207	25 852	170 873	141 340	222 992

1) Einschließlich der Personen ohne Angabe zur Wirtschaftsgliederung

6. Sozialversicherungspflichtig beschäftigte Arbeitnehmer am 31.03.2003 nach Wirtschaftsabschnitten und -unterabschnitten, Geschlecht und Stellung im Beruf

Nr. der Klassifikation ¹⁾	Wirtschaftsgliederung	Insgesamt	davon		davon		darunter
			männlich	weiblich	Arbeiter	Angestellte	Ausländer
A + B	Land- und Forstwirtschaft, Fischerei	26 771	17 828	8 943	21 494	5 277	218
C	Bergbau und Gewinnung von Steinen und Erden	6 762	5 362	1 400	4 416	2 346	15
CA	Kohlenbergbau, Torfgewinnung, Gewinnung von Erdöl und Erdgas, Bergbau auf Uran- u. Thoriumerze	5 812	4 593	1 219	3 808	2 004	15
CB	Erzbergbau, Gewinnung von Steinen und Erden, sonstiger Bergbau	950	769	181	608	342	-
D	Verarbeitendes Gewerbe	106 881	73 791	33 090	71 921	34 960	1 113
DA	Ernährungsgewerbe	17 011	7 423	9 588	11 114	5 897	141
DB + DC	Textil- und Bekleidungsgewerbe; Ledergewerbe	1 511	448	1 063	1 222	289	27
DD	Holzgewerbe	3 927	3 207	720	3 054	873	31
DE	Papier-, Verlags- und Druckgewerbe	5 837	3 322	2 515	2 885	2 952	77
DF	Kokerei, Mineralölverarbeitung, Spalt- u. Brutstoffe	1 669	1 252	417	879	790	8
DG	Chemische Industrie	6 093	4 060	2 033	3 697	2 396	49
DH	Herstellung von Gummiwaren	5 129	3 649	1 480	3 805	1 324	41
DI	Glasgewerbe, Keramik, Verarbeitung v. Steinen u. Erden	7 100	5 704	1 396	5 099	2 001	40
DJ	Metallerzeugung und -bearbeitung, Herstellung von Metall-erzeugnissen	23 087	18 872	4 215	17 570	5 517	191
DK	Maschinenbau	9 956	8 214	1 742	6 920	3 036	72
DL	Herst. v. Büromaschinen, Datenverarbeitungsgeräten und -einrichtungen	10 913	6 087	4 826	6 441	4 472	111
DM	Fahrzeugbau	8 504	6 972	1 532	4 567	3 937	293
DN	Herstellung von Möbeln, Schmuck, sonstigen Erzeugnissen; Recycling	6 144	4 581	1 563	4 668	1 476	32
E	Energie- und Wasserversorgung	10 100	6 868	3 232	4 111	5 989	10
F	Baugewerbe	70 574	62 178	8 396	56 120	14 454	634

1) Klassifikation der Wirtschaftszweige, Ausgabe 1993 (WZ 93)

**Noch: 6. Sozialversicherungspflichtig beschäftigte Arbeitnehmer am 31.03.2003
nach Wirtschaftsabschnitten und -unterabschnitten, Geschlecht
und Stellung im Beruf**

Nr. der Klassifi- kation ¹⁾	Wirtschaftsgliederung	Insgesamt	davon		davon		darunter
			männlich	weiblich	Arbeiter	Angestellte	Ausländer
G	Handel, Instandhaltung und Reparatur von Kfz und Gebrauchsgütern	101 466	46 226	55 240	34 501	66 965	655
H	Gastgewerbe	19 305	6 722	12 583	14 963	4 342	1 257
I	Verkehr und Nachrichtenübermittlung	52 831	36 625	16 206	33 824	19 007	401
J	Kreditinstitute und Versicherungsgewerbe	13 026	3 547	9 479	146	12 880	26
K	Grundstücks- und Wohnungswesen, Vermietung, Dienstleistungen für Unternehmen	68 935	33 458	35 477	27 700	41 235	1 244
L + Q	Öffentliche Verwaltung, Verteidigung, Sozialversicherung	76 732	23 520	53 212	12 715	64 017	120
M	Erziehung und Unterricht	45 753	20 310	25 443	14 626	31 127	750
N	Gesundheits-, Veterinär- und Sozialwesen	84 275	14 691	69 584	10 402	73 873	364
O	Erbringung von sonstigen öffentlichen und persönlichen Dienstleistungen	41 465	18 383	23 082	21 608	19 857	368
P	Private Haushalte	276	70	206	185	91	9
	Insgesamt ²⁾	725 316	369 646	355 670	328 800	396 516	7 188

1) Klassifikation der Wirtschaftszweige, Ausgabe 1993 (WZ 93)

2) Einschließlich der Personen ohne Angabe zur Wirtschaftsgliederung

7. Sozialversicherungspflichtig beschäftigte Arbeitnehmer am 31.03.2003

Lfd. Nr.	Stellung im Beruf Wirtschaftsgliederung	Insgesamt	davon im Alter		
			unter 20	20 - 25	25 - 30
	Arbeiter				
1	Land- und Forstwirtschaft; Fischerei	21 494	1 069	1 726	1 180
2	Bergbau	4 416	267	217	42
3	Verarbeitendes Gewerbe	71 921	3 760	5 611	5 650
4	Energie- und Wasserversorgung	4 111	325	287	188
5	Baugewerbe	56 120	3 151	5 403	5 627
6	Handel	34 501	1 984	3 635	3 273
7	Gastgewerbe	14 963	1 476	2 568	1 582
8	Verkehr und Nachrichtenübermittlung	33 824	654	1 841	2 365
9	Kredit- und Versicherungsgewerbe	146	2	8	7
10	Grundstückswesen, Vermietung, Dienstleistungen für Unternehmen	27 700	436	2 092	2 028
11	Öffentliche Verwaltung	12 715	285	429	351
12	Öffentliche und private Dienstleistungen	46 821	8 506	7 498	2 874
13	Zusammen ¹⁾	328 800	21 925	31 320	25 176
	Angestellte				
14	Land- und Forstwirtschaft; Fischerei	5 277	59	151	174
15	Bergbau	2 346	32	58	40
16	Verarbeitendes Gewerbe	34 960	718	2 012	2 282
17	Energie- und Wasserversorgung	5 989	86	305	275
18	Baugewerbe	14 454	220	635	795
19	Handel	66 965	2 551	6 234	6 599
20	Gastgewerbe	4 342	241	630	496
21	Verkehr und Nachrichtenübermittlung	19 007	252	955	973
22	Kredit- und Versicherungsgewerbe	12 880	150	1 226	1 512
23	Grundstückswesen, Vermietung, Dienstleistungen für Unternehmen	41 235	577	3 876	4 613
24	Öffentliche Verwaltung	64 017	851	2 296	2 602
25	Öffentliche und private Dienstleistungen	124 948	5 157	10 144	10 469
26	Zusammen ¹⁾	396 516	10 896	28 532	30 841

1) Einschließlich der Personen ohne Angabe zur Wirtschaftsgliederung

nach Stellung im Beruf, Wirtschaftsabschnitten und Altersgruppen

von ... bis unter ... Jahren						Lfd. Nr.
30 - 40	40 - 50	50 -55	55 - 60	60 - 65	65 und mehr	
5 369	7 032	2 969	1 531	588	30	1
787	2 137	870	79	16	1	2
20 354	23 276	7 843	3 948	1 426	53	3
1 159	1 415	458	219	60	-	4
16 877	17 084	4 998	2 262	675	43	5
9 961	10 123	3 320	1 552	580	73	6
3 711	3 587	1 283	619	132	5	7
10 302	11 901	4 288	1 695	679	99	8
21	49	22	24	12	1	9
6 766	9 344	3 926	2 202	766	140	10
2 274	4 814	2 178	1 450	919	15	11
7 996	10 986	4 732	3 155	1 018	56	12
85 593	101 765	36 893	18 739	6 873	516	13
979	1 882	950	631	396	55	14
308	1 094	708	84	20	2	15
9 008	11 443	4 966	3 102	1 310	119	16
1 221	2 411	1 117	443	129	2	17
3 893	4 991	2 020	1 287	537	76	18
20 079	20 159	6 644	3 435	1 090	174	19
1 169	1 050	424	247	63	22	20
5 775	6 703	2 716	1 200	364	69	21
3 934	3 822	1 314	724	193	5	22
11 895	11 814	4 306	2 736	1 170	248	23
13 377	22 929	10 932	7 650	3 352	28	24
32 143	35 154	15 410	11 705	4 516	250	25
103 796	123 476	51 522	33 256	13 146	1 051	26

Noch: 7. Sozialversicherungspflichtig beschäftigte Arbeitnehmer am 31.03.2003

Lfd. Nr.	Stellung im Beruf Wirtschaftsgliederung	Insgesamt	davon im Alter		
			unter 20	20 - 25	25 - 30
	Insgesamt				
1	Land- und Forstwirtschaft; Fischerei	26 771	1 128	1 877	1 354
2	Bergbau	6 762	299	275	82
3	Verarbeitendes Gewerbe	106 881	4 478	7 623	7 932
4	Energie- und Wasserversorgung	10 100	411	592	463
5	Baugewerbe	70 574	3 371	6 038	6 422
6	Handel	101 466	4 535	9 869	9 872
7	Gastgewerbe	19 305	1 717	3 198	2 078
8	Verkehr und Nachrichtenübermittlung	52 831	906	2 796	3 338
9	Kredit- und Versicherungsgewerbe	13 026	152	1 234	1 519
10	Grundstückswesen, Vermietung, Dienstleistungen für Unternehmen	68 935	1 013	5 968	6 641
11	Öffentliche Verwaltung	76 732	1 136	2 725	2 953
12	Öffentliche und private Dienstleistungen	171 769	13 663	17 642	13 343
13	Insgesamt ¹⁾	725 316	32 821	59 852	56 017
	darunter: Ausländer				
14	Land- und Forstwirtschaft; Fischerei	218	8	25	35
15	Bergbau	15	-	-	-
16	Verarbeitendes Gewerbe	1 113	5	44	146
17	Energie- und Wasserversorgung	10	-	-	1
18	Baugewerbe	634	4	39	69
19	Handel	655	7	67	103
20	Gastgewerbe	1 257	22	170	247
21	Verkehr und Nachrichtenübermittlung	401	2	32	61
22	Kredit- und Versicherungsgewerbe	26	-	2	3
23	Grundstückswesen, Vermietung, Dienstleistungen für Unternehmen	1 244	7	111	278
24	Öffentliche Verwaltung	120	-	3	10
25	Öffentliche und private Dienstleistungen	1 491	15	144	299
26	Zusammen ¹⁾	7 188	70	638	1 253

1) Einschließlich der Personen ohne Angabe zur Wirtschaftsgliederung

nach Stellung im Beruf, Wirtschaftsabschnitten und Altersgruppen

von ... bis unter ... Jahren						Lfd. Nr.
30 - 40	40 - 50	50 - 55	55 - 60	60 - 65	65 und mehr	
6 348	8 914	3 919	2 162	984	85	1
1 095	3 231	1 578	163	36	3	2
29 362	34 719	12 809	7 050	2 736	172	3
2 380	3 826	1 575	662	189	2	4
20 770	22 075	7 018	3 549	1 212	119	5
30 040	30 282	9 964	4 987	1 670	247	6
4 880	4 637	1 707	866	195	27	7
16 077	18 604	7 004	2 895	1 043	168	8
3 955	3 871	1 336	748	205	6	9
18 661	21 158	8 232	4 938	1 936	388	10
15 651	27 743	13 110	9 100	4 271	43	11
40 139	46 140	20 142	14 860	5 534	306	12
189 389	225 241	88 415	51 995	20 019	1 567	13
74	47	11	13	3	2	14
1	8	6	-	-	-	15
377	335	128	70	6	2	16
2	6	-	1	-	-	17
217	196	66	32	11	-	18
265	143	41	19	10	-	19
527	233	41	13	4	-	20
148	94	32	23	7	2	21
11	7	1	2	-	-	22
465	270	72	31	9	1	23
35	42	19	9	2	-	24
532	333	87	56	22	3	25
2 654	1 716	504	269	74	10	26

8. Weibliche sozialversicherungspflichtig beschäftigte Arbeitnehmer am 31.03.2003

Lfd. Nr.	Stellung im Beruf Wirtschaftsgliederung	Insgesamt	davon im Alter		
			unter 20	20 - 25	25 - 30
	Arbeiter				
1	Land- und Forstwirtschaft; Fischerei	5 974	267	489	328
2	Bergbau	421	11	4	1
3	Verarbeitendes Gewerbe	15 608	488	920	978
4	Energie- und Wasserversorgung	277	5	22	5
5	Baugewerbe	1 446	46	128	89
6	Handel	8 720	276	848	695
7	Gastgewerbe	9 555	759	1 551	894
8	Verkehr und Nachrichtenübermittlung	6 750	112	317	387
9	Kredit- und Versicherungsgewerbe	52	1	6	3
10	Grundstückswesen, Vermietung, Dienstleistungen für Unternehmen	10 471	101	506	569
11	Öffentliche Verwaltung	3 583	28	75	79
12	Öffentliche und private Dienstleistungen	22 471	2 756	3 290	1 817
13	Zusammen ¹⁾	85 360	4 852	8 159	5 850
	Angestellte				
14	Land- und Forstwirtschaft; Fischerei	2 969	36	89	103
15	Bergbau	979	28	30	18
16	Verarbeitendes Gewerbe	17 482	472	1 387	1 324
17	Energie- und Wasserversorgung	2 955	58	207	153
18	Baugewerbe	6 950	108	388	383
19	Handel	46 520	1 484	4 341	4 739
20	Gastgewerbe	3 028	170	475	357
21	Verkehr und Nachrichtenübermittlung	9 456	161	651	609
22	Kredit- und Versicherungsgewerbe	9 427	99	768	943
23	Grundstückswesen, Vermietung, Dienstleistungen für Unternehmen	25 006	375	2 785	2 911
24	Öffentliche Verwaltung	49 629	627	1 791	1 995
25	Öffentliche und private Dienstleistungen	95 844	3 886	8 156	8 201
26	Zusammen ¹⁾	270 310	7 505	21 075	21 744

1) Einschließlich der Personen ohne Angabe zur Wirtschaftsgliederung

von ... bis unter ... Jahren						Lfd. Nr.
30 - 40	40 - 50	50 -55	55 - 60	60 - 65	65 und mehr	
1 690	1 994	761	375	68	2	1
76	221	97	10	1	-	2
4 509	5 732	1 943	858	170	10	3
99	90	32	21	3	-	4
376	469	195	114	24	5	5
2 477	2 813	1 024	455	110	22	6
2 329	2 562	959	432	65	4	7
2 042	2 666	936	209	51	30	8
11	10	9	8	3	1	9
2 576	4 029	1 705	805	148	32	10
694	1 502	634	414	155	2	11
4 485	5 960	2 423	1 426	302	12	12
21 371	28 057	10 722	5 128	1 101	120	13
597	1 160	514	355	101	14	14
177	477	222	25	2	-	15
4 645	5 879	2 250	1 227	274	24	16
636	1 220	470	187	24	-	17
1 983	2 452	915	569	130	22	18
14 462	14 208	4 501	2 221	500	64	19
787	758	296	154	26	5	20
3 037	3 183	1 274	451	66	24	21
2 873	3 041	1 057	535	110	1	22
7 290	7 372	2 475	1 408	329	61	23
10 980	18 493	8 460	5 670	1 606	7	24
25 160	27 958	11 809	8 424	2 159	91	25
72 636	86 216	34 257	21 235	5 329	313	26

Noch: 8. Weibliche sozialversicherungspflichtig beschäftigte Arbeitnehmer am

Lfd. Nr.	Stellung im Beruf Wirtschaftsgliederung	Insgesamt	davon im Alter		
			unter 20	20 - 25	25 - 30
	Insgesamt				
1	Land- und Forstwirtschaft; Fischerei	8 943	303	578	431
2	Bergbau	1 400	39	34	19
3	Verarbeitendes Gewerbe	33 090	960	2 307	2 302
4	Energie- und Wasserversorgung	3 232	63	229	158
5	Baugewerbe	8 396	154	516	472
6	Handel	55 240	1 760	5 189	5 434
7	Gastgewerbe	12 583	929	2 026	1 251
8	Verkehr und Nachrichtenübermittlung	16 206	273	968	996
9	Kredit- und Versicherungsgewerbe	9 479	100	774	946
10	Grundstückswesen, Vermietung, Dienstleistungen für Unternehmen	35 477	476	3 291	3 480
11	Öffentliche Verwaltung	53 212	655	1 866	2 074
12	Öffentliche und private Dienstleistungen	118 315	6 642	11 446	10 018
13	Insgesamt ¹⁾	355 670	12 357	29 234	27 594
	darunter: Ausländer				
14	Land- und Forstwirtschaft; Fischerei	44	1	6	9
15	Bergbau	2	-	-	-
16	Verarbeitendes Gewerbe	248	1	16	47
17	Energie- und Wasserversorgung	2	-	-	-
18	Baugewerbe	45	-	6	6
19	Handel	235	4	24	43
20	Gastgewerbe	312	6	42	50
21	Verkehr und Nachrichtenübermittlung	107	1	13	21
22	Kredit- und Versicherungsgewerbe	13	-	1	3
23	Grundstückswesen, Vermietung, Dienstleistungen für Unternehmen	530	2	50	116
24	Öffentliche Verwaltung	69	-	3	7
25	Öffentliche und private Dienstleistungen	773	10	66	155
26	Zusammen ¹⁾	2 381	25	227	458

1) Einschließlich der Personen ohne Angabe zur Wirtschaftsgliederung

von ... bis unter ... Jahren						Lfd. Nr.
30 - 40	40 - 50	50 -55	55 - 60	60 - 65	65 und mehr	
2 287	3 154	1 275	730	169	16	1
253	698	319	35	3	-	2
9 154	11 611	4 193	2 085	444	34	3
735	1 310	502	208	27	-	4
2 359	2 921	1 110	683	154	27	5
16 939	17 021	5 525	2 676	610	86	6
3 116	3 320	1 255	586	91	9	7
5 079	5 849	2 210	660	117	54	8
2 884	3 051	1 066	543	113	2	9
9 866	11 401	4 180	2 213	477	93	10
11 674	19 995	9 094	6 084	1 761	9	11
29 645	33 918	14 232	9 850	2 461	103	12
94 007	114 273	44 979	26 363	6 430	433	13
17	8	3	-	-	-	14
-	1	1	-	-	-	15
88	59	26	9	1	1	16
-	2	-	-	-	-	17
17	8	5	2	1	-	18
91	54	12	4	3	-	19
135	60	16	2	1	-	20
39	20	8	3	2	-	21
6	1	1	1	-	-	22
201	115	31	13	1	1	23
20	20	12	6	1	-	24
282	178	46	28	7	1	25
896	526	161	68	17	3	26

9. Sozialversicherungspflichtig Voll- und Teilzeitbeschäftigte am 31.03.2003 nach Wirtschaftsabschnitten und -unterabschnitten und Stellung im Beruf

Nr. der Klassifikation ¹⁾	Wirtschaftsgliederung	Insgesamt	Vollzeitbeschäftigte			Teilzeitbeschäftigte		
			zusammen	davon		zusammen	davon	
				Arbeiter	Ange-stellte		Arbeiter	Ange-stellte
A + B	Land- und Forstwirtschaft, Fischerei	26 771	25 099	20 253	4 846	1 669	1 240	429
C	Bergbau und Gewinnung von Steinen und Erden	6 762	6 745	4 409	2 336	17	7	10
CA	Kohlenbergbau, Torfgewinnung, Gewinnung von Erdöl und Erdgas, Bergbau auf Uran- u. Thoriumerze	5 812	5 808	3 807	2 001	4	1	3
CB	Erzbergbau, Gewinnung von Steinen und Erden, sonstiger Bergbau	950	937	602	335	13	6	7
D	Verarbeitendes Gewerbe	106 881	103 037	70 365	32 672	3 812	1 554	2 258
DA	Ernährungsgewerbe	17 011	15 723	10 724	4 999	1 288	390	898
DB + DC	Textil- und Bekleidungsgewerbe; Ledergewerbe	1 511	1 466	1 199	267	45	23	22
DD	Holzgewerbe	3 927	3 881	3 038	843	42	16	26
DE	Papier-, Verlags- und Druckgewerbe	5 837	5 472	2 731	2 741	365	154	211
DF	Kokerei, Mineralölverarbeitung, Spalt- u. Brutstoffe	1 669	1 642	874	768	27	5	22
DG	Chemische Industrie	6 093	5 900	3 612	2 288	193	85	108
DH	Herstellung von Gummiwaren	5 129	5 050	3 782	1 268	79	23	56
DI	Glasgewerbe, Keramik, Verarbeitung v. Steinen u. Erden	7 100	6 810	4 900	1 910	290	199	91
DJ	Metallerzeugung und -bearbeitung, Herstellung von Metall-erzeugnissen	23 087	22 531	17 345	5 186	554	225	329
DK	Maschinenbau	9 956	9 796	6 879	2 917	159	41	118
DL	Herst. v. Büromaschinen, Datenverarbeitungsgeräten und -einrichtungen	10 913	10 459	6 216	4 243	445	225	220
DM	Fahrzeugbau	8 504	8 378	4 523	3 855	112	42	70
DN	Herstellung von Möbeln, Schmuck, sonstigen Erzeugnissen; Recycling	6 144	5 929	4 542	1 387	213	126	87
E	Energie- und Wasserversorgung	10 100	8 869	3 247	5 622	1 230	864	366
F	Baugewerbe	70 574	68 920	55 456	13 464	1 636	662	974

1) Klassifikation der Wirtschaftszweige, Ausgabe 1993 (WZ 93)

**Noch: 9. Sozialversicherungspflichtig Voll- und Teilzeitbeschäftigte am 31.03.2003
nach Wirtschaftsabschnitten und -unterabschnitten und Stellung im Beruf**

Nr. der Klassifi- kation ¹⁾	Wirtschaftsgliederung	Insgesamt	Vollzeitbeschäftigte			Teilzeitbeschäftigte		
			zusam- men	davon		zusam- men	davon	
				Arbeiter	Ange- stellte		Arbeiter	Ange- stellte
G	Handel, Instandhaltung und Reparatur von Kfz und Gebrauchsgütern	101 466	79 385	31 255	48 130	22 067	3 246	18 821
H	Gastgewerbe	19 305	16 099	12 171	3 928	3 200	2 792	408
I	Verkehr und Nachrichtenübermittlung	52 831	48 522	30 663	17 859	4 303	3 159	1 144
J	Kreditinstitute und Versicherungsgewerbe	13 026	11 963	120	11 843	1 058	26	1 032
K	Grundstücks- und Wohnungswesen, Vermietung, Dienstleistungen für Unternehmen	68 935	58 259	21 752	36 507	10 630	5 947	4 683
L + Q	Öffentliche Verwaltung, Verteidigung, Sozialversicherung	76 732	61 825	10 753	51 072	14 895	1 961	12 934
M	Erziehung und Unterricht	45 753	35 960	13 049	22 911	9 788	1 575	8 213
N	Gesundheits-, Veterinär- und Sozialwesen	84 275	65 232	7 368	57 864	19 029	3 034	15 995
O	Erbringung von sonstigen öffentlichen und persönlichen Dienstleistungen	41 465	35 557	18 959	16 598	5 551	2 649	2 902
P	Private Haushalte	276	189	130	59	87	55	32
	Insgesamt ²⁾	725 316	625 788	300 004	325 784	99 009	28 785	70 224

1) Klassifikation der Wirtschaftszweige, Ausgabe 1993 (WZ 93)

2) Einschließlich der Personen ohne Angabe zur Wirtschaftsgliederung

10. Weibliche sozialversicherungspflichtig Voll- und Teilzeitbeschäftigte am 31.03.2003 nach Wirtschaftsabschnitten und -unterabschnitten und Stellung im Beruf

Nr. der Klassifi- kation ¹⁾	Wirtschaftsgliederung	Insgesamt	Vollzeitbeschäftigte			Teilzeitbeschäftigte		
			zusam- men	davon		zusam- men	davon	
				Arbeiter	Ange- stellte		Arbeiter	Ange- stellte
A + B	Land- und Forstwirtschaft, Fischerei	8 943	7 941	5 326	2 615	1 001	647	354
C	Bergbau und Gewinnung von Steinen und Erden	1 400	1 392	417	975	8	4	4
CA	Kohlenbergbau, Torfgewinnung, Gewinnung von Erdöl und Erdgas, Bergbau auf Uran- u. Thoriumerze	1 219	1 218	397	821	1	1	-
CB	Erzbergbau, Gewinnung von Steinen und Erden, sonstiger Bergbau	181	174	20	154	7	3	4
D	Verarbeitendes Gewerbe	33 090	30 166	14 646	15 520	2 909	961	1 948
DA	Ernährungsgewerbe	9 588	8 382	4 433	3 949	1 206	323	883
DB + DC	Textil- und Bekleidungsgewerbe; Ledergerbe	1 063	1 027	836	191	36	16	20
DD	Holzgewerbe	720	679	283	396	38	14	24
DE	Papier-, Verlags- und Druckgewerbe	2 515	2 254	752	1 502	261	75	186
DF	Kokerei, Mineralölverarbeitung, Spalt- u. Brutstoffe	417	407	167	240	10	0	10
DG	Chemische Industrie	2 033	1 909	837	1 072	124	52	72
DH	Herstellung von Gummiwaren	1 480	1 418	818	600	62	15	47
DI	Glasgewerbe, Keramik, Verarbeitung v. Steinen u. Erden	1 396	1 221	425	796	175	103	72
DJ	Metallerzeugung und -bearbeitung, Herstellung von Metall- erzeugnissen	4 215	3 849	1 723	2 126	364	102	262
DK	Maschinenbau	1 742	1 625	650	975	116	26	90
DL	Herst. v. Büromaschinen, Datenverarbeitungsgeräten und -einrichtungen	4 826	4 455	2 636	1 819	366	181	185
DM	Fahrzeugbau	1 532	1 485	328	1 157	43	8	35
DN	Herstellung von Möbeln, Schmuck, sonstigen Erzeugnissen; Recycling	1 563	1 455	758	697	108	46	62
E	Energie- und Wasserversorgung	3 232	2 967	175	2 792	265	102	163
F	Baugewerbe	8 396	7 321	1 212	6 109	1 068	234	834

1) Klassifikation der Wirtschaftszweige, Ausgabe 1993 (WZ 93)

**Noch: 10. Weibliche sozialversicherungspflichtig Voll- und Teilzeitbeschäftigte
am 31.03.2003 nach Wirtschaftsabschnitten und -unterabschnitten
und Stellung im Beruf**

Nr. der Klassifi- kation ¹⁾	Wirtschaftsgliederung	Insgesamt	Vollzeitbeschäftigte			Teilzeitbeschäftigte		
			zusam- men	davon		zusam- men	davon	
				Arbeiter	Ange- stellte		Arbeiter	Ange- stellte
G	Handel, Instandhaltung und Reparatur von Kfz und Gebrauchsgütern	55 240	34 951	6 294	28 657	20 278	2 426	17 852
H	Gastgewerbe	12 583	10 133	7 429	2 704	2 447	2 126	321
I	Verkehr und Nachrichtenübermittlung	16 206	13 122	4 657	8 465	3 080	2 093	987
J	Kreditinstitute und Versicherungsgewerbe	9 479	8 471	27	8 444	1 004	25	979
K	Grundstücks- und Wohnungswesen, Vermietung, Dienstleistungen für Unternehmen	35 477	26 910	5 597	21 313	8 537	4 873	3 664
L + Q	Öffentliche Verwaltung, Verteidigung, Sozialversicherung	53 212	39 921	2 186	37 735	13 282	1 397	11 885
M	Erziehung und Unterricht	25 443	17 830	3 704	14 126	7 609	868	6 741
N	Gesundheits-, Veterinär- und Sozialwesen	69 584	52 154	4 529	47 625	17 416	2 615	14 801
O	Erbringung von sonstigen öffentlichen und persönlichen Dienstleistungen	23 082	18 297	8 446	9 851	4 605	2 183	2 422
P	Private Haushalte	206	128	78	50	78	47	31
	Insgesamt ²⁾	355 670	271 771	64 744	207 027	83 617	20 612	63 005

1) Klassifikation der Wirtschaftszweige, Ausgabe 1993 (WZ 93)

2) Einschließlich der Personen ohne Angabe zur Wirtschaftsgliederung

11. Sozialversicherungspflichtig beschäftigte Arbeitnehmer am 31.03.2003

Lfd. Nr.	Wirtschaftsabschnitt Altersgruppe von ... bis unter ... Jahren Stellung im Beruf	Insgesamt	da		
			mit Volksschul-/Hauptschulabschluss, mittlerer Reife ²⁾		
			zusammen	ohne abgeschlossene(r) Berufsausbildung ⁴⁾	mit
1	Land- und Forstwirtschaft; Fischerei	26 771	21 739	2 804	18 935
2	Bergbau	6 762	1 144	420	724
3	Verarbeitendes Gewerbe	106 881	80 748	9 373	71 375
4	Energie- und Wasserversorgung	10 100	7 091	594	6 497
5	Baugewerbe	70 574	53 870	5 665	48 205
6	Handel	101 466	78 116	9 538	68 578
7	Gastgewerbe	19 305	11 997	2 991	9 006
8	Verkehr und Nachrichtenübermittlung	52 831	40 104	3 646	36 458
9	Kredit- und Versicherungsgewerbe	13 026	8 073	348	7 725
10	Grundstückswesen, Vermietung, Dienstleistungen für Unternehmen	68 935	38 033	4 527	33 506
11	Öffentliche Verwaltung	76 732	54 830	3 373	51 457
12	Öffentliche und private Dienstleistungen	171 769	120 592	24 237	96 355
13	unter 20	32 821	29 229	27 321	1 908
14	20 - 25	59 852	43 481	15 361	28 120
15	25 - 30	56 017	37 830	3 045	34 785
16	30 - 35	78 956	56 219	2 968	53 251
17	35 - 40	110 433	79 403	4 020	75 383
18	40 - 45	120 069	86 829	4 449	82 380
19	45 - 50	105 172	74 772	4 034	70 738
20	50 - 55	88 415	61 145	3 461	57 684
21	55 - 60	51 995	34 738	2 009	32 729
22	60 - 65	20 019	12 096	772	11 324
23	65 und mehr	1 567	686	91	595
24	Arbeiter	328 800	261 896	46 490	215 406
25	Angestellte	396 516	254 532	21 041	233 491
26	Insgesamt ¹⁾	725 316	516 428	67 531	448 897
27	darunter Ausländer	7 188	2 637	798	1 839

1) Einschließlich der Personen ohne Angabe zur Wirtschaftsgliederung

2) Oder gleichwertige Schulbildung

3) Hochschulreife allgemein oder fachgebunden

nach Wirtschaftsabschnitten, Altersgruppen, Stellung im Beruf und Ausbildung

runter					Lfd. Nr.
mit Abitur ³⁾			mit Abschluss an einer		
zusammen	ohne	mit	Fachhoch- schule ⁵⁾	wissenschaftliche Hochschule ⁶⁾	
	abgeschlossene(r) Berufsausbildung ⁴⁾				
647	75	572	866	707	1
50	22	28	129	216	2
3 547	892	2 655	4 653	5 493	3
501	164	337	1 235	896	4
1 213	237	976	1 708	1 183	5
3 132	912	2 220	1 505	1 626	6
402	172	230	104	79	7
1 255	451	804	1 056	737	8
2 682	658	2 024	830	957	9
4 203	1 378	2 825	3 224	5 959	10
4 939	677	4 262	6 141	8 188	11
7 940	1 720	6 220	6 386	17 180	12
484	441	43	43	-	13
6 187	4 345	1 842	375	148	14
4 586	1 234	3 352	1 286	2 212	15
2 807	353	2 454	2 038	5 004	16
3 472	292	3 180	3 914	6 663	17
3 539	249	3 290	4 816	6 870	18
3 494	183	3 311	5 057	6 895	19
2 932	127	2 805	4 969	7 124	20
2 197	85	2 112	3 615	4 920	21
785	48	737	1 657	3 248	22
41	3	38	72	156	23
3 107	1 192	1 915	1 066	666	24
27 417	6 168	21 249	26 776	42 574	25
30 524	7 360	23 164	27 842	43 240	26
343	150	193	145	1 124	27

4) Abgeschlossene Lehr- oder Anlernausbildung, Abschluss an einer Berufsfach-/Fachschule

5) Einschließlich Ingenieurschulen

6) Einschließlich Lehrerausbildung

12. Weibliche sozialversicherungspflichtig beschäftigte Arbeitnehmer am 31.03.2003

Lfd. Nr.	Wirtschaftsabschnitt Altersgruppe von ... bis unter ... Jahren Stellung im Beruf	Insgesamt	da		
			mit Volksschul-/Hauptschulabschluss, mittlerer Reife ²⁾		
			zusammen	ohne abgeschlossene(r) Berufsausbildung ⁴⁾	mit
1	Land- und Forstwirtschaft; Fischerei	8 943	7 093	828	6 265
2	Bergbau	1 400	179	54	125
3	Verarbeitendes Gewerbe	33 090	24 691	2 871	21 820
4	Energie- und Wasserversorgung	3 232	2 037	111	1 926
5	Baugewerbe	8 396	5 769	387	5 382
6	Handel	55 240	43 113	4 469	38 644
7	Gastgewerbe	12 583	8 191	1 856	6 335
8	Verkehr und Nachrichtenübermittlung	16 206	13 103	1 140	11 963
9	Kredit- und Versicherungsgewerbe	9 479	6 381	228	6 153
10	Grundstückswesen, Vermietung, Dienstleistungen für Unternehmen	35 477	20 303	2 397	17 906
11	Öffentliche Verwaltung	53 212	39 132	2 037	37 095
12	Öffentliche und private Dienstleistungen	118 315	86 633	12 793	73 840
13	unter 20	12 357	10 831	10 060	771
14	20 - 25	29 234	20 547	6 911	13 636
15	25 - 30	27 594	18 640	1 231	17 409
16	30 - 35	38 497	27 830	1 282	26 548
17	35 - 40	55 510	40 646	1 932	38 714
18	40 - 45	60 972	44 829	2 217	42 612
19	45 - 50	53 301	38 567	2 103	36 464
20	50 - 55	44 979	32 010	1 942	30 068
21	55 - 60	26 363	18 306	1 149	17 157
22	60 - 65	6 430	4 286	311	3 975
23	65 und mehr	433	187	39	148
24	Arbeiter	85 360	66 135	14 451	51 684
25	Angestellte	270 310	190 544	14 726	175 818
26	Insgesamt ¹⁾	355 670	256 679	29 177	227 502
27	darunter Ausländer	2 381	861	259	602

1) Einschließlich der Personen ohne Angabe zur Wirtschaftsgliederung

2) Oder gleichwertige Schulbildung

3) Hochschulreife allgemein oder fachgebunden

nach Wirtschaftsabschnitten, Altersgruppen, Stellung im Beruf und Ausbildung

runter					Lfd. Nr.
mit Abitur ³⁾			mit Abschluss an einer		
zusammen	ohne	mit	Fachhoch- schule ⁵⁾	wissenschaftliche Hochschule ⁶⁾	
	abgeschlossene(r) Berufsausbildung ⁴⁾				
303	37	266	349	234	1
23	8	15	38	45	2
1 353	383	970	1 427	1 236	3
213	69	144	561	275	4
388	68	320	505	314	5
1 696	476	1 220	675	734	6
239	95	144	61	37	7
513	193	320	370	205	8
1 633	363	1 270	604	496	9
2 553	816	1 737	1 402	2 054	10
3 638	421	3 217	4 116	4 581	11
5 716	1 048	4 668	4 378	9 062	12
343	314	29	17	-	13
3 900	2 577	1 323	252	86	14
2 759	563	2 196	697	1 191	15
1 572	139	1 433	1 054	2 557	16
2 086	114	1 972	2 222	3 090	17
2 147	97	2 050	2 707	3 205	18
2 118	70	2 048	2 813	3 136	19
1 750	55	1 695	2 562	3 233	20
1 299	35	1 264	1 747	2 015	21
296	13	283	405	754	22
6	-	6	12	18	23
801	388	413	309	195	24
17 475	3 589	13 886	14 179	19 090	25
18 276	3 977	14 299	14 488	19 285	26
142	58	84	44	417	27

4) Abgeschlossene Lehr- oder Anlernausbildung, Abschluss an einer Berufsfach-/Fachschule

5) Einschließlich Ingenieurschulen

6) Einschließlich Lehrerausbildung

13. Sozialversicherungspflichtig beschäftigte Arbeitnehmer

Lfd. Nr.	Berufliche Gliederung		Insgesamt	da		
				mit Volksschul-/Hauptschulabschluss, mittlerer Reife ²⁾		
				zusammen	ohne	mit
abgeschlossene(r) Berufsausbildung ⁴⁾						
1	Pflanzenbauer, Tierzüchter, Fischereiberufe	m	16 954	14 055	2 320	11 735
		w	9 178	7 388	1 239	6 149
		z	26 132	21 443	3 559	17 884
2	Bergleute, Mineralgewinner	m	345	191	25	166
		w	33	24	3	21
		z	378	215	28	187
3	Steinbearbeiter, Baustoffhersteller	m	1 374	1 118	155	963
		w	97	73	23	50
		z	1 471	1 191	178	1 013
4	Keramiker, Glasmacher	m	689	635	97	538
		w	497	438	64	374
		z	1 186	1 073	161	912
5	Chemiearbeiter, Kunststoffverarbeiter	m	4 763	4 239	695	3 544
		w	1 739	1 442	333	1 109
		z	6 502	5 681	1 028	4 653
6	Papierhersteller, -verarbeiter, Drucker	m	1 601	1 342	179	1 163
		w	801	681	154	527
		z	2 402	2 023	333	1 690
7	Holzaufbereiter, Holz- warenfertiger und verwandte Berufe	m	1 521	1 357	231	1 126
		w	380	307	55	252
		z	1 901	1 664	286	1 378
8	Metallerzeuger, -bearbeiter	m	8 118	7 065	417	6 648
		w	668	531	49	482
		z	8 786	7 596	466	7 130
9	Schlosser, Mechaniker und zugeordnete Berufe	m	43 720	37 842	5 607	32 235
		w	2 601	1 966	305	1 661
		z	46 321	39 808	5 912	33 896
10	Elektriker	m	18 054	15 329	1 708	13 621
		w	958	763	79	684
		z	19 012	16 092	1 787	14 305
11	Montierer, Metallberufe a.n.g.	m	3 341	2 508	318	2 190
		w	1 808	1 340	312	1 028
		z	5 149	3 848	630	3 218
12	Textil- und Bekleidungsberufe	m	454	412	63	349
		w	1 446	1 279	109	1 170
		z	1 900	1 691	172	1 519
13	Lederhersteller, Leder- und Fellverarbeiter	m	263	222	27	195
		w	246	203	6	197
		z	509	425	33	392

1) Einschließlich der Personen ohne Angabe zum Beruf

2) Oder gleichwertige Schulbildung

3) Hochschulreife allgemein oder fachgebunden

am 31.03.2003 nach beruflicher Gliederung und Ausbildung

runter					Lfd. Nr.
mit Abitur ³⁾			mit Abschluss an einer		
zusammen	ohne	mit	Fachhoch- schule ⁵⁾	wissenschaftliche Hochschule ⁶⁾	
	abgeschlossene(r) Berufsausbildung ⁴⁾				
219	41	178	457	372	1
146	28	118	231	184	
365	69	296	688	556	
5	1	4	1	1	2
1	-	1	-	1	
6	1	5	1	2	
10	4	6	10	1	3
1	-	1	-	2	
11	4	7	10	3	
12	1	11	7	3	4
8	-	8	2	-	
20	1	19	9	3	
84	21	63	49	47	5
49	27	22	22	19	
133	48	85	71	66	
37	13	24	15	10	6
24	16	8	4	5	
61	29	32	19	15	
9	4	5	5	1	7
3	3	-	-	-	
12	7	5	5	1	
134	11	123	47	20	8
12	2	10	8	2	
146	13	133	55	22	
458	119	339	129	51	9
96	36	60	81	9	
554	155	399	210	60	
391	125	266	97	41	10
42	21	21	14	8	
433	146	287	111	49	
21	4	17	14	15	11
6	2	4	2	1	
27	6	21	16	16	
7	4	3	6	-	12
13	3	10	5	8	
20	7	13	11	8	
4	1	3	-	1	13
3	2	1	-	-	
7	3	4	-	1	

4) Abgeschlossene Lehr- oder Anlernausbildung, Abschluss an einer Berufsfach-/ Fachschule

5) Einschließlich Ingenieurschulen

6) Einschließlich Lehrerausbildung

Noch: 13. Sozialversicherungspflichtig beschäftigte Arbeitnehmer

Lfd. Nr.	Berufliche Gliederung		Insgesamt	da		
				mit Volksschul-/Hauptschulabschluss, mittlerer Reife ²⁾		
				zusammen	ohne	mit
				abgeschlossene(r) Berufsausbildung ⁴⁾		
1	Ernährungsberufe	m	9 006	7 057	2 364	4 693
		w	11 254	9 054	1 927	7 127
		z	20 260	16 111	4 291	11 820
2	Bauberufe	m	32 292	25 643	3 436	22 207
		w	758	576	107	469
		z	33 050	26 219	3 543	22 676
3	Bau-, Raumausstatter, Polsterer	m	4 672	3 623	652	2 971
		w	319	274	106	168
		z	4 991	3 897	758	3 139
4	Tischler, Modellbauer	m	5 633	4 814	1 408	3 406
		w	301	268	71	197
		z	5 934	5 082	1 479	3 603
5	Maler, Lackierer und verwandte Berufe	m	5 705	4 933	1 462	3 471
		w	398	358	144	214
		z	6 103	5 291	1 606	3 685
6	Warenprüfer, Versandfertigmacher	m	3 325	2 557	521	2 036
		w	2 937	2 190	312	1 878
		z	6 262	4 747	833	3 914
7	Hilfsarbeiter ohne nähere Tätigkeitsangabe	m	9 061	6 940	1 519	5 421
		w	4 454	3 558	880	2 678
		z	13 515	10 498	2 399	8 099
8	Maschinenisten und zugehörige Berufe	m	7 037	5 915	285	5 630
		w	540	409	28	381
		z	7 577	6 324	313	6 011
9	Zusammen	m	160 629	133 551	21 144	112 407
		w	32 202	25 710	5 064	20 646
		z	192 831	159 261	26 208	133 053
10	Technische Berufe Ingenieure, Chemiker, Physiker, Mathematiker	m	12 876	2 309	44	2 265
		w	3 358	598	14	584
		z	16 234	2 907	58	2 849
11	Techniker, Technische Sonderfachkräfte	m	16 465	9 735	391	9 344
		w	8 051	5 317	217	5 100
		z	24 516	15 052	608	14 444
12	Zusammen	m	29 341	12 044	435	11 609
		w	11 409	5 915	231	5 684
		z	40 750	17 959	666	17 293

1) Einschließlich der Personen ohne Angabe zum Beruf

2) Oder gleichwertige Schulbildung

3) Hochschulreife allgemein oder fachgebunden

am 31.03.2003 nach beruflicher Gliederung und Ausbildung

runter					Lfd. Nr.
mit Abitur ³⁾			mit Abschluss an einer		
zusammen	ohne	mit	Fachhoch- schule ⁵⁾	wissenschaftliche Hochschule ⁶⁾	
	abgeschlossene(r) Berufsausbildung ⁴⁾				
92	40	52	41	12	1
87	33	54	20	11	
179	73	106	61	23	
165	46	119	52	33	2
9	2	7	5	7	
174	48	126	57	40	
26	4	22	9	1	3
9	2	7	1	4	
35	6	29	10	5	
49	13	36	15	5	4
3	3	-	3	1	
52	16	36	18	6	
15	5	10	7	1	5
4	2	2	2	-	
19	7	12	9	1	
65	20	45	133	29	6
34	13	21	65	23	
99	33	66	198	52	
70	36	34	24	14	7
26	13	13	4	4	
96	49	47	28	18	
64	7	57	32	14	8
5	2	3	4	1	
69	9	60	36	15	
1 713	478	1 235	692	299	9
434	182	252	242	105	
2 147	660	1 487	934	404	
804	75	729	3 722	4 567	10
247	19	228	964	1 141	
1 051	94	957	4 686	5 708	
1 043	132	911	1 684	1 387	11
571	89	482	728	495	
1 614	221	1 393	2 412	1 882	
1 847	207	1 640	5 406	5 954	12
818	108	710	1 692	1 636	
2 665	315	2 350	7 098	7 590	

4) Abgeschlossene Lehr- oder Anlernausbildung, Abschluss an einer Berufsfach-/Fachschule

5) Einschließlich Ingenieurschulen

6) Einschließlich Lehrerausbildung

Noch: 13. Sozialversicherungspflichtig beschäftigte Arbeitnehmer

Lfd. Nr.	Berufliche Gliederung		Insgesamt	da		
				mit Volksschul-/Hauptschulabschluss, mittlerer Reife ²⁾		
				zusammen	ohne	mit
					abgeschlossene(r) Berufsausbildung ⁴⁾	
	Dienstleistungsberufe					
1	Warenkaufleute	m	15 987	11 393	1 994	9 399
		w	41 233	33 444	4 439	29 005
		z	57 220	44 837	6 433	38 404
2	Dienstleistungskaufleute und zugehörige Berufe	m	5 654	3 042	242	2 800
		w	11 095	7 181	356	6 825
		z	16 749	10 223	598	9 625
3	Verkehrsberufe	m	50 925	38 143	4 225	33 918
		w	12 822	10 612	1 281	9 331
		z	63 747	48 755	5 506	43 249
4	Organisations-, Verwaltungs-, Büroberufe	m	38 665	18 201	1 534	16 667
		w	106 652	75 678	4 448	71 230
		z	145 317	93 879	5 982	87 897
5	Ordnungs-, Sicherheitsberufe	m	12 942	9 409	673	8 736
		w	3 023	2 100	242	1 858
		z	15 965	11 509	915	10 594
6	Schriftwerkschaffende, Schriftwerkordnende, künstlerische Berufe	m	2 588	843	132	711
		w	3 298	1 530	243	1 287
		z	5 886	2 373	375	1 998
7	Gesundheitsdienstberufe	m	6 668	3 603	335	3 268
		w	45 070	34 646	2 872	31 774
		z	51 738	38 249	3 207	35 042
8	Sozial-, u. Erziehungsberufe, a.n.g. geistes-, natur- wissenschaftliche Berufe	m	12 166	4 127	177	3 950
		w	42 742	26 224	569	25 655
		z	54 908	30 351	746	29 605
9	allgemeine Dienstleistungsberufe	m	8 030	5 356	1 433	3 923
		w	31 838	22 962	5 973	16 989
		z	39 868	28 318	7 406	20 912
10	Zusammen	m	153 625	94 117	10 745	83 372
		w	297 773	214 377	20 423	193 954
		z	451 398	308 494	31 168	277 326
11	sonstige Arbeitskräfte	m	8 735	5 790	3 685	2 105
		w	5 039	3 261	2 214	1 047
		z	13 774	9 051	5 899	3 152
12	Insgesamt ¹⁾	m	369 646	259 749	38 354	221 395
		w	355 670	256 679	29 177	227 502
		z	725 316	516 428	67 531	448 897

1) Einschließlich der Personen ohne Angabe zum Beruf

2) Oder gleichwertige Schulbildung

3) Hochschulreife allgemein oder fachgebunden

am 31.03.2003 nach beruflicher Gliederung und Ausbildung

runter					Lfd. Nr.
mit Abitur ³⁾			mit Abschluss an einer		
zusammen	ohne	mit	Fachhoch- schule ⁵⁾	wissenschaftliche Hochschule ⁶⁾	
	abgeschlossene(r) Berufsausbildung ⁴⁾				
747	215	532	572	594	1
777	287	490	374	316	
1 524	502	1 022	946	910	
1 164	299	865	290	488	2
1 701	374	1 327	623	491	
2 865	673	2 192	913	979	
787	347	440	238	159	3
261	112	149	79	54	
1 048	459	589	317	213	
3 348	811	2 537	4 215	7 495	4
7 053	1 343	5 710	6 477	5 660	
10 401	2 154	8 247	10 692	13 155	
189	27	162	159	299	5
85	10	75	65	165	
274	37	237	224	464	
191	65	126	165	602	6
268	49	219	231	606	
459	114	345	396	1 208	
259	95	164	66	2 384	7
2 260	381	1 879	714	2 518	
2 519	476	2 043	780	4 902	
1 064	271	793	944	5 107	8
3 399	408	2 991	3 618	7 390	
4 463	679	3 784	4 562	12 497	
138	57	81	45	31	9
459	164	295	72	61	
597	221	376	117	92	
7 887	2 187	5 700	6 694	17 159	10
16 263	3 128	13 135	12 253	17 261	
24 150	5 315	18 835	18 947	34 420	
577	469	108	104	170	11
614	531	83	70	98	
1 191	1 000	191	174	268	
12 248	3 383	8 865	13 354	23 955	12
18 276	3 977	14 299	14 488	19 285	
30 524	7 360	23 164	27 842	43 240	

4) Abgeschlossene Lehr- oder Anlernausbildung, Abschluss an einer Berufsfach-/Fachschule

5) Einschließlich Ingenieurschulen

6) Einschließlich Lehrerausbildung

14. Sozialversicherungspflichtig beschäftigte Arbeitnehmer am 31.03.2003 nach beruflicher Gliederung und Stellung im Beruf

Berufliche Gliederung		Insgesamt	davon		darunter	
			Arbeiter	Angestellte	in beruflicher Ausbildung	Ausländer
Pflanzenbauer, Tierzüchter, Fischereiberufe	m	16 954	15 306	1 648	1 192	175
	w	9 178	7 783	1 395	804	69
	z	26 132	23 089	3 043	1 996	244
Bergleute, Mineralgewinner	m	345	337	8	20	4
	w	33	19	14	2	1
	z	378	356	22	22	5
Fertigungsberufe						
Steinbearbeiter, Baustoffhersteller	m	1 374	1 305	69	75	3
	w	97	69	28	9	-
	z	1 471	1 374	97	84	3
Keramiker, Glasmacher	m	689	660	29	59	6
	w	497	464	33	27	3
	z	1 186	1 124	62	86	9
Chemiearbeiter, Kunststoffverarbeiter	m	4 763	4 493	270	282	50
	w	1 739	1 491	248	66	20
	z	6 502	5 984	518	348	70
Papierhersteller, -verarbeiter, Drucker	m	1 601	1 425	176	109	27
	w	801	571	230	53	10
	z	2 402	1 996	406	162	37
Holzaufbereiter, Holzwarenfertiger und verwandte Berufe	m	1 521	1 499	22	89	5
	w	380	358	22	5	3
	z	1 901	1 857	44	94	8
Metallerzeuger, -bearbeiter	m	8 118	7 802	316	195	109
	w	668	634	34	3	4
	z	8 786	8 436	350	198	113
Schlosser, Mechaniker und zugeordnete Berufe	m	43 720	41 300	2 420	5 471	250
	w	2 601	1 909	692	339	14
	z	46 321	43 209	3 112	5 810	264
Elektriker	m	18 054	16 455	1 599	1 707	56
	w	958	686	272	71	3
	z	19 012	17 141	1 871	1 778	59
Montierer, Metallberufe a.n.g.	m	3 341	3 226	115	26	36
	w	1 808	1 764	44	-	20
	z	5 149	4 990	159	26	56
Textil- und Bekleidungsberufe	m	454	422	32	43	18
	w	1 446	1 313	133	55	22
	z	1 900	1 735	165	98	40
Lederhersteller, Leder- und Fellverarbeiter	m	263	240	23	38	1
	w	246	197	49	10	2
	z	509	437	72	48	3

**Noch: 14. Sozialversicherungspflichtig beschäftigte Arbeitnehmer am 31.03.2003
nach beruflicher Gliederung und Stellung im Beruf**

Berufliche Gliederung		Insgesamt	davon		darunter	
			Arbeiter	Angestellte	in beruflicher Ausbildung	Ausländer
Ernährungsberufe	m	9 006	8 257	749	2 234	512
	w	11 254	10 301	953	844	142
	z	20 260	18 558	1 702	3 078	654
Bauberufe	m	32 292	30 918	1 374	2 355	333
	w	758	658	100	27	3
	z	33 050	31 576	1 474	2 382	336
Bau-, Raumausstatter, Polsterer	m	4 672	4 522	150	500	102
	w	319	236	83	79	2
	z	4 991	4 758	233	579	104
Tischler, Modellbauer	m	5 633	5 401	232	1 313	30
	w	301	278	23	63	1
	z	5 934	5 679	255	1 376	31
Maler, Lackierer und verwandte Berufe	m	5 705	5 518	187	1 390	25
	w	398	377	21	130	1
	z	6 103	5 895	208	1 520	26
Warenprüfer, Versandfertigmacher	m	3 325	2 919	406	175	67
	w	2 937	2 484	453	22	40
	z	6 262	5 403	859	197	107
Hilfsarbeiter ohne nähere Tätigkeitsangabe	m	9 061	8 662	399	33	169
	w	4 454	3 954	500	15	58
	z	13 515	12 616	899	48	227
Maschinenisten und zugehörige Berufe	m	7 037	6 701	336	46	19
	w	540	519	21	1	2
	z	7 577	7 220	357	47	21
Zusammen	m	160 629	151 725	8 904	16 140	1 818
	w	32 202	28 263	3 939	1 819	350
	z	192 831	179 988	12 843	17 959	2 168
Technische Berufe						
Ingenieure, Chemiker, Physiker, Mathematiker	m	12 876	721	12 155	61	220
	w	3 358	143	3 215	17	45
	z	16 234	864	15 370	78	265
Techniker, Technische Sonderfachkräfte	m	16 465	3 213	13 252	334	100
	w	8 051	551	7 500	202	27
	z	24 516	3 764	20 752	536	127
Zusammen	m	29 341	3 934	25 407	395	320
	w	11 409	694	10 715	219	72
	z	40 750	4 628	36 122	614	392

**Noch: 14. Sozialversicherungspflichtig beschäftigte Arbeitnehmer am 31.03.2003
nach beruflicher Gliederung und Stellung im Beruf**

Berufliche Gliederung		Insgesamt	davon		darunter	
			Arbeiter	Angestellte	in beruflicher Ausbildung	Ausländer
Dienstleistungsberufe						
Warenkaufleute	m	15 987	2 092	13 895	1 775	329
	w	41 233	5 348	35 885	3 321	191
	z	57 220	7 440	49 780	5 096	520
Dienstleistungskaufleute und zugehörige Berufe	m	5 654	432	5 222	425	39
	w	11 095	309	10 786	597	42
	z	16 749	741	16 008	1 022	81
Verkehrsberufe	m	50 925	43 556	7 369	673	474
	w	12 822	8 298	4 524	168	62
	z	63 747	51 854	11 893	841	536
Organisations-, Verwaltungs-, Büroberufe	m	38 665	2 198	36 467	1 674	543
	w	106 652	2 272	104 380	4 180	483
	z	145 317	4 470	140 847	5 854	1 026
Ordnungs-, Sicherheitsberufe	m	12 942	9 708	3 234	88	76
	w	3 023	1 508	1 515	24	15
	z	15 965	11 216	4 749	112	91
Schriftwerkschaffende, Schriftwerkordnende, künstlerische Berufe	m	2 588	390	2 198	133	79
	w	3 298	398	2 900	267	49
	z	5 886	788	5 098	400	128
Gesundheitsdienstberufe	m	6 668	328	6 340	370	90
	w	45 070	1 340	43 730	2 934	147
	z	51 738	1 668	50 070	3 304	237
Sozial-, u. Erziehungsberufe, a.n.g. geistes-, natur- wissenschaftliche Berufe	m	12 166	302	11 864	88	303
	w	42 742	649	42 093	175	314
	z	54 908	951	53 957	263	617
allgemeine Dienstleistungsberufe	m	8 030	6 848	1 182	810	434
	w	31 838	26 877	4 961	3 162	530
	z	39 868	33 725	6 143	3 972	964
Zusammen	m	153 625	65 854	87 771	6 036	2 367
	w	297 773	46 999	250 774	14 828	1 833
	z	451 398	112 853	338 545	20 864	4 200
sonstige Arbeitskräfte	m	8 735	6 281	2 454	5 059	123
	w	5 039	1 579	3 460	3 049	56
	z	13 774	7 860	5 914	8 108	179
Insgesamt ¹⁾	m	369 646	243 440	126 206	28 842	4 807
	w	355 670	85 360	270 310	20 721	2 381
	z	725 316	328 800	396 516	49 563	7 188

1) Einschließlich der Personen ohne Angabe zum Beruf

15. Sozialversicherungspflichtig beschäftigte Arbeitnehmer am 31.03.2003 nach Wirtschaftsabschnitten, Stellung im Beruf und Verwaltungsbezirken

Wirtschaftsgliederung		Insgesamt	davon			darunter
			Arbeiter	Angestellte	in beruflicher Ausbildung	Ausländer
Land Brandenburg						
Land- und Forstwirtschaft; Fischerei	m	17 828	14 551	2 267	1 010	174
	w	8 943	5 607	2 901	435	44
	z	26 771	20 158	5 168	1 445	218
Bergbau	m	5 362	3 725	1 347	290	13
	w	1 400	411	937	52	2
	z	6 762	4 136	2 284	342	15
Verarbeitendes Gewerbe	m	73 791	52 413	16 903	4 475	865
	w	33 090	14 920	16 537	1 633	248
	z	106 881	67 333	33 440	6 108	1 113
Energie- und Wasserversorgung	m	6 868	3 394	2 972	502	8
	w	3 232	259	2 824	149	2
	z	10 100	3 653	5 796	651	10
Baugewerbe	m	62 178	50 896	7 301	3 981	589
	w	8 396	1 376	6 733	287	45
	z	70 574	52 272	14 034	4 268	634
Handel	m	46 226	23 627	18 678	3 921	420
	w	55 240	8 366	44 115	2 759	235
	z	101 466	31 993	62 793	6 680	655
Gastgewerbe	m	6 722	4 508	1 189	1 025	945
	w	12 583	8 542	2 754	1 287	312
	z	19 305	13 050	3 943	2 312	1 257
Verkehr und Nachrichtenübermittlung	m	36 625	26 422	9 344	859	294
	w	16 206	6 611	9 035	560	107
	z	52 831	33 033	18 379	1 419	401
Kredit- und Versicherungsgewerbe	m	3 547	93	3 108	346	13
	w	9 479	49	9 002	428	13
	z	13 026	142	12 110	774	26
Grundstückswesen, Vermietung, Dienstleistungen für Unternehmen	m	33 458	16 824	15 626	1 008	714
	w	35 477	10 341	23 770	1 366	530
	z	68 935	27 165	39 396	2 374	1 244
Öffentliche Verwaltung	m	23 520	8 863	13 897	760	51
	w	53 212	3 554	48 490	1 168	69
	z	76 732	12 417	62 387	1 928	120
Öffentliche und private Dienstleistungen	m	53 454	15 897	26 903	10 654	718
	w	118 315	18 517	89 206	10 592	773
	z	171 769	34 414	116 109	21 246	1 491
Insgesamt ¹⁾	m	369 646	221 240	119 564	28 842	4 807
	w	355 670	78 582	256 367	20 721	2 381
	z	725 316	299 822	375 931	49 563	7 188

1) Einschließlich der Personen ohne Angabe zur Wirtschaftsgliederung

Noch: 15. Sozialversicherungspflichtig beschäftigte Arbeitnehmer am 31.03.2003 nach Wirtschaftsabschnitten, Stellung im Beruf und Verwaltungsbezirken

Wirtschaftsgliederung		Insgesamt	davon			darunter
			Arbeiter	Angestellte	in beruflicher Ausbildung	Ausländer
Brandenburg an der Havel						
Land- und Forstwirtschaft; Fischerei	m	104	89	9	6	2
	w	45	28	16	1	-
	z	149	117	25	7	2
Bergbau	m	-	-	-	-	-
	w	-	-	-	-	-
	z	-	-	-	-	-
Verarbeitendes Gewerbe	m	3 864	2 881	734	249	42
	w	1 012	522	457	33	2
	z	4 876	3 403	1 191	282	44
Energie- und Wasserversorgung	m	206	104	84	18	-
	w	99	10	83	6	-
	z	305	114	167	24	-
Baugewerbe	m	1 815	1 543	188	84	5
	w	253	34	211	8	1
	z	2 068	1 577	399	92	6
Handel	m	1 222	586	511	125	7
	w	1 476	181	1 214	81	7
	z	2 698	767	1 725	206	14
Gastgewerbe	m	235	176	38	21	35
	w	535	382	125	28	9
	z	770	558	163	49	44
Verkehr und Nachrichtenübermittlung	m	779	533	241	5	2
	w	406	155	244	7	-
	z	1 185	688	485	12	2
Kredit- und Versicherungsgewerbe	m	105	3	94	8	-
	w	305	1	297	7	-
	z	410	4	391	15	-
Grundstückswesen, Vermietung, Dienstleistungen für Unternehmen	m	1 087	598	447	42	5
	w	1 272	305	887	80	2
	z	2 359	903	1 334	122	7
Öffentliche Verwaltung	m	798	307	441	50	2
	w	1 614	72	1 500	42	-
	z	2 412	379	1 941	92	2
Öffentliche und private Dienstleistungen	m	2 129	323	1 193	613	17
	w	5 454	761	4 367	326	41
	z	7 583	1 084	5 560	939	58
Insgesamt ¹⁾	m	12 345	7 143	3 980	1 221	117
	w	12 471	2 451	9 401	619	62
	z	24 816	9 594	13 381	1 840	179

1) Einschließlich der Personen ohne Angabe zur Wirtschaftsgliederung

Noch: 15. Sozialversicherungspflichtig beschäftigte Arbeitnehmer am 31.03.2003 nach Wirtschaftsabschnitten, Stellung im Beruf und Verwaltungsbezirken

Wirtschaftsgliederung		Insgesamt	davon			darunter
			Arbeiter	Angestellte	in beruflicher Ausbildung	Ausländer
Cottbus						
Land- und Forstwirtschaft; Fischerei	m	224	179	28	17	3
	w	178	120	54	4	1
	z	402	299	82	21	4
Bergbau	m	1	-	1	-	-
	w	-	-	-	-	-
	z	1	-	1	-	-
Verarbeitendes Gewerbe	m	1 329	862	367	100	13
	w	1 430	618	692	120	6
	z	2 759	1 480	1 059	220	19
Energie- und Wasserversorgung	m	532	191	298	43	-
	w	483	15	458	10	-
	z	1 015	206	756	53	-
Baugewerbe	m	1 939	1 479	331	129	10
	w	297	25	258	14	4
	z	2 236	1 504	589	143	14
Handel	m	1 968	797	1 003	168	6
	w	2 870	534	2 190	146	12
	z	4 838	1 331	3 193	314	18
Gastgewerbe	m	349	212	69	68	45
	w	606	378	162	66	14
	z	955	590	231	134	59
Verkehr und Nachrichtenübermittlung	m	3 067	1 754	1 138	175	5
	w	1 377	344	921	112	1
	z	4 444	2 098	2 059	287	6
Kredit- und Versicherungsgewerbe	m	401	13	356	32	2
	w	875	-	841	34	-
	z	1 276	13	1 197	66	2
Grundstückswesen, Vermietung, Dienstleistungen für Unternehmen	m	2 627	1 462	1 116	49	30
	w	2 905	752	2 029	124	24
	z	5 532	2 214	3 145	173	54
Öffentliche Verwaltung	m	1 671	350	1 265	56	4
	w	4 762	142	4 487	133	6
	z	6 433	492	5 752	189	10
Öffentliche und private Dienstleistungen	m	6 275	1 244	2 883	2 148	111
	w	10 392	952	7 804	1 636	95
	z	16 667	2 196	10 687	3 784	206
Insgesamt ¹⁾	m	20 385	8 544	8 856	2 985	229
	w	26 176	3 881	19 896	2 399	163
	z	46 561	12 425	28 752	5 384	392

1) Einschließlich der Personen ohne Angabe zur Wirtschaftsgliederung

Noch: 15. Sozialversicherungspflichtig beschäftigte Arbeitnehmer am 31.03.2003 nach Wirtschaftsabschnitten, Stellung im Beruf und Verwaltungsbezirken

Wirtschaftsgliederung		Insgesamt	davon			darunter
			Arbeiter	Angestellte	in beruflicher Ausbildung	Ausländer
Frankfurt (Oder)						
Land- und Forstwirtschaft; Fischerei	m	105	93	10	2	-
	w	49	25	22	2	1
	z	154	118	32	4	1
Bergbau	m	3	3	-	-	-
	w	-	-	-	-	-
	z	3	3	-	-	-
Verarbeitendes Gewerbe	m	1 045	589	363	93	19
	w	546	124	380	42	16
	z	1 591	713	743	135	35
Energie- und Wasserversorgung	m	254	144	92	18	-
	w	136	4	124	8	-
	z	390	148	216	26	-
Baugewerbe	m	1 810	1 458	256	96	9
	w	181	28	145	8	1
	z	1 991	1 486	401	104	10
Handel	m	1 084	452	520	112	20
	w	1 730	172	1 484	74	11
	z	2 814	624	2 004	186	31
Gastgewerbe	m	169	115	23	31	21
	w	313	204	78	31	3
	z	482	319	101	62	24
Verkehr und Nachrichtenübermittlung	m	1 460	682	758	20	17
	w	923	201	707	15	26
	z	2 383	883	1 465	35	43
Kredit- und Versicherungsgewerbe	m	269	9	240	20	-
	w	506	-	473	33	2
	z	775	9	713	53	2
Grundstückswesen, Vermietung, Dienstleistungen für Unternehmen	m	1 664	737	877	50	27
	w	2 224	671	1 494	59	21
	z	3 888	1 408	2 371	109	48
Öffentliche Verwaltung	m	1 330	315	965	50	6
	w	2 965	87	2 788	90	5
	z	4 295	402	3 753	140	11
Öffentliche und private Dienstleistungen	m	3 501	527	1 528	1 446	77
	w	6 803	824	4 703	1 276	91
	z	10 304	1 351	6 231	2 722	168
Insgesamt ¹⁾	m	12 695	5 125	5 632	1 938	196
	w	16 376	2 340	12 398	1 638	177
	z	29 071	7 465	18 030	3 576	373

1) Einschließlich der Personen ohne Angabe zur Wirtschaftsgliederung

Noch: 15. Sozialversicherungspflichtig beschäftigte Arbeitnehmer am 31.03.2003 nach Wirtschaftsabschnitten, Stellung im Beruf und Verwaltungsbezirken

Wirtschaftsgliederung		Insgesamt	davon			darunter
			Arbeiter	Angestellte	in beruflicher Ausbildung	Ausländer
Potsdam						
Land- und Forstwirtschaft; Fischerei	m	161	134	21	6	10
	w	53	40	10	3	1
	z	214	174	31	9	11
Bergbau	m	-	-	-	-	-
	w	-	-	-	-	-
	z	-	-	-	-	-
Verarbeitendes Gewerbe	m	1 203	654	458	91	9
	w	824	206	551	67	7
	z	2 027	860	1 009	158	16
Energie- und Wasserversorgung	m	625	242	364	19	3
	w	507	17	461	29	1
	z	1 132	259	825	48	4
Baugewerbe	m	2 767	2 200	406	161	39
	w	283	20	258	5	2
	z	3 050	2 220	664	166	41
Handel	m	3 006	1 087	1 690	229	42
	w	3 488	380	2 907	201	33
	z	6 494	1 467	4 597	430	75
Gastgewerbe	m	814	543	162	109	120
	w	1 063	685	250	128	53
	z	1 877	1 228	412	237	173
Verkehr und Nachrichtenübermittlung	m	2 227	1 571	623	33	15
	w	1 095	251	817	27	2
	z	3 322	1 822	1 440	60	17
Kredit- und Versicherungsgewerbe	m	947	11	849	87	6
	w	1 920	3	1 816	101	5
	z	2 867	14	2 665	188	11
Grundstückswesen, Vermietung, Dienstleistungen für Unternehmen	m	5 601	2 360	3 114	127	205
	w	5 196	1 074	3 905	217	106
	z	10 797	3 434	7 019	344	311
Öffentliche Verwaltung	m	3 010	747	2 199	64	7
	w	5 977	316	5 545	116	13
	z	8 987	1 063	7 744	180	20
Öffentliche und private Dienstleistungen	m	8 628	1 520	4 848	2 260	180
	w	14 257	1 383	10 613	2 261	159
	z	22 885	2 903	15 461	4 521	339
Insgesamt ¹⁾	m	28 993	11 071	14 736	3 186	636
	w	34 668	4 375	27 138	3 155	382
	z	63 661	15 446	41 874	6 341	1 018

1) Einschließlich der Personen ohne Angabe zur Wirtschaftsgliederung

Noch: 15. Sozialversicherungspflichtig beschäftigte Arbeitnehmer am 31.03.2003 nach Wirtschaftsabschnitten, Stellung im Beruf und Verwaltungsbezirken

Wirtschaftsgliederung		Insgesamt	davon			darunter
			Arbeiter	Angestellte	in beruflicher Ausbildung	Ausländer
Barnim						
Land- und Forstwirtschaft; Fischerei	m	949	708	181	60	9
	w	414	151	241	22	-
	z	1 363	859	422	82	9
Bergbau	m	38	31	6	1	-
	w	8	-	7	1	-
	z	46	31	13	2	-
Verarbeitendes Gewerbe	m	3 490	2 617	706	167	52
	w	1 434	565	808	61	15
	z	4 924	3 182	1 514	228	67
Energie- und Wasserversorgung	m	209	122	74	13	-
	w	103	10	88	5	-
	z	312	132	162	18	-
Baugewerbe	m	3 865	3 139	414	312	21
	w	493	59	409	25	-
	z	4 358	3 198	823	337	21
Handel	m	2 997	1 498	1 225	274	39
	w	3 615	541	2 879	195	16
	z	6 612	2 039	4 104	469	55
Gastgewerbe	m	435	308	70	57	69
	w	841	604	172	65	19
	z	1 276	912	242	122	88
Verkehr und Nachrichtenübermittlung	m	2 453	1 974	429	50	6
	w	755	333	406	16	-
	z	3 208	2 307	835	66	6
Kredit- und Versicherungsgewerbe	m	134	2	118	14	-
	w	454	6	425	23	1
	z	588	8	543	37	1
Grundstückswesen, Vermietung, Dienstleistungen für Unternehmen	m	1 831	1 052	713	66	27
	w	1 800	629	1 121	50	29
	z	3 631	1 681	1 834	116	56
Öffentliche Verwaltung	m	1 705	799	821	85	3
	w	2 774	271	2 433	70	5
	z	4 479	1 070	3 254	155	8
Öffentliche und private Dienstleistungen	m	2 839	733	1 616	490	18
	w	7 310	985	5 787	538	26
	z	10 149	1 718	7 403	1 028	44
Insgesamt ¹⁾	m	20 949	12 985	6 375	1 589	244
	w	20 004	4 154	14 779	1 071	111
	z	40 953	17 139	21 154	2 660	355

1) Einschließlich der Personen ohne Angabe zur Wirtschaftsgliederung

Noch: 15. Sozialversicherungspflichtig beschäftigte Arbeitnehmer am 31.03.2003 nach Wirtschaftsabschnitten, Stellung im Beruf und Verwaltungsbezirken

Wirtschaftsgliederung		Insgesamt	davon			darunter
			Arbeiter	Angestellte	in beruflicher Ausbildung	Ausländer
Dahme-Spreewald						
Land- und Forstwirtschaft; Fischerei	m	1 192	998	143	51	5
	w	621	385	206	30	1
	z	1 813	1 383	349	81	6
Bergbau	m	23	17	6	-	-
	w	7	3	4	-	-
	z	30	20	10	-	-
Verarbeitendes Gewerbe	m	4 061	2 934	887	240	42
	w	1 848	974	795	79	24
	z	5 909	3 908	1 682	319	66
Energie- und Wasserversorgung	m	323	214	106	3	-
	w	162	21	141	-	-
	z	485	235	247	3	-
Baugewerbe	m	3 940	3 197	501	242	24
	w	480	49	416	15	2
	z	4 420	3 246	917	257	26
Handel	m	3 725	2 037	1 402	286	32
	w	4 302	807	3 264	231	12
	z	8 027	2 844	4 666	517	44
Gastgewerbe	m	591	380	116	95	84
	w	867	559	204	104	28
	z	1 458	939	320	199	112
Verkehr und Nachrichtenübermittlung	m	3 718	2 521	1 095	102	52
	w	1 609	515	1 011	83	20
	z	5 327	3 036	2 106	185	72
Kredit- und Versicherungsgewerbe	m	150	7	123	20	-
	w	420	4	387	29	-
	z	570	11	510	49	-
Grundstückswesen, Vermietung, Dienstleistungen für Unternehmen	m	1 621	760	793	68	48
	w	1 752	518	1 161	73	40
	z	3 373	1 278	1 954	141	88
Öffentliche Verwaltung	m	1 099	572	483	44	2
	w	2 468	237	2 192	39	3
	z	3 567	809	2 675	83	5
Öffentliche und private Dienstleistungen	m	2 655	870	1 518	267	25
	w	6 633	1 066	5 154	413	29
	z	9 288	1 936	6 672	680	54
Insgesamt ¹⁾	m	23 099	14 507	7 174	1 418	314
	w	21 172	5 139	14 937	1 096	159
	z	44 271	19 646	22 111	2 514	473

1) Einschließlich der Personen ohne Angabe zur Wirtschaftsgliederung

Noch: 15. Sozialversicherungspflichtig beschäftigte Arbeitnehmer am 31.03.2003 nach Wirtschaftsabschnitten, Stellung im Beruf und Verwaltungsbezirken

Wirtschaftsgliederung		Insgesamt	davon			darunter
			Arbeiter	Angestellte	in beruflicher Ausbildung	Ausländer
Elbe-Elster						
Land- und Forstwirtschaft; Fischerei	m	1 287	1 071	162	54	2
	w	710	517	170	23	-
	z	1 997	1 588	332	77	2
Bergbau	m	120	86	30	4	-
	w	57	8	45	4	-
	z	177	94	75	8	-
Verarbeitendes Gewerbe	m	4 144	3 206	643	295	12
	w	2 046	1 010	947	89	2
	z	6 190	4 216	1 590	384	14
Energie- und Wasserversorgung	m	306	106	125	75	-
	w	91	5	85	1	-
	z	397	111	210	76	-
Baugewerbe	m	3 122	2 556	344	222	5
	w	556	146	396	14	1
	z	3 678	2 702	740	236	6
Handel	m	1 931	1 066	695	170	4
	w	2 360	405	1 865	90	4
	z	4 291	1 471	2 560	260	8
Gastgewerbe	m	152	107	17	28	21
	w	398	306	63	29	6
	z	550	413	80	57	27
Verkehr und Nachrichtenübermittlung	m	1 221	782	435	4	2
	w	585	216	359	10	-
	z	1 806	998	794	14	2
Kredit- und Versicherungsgewerbe	m	128	3	107	18	-
	w	459	2	439	18	-
	z	587	5	546	36	-
Grundstückswesen, Vermietung, Dienstleistungen für Unternehmen	m	1 044	602	407	35	1
	w	1 364	542	778	44	3
	z	2 408	1 144	1 185	79	4
Öffentliche Verwaltung	m	1 573	964	540	69	-
	w	2 353	353	1 939	61	2
	z	3 926	1 317	2 479	130	2
Öffentliche und private Dienstleistungen	m	1 147	239	654	254	8
	w	4 155	708	3 205	242	5
	z	5 302	947	3 859	496	13
Insgesamt ¹⁾	m	16 187	10 790	4 160	1 237	55
	w	15 152	4 224	10 302	626	23
	z	31 339	15 014	14 462	1 863	78

1) Einschließlich der Personen ohne Angabe zur Wirtschaftsgliederung

Noch: 15. Sozialversicherungspflichtig beschäftigte Arbeitnehmer am 31.03.2003 nach Wirtschaftsabschnitten, Stellung im Beruf und Verwaltungsbezirken

Wirtschaftsgliederung		Insgesamt	davon			darunter
			Arbeiter	Angestellte	in beruflicher Ausbildung	Ausländer
Havelland						
Land- und Forstwirtschaft; Fischerei	m	1 034	868	107	59	13
	w	429	266	129	34	3
	z	1 463	1 134	236	93	16
Bergbau	m	65	53	10	2	-
	w	12	2	9	1	-
	z	77	55	19	3	-
Verarbeitendes Gewerbe	m	4 141	3 117	806	218	61
	w	2 652	1 562	947	143	17
	z	6 793	4 679	1 753	361	78
Energie- und Wasserversorgung	m	129	60	69	-	-
	w	47	2	45	-	-
	z	176	62	114	-	-
Baugewerbe	m	2 772	2 263	304	205	45
	w	341	43	290	8	4
	z	3 113	2 306	594	213	49
Handel	m	2 429	1 223	960	246	28
	w	3 155	419	2 599	137	21
	z	5 584	1 642	3 559	383	49
Gastgewerbe	m	234	182	31	21	51
	w	504	392	80	32	13
	z	738	574	111	53	64
Verkehr und Nachrichtenübermittlung	m	2 038	1 482	516	40	25
	w	1 000	505	463	32	10
	z	3 038	1 987	979	72	35
Kredit- und Versicherungsgewerbe	m	62	2	57	3	-
	w	285	3	276	6	-
	z	347	5	333	9	-
Grundstückswesen, Vermietung, Dienstleistungen für Unternehmen	m	1 150	614	493	43	16
	w	1 422	508	858	56	18
	z	2 572	1 122	1 351	99	34
Öffentliche Verwaltung	m	835	255	564	16	2
	w	2 362	121	2 213	28	6
	z	3 197	376	2 777	44	8
Öffentliche und private Dienstleistungen	m	1 964	836	932	196	20
	w	4 720	826	3 598	296	23
	z	6 684	1 662	4 530	492	43
Insgesamt ¹⁾	m	16 855	10 956	4 850	1 049	262
	w	16 931	4 650	11 508	773	115
	z	33 786	15 606	16 358	1 822	377

1) Einschließlich der Personen ohne Angabe zur Wirtschaftsgliederung

Noch: 15. Sozialversicherungspflichtig beschäftigte Arbeitnehmer am 31.03.2003 nach Wirtschaftsabschnitten, Stellung im Beruf und Verwaltungsbezirken

Wirtschaftsgliederung		Insgesamt	davon			darunter
			Arbeiter	Angestellte	in beruflicher Ausbildung	Ausländer
Märkisch-Oderland						
Land- und Forstwirtschaft; Fischerei	m	1 512	1 239	192	81	42
	w	938	607	280	51	10
	z	2 450	1 846	472	132	52
Bergbau	m	20	10	4	6	-
	w	6	-	6	-	-
	z	26	10	10	6	-
Verarbeitendes Gewerbe	m	3 204	2 322	659	223	32
	w	1 734	739	900	95	17
	z	4 938	3 061	1 559	318	49
Energie- und Wasserversorgung	m	287	152	132	3	-
	w	99	2	97	-	-
	z	386	154	229	3	-
Baugewerbe	m	4 841	3 942	580	319	72
	w	640	71	540	29	5
	z	5 481	4 013	1 120	348	77
Handel	m	3 894	2 040	1 551	303	25
	w	3 835	506	3 126	203	13
	z	7 729	2 546	4 677	506	38
Gastgewerbe	m	443	283	81	79	52
	w	726	479	169	78	20
	z	1 169	762	250	157	72
Verkehr und Nachrichtenübermittlung	m	2 054	1 601	386	67	11
	w	818	457	347	14	4
	z	2 872	2 058	733	81	15
Kredit- und Versicherungsgewerbe	m	98	2	84	12	-
	w	453	7	425	21	1
	z	551	9	509	33	1
Grundstückswesen, Vermietung, Dienstleistungen für Unternehmen	m	2 133	1 047	1 015	71	26
	w	1 955	462	1 404	89	21
	z	4 088	1 509	2 419	160	47
Öffentliche Verwaltung	m	1 469	656	787	26	3
	w	3 501	310	3 138	53	3
	z	4 970	966	3 925	79	6
Öffentliche und private Dienstleistungen	m	2 894	1 128	1 406	360	29
	w	6 868	1 190	5 328	350	38
	z	9 762	2 318	6 734	710	67
Insgesamt ¹⁾	m	22 855	14 425	6 879	1 551	293
	w	21 577	4 830	15 764	983	132
	z	44 432	19 255	22 643	2 534	425

1) Einschließlich der Personen ohne Angabe zur Wirtschaftsgliederung

Noch: 15. Sozialversicherungspflichtig beschäftigte Arbeitnehmer am 31.03.2003 nach Wirtschaftsabschnitten, Stellung im Beruf und Verwaltungsbezirken

Wirtschaftsgliederung		Insgesamt	davon			darunter
			Arbeiter	Angestellte	in beruflicher Ausbildung	Ausländer
Oberhavel						
Land- und Forstwirtschaft; Fischerei	m	830	683	80	67	6
	w	368	210	129	29	1
	z	1 198	893	209	96	7
Bergbau	m	12	9	3	-	-
	w	3	1	2	-	-
	z	15	10	5	-	-
Verarbeitendes Gewerbe	m	7 154	4 618	2 178	358	108
	w	3 066	1 178	1 776	112	37
	z	10 220	5 796	3 954	470	145
Energie- und Wasserversorgung	m	221	127	81	13	-
	w	100	6	90	4	-
	z	321	133	171	17	-
Baugewerbe	m	3 987	3 226	505	256	54
	w	580	135	432	13	7
	z	4 567	3 361	937	269	61
Handel	m	2 931	1 408	1 279	244	54
	w	3 282	462	2 659	161	22
	z	6 213	1 870	3 938	405	76
Gastgewerbe	m	476	359	73	44	114
	w	934	588	260	86	40
	z	1 410	947	333	130	154
Verkehr und Nachrichtenübermittlung	m	2 143	1 735	329	79	52
	w	1 047	598	385	64	11
	z	3 190	2 333	714	143	63
Kredit- und Versicherungsgewerbe	m	116	-	111	5	1
	w	373	-	368	5	-
	z	489	-	479	10	1
Grundstückswesen, Vermietung, Dienstleistungen für Unternehmen	m	2 230	1 001	1 145	84	39
	w	2 598	880	1 629	89	56
	z	4 828	1 881	2 774	173	95
Öffentliche Verwaltung	m	1 412	453	931	28	2
	w	3 743	276	3 408	59	7
	z	5 155	729	4 339	87	9
Öffentliche und private Dienstleistungen	m	2 851	1 129	1 125	597	34
	w	6 243	1 272	4 495	476	35
	z	9 094	2 401	5 620	1 073	69
Insgesamt ¹⁾	m	24 363	14 748	7 840	1 775	464
	w	22 343	5 608	15 637	1 098	216
	z	46 706	20 356	23 477	2 873	680

1) Einschließlich der Personen ohne Angabe zur Wirtschaftsgliederung

Noch: 15. Sozialversicherungspflichtig beschäftigte Arbeitnehmer am 31.03.2003 nach Wirtschaftsabschnitten, Stellung im Beruf und Verwaltungsbezirken

Wirtschaftsgliederung		Insgesamt	davon			darunter
			Arbeiter	Angestellte	in beruflicher Ausbildung	Ausländer
Oberspreewald-Lausitz						
Land- und Forstwirtschaft; Fischerei	m	560	471	71	18	3
	w	426	288	116	22	4
	z	986	759	187	40	7
Bergbau	m	1 007	223	514	270	-
	w	574	39	490	45	-
	z	1 581	262	1 004	315	-
Verarbeitendes Gewerbe	m	5 526	3 928	1 291	307	31
	w	1 939	774	1 067	98	5
	z	7 465	4 702	2 358	405	36
Energie- und Wasserversorgung	m	90	42	48	-	-
	w	39	1	38	-	-
	z	129	43	86	-	-
Baugewerbe	m	3 284	2 753	367	164	24
	w	635	173	424	38	3
	z	3 919	2 926	791	202	27
Handel	m	1 920	1 090	632	198	7
	w	2 753	534	2 087	132	4
	z	4 673	1 624	2 719	330	11
Gastgewerbe	m	244	158	39	47	17
	w	587	405	111	71	7
	z	831	563	150	118	24
Verkehr und Nachrichtenübermittlung	m	1 539	1 152	368	19	3
	w	799	472	312	15	2
	z	2 338	1 624	680	34	5
Kredit- und Versicherungsgewerbe	m	86	5	73	8	-
	w	404	-	382	22	-
	z	490	5	455	30	-
Grundstückswesen, Vermietung, Dienstleistungen für Unternehmen	m	1 615	846	715	54	2
	w	1 502	521	922	59	8
	z	3 117	1 367	1 637	113	10
Öffentliche Verwaltung	m	807	316	461	30	1
	w	1 885	104	1 722	59	2
	z	2 692	420	2 183	89	3
Öffentliche und private Dienstleistungen	m	2 326	1 291	820	215	4
	w	4 520	980	3 254	286	11
	z	6 846	2 271	4 074	501	15
Insgesamt ¹⁾	m	19 022	12 280	5 411	1 331	93
	w	16 094	4 307	10 939	848	46
	z	35 116	16 587	16 350	2 179	139

1) Einschließlich der Personen ohne Angabe zur Wirtschaftsgliederung

Noch: 15. Sozialversicherungspflichtig beschäftigte Arbeitnehmer am 31.03.2003 nach Wirtschaftsabschnitten, Stellung im Beruf und Verwaltungsbezirken

Wirtschaftsgliederung		Insgesamt	davon			darunter
			Arbeiter	Angestellte	in beruflicher Ausbildung	Ausländer
Oder-Spree						
Land- und Forstwirtschaft; Fischerei	m	1 127	934	130	63	11
	w	607	378	190	39	1
	z	1 734	1 312	320	102	12
Bergbau	m	31	16	15	-	-
	w	10	1	9	-	-
	z	41	17	24	-	-
Verarbeitendes Gewerbe	m	7 200	5 394	1 427	379	54
	w	2 563	1 153	1 327	83	13
	z	9 763	6 547	2 754	462	67
Energie- und Wasserversorgung	m	781	317	431	33	2
	w	435	42	363	30	1
	z	1 216	359	794	63	3
Baugewerbe	m	5 060	4 121	634	305	62
	w	683	122	548	13	3
	z	5 743	4 243	1 182	318	65
Handel	m	2 766	1 461	1 062	243	21
	w	3 498	556	2 762	180	8
	z	6 264	2 017	3 824	423	29
Gastgewerbe	m	517	314	117	86	35
	w	913	594	226	93	11
	z	1 430	908	343	179	46
Verkehr und Nachrichtenübermittlung	m	2 226	1 917	266	43	36
	w	822	409	395	18	8
	z	3 048	2 326	661	61	44
Kredit- und Versicherungsgewerbe	m	181	7	149	25	-
	w	618	5	579	34	1
	z	799	12	728	59	1
Grundstückswesen, Vermietung, Dienstleistungen für Unternehmen	m	2 109	1 267	795	47	26
	w	1 835	433	1 342	60	15
	z	3 944	1 700	2 137	107	41
Öffentliche Verwaltung	m	1 011	432	562	17	-
	w	2 505	204	2 262	39	3
	z	3 516	636	2 824	56	3
Öffentliche und private Dienstleistungen	m	3 131	1 039	1 619	473	27
	w	8 654	1 566	6 596	492	37
	z	11 785	2 605	8 215	965	64
Insgesamt ¹⁾	m	26 147	17 224	7 209	1 714	274
	w	23 150	5 465	16 604	1 081	102
	z	49 297	22 689	23 813	2 795	376

1) Einschließlich der Personen ohne Angabe zur Wirtschaftsgliederung

Noch: 15. Sozialversicherungspflichtig beschäftigte Arbeitnehmer am 31.03.2003 nach Wirtschaftsabschnitten, Stellung im Beruf und Verwaltungsbezirken

Wirtschaftsgliederung		Insgesamt	davon			darunter
			Arbeiter	Angestellte	in beruflicher Ausbildung	Ausländer
Ostprignitz-Ruppin						
Land- und Forstwirtschaft; Fischerei	m	1 655	1 358	209	88	11
	w	758	491	227	40	3
	z	2 413	1 849	436	128	14
Bergbau	m	38	28	7	3	-
	w	6	1	5	-	-
	z	44	29	12	3	-
Verarbeitendes Gewerbe	m	3 402	2 551	667	184	14
	w	1 710	851	783	76	5
	z	5 112	3 402	1 450	260	19
Energie- und Wasserversorgung	m	308	177	124	7	-
	w	122	9	110	3	-
	z	430	186	234	10	-
Baugewerbe	m	3 184	2 613	286	285	8
	w	358	68	275	15	-
	z	3 542	2 681	561	300	8
Handel	m	1 906	1 036	692	178	6
	w	2 246	400	1 732	114	9
	z	4 152	1 436	2 424	292	15
Gastgewerbe	m	356	221	77	58	20
	w	890	616	171	103	7
	z	1 246	837	248	161	27
Verkehr und Nachrichtenübermittlung	m	950	731	218	1	5
	w	394	191	197	6	1
	z	1 344	922	415	7	6
Kredit- und Versicherungsgewerbe	m	199	3	173	23	1
	w	452	3	428	21	-
	z	651	6	601	44	1
Grundstückswesen, Vermietung, Dienstleistungen für Unternehmen	m	890	517	335	38	11
	w	1 184	365	759	60	17
	z	2 074	882	1 094	98	28
Öffentliche Verwaltung	m	877	316	520	41	-
	w	2 203	101	1 993	109	-
	z	3 080	417	2 513	150	-
Öffentliche und private Dienstleistungen	m	2 214	818	1 179	217	16
	w	5 443	1 004	4 125	314	17
	z	7 657	1 822	5 304	531	33
Insgesamt ¹⁾	m	15 980	10 370	4 487	1 123	92
	w	15 774	4 100	10 812	862	59
	z	31 754	14 470	15 299	1 985	151

1) Einschließlich der Personen ohne Angabe zur Wirtschaftsgliederung

Noch: 15. Sozialversicherungspflichtig beschäftigte Arbeitnehmer am 31.03.2003 nach Wirtschaftsabschnitten, Stellung im Beruf und Verwaltungsbezirken

Wirtschaftsgliederung		Insgesamt	davon			darunter
			Arbeiter	Angestellte	in beruflicher Ausbildung	Ausländer
Potsdam-Mittelmark						
Land- und Forstwirtschaft; Fischerei	m	1 766	1 388	265	113	25
	w	797	485	260	52	13
	z	2 563	1 873	525	165	38
Bergbau	m	70	56	14	-	-
	w	16	1	15	-	-
	z	86	57	29	-	-
Verarbeitendes Gewerbe	m	4 565	3 166	1 119	280	45
	w	2 096	956	1 016	124	12
	z	6 661	4 122	2 135	404	57
Energie- und Wasserversorgung	m	219	109	102	8	-
	w	98	2	93	3	-
	z	317	111	195	11	-
Baugewerbe	m	6 031	4 951	683	397	97
	w	833	120	681	32	4
	z	6 864	5 071	1 364	429	101
Handel	m	4 393	2 278	1 738	377	45
	w	4 765	679	3 869	217	19
	z	9 158	2 957	5 607	594	64
Gastgewerbe	m	610	421	102	87	90
	w	1 017	707	199	111	39
	z	1 627	1 128	301	198	129
Verkehr und Nachrichtenübermittlung	m	3 089	2 005	1 026	58	16
	w	1 515	579	896	40	5
	z	4 604	2 584	1 922	98	21
Kredit- und Versicherungsgewerbe	m	234	3	228	3	3
	w	454	2	449	3	2
	z	688	5	677	6	5
Grundstückswesen, Vermietung, Dienstleistungen für Unternehmen	m	2 899	1 027	1 783	89	167
	w	2 819	574	2 129	116	126
	z	5 718	1 601	3 912	205	293
Öffentliche Verwaltung	m	1 799	723	995	81	2
	w	4 867	338	4 426	103	2
	z	6 666	1 061	5 421	184	4
Öffentliche und private Dienstleistungen	m	3 490	1 520	1 830	140	72
	w	7 166	1 338	5 475	353	82
	z	10 656	2 858	7 305	493	154
Insgesamt ¹⁾	m	29 166	17 647	9 886	1 633	562
	w	26 449	5 781	19 512	1 156	304
	z	55 615	23 428	29 398	2 789	866

1) Einschließlich der Personen ohne Angabe zur Wirtschaftsgliederung

Noch: 15. Sozialversicherungspflichtig beschäftigte Arbeitnehmer am 31.03.2003 nach Wirtschaftsabschnitten, Stellung im Beruf und Verwaltungsbezirken

Wirtschaftsgliederung		Insgesamt	davon			darunter
			Arbeiter	Angestellte	in beruflicher Ausbildung	Ausländer
Prignitz						
Land- und Forstwirtschaft; Fischerei	m	1 179	948	163	68	3
	w	522	343	162	17	-
	z	1 701	1 291	325	85	3
Bergbau	m	75	69	5	1	-
	w	4	-	4	-	-
	z	79	69	9	1	-
Verarbeitendes Gewerbe	m	3 055	2 285	533	237	6
	w	1 359	633	634	92	2
	z	4 414	2 918	1 167	329	8
Energie- und Wasserversorgung	m	100	53	43	4	-
	w	44	1	38	5	-
	z	144	54	81	9	-
Baugewerbe	m	2 179	1 875	176	128	15
	w	266	43	218	5	-
	z	2 445	1 918	394	133	15
Handel	m	1 479	761	574	144	2
	w	1 798	263	1 440	95	3
	z	3 277	1 024	2 014	239	5
Gastgewerbe	m	163	90	37	36	11
	w	445	319	87	39	6
	z	608	409	124	75	17
Verkehr und Nachrichtenübermittlung	m	1 740	1 382	311	47	2
	w	713	387	311	15	-
	z	2 453	1 769	622	62	2
Kredit- und Versicherungsgewerbe	m	89	9	66	14	-
	w	352	4	331	17	-
	z	441	13	397	31	-
Grundstückswesen, Vermietung, Dienstleistungen für Unternehmen	m	769	478	257	34	1
	w	1 135	492	599	44	-
	z	1 904	970	856	78	1
Öffentliche Verwaltung	m	744	312	413	19	3
	w	1 973	122	1 819	32	3
	z	2 717	434	2 232	51	6
Öffentliche und private Dienstleistungen	m	1 342	493	669	180	5
	w	3 544	676	2 580	288	2
	z	4 886	1 169	3 249	468	7
Insgesamt ¹⁾	m	12 915	8 756	3 247	912	48
	w	12 155	3 283	8 223	649	16
	z	25 070	12 039	11 470	1 561	64

1) Einschließlich der Personen ohne Angabe zur Wirtschaftsgliederung

Noch: 15. Sozialversicherungspflichtig beschäftigte Arbeitnehmer am 31.03.2003 nach Wirtschaftsabschnitten, Stellung im Beruf und Verwaltungsbezirken

Wirtschaftsgliederung		Insgesamt	davon			darunter
			Arbeiter	Angestellte	in beruflicher Ausbildung	Ausländer
Spree-Neiße						
Land- und Forstwirtschaft; Fischerei	m	869	695	116	58	4
	w	608	390	198	20	1
	z	1 477	1 085	314	78	5
Bergbau	m	3 757	3 068	688	1	13
	w	671	351	320	-	2
	z	4 428	3 419	1 008	1	15
Verarbeitendes Gewerbe	m	3 929	2 980	720	229	40
	w	1 812	1 019	729	64	12
	z	5 741	3 999	1 449	293	52
Energie- und Wasserversorgung	m	1 760	926	612	222	2
	w	438	102	298	38	-
	z	2 198	1 028	910	260	2
Baugewerbe	m	4 611	3 847	527	237	33
	w	621	115	479	27	2
	z	5 232	3 962	1 006	264	35
Handel	m	2 279	1 300	784	195	12
	w	3 261	420	2 682	159	17
	z	5 540	1 720	3 466	354	29
Gastgewerbe	m	275	188	37	50	29
	w	640	436	132	72	9
	z	915	624	169	122	38
Verkehr und Nachrichtenübermittlung	m	1 204	997	197	10	3
	w	538	265	260	13	3
	z	1 742	1 262	457	23	6
Kredit- und Versicherungsgewerbe	m	37	3	27	7	-
	w	123	3	112	8	-
	z	160	6	139	15	-
Grundstückswesen, Vermietung, Dienstleistungen für Unternehmen	m	1 098	701	369	28	11
	w	1 331	580	713	38	17
	z	2 429	1 281	1 082	66	28
Öffentliche Verwaltung	m	897	416	467	14	3
	w	2 342	191	2 108	43	-
	z	3 239	607	2 575	57	3
Öffentliche und private Dienstleistungen	m	1 564	625	827	112	15
	w	4 619	952	3 421	246	22
	z	6 183	1 577	4 248	358	37
Insgesamt ¹⁾	m	22 281	15 747	5 371	1 163	165
	w	17 005	4 824	11 453	728	85
	z	39 286	20 571	16 824	1 891	250

1) Einschließlich der Personen ohne Angabe zur Wirtschaftsgliederung

Noch: 15. Sozialversicherungspflichtig beschäftigte Arbeitnehmer am 31.03.2003 nach Wirtschaftsabschnitten, Stellung im Beruf und Verwaltungsbezirken

Wirtschaftsgliederung		Insgesamt	davon			darunter
			Arbeiter	Angestellte	in beruflicher Ausbildung	Ausländer
Teltow-Fläming						
Land- und Forstwirtschaft; Fischerei	m	1 227	988	156	83	20
	w	620	379	208	33	2
	z	1 847	1 367	364	116	22
Bergbau	m	72	29	41	2	-
	w	18	2	15	1	-
	z	90	31	56	3	-
Verarbeitendes Gewerbe	m	8 280	5 452	2 324	504	250
	w	3 267	1 327	1 801	139	50
	z	11 547	6 779	4 125	643	300
Energie- und Wasserversorgung	m	171	109	61	1	-
	w	86	4	79	3	-
	z	257	113	140	4	-
Baugewerbe	m	3 428	2 748	479	201	41
	w	447	27	411	9	4
	z	3 875	2 775	890	210	45
Handel	m	4 274	2 390	1 626	258	62
	w	4 013	798	3 005	210	21
	z	8 287	3 188	4 631	468	83
Gastgewerbe	m	369	255	55	59	76
	w	621	411	128	82	17
	z	990	666	183	141	93
Verkehr und Nachrichtenübermittlung	m	3 248	2 533	638	77	40
	w	1 119	436	632	51	11
	z	4 367	2 969	1 270	128	51
Kredit- und Versicherungsgewerbe	m	144	5	121	18	-
	w	522	4	498	20	1
	z	666	9	619	38	1
Grundstückswesen, Vermietung, Dienstleistungen für Unternehmen	m	1 773	1 015	726	32	61
	w	1 737	625	1 052	60	16
	z	3 510	1 640	1 778	92	77
Öffentliche Verwaltung	m	1 438	546	846	46	8
	w	2 750	182	2 522	46	7
	z	4 188	728	3 368	92	15
Öffentliche und private Dienstleistungen	m	2 170	856	1 001	313	42
	w	5 264	1 084	3 873	307	41
	z	7 434	1 940	4 874	620	83
Insgesamt ¹⁾	m	26 598	16 927	8 077	1 594	600
	w	20 466	5 279	14 226	961	170
	z	47 064	22 206	22 303	2 555	770

1) Einschließlich der Personen ohne Angabe zur Wirtschaftsgliederung

Noch: 15. Sozialversicherungspflichtig beschäftigte Arbeitnehmer am 31.03.2003 nach Wirtschaftsabschnitten, Stellung im Beruf und Verwaltungsbezirken

Wirtschaftsgliederung		Insgesamt	davon			darunter
			Arbeiter	Angestellte	in beruflicher Ausbildung	Ausländer
Uckermark						
Land- und Forstwirtschaft; Fischerei	m	2 047	1 707	224	116	5
	w	800	504	283	13	2
	z	2 847	2 211	507	129	7
Bergbau	m	30	27	3	-	-
	w	8	2	6	-	-
	z	38	29	9	-	-
Verarbeitendes Gewerbe	m	4 199	2 857	1 021	321	35
	w	1 752	709	927	116	6
	z	5 951	3 566	1 948	437	41
Energie- und Wasserversorgung	m	347	199	126	22	1
	w	143	6	133	4	-
	z	490	205	259	26	1
Baugewerbe	m	3 543	2 985	320	238	25
	w	449	98	342	9	2
	z	3 992	3 083	662	247	27
Handel	m	2 022	1 117	734	171	8
	w	2 793	309	2 351	133	3
	z	4 815	1 426	3 085	304	11
Gastgewerbe	m	290	196	45	49	55
	w	683	477	137	69	11
	z	973	673	182	118	66
Verkehr und Nachrichtenübermittlung	m	1 469	1 070	370	29	2
	w	691	297	372	22	3
	z	2 160	1 367	742	51	5
Kredit- und Versicherungsgewerbe	m	167	6	132	29	-
	w	504	2	476	26	-
	z	671	8	608	55	-
Grundstückswesen, Vermietung, Dienstleistungen für Unternehmen	m	1 317	740	526	51	11
	w	1 446	410	988	48	11
	z	2 763	1 150	1 514	99	22
Öffentliche Verwaltung	m	1 045	384	637	24	3
	w	2 168	127	1 995	46	2
	z	3 213	511	2 632	70	5
Öffentliche und private Dienstleistungen	m	2 334	706	1 255	373	18
	w	6 270	950	4 828	492	19
	z	8 604	1 656	6 083	865	37
Insgesamt ¹⁾	m	18 811	11 994	5 394	1 423	163
	w	17 707	3 891	12 838	978	59
	z	36 518	15 885	18 232	2 401	222

1) Einschließlich der Personen ohne Angabe zur Wirtschaftsgliederung

16. Sozialversicherungspflichtig beschäftigte Arbeitnehmer in den Jahren 1993 bis 2003 nach Geschlecht und Stellung im Beruf

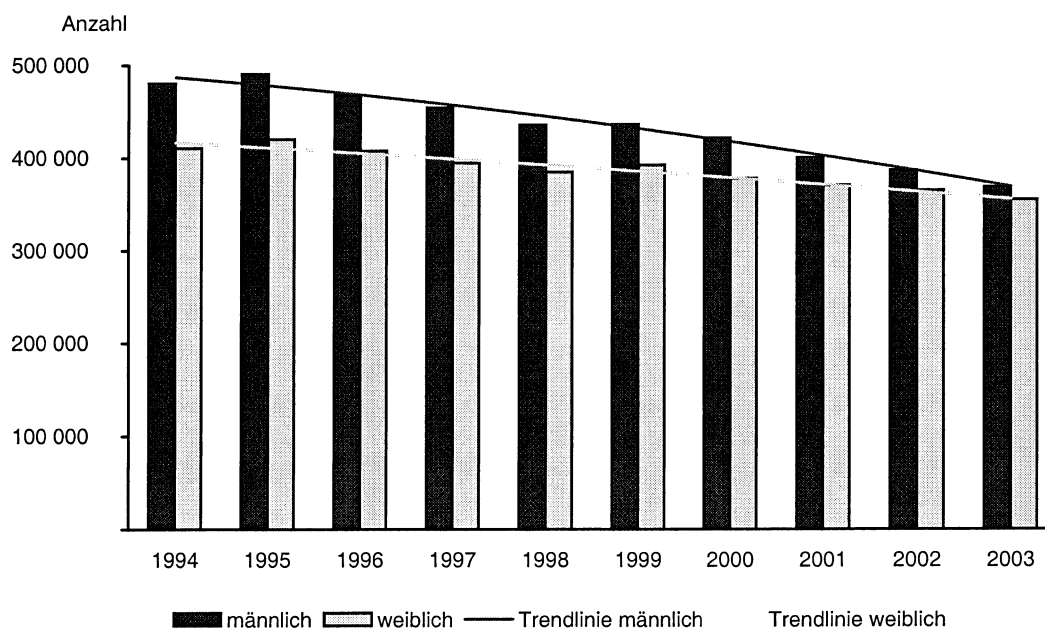
Stichtag	insgesamt	Beschäftigte					
		Veränderung gegenüber		insgesamt		davon	
		Vorquartal	Vorjahr	männlich	weiblich	Arbeiter	Angestellte
	Anzahl	Prozent		Anzahl			
30.06.1993	885 383	x	x	476 430	408 953	453 170	432 213
30.09.1993	900 784	+ 1,7	x	488 145	412 639	464 163	436 621
31.12.1993	905 257	+ 0,5	x	487 092	418 165	463 198	442 059
31.03.1994	891 311	- 1,5	x	480 429	410 882	452 823	438 488
30.06.1994	902 584	+ 1,3	+ 1,9	486 272	416 312	463 140	439 444
30.09.1994	924 433	+ 2,4	+ 2,6	500 851	423 582	478 905	445 528
31.12.1994	918 083	- 0,7	+ 1,4	493 624	424 459	472 506	445 577
31.03.1995	911 193	- 0,8	+ 2,2	490 481	420 712	467 602	443 591
30.06.1995	911 390	+ 0,0	+ 1,0	492 552	418 838	470 209	441 181
30.09.1995	923 665	+ 1,3	- 0,1	502 017	421 648	478 438	445 227
31.12.1995	907 797	- 1,7	- 1,1	491 327	416 470	462 958	444 839
31.03.1996	876 013	- 3,5	- 3,9	467 971	408 042	437 395	438 618
30.06.1996	890 285	+ 1,6	- 2,3	481 840	408 445	454 162	436 123
30.09.1996	901 354	+ 1,2	- 2,4	490 771	410 583	464 697	436 657
31.12.1996	871 790	- 3,3	- 4,0	470 561	401 229	442 874	428 916
31.03.1997	849 707	- 2,5	- 3,0	454 582	395 125	426 451	423 256
30.06.1997	854 843	+ 0,6	- 4,0	462 008	392 835	433 205	421 638
30.09.1997	861 240	+ 0,7	- 4,5	468 091	393 149	439 733	421 507
31.12.1997	843 018	- 2,1	- 3,3	452 837	390 181	422 440	420 578
31.03.1998	821 805	- 2,5	- 3,3	436 189	385 616	405 321	416 484
30.06.1998	847 128	+ 3,1	- 0,9	450 157	396 971	426 978	420 150
30.09.1998	864 793	+ 2,1	+ 0,4	462 206	402 587	444 020	420 773
31.12.1998	847 988	- 1,9	+ 0,6	448 069	399 919	427 766	420 222
31.03.1999	830 100	- 2,1	+ 1,0	437 005	393 095	414 420	415 680
30.06.1999 r	830 947	+ 0,1	- 1,9	443 674	387 273	408 663	422 284
30.09.1999 r	838 313	+ 0,9	- 3,1	451 228	387 085	412 342	425 971
31.12.1999 r	823 467	- 1,8	- 2,9	438 749	384 718	401 021	422 446
31.03.2000	800 752	- 2,8	- 3,5	422 148	378 604	381 856	418 896
30.06.2000	811 037	+ 1,3	- 2,4	429 454	381 583	389 260	421 777
30.09.2000	819 780	+ 1,1	- 2,3	435 412	384 368	394 704	425 076
31.12.2000	799 831	- 2,4	- 2,9	419 626	380 205	380 871	418 960
31.03.2001	772 505	- 3,4	- 3,5	401 137	371 368	359 671	412 834
30.06.2001	778 772	+ 0,8	- 4,0	407 114	371 658	366 642	412 130
30.09.2001	790 236	+ 1,5	- 3,6	415 719	374 517	374 470	415 766
31.12.2001	775 393	- 1,9	- 3,1	403 255	372 138	364 279	411 114
31.03.2002	753 367	- 2,8	- 2,5	387 482	365 885	347 222	406 145
30.06.2002	759 775	+ 0,9	- 2,4	394 418	365 357	354 827	404 948
30.09.2002	771 587	+ 1,6	- 2,4	402 619	368 968	362 361	409 226
31.12.2002	749 535	- 2,9	- 3,3	385 963	363 572	346 326	403 209
31.03.2003	725 316	- 3,2	- 3,7	369 646	355 670	328 800	396 516

17. Sozialversicherungspflichtig beschäftigte Arbeitnehmer in den Jahren 1998 bis 2003 nach zusammengefassten Wirtschaftsabschnitten

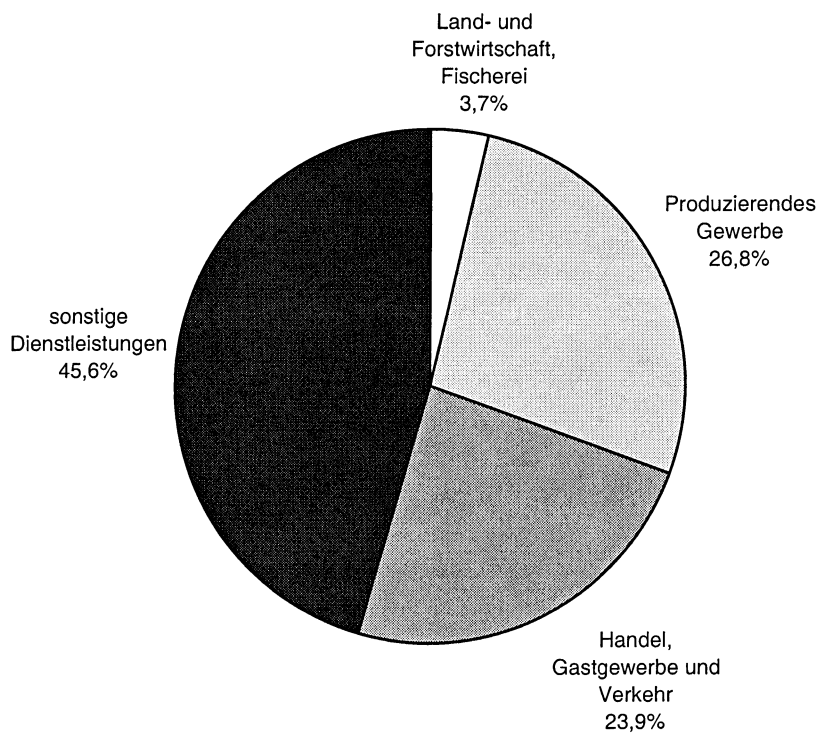
Stichtag	insgesamt ¹⁾	darunter im Wirtschaftsabschnitt			
		Land- und Forstwirtschaft, Fischerei	Produzierendes Gewerbe	Handel, Gastgewerbe und Verkehr	sonstige Dienstleistungen
30.09.1998	864 793	37 210	273 564	195 582	358 134
31.12.1998	847 988	33 903	261 997	192 683	359 281
31.03.1999	830 100	33 709	251 805	190 546	353 907
30.06.1999 r	830 947	33 790	256 686	193 214	347 175
30.09.1999 r	838 313	33 851	261 147	193 608	349 601
31.12.1999 r	823 467	30 821	252 271	190 631	349 660
31.03.2000	800 752	30 521	241 192	187 001	341 955
30.06.2000	811 037	31 897	243 640	191 050	344 361
30.09.2000	819 780	32 403	244 044	191 756	351 521
31.12.2000	799 831	29 048	232 922	189 105	348 700
31.03.2001	772 505	27 658	221 221	184 973	338 593
30.06.2001	778 772	29 157	224 982	186 958	337 594
30.09.2001	790 236	30 200	228 443	188 861	342 653
31.12.2001	775 393	27 214	219 173	185 296	343 673
31.03.2002	753 367	26 750	209 058	181 572	335 953
30.06.2002	759 775	28 796	212 873	182 322	335 753
30.09.2002	771 587	30 347	216 128	182 621	342 468
31.12.2002	749 535	27 508	205 652	176 876	339 439
31.03.2003	725 316	26 771	194 317	173 602	330 462
Veränderung gegenüber					
Vorquartal absolut	-24 219	- 737	-11 335	- 3 274	- 8 977
Prozent	- 3,2	- 2,7	- 5,5	- 1,9	- 2,6
Vorjahr absolut	-28 051	+ 21	-14 741	- 7 970	- 5 491
Prozent	- 3,7	+ 0,1	- 7,1	- 4,4	- 1,6

1) Einschließlich der Personen ohne Angabe zur Wirtschaftsgliederung

Sozialversicherungspflichtig beschäftigte Arbeitnehmer im März 1994 bis 2003 nach dem Geschlecht



Sozialversicherungspflichtig beschäftigte Arbeitnehmer im März 2003 nach zusammengefassten Wirtschaftsabschnitten



Anhang

Zusammengefasste Wirtschaftsabschnitte für Veröffentlichungszwecke innerhalb der
Beschäftigtenstatistik nach der Klassifikation der Wirtschaftszweige, Ausgabe 1993 (WZ 93)

Bezeichnung	Position
Land- und Forstwirtschaft, Fischerei	A + B
Produzierendes Gewerbe	C - F
Bergbau	C
Verarbeitendes Gewerbe	D
Energie- und Wasserversorgung	E
Baugewerbe	F
Handel; Gastgewerbe und Verkehr	G - I
Handel	G
Gastgewerbe	H
Verkehr und Nachrichtenübermittlung	I
Sonstige Dienstleistungen	J - Q
Kredit- und Versicherungsgewerbe	J
Grundstückswesen, Vermietung, Dienstleistungen für Unternehmen	K
Öffentliche Verwaltung u. ä.	L + Q
Öffentliche und private Dienstleistungen (ohne öffentliche Verwaltung)	M - P

Veröffentlichungen des Landesbetriebes für Datenverarbeitung und Statistik (Land Brandenburg) im Februar 2004

Veröffentlichungen können beim Landesbetrieb für Datenverarbeitung und Statistik Brandenburg - Dezernat Informationsmanagement - Postfach 60 10 52, 14410 Potsdam (Dortustraße 46), Fax: 0331 39-418, E-Mail: vertrieb@lds.brandenburg.de bezogen werden.

Veröffentlichungen auf elektronischen Datenträgern sind rechts neben dem Verkaufspreis gekennzeichnet (☐ - Disketten, ☉ - CD-ROM).

Kennziffer	Titel	Preis in EUR
A I 1 - m 10/03	Bevölkerungsstand, Oktober 2003	1,25
A I 8 - 03	Bevölkerungsprognose für den Zeitraum 2003 - 2020	12,50 27,50 ☉
A II 1 - m 10/03	Eheschließungen, Geborene und Gestorbene, Oktober 2003, Vorläufige Ergebnisse	1,25
A III 1 - m 10/03	Wanderungen, Oktober 2003	1,25
D III 1 - vj 3/03	Insolvenzen 01.01. - 30.09.2003	2,50
E I 1; 3 - m 12/03	Verarbeitendes Gewerbe sowie Bergbau und Gewinnung von Steinen und Erden - Betriebsergebnisse und Auftragseingangsindex, Dezember 2003	3,75
E I 2 - m 12/03	- Produktionsindex, Dezember 2003	2,00
E II 1 - m 12/03	Vorbereitende Baustellenarbeiten, Hoch- und Tiefbau, (Bauhauptgewerbe) - Dezember und Jahr 2003	2,75
E II 3; III 3 - j/02	- Ergebnisse der jährlichen Unternehmens- und Investitionserhebung 2002	2,00
G I 1 - m 12/03	Entwicklung von Umsatz und Beschäftigung im Einzelhandel sowie Kraftfahrzeughandel - Messzahlen - - Dezember 2003, Vorläufige Ergebnisse	2,00
G III 1; 3 - m 11/03	Ausfuhr- und Einfuhr, November 2003, Vorläufige Ergebnisse	2,75
G IV 3 - m 12/03	Entwicklung von Umsatz und Beschäftigung im Gastgewerbe - Messzahlen - Dezember 2003, Vorläufige Ergebnisse	1,75
H I 1 - m 12/03	Straßenverkehrsunfälle Dezember 2003, Vorläufige Ergebnisse	1,25
H II 1 - m 12/03	Binnenschifffahrt, Dezember 2003	2,50
M I 2 - m 02/04	Verbraucherpreisindex, Februar 2004	3,00
Gemeinschaftsveröffentlichung Berlin-Brandenburg Heft 11	Wirtschaft 2002	4,50 19,50 ☉