

Statistische Berichte

Landesbetrieb für
Datenverarbeitung
und Statistik
Land Brandenburg




A VI 5 – vj 2 / 03

Sozialversicherungspflichtig beschäftigte Arbeitnehmer im Land Brandenburg

30.06.2003

Vorläufige Ergebnisse
(Stand: Dez. 2003)



Bevölkerung und
Erwerbstätigkeit

Erarbeitet:

Landesbetrieb für Datenverarbeitung und Statistik
Dezernat Mikrozensus, Arbeitsmarkt

Herausgeber:

Landesbetrieb für Datenverarbeitung und Statistik
Dezernat Informationsmanagement
Postfach 60 10 52, 14410 Potsdam

Dortustraße 46, 14467 Potsdam

Telefon: 0331 39 - 444

Fax: 0331 39 - 418

Internet: www.lids-bb.de

E-Mail: info@lds.brandenburg.de

Erschienen im August 2004

Preis: 4,70 EUR

© Landesbetrieb für Datenverarbeitung und Statistik, Potsdam, 2004

Für nichtgewerbliche Zwecke sind Vervielfältigung und unentgeltliche Verbreitung, auch auszugsweise, mit Quellenangabe gestattet. Die Verbreitung, auch auszugsweise, über elektronische Systeme/Datenträger bedarf der vorherigen Zustimmung. Alle übrigen Rechte bleiben vorbehalten.

Inhalt

Seite

Vorbemerkungen	6
Allgemeine und methodische Erläuterungen zum Meldesystem in der Sozialversicherung	6
Definition von Begriffen und Merkmalen.....	9
1. Sozialversicherungspflichtig beschäftigte Arbeitnehmer am 30.06.2003 nach Verwaltungsbezirken und Stellung im Beruf	13
2. Sozialversicherungspflichtig beschäftigte Ausländer am 30.06.2003 nach Verwaltungsbezirken und Stellung im Beruf	14
3. Sozialversicherungspflichtig beschäftigte Arbeitnehmer am 30.06.2003 nach Verwaltungsbezirken und Altersgruppen	15
4. Sozialversicherungspflichtig beschäftigte Ausländer am 30.06.2003 nach Verwaltungsbezirken und Altersgruppen	16
5. Sozialversicherungspflichtig beschäftigte Arbeitnehmer am 30.06.2003 nach Verwaltungsbezirken und zusammengefassten Wirtschaftsabschnitten	17
6. Sozialversicherungspflichtig beschäftigte Arbeitnehmer am 30.06.2003 nach Wirtschaftsabschnitten und -unterabschnitten, Geschlecht und Stellung im Beruf	18
7. Sozialversicherungspflichtig beschäftigte Arbeitnehmer am 30.06.2003 nach Stellung im Beruf, Wirtschaftsabschnitten und Altersgruppen	20
8. Weibliche sozialversicherungspflichtig beschäftigte Arbeitnehmer am 30.06.2003 nach Stellung im Beruf, Wirtschaftsabschnitten und Altersgruppen	24
9. Sozialversicherungspflichtig Voll- und Teilzeitbeschäftigte am 30.06.2003 nach Wirtschaftsabschnitten und -unterabschnitten und Stellung im Beruf.....	28
10. Weibliche sozialversicherungspflichtig Voll- und Teilzeitbeschäftigte am 30.06.2003 nach Wirtschaftsabschnitten und -unterabschnitten und Stellung im Beruf	30
11. Sozialversicherungspflichtig beschäftigte Arbeitnehmer am 30.06.2003 nach Wirtschaftsabschnitten, Altersgruppen, Stellung im Beruf und Ausbildung	32
12. Weibliche sozialversicherungspflichtig beschäftigte Arbeitnehmer am 30.06.2003 nach Wirtschaftsabschnitten, Altersgruppen, Stellung im Beruf und Ausbildung.....	34
13. Sozialversicherungspflichtig beschäftigte Arbeitnehmer am 30.06.2003 nach beruflicher Gliederung und Ausbildung	36
14. Sozialversicherungspflichtig beschäftigte Arbeitnehmer am 30.06.2003 nach beruflicher Gliederung und Stellung im Beruf	42

15.	Sozialversicherungspflichtig beschäftigte Arbeitnehmer am 30.06.2003 nach Wirtschaftsabschnitten, Stellung im Beruf und Verwaltungsbezirken	
	Land Brandenburg	45
	Brandenburg an der Havel.....	46
	Cottbus	47
	Frankfurt (Oder)	48
	Potsdam.....	49
	Barnim	50
	Dahme-Spreewald	51
	Elbe-Elster	52
	Havelland.....	53
	Märkisch-Oderland	54
	Oberhavel	55
	Oberspreewald-Lausitz.....	56
	Oder-Spree	57
	Ostprignitz-Ruppin	58
	Potsdam-Mittelmark.....	59
	Prignitz.....	60
	Spree-Neiße	61
	Teltow-Fläming	62
	Uckermark	63
16.	Sozialversicherungspflichtig beschäftigte Arbeitnehmer in den Jahren 1993 bis 2003 nach Geschlecht und Stellung im Beruf	64
17.	Sozialversicherungspflichtig beschäftigte Arbeitnehmer in den Jahren 1998 bis 2003 nach zusammengefassten Wirtschaftsabschnitten	65
Grafische Darstellungen		
-	Sozialversicherungspflichtig beschäftigte Arbeitnehmer im Juni 1993 bis 2003 nach dem Geschlecht.....	66
-	Sozialversicherungspflichtig beschäftigte Arbeitnehmer im Juni 2003 nach zusammengefassten Wirtschaftsabschnitten.....	66
Anhang		
	Zusammengefasste Wirtschaftsabschnitte für Veröffentlichungszwecke innerhalb der Beschäftigtenstatistik	67

Hinweis

Alle Ergebnisse ab dem II. Quartal 1999 gelten grundsätzlich für einen Zeitraum von drei Jahren als „vorläufig“ und können - bei erkennbar wichtigem Berichtigungsbedarf - binnen dieses Zeitraums von der Bundesagentur für Arbeit (BA) korrigiert werden. Nach Ablauf dieser Frist erhalten die Ergebnisse automatisch den Status „endgültige Ergebnisse“.

Der Auswertungsstand dieser Veröffentlichung ist Dezember 2003.

Für die Erstellung der Ergebnisse zum 31.03.2003 wurde erstmalig ein neues Plausibilitätsprogramm eingesetzt. Damit ergibt sich die Eckzahl der Beschäftigten insgesamt aus der Summe der Ausprägungen eines Merkmals einschließlich der Fälle mit ungültigen oder fehlenden Codierungen.

Zeichenerklärung (nach DIN 55 301)

- nichts vorhanden (genau null)
- m männlich
- w weiblich
- Z Zusammen
- X Tabellenfach gesperrt, weil Aussage nicht sinnvoll
- r berichtigte Zahl

Vorbemerkungen

Mit Wirkung vom 1. Januar 1973 ist das integrierte Meldeverfahren zur Sozialversicherung (gesetzliche Kranken- und Rentenversicherung) und zur BA (Arbeitslosenversicherung) eingeführt und damit die Möglichkeit zum Aufbau einer neuen Beschäftigtenstatistik geschaffen worden. Dieses Verfahren verlangt von den Arbeitgebern für alle sozialversicherungspflichtig beschäftigten Arbeitnehmer eine einheitliche und automationsgerechte Lieferung von Meldungen über demographische, wirtschaftliche und sozialversicherungsrechtliche Tatbestände der Versicherten.

Die gesetzliche Grundlage zur Durchführung der Beschäftigtenstatistik bildet seit dem 1. Januar 1998 das Dritte Buch Sozialgesetzbuch – Arbeitsförderung – (SGB III) vom 24. März 1997 (BGBl. I S. 594), zuletzt geändert durch Gesetz vom 24. März 1999 (BGBl. I S. 396), die Zweite Verordnung über die Erfassung von Daten für die Träger der Sozialversicherung und für die BA (Zweite Datenerfassungs-Verordnung - 2. DEVO) vom 29. Mai 1980 (BGBl. I S. 593) sowie die Zweite Verordnung über die Datenübermittlung auf maschinell verwertbaren Datenträgern im Bereich der Sozialversicherung und der BA (Zweite Datenübermittlungs-Verordnung - 2. DÜVO) vom 29. Mai 1980 (BGBl. I S. 616).

Mit Wirkung vom 01.01.1999 trat eine Neuregelung des Meldeverfahrens zur Sozialversicherung durch die Datenerfassungs- und -übermittlungsverordnung (DEÜV) und mit Wirkung vom 01.04.1999 das „Gesetz zur Neuregelung der geringfügigen Beschäftigungsverhältnisse“ in Kraft.

Von der BA werden Umfang und Art der Beschäftigung sowie die Lage und Entwicklung des Arbeitsmarktes, der Berufe und beruflichen Bildungsmöglichkeiten nach Wirtschaftszweigen, Wirtschaftsgebieten und nach der sozialen Struktur beobachtet, untersucht und für die Durchführung ihrer Aufgaben (Arbeitsmarkt- und Berufsforschung) ausgewertet.

Allgemeine und methodische Erläuterungen zum Meldesystem in der Sozialversicherung

Auskunftspflichtige

Auskunftspflichtige sind die Arbeitgeber. Sie müssen an die Träger der gesetzlichen Kranken- und Rentenversicherungen sowie an die BA Meldungen verschiedenen Inhalts erstatten über die in ihrem Betrieb sozialversicherungspflichtig beschäftigten Arbeitnehmer.

Die Träger der gesetzlichen Kranken- und Rentenversicherungen und die BA haben zu diesem Zweck einen Datenverbund geschlossen, der eine gemeinsame Datenerfassung und einen gegenseitigen Datenaustausch zum Inhalt hat. Als Voraussetzung dazu wurden neue Meldebelege entwickelt, deren Daten maschinell gelesen, auf individuellen Konten fortlaufend gespeichert und für statistische Zwecke in einer Versichertendatei weiterverarbeitet werden. Die Meldung kann von den Arbeitgebern entweder auf maschinenlesbaren Vordrucken oder auf anderen maschinell auswertbaren Datenträgern erstattet werden. Meldepflichten, Form, Inhalt und Fristen für die Meldungen an die Träger der Sozialversicherung und die BA sind seit dem 1. Januar 1999 durch Artikel 1 der Verordnung zur Neuregelung des Meldeverfahrens in der Sozialversicherung vom 10.02.1998 (BGBl. I S. 343) gesetzlich geregelt.

Erfasster Personenkreis

Nach der DEVO (§2) sind von den Arbeitgebern Meldungen zu erstatten für alle „Arbeitnehmer einschl. der zu ihrer Berufsausbildung Beschäftigten, die krankenversicherungspflichtig, rentenversicherungspflichtig oder beitragspflichtig nach dem Arbeitsförderungsgesetz sind oder für die Beitragsanteile zu den gesetzlichen Rentenversicherungen zu entrichten sind“, kurz, über alle in ihrem Betrieb sozialversicherungspflichtig Beschäftigten.

Aus dieser Abgrenzung heraus ergibt sich, dass in der Beschäftigtenstatistik in der Regel alle Arbeiter und Angestellten (einschl. der Beschäftigten in beruflicher Ausbildung), zusammen rund 80 Prozent aller Erwerbstätigen, erfasst werden. Unberücksichtigt bleiben Beamte, Selbstständige und mithelfende Familienangehörige.

Art der Meldungen

Das neue Verfahren verlangt von den Arbeitgebern für alle sozialversicherungspflichtig Beschäftigten in einheitlicher und automationsgerechter Form (lesefähige Belege) im wesentlichen folgende Meldungen:

eine **Anmeldung** bei

- Aufnahme einer sozialversicherungspflichtigen Beschäftigung
- Übergang aus einer anderen Beitragsgruppe oder Kasse

eine **Abmeldung** bei

- Ende einer sozialversicherungspflichtigen Beschäftigung
- Übergang in eine andere Beitragsgruppe oder Kasse

eine **Jahresmeldung** für alle Beschäftigten, die am Jahresende in einem sozialversicherungspflichtigen Beschäftigungsverhältnis standen

eine **Unterbrechungsmeldung** für die Beschäftigten, die z. B. wegen Ableistung des Wehr- oder Zivildienstes oder wegen Krankheit ihre Beschäftigung ohne Kündigung des Arbeitsverhältnisses unterbrochen haben.

Bei den Meldungen handelt es sich im einzelnen um:

- die Bescheinigung des Versicherungszweiges, der Beschäftigungsdauer sowie des Entgelts gegenüber den Trägern der gesetzlichen Rentenversicherung
- die An- und Abmeldungen bei den Trägern der Krankenversicherung
- die Anzeigen der Einstellung und Entlassung gegenüber dem Arbeitsamt

Seit Inkrafttreten der 2. Datenerfassungs-Verordnung (2. DEVO) werden Anmeldungen, Abmeldungen, Unterbrechungsmeldungen sowie Jahresmeldungen für Arbeiter und Angestellte auf einheitlichen Meldebelegen („Versicherungsnachweisen“) vorgenommen. Die Arbeitgeber senden die Meldeformulare an die zuständigen Träger der Krankenkassen. Diese prüfen die Meldungen auf formale und inhaltliche Richtigkeit, nehmen - falls erforderlich - Korrekturen vor und leiten die Unterlagen an die Datenerfassungsstellen der Rentenversicherungsträger weiter. Anmeldungen auf DEVO-Belegen müssen spätestens zwei bis sechs Wochen, Abmeldungen innerhalb von sechs Wochen und Jahresmeldungen zum 15.4. des Folgejahres abgegeben werden.

Nach der maschinellen Bearbeitung der Meldungen bei den zuständigen Stellen der Rentenversicherungsträger werden die Datenträger der BA zur weiteren Aufbereitung und Auswertung übermittelt. Anonymisierte Auszüge aus diesen Datensätzen werden für statistische Zwecke dem Statistischen Bundesamt zur Verfügung gestellt und von dort an die statistischen Landesämter weitergeleitet.

Erhebungsmerkmale

Der Inhalt der Beschäftigtenstatistik lässt sich am besten durch die im Statistischen Bundesamt auswertbaren Merkmale beschreiben. Ein Teil der für die Statistik relevanten Tatbestände wird aus der Versicherungsnummer abgeleitet; darüber hinaus wird der Wirtschaftszweig und der Arbeitsort aus der Betriebsdatei bzw. Ortsdatei entnommen. Bis auf die Tatbestände „beitragspflichtiges Bruttoarbeitsentgelt“ sowie „Ende der Beschäftigung“, die nur in der Abmeldung, Unterbrechungsmeldung und Jahresmeldung enthalten sind, und der Staatsangehörigkeit, die nur aus den Anmeldungen entnommen wird, sind alle Tatbestände in allen Versicherungsnachweisen enthalten.

Übersicht über die Inhalte der jeweiligen Meldungen

Anmeldung	Abmeldung/ Jahresmeldung Unterbrechungsmeldung
<p>Versicherungsnummer daraus: Träger der Rentenversicherung Geburtsdatum (Altersjahr) Geschlecht</p> <p>Betriebsnummer Wirtschaftszweig Arbeitsort</p> <p>Angaben zur Tätigkeit Ausgeübte Tätigkeit (Beruf) Stellung im Beruf Ausbildung</p> <p>Staatsangehörigkeit</p> <p>Beginn der Beschäftigung</p> <p>Ende der Beschäftigung Beitragspflichtiges Bruttoarbeitsentgelt</p> <p>Grund der Abgabe</p>	

In diesem Bericht werden Ergebnisse des sogenannten Stichtagsmaterials der Beschäftigtenstatistik dargestellt.

Die BA führt für jeden Versicherten unter seiner Versicherungsnummer ein sogenanntes Versichertenkonto, auf dem alle Meldungen zu der jeweiligen Versicherungsnummer (mit allen auswertbaren Merkmalen aus der Anmeldung und der Versicherungskarte) in chronologischer Reihenfolge nach dem Wirkungsdatum gespeichert werden. Diese Versichertendatei ist die Grundlage aller Auszählungen. In der Versichertendatei ist die Versicherungsnummer das Identifikationsmaterial für den Versicherten. Sie ist zwölfstellig und beinhaltet u. a. die Zugehörigkeit zum Träger der Rentenversicherung, das Geburtsdatum und das Geschlecht des Versicherten.

Die BA hat zur Ergänzung der aus dem neuen Meldeverfahren zur Sozialversicherung gewonnenen Daten für die Beschäftigtenstatistik ferner eine - auf den Daten der Arbeitsstättenzählung 1970 basierende - Betriebsdatei aufgebaut. Sie hat zu diesem Zweck an jeden Betrieb eine Betriebsnummer vergeben. (Die Betriebe werden als örtliche Einheit definiert. Niederlassungen eines Unternehmens können zu einem Betrieb zusammengefasst werden, sofern sie in derselben Gemeinde liegen, denselben wirtschaftlichen Schwerpunkt haben und die Meldungen zur Sozialversicherung von einer zentralen Stelle abgegeben werden). Neben der Betriebsnummer enthält die Betriebsdatei insbesondere den Wirtschaftszweig des Betriebes und einen Postortschlüssel (Zustellbezirke). Um die Postorte zu entschlüsseln und auch die amtlichen Gemeindekennziffern umzuschlüsseln, wurde die Ortsdatei eingerichtet.

Nur mit Hilfe dieser beiden Dateien der BA ist die Beschäftigtenstatistik in fachlicher und regionaler Gliederung - nach dem Arbeitsort - möglich. An jedem Auswertungstichtag erfolgt maschinell eine Abfrage eines jeden in der Versichertendatei geführten Versichertenkontos danach, ob der dahinterstehende Versicherte in einem Beschäftigungsverhältnis steht oder nicht. Die Auflistung aller Personen, die nach den vorliegenden Meldungen am Stichtag in einem Beschäftigungsverhältnis stehen, in der Gliederung nach persönlichen und erwerbsstatistischen Merkmalen stellt die Grundlage der Beschäftigtenstatistik dar für die Erstellung der Bestandsergebnisse am Stichtag. Dieser Ausdruck - allerdings ohne Versicherungsnummer - wird der amtlichen Statistik für Auswertungen zur Verfügung gestellt.

Definition von Begriffen und Merkmalen

Alter

Das Alter der Beschäftigten wird nach der sogenannten Altersjahrmethode ermittelt. Bei dieser Berechnung wird aus dem Geburtsdatum und dem Berichtsstichtag exakt ermittelt, welches Altersjahr der Beschäftigte am Berichtsstichtag vollendet hatte.

Arbeiter/ Angestellte (zusammengefasste Gliederung)

Die Differenzierung der sozialversicherungspflichtig beschäftigten Arbeitnehmer nach Arbeitern und Angestellten erfolgt nach der Zugehörigkeit des Beschäftigten zum jeweiligen Träger der Rentenversicherung.

Ausbildung

Nachgewiesen wird sowohl die erreichte Allgemeinschulbildung als auch die abgeschlossene Berufsausbildung der Beschäftigten. Der Abschluss an einer Fachhochschule und Hochschule/Universität gilt als abgeschlossene Berufsausbildung. Die Angaben beziehen sich auf den höchsten Abschluss, auch wenn diese Ausbildung für die derzeit ausgeübte Tätigkeit nicht vorgeschrieben oder verlangt ist.

Beim allgemeinbildenden Schulabschluss werden folgende Kenntnisse unterschieden:

- Volks-/Hauptschulabschluss, mittlere Reife oder gleichwertige Schulausbildung: Personen, die Schulen besucht haben, die den heutigen Grund- und Hauptschulen, Realschulen, Grund- und Mittelstufen der Gesamtschulen und den freien Waldorfschulen entsprechen. Als gleichwertig gilt das Versetzungszeugnis in die 11. Klasse (Obersekunda) des Gymnasiums oder das Abschlusszeugnis einer Berufsfach- oder Fachschule.
- Abitur: Personen, die den Abschluss an einer höheren Schule oder einem Gymnasium, der zum Hochschulstudium berechtigt, erreicht haben. Absolventen mit fachgebundener Hochschulreife sind ebenfalls einbezogen.

Als abgeschlossene Berufsausbildung wird die Ausbildung in einem anerkannten Lehr- oder Anlernberuf (Ausbildung im Sinne des Berufsbildungsgesetzes), Abschluss einer Berufsfach- oder Fachschule, Abschluss einer Fachhochschule, Hochschule bzw. Universität angesehen.

- Berufsfach- oder Fachschule: Berufsfachschulen sind berufsvorbereitende oder berufsausbildende Schulen, deren freiwilliger Besuch ganz oder teilweise den Pflichtbesuch einer Berufsschule ersetzen kann. Sie werden in der Regel im Vollzeitunterricht besucht. Fachschulen sind dagegen berufsfortbildende Schulen und können nach einer bereits erworbenen praktischen Berufsausbildung und -erfahrung nach vollendetem 18. Lebensjahr besucht werden.

- Fachhochschule: Diese umfassen größtenteils die früheren Ingenieurschulen und höhere Fachschulen. Ihr Besuch setzt die Fachhochschulreife voraus. Bei erfolgreichem Abschluss wird die allgemeine Hochschulreife erworben. Schulen dieser Art sind z. B. Ingenieurschulen, höhere Fachschulen für Sozialarbeit und Sozialpädagogik, höhere Wirtschaftsfachschulen, höhere Handelsschulen, soweit sie mit Fachhochschulreife abgeschlossen wurden.
- Hochschule/Universität: Unabhängig von der Trägerschaft nach dem Landesrecht anerkannte Hochschulen und Universitäten. Dazu zählen auch technische Hochschulen, pädagogische Hochschulen, philosophisch/theologische Hochschulen, Hochschulen für Musik, Lehrerseminar und Lehrerbildungsanstalten.

Ausländer

Als Ausländer gelten alle Personen, die im Erhebungsmaterial einen gültigen ausländischen Staatsangehörigkeitsschlüssel aufweisen. Demzufolge zählen Staatenlose und Personen mit „ungeklärter“ Staatsangehörigkeit nicht als Ausländer.

Beruf

Maßgebend für die Berufsbezeichnung ist allein die ausgeübte Tätigkeit und nicht der erlernte bzw. früher ausgeübte Beruf. Die Berufsbezeichnungen zur ausgeübten Tätigkeit beruhen auf der „Klassifizierung der Berufe“ (Ausgabe 1988), herausgegeben vom Statistischen Bundesamt im Einvernehmen mit dem Bundesministerium für Arbeit und Sozialordnung und der BA.

Beschäftigte in beruflicher Ausbildung

Personen, die als Auszubildende oder zu ihrer Ausbildung im Angestellten- oder Arbeiterverhältnis beschäftigt sind. Zu diesem Kreis zählen neben den Auszubildenden nach dem Berufsbildungsgesetz vom 14. August 1969 (BbiG) auch Anlernlinge, Praktikanten, Volontäre, Schüler an Schulen des Gesundheitswesens sowie Teilnehmer an den von der BA geförderten Maßnahmen zur beruflichen Fortbildung, Umschulung und betrieblichen Einarbeitung.

Sozialversicherungspflichtig beschäftigte Arbeitnehmer

Arbeitnehmer einschl. der zu ihrer Berufsausbildung Beschäftigten (Auszubildende u. a.), die krankenversicherungspflichtig, rentenversicherungspflichtig und/oder beitragspflichtig sind zur BA (Arbeitslosenversicherung nach dem Arbeitsförderungsgesetz) oder für die von den Arbeitgebern Beiträge zu den gesetzlichen Rentenversicherungen zu entrichten sind. Zu diesem Personenkreis gehören: Arbeiter, Angestellte und Auszubildende.

Voll-/Teilzeitbeschäftigte

Der Unterscheidung der sozialversicherungspflichtig beschäftigten Arbeitnehmer nach Voll- und Teilzeitbeschäftigten liegen die von den Arbeitgebern in den Meldebelegen zu machenden Angaben über die arbeitsvertraglich vereinbarte Wochenarbeitszeit zugrunde, und zwar in folgender Gliederung:

- vollbeschäftigt
- teilzeitbeschäftigt mit einer Wochenarbeitszeit von weniger als 18 Stunden und
- teilzeitbeschäftigt mit einer Wochenarbeitszeit von 18 Stunden und mehr, jedoch nicht vollbeschäftigt

In der Darstellung der Ergebnisse in dieser Veröffentlichung werden die beiden Gruppen von Teilzeitbeschäftigten zusammengefasst.

Wirtschaftszweig

Die Zuordnung der Beschäftigten erfolgt nach dem wirtschaftlichen Schwerpunkt des Betriebes (örtliche Einheit), in dem der sozialversicherungspflichtige Arbeitnehmer beschäftigt ist. In dieser Veröffentlichung erfolgt die Darstellung der Ergebnisse nach der Klassifikation der Wirtschaftszweige, Ausgabe 1993 (WZ 93).

Regionale Zuordnung

Der Nachweis der sozialversicherungspflichtig beschäftigten Arbeitnehmer erfolgt nach dem sog. Arbeitsortprinzip. Die Beschäftigten werden der Gemeinde zugeordnet, in der der Betrieb liegt, in dem sie beschäftigt sind.

1. Sozialversicherungspflichtig beschäftigte Arbeitnehmer am 30.06.2003 nach Verwaltungsbezirken und Stellung im Beruf

Verwaltungsbezirk	Beschäftigte					
	insgesamt		davon			
			Arbeiter		Angestellte	
	insgesamt	weiblich	zusammen	weiblich	zusammen	weiblich
Kreisfreie Städte						
Brandenburg an der Havel	24 819	12 299	10 915	2 588	13 904	9 711
Cottbus	46 472	25 970	15 572	4 463	30 900	21 507
Frankfurt (Oder)	28 862	16 156	9 352	2 796	19 510	13 360
Potsdam	63 448	34 379	18 851	5 438	44 597	28 941
Landkreise						
Barnim	41 257	19 873	19 191	4 563	22 066	15 310
Dahme-Spreewald	45 103	21 488	21 873	5 795	23 230	15 693
Elbe-Elster	31 498	14 862	16 522	4 296	14 976	10 566
Havelland	34 179	16 821	17 176	4 929	17 003	11 892
Märkisch-Oderland	45 203	21 490	21 677	5 156	23 526	16 334
Oberhavel	47 240	22 328	22 601	5 945	24 639	16 383
Oberspreewald-Lausitz	35 965	16 350	18 825	4 863	17 140	11 487
Oder-Spree	49 683	22 971	25 018	5 840	24 665	17 131
Ostprignitz-Ruppin	32 490	15 854	16 320	4 465	16 170	11 389
Potsdam-Mittelmark	56 513	26 579	25 832	6 290	30 681	20 289
Prignitz	25 388	12 126	13 288	3 486	12 100	8 640
Spree-Neiße	39 599	16 888	22 133	5 035	17 466	11 853
Teltow-Fläming	47 703	20 429	24 342	5 545	23 361	14 884
Uckermark	37 513	17 731	18 436	4 293	19 077	13 438
Land Brandenburg	732 935	354 594	337 924	85 786	395 011	268 808
Kreisfreie Städte zusammen	163 601	88 804	54 690	15 285	108 911	73 519
Landkreise zusammen	569 334	265 790	283 234	70 501	286 100	195 289

2. Sozialversicherungspflichtig beschäftigte Ausländer am 30.06.2003 nach Verwaltungsbezirken und Stellung im Beruf

Verwaltungsbezirk	Beschäftigte Ausländer			
	insgesamt		davon	
	insgesamt	weiblich	Arbeiter	Angestellte
Kreisfreie Städte				
Brandenburg an der Havel	184	64	119	65
Cottbus	383	150	150	233
Frankfurt (Oder)	382	185	97	285
Potsdam	1 076	411	362	714
Landkreise				
Barnim	365	127	278	87
Dahme-Spreewald	473	153	300	173
Elbe-Elster	78	22	50	28
Havelland	386	112	283	103
Märkisch-Oderland	496	150	402	94
Oberhavel	710	224	476	234
Oberspreewald-Lausitz	160	49	120	40
Oder-Spree	360	105	253	107
Ostprignitz-Ruppin	159	59	100	59
Potsdam-Mittelmark	905	317	456	449
Prignitz	73	18	50	23
Spree-Neiße	253	88	182	71
Teltow-Fläming	787	191	483	304
Uckermark	240	62	161	79
Land Brandenburg	7 470	2 487	4 322	3 148
Kreisfreie Städte zusammen	2 025	810	728	1 297
Landkreise zusammen	5 445	1 677	3 594	1 851

3. Sozialversicherungspflichtig beschäftigte Arbeitnehmer am 30.06.2003 nach Verwaltungsbezirken und Altersgruppen

Verwaltungsbezirk	Insgesamt	davon im Alter von ... bis unter ... Jahren					
		unter 20	20 - 30	30 - 40	40 - 50	50 - 60	60 und mehr
Kreisfreie Städte							
Brandenburg an der Havel	24 819	1 002	4 054	6 391	7 415	5 087	870
Cottbus	46 472	2 906	8 120	11 297	13 546	9 151	1 452
Frankfurt (Oder)	28 862	2 090	4 590	6 782	8 985	5 549	866
Potsdam	63 448	3 428	11 792	16 235	17 451	11 798	2 744
Landkreise							
Barnim	41 257	1 533	6 835	10 872	12 785	8 010	1 222
Dahme-Spreewald	45 103	1 631	7 825	12 093	13 916	8 259	1 379
Elbe-Elster	31 498	1 160	4 685	8 440	10 122	6 233	858
Havelland	34 179	1 086	5 762	9 195	10 610	6 497	1 029
Märkisch-Oderland	45 203	1 528	7 147	11 328	14 691	8 943	1 566
Oberhavel	47 240	1 620	7 679	12 609	14 850	9 072	1 410
Oberspreewald-Lausitz	35 965	1 381	5 729	9 313	11 314	7 535	693
Oder-Spree	49 683	1 548	7 868	12 718	15 921	10 141	1 487
Ostprignitz-Ruppin	32 490	1 203	5 098	8 345	10 778	6 134	932
Potsdam-Mittelmark	56 513	1 595	9 750	15 461	17 301	10 581	1 825
Prignitz	25 388	966	3 566	6 483	8 353	5 316	704
Spree-Neiße	39 599	1 097	5 492	10 009	13 923	8 187	891
Teltow-Fläming	47 703	1 520	7 847	12 985	14 823	8 941	1 587
Uckermark	37 513	1 438	5 505	9 309	12 341	7 950	970
Land Brandenburg	732 935	28 732	119 344	189 865	229 125	143 384	22 485
Kreisfreie Städte zusammen	163 601	9 426	28 556	40 705	47 397	31 585	5 932
Landkreise zusammen	569 334	19 306	90 788	149 160	181 728	111 799	16 553

4. Sozialversicherungspflichtig beschäftigte Ausländer am 30.06.2003 nach Verwaltungsbezirken und Altersgruppen

Verwaltungsbezirk	Insgesamt	davon im Alter von ... bis unter ... Jahren					
		unter 20	20 - 30	30 - 40	40 - 50	50 - 60	60 und mehr
Kreisfreie Städte							
Brandenburg an der Havel	184	1	35	63	62	22	1
Cottbus	383	3	131	135	79	33	2
Frankfurt (Oder)	382	1	143	127	67	40	4
Potsdam	1 076	13	295	422	224	106	16
Landkreise							
Barnim	365	3	83	149	93	34	3
Dahme-Spreewald	473	3	142	197	91	36	4
Elbe-Elster	78	-	17	32	19	8	2
Havelland	386	5	96	141	96	44	4
Märkisch-Oderland	496	10	131	165	131	51	8
Oberhavel	710	6	197	253	160	81	13
Oberspreewald-Lausitz	160	3	34	46	44	31	2
Oder-Spree	360	3	66	139	110	38	4
Ostprignitz-Ruppin	159	6	38	54	47	13	1
Potsdam-Mittelmark	905	9	267	344	195	81	9
Prignitz	73	1	17	27	13	14	1
Spree-Neiße	253	2	55	81	89	23	3
Teltow-Fläming	787	2	154	272	231	120	8
Uckermark	240	2	53	83	71	28	3
Land Brandenburg	7 470	73	1 954	2 730	1 822	803	88
Kreisfreie Städte zusammen	2 025	18	604	747	432	201	23
Landkreise zusammen	5 445	55	1 350	1 983	1 390	602	65

5. Sozialversicherungspflichtig beschäftigte Arbeitnehmer am 30.06.2003 nach Verwaltungsbezirken und zusammengefassten Wirtschaftsabschnitten

Verwaltungsbezirk	Insgesamt ¹⁾	darunter im Wirtschaftsabschnitt			
		Land- und Forstwirtschaft; Fischerei	Produzierendes Gewerbe	Handel, Gastgewerbe und Verkehr	sonstige Dienstleistungen
Kreisfreie Städte					
Brandenburg an der Havel	24 819	204	7 370	4 599	12 645
Cottbus	46 472	290	5 990	10 235	29 956
Frankfurt (Oder)	28 862	187	4 035	5 637	19 002
Potsdam	63 448	285	6 192	11 666	45 302
Landkreise					
Barnim	41 257	1 432	9 861	11 168	18 796
Dahme-Spreewald	45 103	2 026	11 212	14 885	16 979
Elbe-Elster	31 498	2 008	10 961	6 646	11 865
Havelland	34 179	1 540	10 321	9 345	12 973
Märkisch-Oderland	45 203	2 763	11 255	12 050	19 129
Oberhavel	47 240	1 267	15 437	10 892	19 644
Oberspreewald-Lausitz	35 965	1 201	13 390	8 150	13 202
Oder-Spree	49 683	1 764	16 977	10 855	20 084
Ostprignitz-Ruppin	32 490	2 488	9 545	6 968	13 489
Potsdam-Mittelmark	56 513	2 898	14 236	15 554	23 824
Prignitz	25 388	1 719	7 502	6 295	9 871
Spree-Neiße	39 599	1 481	17 902	8 318	11 897
Teltow-Fläming	47 703	1 959	16 044	13 783	15 912
Uckermark	37 513	3 034	11 207	8 079	15 193
Land Brandenburg	732 935	28 546	199 437	175 125	329 763
Kreisfreie Städte zusammen	163 601	966	23 587	32 137	106 905
Landkreise zusammen	569 334	27 580	175 850	142 988	222 858

1) Einschließlich der Personen ohne Angabe zur Wirtschaftsgliederung

6. Sozialversicherungspflichtig beschäftigte Arbeitnehmer am 30.06.2003 nach Wirtschaftsabschnitten und -unterabschnitten, Geschlecht und Stellung im Beruf

Nr. der Klassifikation ¹⁾	Wirtschaftsgliederung	Insgesamt	davon		davon		darunter
			männlich	weiblich	Arbeiter	Angestellte	
A + B	Land- und Forstwirtschaft, Fischerei	28 546	19 121	9 425	23 214	5 332	353
C	Bergbau und Gewinnung von Steinen und Erden	6 778	5 392	1 386	4 454	2 324	15
CA	Kohlenbergbau, Torfgewinnung, Gewinnung von Erdöl und Erdgas, Bergbau auf Uran- und Thoriumerze	5 756	4 562	1 194	3 780	1 976	14
CB	Erzbergbau, Gewinnung von Steinen und Erden, sonstiger Bergbau	1 022	830	192	674	348	1
D	Verarbeitendes Gewerbe	106 740	74 133	32 607	72 160	34 580	1 068
DA	Ernährungsgewerbe	16 898	7 402	9 496	11 132	5 766	145
DB + DC	Textil- und Bekleidungsgewerbe; Ledergewerbe	1 506	470	1 036	1 224	282	30
DD	Holzgewerbe	3 958	3 240	718	3 060	898	28
DE	Papier-, Verlags- und Druckgewerbe	5 719	3 291	2 428	2 806	2 913	57
DF	Kokerei, Mineralölverarbeitung, Spalt- und Brutstoffe	1 693	1 263	430	890	803	9
DG	Chemische Industrie	6 056	4 033	2 023	3 686	2 370	50
DH	Herstellung von Gummiwaren	5 171	3 705	1 466	3 894	1 277	36
DI	Glasgewerbe, Keramik, Verarbeitung von Steinen und Erden	7 279	5 893	1 386	5 277	2 002	41
DJ	Metallerzeugung und -bearbeitung, Herstellung von Metallerzeugnissen	23 306	19 187	4 119	17 808	5 498	191
DK	Maschinenbau	9 956	8 248	1 708	6 954	3 002	72
DL	Herstellung v. Büromaschinen, Datenverarbeitungsgeräten und -einrichtungen	10 829	6 064	4 765	6 352	4 477	105
DM	Fahrzeugbau	8 248	6 742	1 506	4 402	3 846	282
DN	Herstellung von Möbeln, Schmuck, sonstigen Erzeugnissen; Recycling	6 121	4 595	1 526	4 675	1 446	22
E	Energie- und Wasserversorgung	10 070	6 869	3 201	4 100	5 970	12
F	Baugewerbe	75 849	67 470	8 379	61 213	14 636	662
G	Handel, Instandhaltung und Reparatur von Kfz und Gebrauchsgütern	101 368	46 536	54 832	34 859	66 509	666

1) Klassifikation der Wirtschaftszweige, Ausgabe 2003 (WZ 2003)

Noch: 6. Sozialversicherungspflichtig beschäftigte Arbeitnehmer am 30.06.2003 nach Wirtschaftsabschnitten und -unterabschnitten, Geschlecht und Stellung im Beruf

Nr. der Klassifikation ¹⁾	Wirtschaftsgliederung	Insgesamt	davon		davon		darunter
			männlich	weiblich	Arbeiter	Angestellte	
H	Gastgewerbe	20 766	7 071	13 695	16 196	4 570	1 229
I	Verkehr und Nachrichtenübermittlung	52 991	36 988	16 003	34 070	18 921	407
J	Kreditinstitute und Versicherungsgewerbe	12 808	3 495	9 313	140	12 668	24
K	Grundstücks- und Wohnungswesen, Vermietung, Dienstleistungen für Unternehmen	70 042	34 604	35 438	28 880	41 162	1 296
L + Q	Öffentliche Verwaltung, Verteidigung, Sozialversicherung	76 761	23 430	53 331	12 576	64 185	120
M	Erziehung und Unterricht	44 160	19 758	24 402	14 069	30 091	773
N	Gesundheits-, Veterinär- und Sozialwesen	84 170	14 803	69 367	10 245	73 925	405
O	Erbringung von sonstigen öffentlichen und persönlichen Dienstleistungen	41 569	18 576	22 993	21 560	20 009	429
P	Private Haushalte	253	64	189	172	81	11
	Insgesamt ²⁾	732 935	378 341	354 594	337 924	395 011	7 470

1) Klassifikation der Wirtschaftszweige, Ausgabe 2003 (WZ 2003)

2) Einschließlich der Personen ohne Angabe zur Wirtschaftsgliederung

7. Sozialversicherungspflichtig beschäftigte Arbeitnehmer am 30.06.2003

Lfd. Nr.	Stellung im Beruf Wirtschaftsgliederung	Insgesamt	davon im Alter		
			unter 20	20 - 25	25 - 30
	Arbeiter				
1	Land- und Forstwirtschaft; Fischerei	23 214	994	1 958	1 347
2	Bergbau	4 454	237	249	50
3	Verarbeitendes Gewerbe	72 160	3 441	5 795	5 627
4	Energie- und Wasserversorgung	4 100	319	310	192
5	Baugewerbe	61 213	2 807	6 200	6 469
6	Handel	34 859	1 777	3 747	3 335
7	Gastgewerbe	16 196	1 347	2 790	1 793
8	Verkehr und Nachrichtenübermittlung	34 070	530	1 828	2 368
9	Kredit- und Versicherungsgewerbe	140	1	9	6
10	Grundstückswesen, Vermietung, Dienstleistungen für Unternehmen	28 880	411	2 360	2 237
11	Öffentliche Verwaltung	12 576	262	411	347
12	Öffentliche und private Dienstleistungen	46 046	7 442	7 839	2 910
13	Zusammen ¹⁾	337 924	19 575	33 497	26 681
	Angestellte				
14	Land- und Forstwirtschaft; Fischerei	5 332	51	174	203
15	Bergbau	2 324	24	58	39
16	Verarbeitendes Gewerbe	34 580	634	1 929	2 244
17	Energie- und Wasserversorgung	5 970	81	295	279
18	Baugewerbe	14 636	187	650	816
19	Handel	66 509	2 109	6 013	6 638
20	Gastgewerbe	4 570	213	681	510
21	Verkehr und Nachrichtenübermittlung	18 921	201	915	982
22	Kredit- und Versicherungsgewerbe	12 668	122	1 096	1 515
23	Grundstückswesen, Vermietung, Dienstleistungen für Unternehmen	41 162	467	3 800	4 729
24	Öffentliche Verwaltung	64 185	754	2 318	2 698
25	Öffentliche und private Dienstleistungen	124 106	4 314	9 967	10 612
26	Zusammen ¹⁾	395 011	9 157	27 899	31 267

1) Einschließlich der Personen ohne Angabe zur Wirtschaftsgliederung

nach Stellung im Beruf, Wirtschaftsabschnitten und Altersgruppen

von ... bis unter ... Jahren						Lfd. Nr.
30 - 40	40 - 50	50 - 55	55 - 60	60 - 65	65 und mehr	
5 806	7 582	3 220	1 631	640	36	1
774	2 140	909	78	17	-	2
20 185	23 591	8 093	3 925	1 452	51	3
1 110	1 422	458	216	73	-	4
18 340	18 815	5 495	2 334	707	46	5
9 986	10 325	3 478	1 554	585	72	6
3 956	4 001	1 463	681	155	10	7
10 190	12 109	4 497	1 735	715	98	8
20	47	22	24	10	1	9
6 903	9 796	4 078	2 196	773	126	10
2 163	4 732	2 238	1 441	963	19	11
7 828	10 794	4 924	3 209	1 046	54	12
87 262	105 358	38 877	19 025	7 136	513	13
978	1 874	984	618	390	60	14
299	1 075	728	80	19	2	15
8 832	11 449	5 014	3 037	1 325	116	16
1 181	2 401	1 138	456	135	4	17
3 899	5 094	2 102	1 273	536	79	18
19 840	20 389	6 848	3 383	1 131	158	19
1 226	1 151	451	258	61	19	20
5 663	6 723	2 755	1 228	384	70	21
3 851	3 813	1 339	724	200	8	22
11 848	11 777	4 420	2 653	1 221	247	23
13 132	22 912	11 218	7 565	3 557	31	24
31 846	35 100	15 715	11 474	4 828	250	25
102 603	123 767	52 725	32 757	13 792	1 044	26

Noch: 7. Sozialversicherungspflichtig beschäftigte Arbeitnehmer am 30.06.2003

Lfd. Nr.	Stellung im Beruf Wirtschaftsgliederung	Insgesamt	davon im Alter		
			unter 20	20 - 25	25 - 30
	Insgesamt				
1	Land- und Forstwirtschaft; Fischerei	28 546	1 045	2 132	1 550
2	Bergbau	6 778	261	307	89
3	Verarbeitendes Gewerbe	106 740	4 075	7 724	7 871
4	Energie- und Wasserversorgung	10 070	400	605	471
5	Baugewerbe	75 849	2 994	6 850	7 285
6	Handel	101 368	3 886	9 760	9 973
7	Gastgewerbe	20 766	1 560	3 471	2 303
8	Verkehr und Nachrichtenübermittlung	52 991	731	2 743	3 350
9	Kredit- und Versicherungsgewerbe	12 808	123	1 105	1 521
10	Grundstückswesen, Vermietung, Dienstleistungen für Unternehmen	70 042	878	6 160	6 966
11	Öffentliche Verwaltung	76 761	1 016	2 729	3 045
12	Öffentliche und private Dienstleistungen	170 152	11 756	17 806	13 522
13	Insgesamt ¹⁾	732 935	28 732	61 396	57 948
	darunter: Ausländer				
14	Land- und Forstwirtschaft; Fischerei	353	16	43	55
15	Bergbau	15	-	-	-
16	Verarbeitendes Gewerbe	1 068	4	38	135
17	Energie- und Wasserversorgung	12	1	-	1
18	Baugewerbe	662	6	33	86
19	Handel	666	6	51	117
20	Gastgewerbe	1 229	21	171	235
21	Verkehr und Nachrichtenübermittlung	407	1	31	56
22	Kredit- und Versicherungsgewerbe	24	-	-	3
23	Grundstückswesen, Vermietung, Dienstleistungen für Unternehmen	1 296	6	124	279
24	Öffentliche Verwaltung	120	-	2	13
25	Öffentliche und private Dienstleistungen	1 618	12	146	335
26	Zusammen ¹⁾	7 470	73	639	1 315

1) Einschließlich der Personen ohne Angabe zur Wirtschaftsgliederung

nach Stellung im Beruf, Wirtschaftsabschnitten und Altersgruppen

von ... bis unter ... Jahren						Lfd. Nr.
30 - 40	40 - 50	50 - 55	55 - 60	60 - 65	65 und mehr	
6 784	9 456	4 204	2 249	1 030	96	1
1 073	3 215	1 637	158	36	2	2
29 017	35 040	13 107	6 962	2 777	167	3
2 291	3 823	1 596	672	208	4	4
22 239	23 909	7 597	3 607	1 243	125	5
29 826	30 714	10 326	4 937	1 716	230	6
5 182	5 152	1 914	939	216	29	7
15 853	18 832	7 252	2 963	1 099	168	8
3 871	3 860	1 361	748	210	9	9
18 751	21 573	8 498	4 849	1 994	373	10
15 295	27 644	13 456	9 006	4 520	50	11
39 674	45 894	20 639	14 683	5 874	304	12
189 865	229 125	91 602	51 782	20 928	1 557	13
104	92	20	19	3	1	14
2	7	6	-	-	-	15
358	338	117	69	8	1	16
2	6	1	1	-	-	17
223	198	69	37	10	-	18
263	151	48	20	10	-	19
500	247	36	12	7	-	20
156	93	35	25	9	1	21
12	7	1	1	-	-	22
488	285	74	28	11	1	23
32	40	19	11	3	-	24
590	358	97	57	18	5	25
2 730	1 822	523	280	79	9	26

8. Weibliche sozialversicherungspflichtig beschäftigte Arbeitnehmer am 30.06.2003

Lfd. Nr.	Stellung im Beruf Wirtschaftsgliederung	Insgesamt	davon im Alter		
			unter 20	20 - 25	25 - 30
	Arbeiter				
1	Land- und Forstwirtschaft; Fischerei	6 421	235	528	372
2	Bergbau	417	8	8	1
3	Verarbeitendes Gewerbe	15 388	431	937	939
4	Energie- und Wasserversorgung	272	6	21	4
5	Baugewerbe	1 454	36	120	109
6	Handel	8 686	239	841	686
7	Gastgewerbe	10 495	699	1 698	1 038
8	Verkehr und Nachrichtenübermittlung	6 630	70	290	379
9	Kredit- und Versicherungsgewerbe	47	1	6	3
10	Grundstückswesen, Vermietung, Dienstleistungen für Unternehmen	10 553	90	528	595
11	Öffentliche Verwaltung	3 523	21	71	71
12	Öffentliche und private Dienstleistungen	21 900	2 381	3 280	1 829
13	Zusammen ¹⁾	85 786	4 217	8 328	6 026
	Angestellte				
14	Land- und Forstwirtschaft; Fischerei	3 004	32	108	121
15	Bergbau	969	21	31	16
16	Verarbeitendes Gewerbe	17 219	414	1 310	1 310
17	Energie- und Wasserversorgung	2 929	48	200	154
18	Baugewerbe	6 925	89	369	388
19	Handel	46 146	1 226	4 191	4 729
20	Gastgewerbe	3 200	146	512	375
21	Verkehr und Nachrichtenübermittlung	9 373	133	618	611
22	Kredit- und Versicherungsgewerbe	9 266	76	689	933
23	Grundstückswesen, Vermietung, Dienstleistungen für Unternehmen	24 885	288	2 701	2 961
24	Öffentliche Verwaltung	49 808	547	1 813	2 055
25	Öffentliche und private Dienstleistungen	95 051	3 238	7 893	8 349
26	Zusammen ¹⁾	268 808	6 258	20 436	22 002

1) Einschließlich der Personen ohne Angabe zur Wirtschaftsgliederung

nach Stellung im Beruf, Wirtschaftsabschnitten und Altersgruppen

von ... bis unter ... Jahren						Lfd. Nr.
30 - 40	40 - 50	50 -55	55 - 60	60 - 65	65 und mehr	
1 825	2 193	822	368	74	4	1
72	221	96	10	1	-	2
4 376	5 695	1 981	844	174	11	3
95	90	31	22	3	-	4
366	493	196	103	26	5	5
2 438	2 834	1 055	458	112	23	6
2 518	2 876	1 106	474	80	6	7
1 972	2 659	958	218	57	27	8
8	9	8	8	3	1	9
2 522	4 102	1 731	795	163	27	10
663	1 459	640	421	175	2	11
4 335	5 846	2 481	1 414	321	13	12
21 190	28 477	11 105	5 135	1 189	119	13
595	1 153	538	339	106	12	14
175	470	235	18	3	-	15
4 516	5 902	2 266	1 193	279	29	16
610	1 200	496	193	27	1	17
1 940	2 482	947	559	131	20	18
14 289	14 313	4 636	2 189	514	59	19
833	819	322	162	25	6	20
2 968	3 196	1 294	460	69	24	21
2 789	3 039	1 081	543	114	2	22
7 261	7 342	2 563	1 357	357	55	23
10 763	18 507	8 702	5 634	1 780	7	24
24 860	27 906	12 068	8 276	2 374	87	25
71 604	86 335	35 160	20 930	5 781	302	26

Noch: 8. Weibliche sozialversicherungspflichtig beschäftigte Arbeitnehmer am

Lfd. Nr.	Stellung im Beruf Wirtschaftsgliederung	Insgesamt	davon im Alter		
			unter 20	20 - 25	25 - 30
	Insgesamt				
1	Land- und Forstwirtschaft; Fischerei	9 425	267	636	493
2	Bergbau	1 386	29	39	17
3	Verarbeitendes Gewerbe	32 607	845	2 247	2 249
4	Energie- und Wasserversorgung	3 201	54	221	158
5	Baugewerbe	8 379	125	489	497
6	Handel	54 832	1 465	5 032	5 415
7	Gastgewerbe	13 695	845	2 210	1 413
8	Verkehr und Nachrichtenübermittlung	16 003	203	908	990
9	Kredit- und Versicherungsgewerbe	9 313	77	695	936
10	Grundstückswesen, Vermietung, Dienstleistungen für Unternehmen	35 438	378	3 229	3 556
11	Öffentliche Verwaltung	53 331	568	1 884	2 126
12	Öffentliche und private Dienstleistungen	116 951	5 619	11 173	10 178
13	Insgesamt ¹⁾	354 594	10 475	28 764	28 028
	darunter: Ausländer				
14	Land- und Forstwirtschaft; Fischerei	117	4	24	25
15	Bergbau	2	-	-	-
16	Verarbeitendes Gewerbe	220	1	11	46
17	Energie- und Wasserversorgung	2	-	-	-
18	Baugewerbe	43	-	4	7
19	Handel	238	4	21	46
20	Gastgewerbe	321	8	47	52
21	Verkehr und Nachrichtenübermittlung	119	-	14	25
22	Kredit- und Versicherungsgewerbe	13	-	-	3
23	Grundstückswesen, Vermietung, Dienstleistungen für Unternehmen	545	3	51	115
24	Öffentliche Verwaltung	66	-	2	8
25	Öffentliche und private Dienstleistungen	801	7	58	163
26	Zusammen ¹⁾	2 487	27	232	490

1) Einschließlich der Personen ohne Angabe zur Wirtschaftsgliederung

30.06.2003 nach Stellung im Beruf, Wirtschaftsabschnitten und Altersgruppen

von ... bis unter ... Jahren						Lfd. Nr.
30 - 40	40 - 50	50 - 55	55 - 60	60 - 65	65 und mehr	
2 420	3 346	1 360	707	180	16	1
247	691	331	28	4	-	2
8 892	11 597	4 247	2 037	453	40	3
705	1 290	527	215	30	1	4
2 306	2 975	1 143	662	157	25	5
16 727	17 147	5 691	2 647	626	82	6
3 351	3 695	1 428	636	105	12	7
4 940	5 855	2 252	678	126	51	8
2 797	3 048	1 089	551	117	3	9
9 783	11 444	4 294	2 152	520	82	10
11 426	19 966	9 342	6 055	1 955	9	11
29 195	33 752	14 549	9 690	2 695	100	12
92 794	114 812	46 265	26 065	6 970	421	13
28	25	8	2	1	-	14
-	1	1	-	-	-	15
77	53	23	8	1	-	16
-	2	-	-	-	-	17
14	10	5	2	1	-	18
94	51	14	5	3	-	19
126	70	16	1	1	-	20
45	20	8	5	2	-	21
8	-	1	1	-	-	22
210	120	31	13	1	1	23
16	19	13	6	2	-	24
297	189	54	26	6	1	25
915	560	174	69	18	2	26

9. Sozialversicherungspflichtig Voll- und Teilzeitbeschäftigte am 30.06.2003 nach Wirtschaftsabschnitten und -unterabschnitten und Stellung im Beruf

Nr. der Klassifikation ¹⁾	Wirtschaftsgliederung	Insgesamt	Vollzeitbeschäftigte			Teilzeitbeschäftigte		
			zusammen	davon		zusammen	davon	
				Arbeiter	Ange-stellte		Arbeiter	Ange-gestellte
A + B	Land- und Forstwirtschaft, Fischerei	28 546	26 913	22 038	4 875	1 630	1 175	455
C	Bergbau und Gewinnung von Steinen und Erden	6 778	6 760	4 446	2 314	18	8	10
CA	Kohlenbergbau, Torfgewinnung, Gewinnung von Erdöl und Erdgas, Bergbau auf Uran- u. Thoriumerze	5 756	5 750	3 777	1 973	6	3	3
CB	Erzbergbau, Gewinnung von Steinen und Erden, sonstiger Bergbau	1 022	1 010	669	341	12	5	7
D	Verarbeitendes Gewerbe	106 740	103 005	70 674	32 331	3 705	1 484	2 221
DA	Ernährungsgewerbe	16 898	15 652	10 746	4 906	1 246	386	860
DB + DC	Textil- und Bekleidungsgewerbe; Ledergewerbe	1 506	1 459	1 201	258	47	23	24
DD	Holzgewerbe	3 958	3 911	3 045	866	43	15	28
DE	Papier-, Verlags- und Druckgewerbe	5 719	5 371	2 670	2 701	348	136	212
DF	Kokerei, Mineralölverarbeitung, Spalt- u. Brutstoffe	1 693	1 640	876	764	53	14	39
DG	Chemische Industrie	6 056	5 849	3 601	2 248	207	85	122
DH	Herstellung von Gummiwaren	5 171	5 087	3 868	1 219	84	26	58
DI	Glasgewerbe, Keramik, Verarbeitung von Steinen u. Erden	7 279	7 022	5 100	1 922	257	177	80
DJ	Metallerzeugung und -bearbeitung, Herstellung von Metallerzeugnissen	23 306	22 817	17 613	5 204	487	195	292
DK	Maschinenbau	9 956	9 788	6 910	2 878	166	44	122
DL	Herst. v. Büromaschinen, Datenverarbeitungsgeräten und -einrichtungen	10 829	10 353	6 121	4 232	467	231	236
DM	Fahrzeugbau	8 248	8 128	4 360	3 768	108	40	68
DN	Herstellung von Möbeln, Schmuck, sonstigen Erzeugnissen; Recycling	6 121	5 928	4 563	1 365	192	112	80
E	Energie- und Wasserversorgung	10 070	8 825	3 243	5 582	1 244	857	387
F	Baugewerbe	75 849	74 011	60 445	13 566	1 823	766	1 057
G	Handel, Instandhaltung und Reparatur von Kfz und Gebrauchsgütern	101 368	79 192	31 602	47 590	22 158	3 257	18 901

1) Klassifikation der Wirtschaftszweige, Ausgabe 2003 (WZ 2003)

Noch: 9. Sozialversicherungspflichtig Voll- und Teilzeitbeschäftigte am 30.06.2003 nach Wirtschaftsabschnitten und -unterabschnitten und Stellung im Beruf

Nr. der Klassifikation ¹⁾	Wirtschaftsgliederung	Insgesamt	Vollzeitbeschäftigte			Teilzeitbeschäftigte		
			zusammen	davon		zusammen	davon	
				Arbeiter	Ange-stellte		Arbeiter	Ange-gestellte
H	Gastgewerbe	20 766	17 462	13 348	4 114	3 296	2 848	448
I	Verkehr und Nachrichtenübermittlung	52 991	48 769	30 996	17 773	4 217	3 072	1 145
J	Kreditinstitute und Versicherungsgewerbe	12 808	11 712	113	11 599	1 092	27	1 065
K	Grundstücks- und Wohnungswesen, Vermietung, Dienstleistungen für Unternehmen	70 042	59 213	22 827	36 386	10 784	6 053	4 731
L + Q	Öffentliche Verwaltung, Verteidigung, Sozialversicherung	76 761	61 560	10 575	50 985	15 192	2 001	13 191
M	Erziehung und Unterricht	44 160	34 305	12 463	21 842	9 851	1 604	8 247
N	Gesundheits-, Veterinär- und Sozialwesen	84 170	64 797	7 221	57 576	19 358	3 024	16 334
O	Erbringung von sonstigen öffentlichen und persönlichen Dienstleistungen	41 569	35 530	18 845	16 685	5 783	2 715	3 068
P	Private Haushalte	253	184	127	57	69	45	24
	Insgesamt ²⁾	732 935	632 281	308 979	323 302	100 241	28 936	71 305

1) Klassifikation der Wirtschaftszweige, Ausgabe 2003 (WZ 2003)

2) Einschließlich der Personen ohne Angabe zur Wirtschaftsgliederung

10. Weibliche sozialversicherungspflichtig Voll- und Teilzeitbeschäftigte am 30.06.2003 nach Wirtschaftsabschnitten und -unterabschnitten und Stellung im Beruf

Nr. der Klassifikation ¹⁾	Wirtschaftsgliederung	Insgesamt	Vollzeitbeschäftigte			Teilzeitbeschäftigte		
			zusammen	davon		zusammen	davon	
				Arbeiter	Ange-stellte		Arbeiter	Ange-gestellte
A + B	Land- und Forstwirtschaft, Fischerei	9 425	8 433	5 812	2 621	991	608	383
C	Bergbau und Gewinnung von Steinen und Erden	1 386	1 375	410	965	11	7	4
CA	Kohlenbergbau, Torfgewinnung, Gewinnung von Erdöl und Erdgas, Bergbau auf Uran- u. Thoriumerze	1 194	1 191	387	804	3	3	-
CB	Erzbergbau, Gewinnung von Steinen und Erden, sonstiger Bergbau	192	184	23	161	8	4	4
D	Verarbeitendes Gewerbe	32 607	29 780	14 472	15 308	2 814	915	1 899
DA	Ernährungsgewerbe	9 496	8 330	4 455	3 875	1 166	322	844
DB + DC	Textil- und Bekleidungsgewerbe; Ledergewerbe	1 036	996	816	180	40	18	22
DD	Holzgewerbe	718	677	280	397	38	13	25
DE	Papier-, Verlags- und Druckgewerbe	2 428	2 178	705	1 473	250	61	189
DF	Kokerei, Mineralölverarbeitung, Spalt- u. Brutstoffe	430	415	174	241	15	2	13
DG	Chemische Industrie	2 023	1 891	839	1 052	132	54	78
DH	Herstellung von Gummiwaren	1 466	1 402	822	580	64	16	48
DI	Glasgewerbe, Keramik, Verarbeitung v. Steinen u. Erden	1 386	1 236	436	800	150	82	68
DJ	Metallerzeugung und -bearbeitung, Herstellung von Metallerzeugnissen	4 119	3 799	1 685	2 114	318	88	230
DK	Maschinenbau	1 708	1 588	638	950	119	26	93
DL	Herst. v. Büromaschinen, Datenverarbeitungsgeräten und -einrichtungen	4 765	4 383	2 568	1 815	378	187	191
DM	Fahrzeugbau	1 506	1 458	313	1 145	45	9	36
DN	Herstellung von Möbeln, Schmuck, sonstigen Erzeugnissen; Recycling	1 526	1 427	741	686	99	37	62
E	Energie- und Wasserversorgung	3 201	2 922	171	2 751	279	101	178
F	Baugewerbe	8 379	7 260	1 224	6 036	1 115	230	885
G	Handel, Instandhaltung und Reparatur von Kfz und Gebrauchsgütern	54 832	34 470	6 265	28 205	20 347	2 421	17 926

1) Klassifikation der Wirtschaftszweige, Ausgabe 2003 (WZ 2003)

**Noch: 10. Weibliche sozialversicherungspflichtig Voll- und Teilzeitbeschäftigte am 30.06.2003
nach Wirtschaftsabschnitten und -unterabschnitten und Stellung im Beruf**

Nr. der Klassifi- kation ¹⁾	Wirtschaftsgliederung	Insgesamt	Vollzeitbeschäftigte			Teilzeitbeschäftigte		
			zusam- men	davon		zusam- men	davon	
				Arbeiter	Ange- stellte		Arbeiter	Ange- gestellte
H	Gastgewerbe	13 695	11 175	8 330	2 845	2 515	2 165	350
I	Verkehr und Nachrichtenübermittlung	16 003	12 977	4 595	8 382	3 023	2 035	988
J	Kreditinstitute und Versicherungsgewerbe	9 313	8 275	22	8 253	1 035	25	1 010
K	Grundstücks- und Wohnungswesen, Vermietung, Dienstleistungen für Unternehmen	35 438	26 772	5 603	21 169	8 640	4 950	3 690
L + Q	Öffentliche Verwaltung, Verteidigung, Sozialversicherung	53 331	39 848	2 150	37 698	13 475	1 373	12 102
M	Erziehung und Unterricht	24 402	16 840	3 444	13 396	7 560	808	6 752
N	Gesundheits-, Veterinär- und Sozialwesen	69 367	51 652	4 416	47 236	17 700	2 615	15 085
O	Erbringung von sonstigen öffentlichen und persönlichen Dienstleistungen	22 993	18 108	8 293	9 815	4 740	2 205	2 535
P	Private Haushalte	189	124	77	47	65	42	23
	Insgesamt ²⁾	354 594	270 027	65 284	204 743	84 327	20 500	63 827

1) Klassifikation der Wirtschaftszweige, Ausgabe 2003 (WZ 2003)

2) Einschließlich der Personen ohne Angabe zur Wirtschaftsgliederung

11. Sozialversicherungspflichtig beschäftigte Arbeitnehmer am 30.06.2003

Lfd. Nr.	Wirtschaftsabschnitt Altersgruppe von ... bis unter ... Jahren Stellung im Beruf	Insgesamt	da		
			mit Volksschul-/Hauptschulabschluss, mittlerer Reife ²⁾		
			zusammen	ohne	mit
				abgeschlossene(r) Berufsausbildung ⁴⁾	
1	Land- und Forstwirtschaft; Fischerei	28 546	22 801	2 860	19 941
2	Bergbau	6 778	1 179	403	776
3	Verarbeitendes Gewerbe	106 740	80 348	9 128	71 220
4	Energie- und Wasserversorgung	10 070	7 074	593	6 481
5	Baugewerbe	75 849	57 611	5 651	51 960
6	Handel	101 368	77 919	8 967	68 952
7	Gastgewerbe	20 766	12 885	2 973	9 912
8	Verkehr und Nachrichtenübermittlung	52 991	40 080	3 485	36 595
9	Kredit- und Versicherungsgewerbe	12 808	7 937	315	7 622
10	Grundstückswesen, Vermietung, Dienstleistungen für Unternehmen	70 042	38 879	4 550	34 329
11	Öffentliche Verwaltung	76 761	54 694	3 225	51 469
12	Öffentliche und private Dienstleistungen	170 152	119 027	22 551	96 476
13	unter 20	28 732	25 625	24 025	1 600
14	20 - 25	61 396	44 748	15 659	29 089
15	25 - 30	57 948	38 851	3 116	35 735
16	30 - 35	79 026	56 020	2 872	53 148
17	35 - 40	110 839	79 473	4 008	75 465
18	40 - 45	122 659	88 540	4 488	84 052
19	45 - 50	106 466	75 750	4 106	71 644
20	50 - 55	91 602	63 358	3 591	59 767
21	55 - 60	51 782	34 736	1 977	32 759
22	60 - 65	20 928	12 667	781	11 886
23	65 und mehr	1 557	696	87	609
24	Arbeiter	337 924	267 745	45 458	222 287
25	Angestellte	395 011	252 719	19 252	233 467
26	Insgesamt ¹⁾	732 935	520 464	64 710	455 754
27	darunter Ausländer	7 470	2 710	792	1 918

1) Einschließlich der Personen ohne Angabe zur Wirtschaftsgliederung

2) Oder gleichwertige Schulbildung

3) Hochschulreife allgemein oder fachgebunden

nach Wirtschaftsabschnitten, Altersgruppen, Stellung im Beruf und Ausbildung

runter					Lfd. Nr.
mit Abitur ³⁾			mit Abschluss an einer		
zusammen	ohne	mit	Fachhoch- schule ⁵⁾	wissenschaftlichen Hochschule ⁶⁾	
	abgeschlossene(r) Berufsausbildung ⁴⁾				
665	83	582	834	723	1
51	20	31	131	218	2
3 494	846	2 648	4 638	5 437	3
502	173	329	1 233	890	4
1 213	227	986	1 687	1 186	5
3 098	853	2 245	1 509	1 636	6
404	170	234	120	88	7
1 252	436	816	1 043	748	8
2 625	601	2 024	817	951	9
4 108	1 246	2 862	3 231	6 011	10
5 041	674	4 367	6 231	8 196	11
7 943	1 736	6 207	6 374	17 198	12
325	293	32	41	-	13
6 001	4 160	1 841	347	138	14
4 754	1 256	3 498	1 339	2 263	15
2 817	359	2 458	2 014	4 954	16
3 477	298	3 179	3 819	6 639	17
3 522	253	3 269	4 876	6 889	18
3 486	189	3 297	4 950	6 741	19
2 991	130	2 861	5 100	7 321	20
2 153	79	2 074	3 589	4 778	21
837	46	791	1 705	3 412	22
42	3	39	72	161	23
3 107	1 168	1 939	1 051	674	24
27 298	5 898	21 400	26 801	42 622	25
30 405	7 066	23 339	27 852	43 296	26
342	156	186	156	1 165	27

4) Abgeschlossene Lehr- oder Anlernausbildung, Abschluss an einer Berufsfach-/Fachschule

5) Einschließlich Ingenieurschulen

6) Einschließlich Lehrerausbildung

12. Weibliche sozialversicherungspflichtig beschäftigte Arbeitnehmer am 30.06.2003

Lfd. Nr.	Wirtschaftsabschnitt Altersgruppe von ... bis unter ... Jahren Stellung im Beruf	Insgesamt	da		
			mit Volksschul-/Hauptschulabschluss, mittlerer Reife ²⁾		
			zusammen	ohne	mit
				abgeschlossene(r) Berufsausbildung ⁴⁾	
1	Land- und Forstwirtschaft; Fischerei	9 425	7 244	805	6 439
2	Bergbau	1 386	177	44	133
3	Verarbeitendes Gewerbe	32 607	24 195	2 751	21 444
4	Energie- und Wasserversorgung	3 201	2 029	102	1 927
5	Baugewerbe	8 379	5 767	350	5 417
6	Handel	54 832	42 761	4 171	38 590
7	Gastgewerbe	13 695	8 865	1 869	6 996
8	Verkehr und Nachrichtenübermittlung	16 003	12 933	1 042	11 891
9	Kredit- und Versicherungsgewerbe	9 313	6 278	204	6 074
10	Grundstückswesen, Vermietung, Dienstleistungen für Unternehmen	35 438	20 184	2 309	17 875
11	Öffentliche Verwaltung	53 331	39 102	1 940	37 162
12	Öffentliche und private Dienstleistungen	116 951	85 394	11 783	73 611
13	unter 20	10 475	9 250	8 564	686
14	20 - 25	28 764	20 185	6 681	13 504
15	25 - 30	28 028	18 684	1 226	17 458
16	30 - 35	37 919	27 279	1 235	26 044
17	35 - 40	54 875	40 069	1 891	38 178
18	40 - 45	61 509	45 105	2 212	42 893
19	45 - 50	53 303	38 583	2 089	36 494
20	50 - 55	46 265	32 858	1 978	30 880
21	55 - 60	26 065	18 120	1 126	16 994
22	60 - 65	6 970	4 615	332	4 283
23	65 und mehr	421	193	36	157
24	Arbeiter	85 786	65 972	13 905	52 067
25	Angestellte	268 808	188 969	13 465	175 504
26	Insgesamt ¹⁾	354 594	254 941	27 370	227 571
27	darunter Ausländer	2 487	918	268	650

1) Einschließlich der Personen ohne Angabe zur Wirtschaftsgliederung

2) Oder gleichwertige Schulbildung

3) Hochschulreife allgemein oder fachgebunden

nach Wirtschaftsabschnitten, Altersgruppen, Stellung im Beruf und Ausbildung

runter					Lfd. Nr.
mit Abitur ³⁾			mit Abschluss an einer		
zusammen	ohne	mit	Fachhoch- schule ⁵⁾	wissenschaftlichen Hochschule ⁶⁾	
	abgeschlossene(r) Berufsausbildung ⁴⁾				
303	41	262	345	241	1
27	9	18	42	44	2
1 320	342	978	1 435	1 226	3
202	65	137	557	272	4
376	52	324	485	315	5
1 669	435	1 234	673	731	6
247	101	146	64	45	7
519	185	334	367	208	8
1 589	328	1 261	593	492	9
2 481	728	1 753	1 404	2 089	10
3 720	415	3 305	4 208	4 594	11
5 680	1 026	4 654	4 372	9 094	12
198	179	19	17	-	13
3 758	2 440	1 318	235	83	14
2 861	561	2 300	737	1 215	15
1 593	150	1 443	1 029	2 535	16
2 069	116	1 953	2 172	3 083	17
2 156	106	2 050	2 755	3 205	18
2 101	71	2 030	2 752	3 065	19
1 792	62	1 730	2 651	3 345	20
1 281	29	1 252	1 727	1 964	21
326	13	313	459	846	22
5	-	5	13	19	23
787	371	416	306	205	24
17 353	3 356	13 997	14 241	19 155	25
18 140	3 727	14 413	14 547	19 360	26
141	60	81	51	430	27

4) Abgeschlossene Lehr- oder Anlernausbildung, Abschluss an einer Berufsfach-/Fachschule

5) Einschließlich Ingenieurschulen

6) Einschließlich Lehrerausbildung

13. Sozialversicherungspflichtig beschäftigte Arbeitnehmer

Lfd. Nr.	Berufliche Gliederung		Insgesamt	da		
				mit Volksschul-/Hauptschulabschluss, mittlerer Reife ²⁾		
				zusammen	ohne	mit
abgeschlossene(r) Berufsausbildung ⁴⁾						
1	Pflanzenbauer, Tierzüchter, Fischereiberufe	m	18 246	14 950	2 401	12 549
		w	9 618	7 546	1 205	6 341
		z	27 864	22 496	3 606	18 890
2	Bergleute, Mineralgewinner	m	365	198	24	174
		w	28	18	1	17
		z	393	216	25	191
3	Steinbearbeiter, Baustoffhersteller	m	1 500	1 229	163	1 066
		w	106	77	23	54
		z	1 606	1 306	186	1 120
4	Keramiker, Glasmacher	m	702	645	96	549
		w	520	433	67	366
		z	1 222	1 078	163	915
5	Chemiearbeiter, Kunststoffverarbeiter	m	4 816	4 260	678	3 582
		w	1 710	1 431	319	1 112
		z	6 526	5 691	997	4 694
6	Papierhersteller, -verarbeiter, Drucker	m	1 606	1 338	177	1 161
		w	808	687	155	532
		z	2 414	2 025	332	1 693
7	Holzaufbereiter, Holzwarenfertiger und verwandte Berufe	m	1 503	1 335	221	1 114
		w	357	286	40	246
		z	1 860	1 621	261	1 360
8	Metallerzeuger, -bearbeiter	m	8 154	7 098	416	6 682
		w	652	517	48	469
		z	8 806	7 615	464	7 151
9	Schlosser, Mechaniker und zugeordnete Berufe	m	44 419	38 322	5 494	32 828
		w	2 575	1 936	290	1 646
		z	46 994	40 258	5 784	34 474
10	Elektriker	m	18 169	15 409	1 627	13 782
		w	942	746	69	677
		z	19 111	16 155	1 696	14 459
11	Montierer, Metallberufe a.n.g.	m	3 319	2 465	305	2 160
		w	1 725	1 297	289	1 008
		z	5 044	3 762	594	3 168
12	Textil- und Bekleidungsberufe	m	485	439	62	377
		w	1 411	1 249	104	1 145
		z	1 896	1 688	166	1 522
13	Lederhersteller, Leder- und Fellverarbeiter	m	263	221	31	190
		w	251	206	7	199
		z	514	427	38	389

1) Einschließlich der Personen ohne Angabe zum Beruf

2) Oder gleichwertige Schulbildung

3) Hochschulreife allgemein oder fachgebunden

am 30.06.2003 nach beruflicher Gliederung und Ausbildung

runter					Lfd. Nr.
mit Abitur ³⁾			mit Abschluss an einer		
zusammen	ohne	mit	Fachhoch- schule ⁵⁾	wissenschaftlichen Hochschule ⁶⁾	
	abgeschlossene(r) Berufsausbildung ⁴⁾				
241	48	193	457	379	1
151	29	122	243	186	
392	77	315	700	565	
11	1	10	2	1	2
1	-	1	-	1	
12	1	11	2	2	
13	5	8	9	1	3
3	-	3	-	3	
16	5	11	9	4	
10	1	9	7	4	4
7	-	7	3	-	
17	1	16	10	4	
86	25	61	51	48	5
43	24	19	21	22	
129	49	80	72	70	
42	17	25	14	10	6
22	13	9	4	5	
64	30	34	18	15	
11	6	5	5	1	7
3	2	1	-	-	
14	8	6	5	1	
140	17	123	46	18	8
14	4	10	7	3	
154	21	133	53	21	
470	118	352	136	52	9
95	38	57	80	10	
565	156	409	216	62	
385	120	265	96	43	10
43	22	21	15	10	
428	142	286	111	53	
26	8	18	11	15	11
5	1	4	2	1	
31	9	22	13	16	
8	5	3	7	-	12
14	3	11	2	7	
22	8	14	9	7	
5	1	4	-	1	13
3	2	1	-	-	
8	3	5	-	1	

4) Abgeschlossene Lehr- oder Anlernausbildung, Abschluss an einer Berufsfach-/ Fachschule

5) Einschließlich Ingenieurschulen

6) Einschließlich Lehrerausbildung

Noch: 13. Sozialversicherungspflichtig beschäftigte Arbeitnehmer

Lfd. Nr.	Berufliche Gliederung		Insgesamt	da		
				mit Volksschul-/Hauptschulabschluss, mittlerer Reife ²⁾		
				zusammen	ohne	mit
					abgeschlossene(r) Berufsausbildung ⁴⁾	
1	Ernährungsberufe	m	9 171	7 127	2 235	4 892
		w	11 596	9 191	1 879	7 312
		z	20 767	16 318	4 114	12 204
2	Bauberufe	m	36 192	28 492	3 420	25 072
		w	787	613	93	520
		z	36 979	29 105	3 513	25 592
3	Bau-, Raumausstatter, Polsterer	m	5 135	3 957	651	3 306
		w	316	274	103	171
		z	5 451	4 231	754	3 477
4	Tischler, Modellbauer	m	5 665	4 864	1 373	3 491
		w	299	258	66	192
		z	5 964	5 122	1 439	3 683
5	Maler, Lackierer und verwandte Berufe	m	6 130	5 214	1 401	3 813
		w	387	346	133	213
		z	6 517	5 560	1 534	4 026
6	Warenprüfer, Versandfertigmacher	m	3 365	2 584	506	2 078
		w	2 890	2 205	317	1 888
		z	6 255	4 789	823	3 966
7	Hilfsarbeiter ohne nähere Tätigkeitsangabe	m	9 544	7 329	1 574	5 755
		w	4 361	3 444	818	2 626
		z	13 905	10 773	2 392	8 381
8	Maschinen und zugehörige Berufe	m	7 217	6 028	274	5 754
		w	542	410	27	383
		z	7 759	6 438	301	6 137
9	Zusammen	m	167 355	138 356	20 704	117 652
		w	32 235	25 606	4 847	20 759
		z	199 590	163 962	25 551	138 411
	Technische Berufe					
10	Ingenieure, Chemiker, Physiker, Mathematiker	m	12 838	2 293	41	2 252
		w	3 369	599	14	585
		z	16 207	2 892	55	2 837
11	Techniker, Technische Sonderfachkräfte	m	16 463	9 729	388	9 341
		w	8 011	5 296	220	5 076
		z	24 474	15 025	608	14 417
12	Zusammen	m	29 301	12 022	429	11 593
		w	11 380	5 895	234	5 661
		z	40 681	17 917	663	17 254

1) Einschließlich der Personen ohne Angabe zum Beruf

2) Oder gleichwertige Schulbildung

3) Hochschulreife allgemein oder fachgebunden

am 30.06.2003 nach beruflicher Gliederung und Ausbildung

runter					Lfd. Nr.
mit Abitur ³⁾			mit Abschluss an einer		
zusammen	ohne	mit	Fachhoch- schule ⁵⁾	wissenschaftlichen Hochschule ⁶⁾	
	abgeschlossene(r) Berufsausbildung ⁴⁾				
96	39	57	43	10	1
94	39	55	22	12	
190	78	112	65	22	
168	43	125	52	33	2
8	2	6	5	7	
176	45	131	57	40	
27	5	22	12	1	3
6	1	5	1	4	
33	6	27	13	5	
48	13	35	14	6	4
4	4	-	3	1	
52	17	35	17	7	
20	8	12	7	1	5
5	2	3	2	-	
25	10	15	9	1	
67	24	43	126	29	6
29	8	21	60	22	
96	32	64	186	51	
79	39	40	20	18	7
31	14	17	9	5	
110	53	57	29	23	
63	8	55	28	14	8
5	2	3	3	1	
68	10	58	31	15	
1 764	502	1 262	684	305	9
434	181	253	239	113	
2 198	683	1 515	923	418	
778	66	712	3 716	4 583	10
247	17	230	969	1 149	
1 025	83	942	4 685	5 732	
1 038	125	913	1 669	1 384	11
560	86	474	734	486	
1 598	211	1 387	2 403	1 870	
1 816	191	1 625	5 385	5 967	12
807	103	704	1 703	1 635	
2 623	294	2 329	7 088	7 602	

4) Abgeschlossene Lehr- oder Anlernausbildung, Abschluss an einer Berufsfach-/Fachschule

5) Einschließlich Ingenieurschulen

6) Einschließlich Lehrerausbildung

Noch: 13. Sozialversicherungspflichtig beschäftigte Arbeitnehmer

Lfd. Nr.	Berufliche Gliederung		Insgesamt	da		
				mit Volksschul-/Hauptschulabschluss, mittlerer Reife ²⁾		
				zusammen	ohne	mit
					abgeschlossene(r) Berufsausbildung ⁴⁾	
	Dienstleistungsberufe					
1	Warenkaufleute	m	15 766	11 131	1 717	9 414
		w	40 617	32 827	3 995	28 832
		z	56 383	43 958	5 712	38 246
2	Dienstleistungskaufleute und zugehörige Berufe	m	5 643	3 016	230	2 786
		w	10 930	7 082	330	6 752
		z	16 573	10 098	560	9 538
3	Verkehrsberufe	m	51 733	38 613	4 182	34 431
		w	12 535	10 422	1 206	9 216
		z	64 268	49 035	5 388	43 647
4	Organisations-, Verwaltungs-, Büroberufe	m	38 537	18 043	1 402	16 641
		w	106 215	75 062	4 022	71 040
		z	144 752	93 105	5 424	87 681
5	Ordnungs-, Sicherheitsberufe	m	12 992	9 433	680	8 753
		w	3 131	2 166	237	1 929
		z	16 123	11 599	917	10 682
6	Schriftwerkschaffende, Schriftwerk- ordnende, künstlerische Berufe	m	2 677	829	109	720
		w	3 332	1 515	225	1 290
		z	6 009	2 344	334	2 010
7	Gesundheitsdienstberufe	m	6 795	3 675	346	3 329
		w	44 906	34 444	2 624	31 820
		z	51 701	38 119	2 970	35 149
8	Sozial-, u. Erziehungsberufe, a.n.g. geistes-, natur- wissenschaftliche Berufe	m	12 198	4 165	160	4 005
		w	42 512	26 085	545	25 540
		z	54 710	30 250	705	29 545
9	allgemeine Dienstleistungsberufe	m	8 226	5 420	1 406	4 014
		w	32 373	23 181	5 839	17 342
		z	40 599	28 601	7 245	21 356
10	Zusammen	m	154 567	94 325	10 232	84 093
		w	296 551	212 784	19 023	193 761
		z	451 118	307 109	29 255	277 854
11	sonstige Arbeitskräfte	m	8 492	5 671	3 550	2 121
		w	4 760	3 089	2 058	1 031
		z	13 252	8 760	5 608	3 152
12	Insgesamt ¹⁾	m	378 341	265 523	37 340	228 183
		w	354 594	254 941	27 370	227 571
		z	732 935	520 464	64 710	455 754

1) Einschließlich der Personen ohne Angabe zum Beruf

2) Oder gleichwertige Schulbildung

3) Hochschulreife allgemein oder fachgebunden

am 30.06.2003 nach beruflicher Gliederung und Ausbildung

runter					Lfd. Nr.
mit Abitur ³⁾			mit Abschluss an einer		
zusammen	ohne	mit	Fachhoch- schule ⁵⁾	wissenschaftlichen Hochschule ⁶⁾	
	abgeschlossene(r) Berufsausbildung ⁴⁾				
727	200	527	577	593	1
765	259	506	365	315	
1 492	459	1 033	942	908	
1 170	287	883	292	482	2
1 678	351	1 327	609	496	
2 848	638	2 210	901	978	
767	329	438	238	163	3
243	101	142	76	56	
1 010	430	580	314	219	
3 355	802	2 553	4 192	7 444	4
7 047	1 225	5 822	6 560	5 701	
10 402	2 027	8 375	10 752	13 145	
188	27	161	160	289	5
87	11	76	65	171	
275	38	237	225	460	
196	70	126	161	595	6
266	43	223	230	609	
462	113	349	391	1 204	
277	106	171	67	2 401	7
2 260	368	1 892	715	2 537	
2 537	474	2 063	782	4 938	
1 088	294	794	934	5 107	8
3 357	394	2 963	3 601	7 372	
4 445	688	3 757	4 535	12 479	
128	53	75	49	34	9
460	159	301	73	66	
588	212	376	122	100	
7 896	2 168	5 728	6 670	17 108	10
16 163	2 911	13 252	12 294	17 323	
24 059	5 079	18 980	18 964	34 431	
537	429	108	107	176	11
584	503	81	68	102	
1 121	932	189	175	278	
12 265	3 339	8 926	13 305	23 936	12
18 140	3 727	14 413	14 547	19 360	
30 405	7 066	23 339	27 852	43 296	

4) Abgeschlossene Lehr- oder Anlernausbildung, Abschluss an einer Berufsfach-/Fachschule

5) Einschließlich Ingenieurschulen

6) Einschließlich Lehrerausbildung

14. Sozialversicherungspflichtig beschäftigte Arbeitnehmer am 30.06.2003 nach beruflicher Gliederung und Stellung im Beruf

Berufliche Gliederung		Insgesamt	davon		darunter	
			Arbeiter	Angestellte	in beruflicher Ausbildung	Ausländer
Pflanzenbauer, Tierzüchter, Fischereiberufe	m	18 246	16 509	1 737	1 142	243
	w	9 618	8 164	1 454	766	117
	z	27 864	24 673	3 191	1 908	360
Bergleute, Mineralgewinner	m	365	351	14	17	3
	w	28	16	12	1	1
	z	393	367	26	18	4
Fertigungsberufe						
Steinbearbeiter, Baustoffhersteller	m	1 500	1 432	68	69	5
	w	106	76	30	9	-
	z	1 606	1 508	98	78	5
Keramiker, Glasmacher	m	702	671	31	50	6
	w	520	482	38	27	4
	z	1 222	1 153	69	77	10
Chemiearbeiter, Kunststoffverarbeiter	m	4 816	4 524	292	272	53
	w	1 710	1 464	246	61	17
	z	6 526	5 988	538	333	70
Papierhersteller, -verarbeiter, Drucker	m	1 606	1 427	179	104	28
	w	808	575	233	46	12
	z	2 414	2 002	412	150	40
Holzaufbereiter, Holzwarenfertiger und verwandte Berufe	m	1 503	1 482	21	87	4
	w	357	338	19	3	2
	z	1 860	1 820	40	90	6
Metallerzeuger, -bearbeiter	m	8 154	7 847	307	189	108
	w	652	619	33	3	2
	z	8 806	8 466	340	192	110
Schlosser, Mechaniker und zugeordnete Berufe	m	44 419	41 944	2 475	5 238	243
	w	2 575	1 882	693	320	12
	z	46 994	43 826	3 168	5 558	255
Elektriker	m	18 169	16 551	1 618	1 618	54
	w	942	671	271	66	1
	z	19 111	17 222	1 889	1 684	55
Montierer, Metallberufe a.n.g.	m	3 319	3 203	116	24	36
	w	1 725	1 683	42	-	16
	z	5 044	4 886	158	24	52
Textil- und Bekleidungsberufe	m	485	445	40	43	16
	w	1 411	1 267	144	55	18
	z	1 896	1 712	184	98	34
Lederhersteller, Leder- und Fellverarbeiter	m	263	242	21	37	3
	w	251	200	51	11	2
	z	514	442	72	48	5

Noch: 14. Sozialversicherungspflichtig beschäftigte Arbeitnehmer am 30.06.2003 nach beruflicher Gliederung und Stellung im Beruf

Berufliche Gliederung		Insgesamt	davon		darunter	
			Arbeiter	Angestellte	in beruflicher Ausbildung	Ausländer
Ernährungsberufe	m	9 171	8 420	751	2 092	485
	w	11 596	10 605	991	778	137
	z	20 767	19 025	1 742	2 870	622
Bauberufe	m	36 192	34 693	1 499	2 235	342
	w	787	657	130	24	3
	z	36 979	35 350	1 629	2 259	345
Bau-, Raumausstatter, Polsterer	m	5 135	4 979	156	492	110
	w	316	235	81	79	2
	z	5 451	5 214	237	571	112
Tischler, Modellbauer	m	5 665	5 438	227	1 272	23
	w	299	275	24	58	-
	z	5 964	5 713	251	1 330	23
Maler, Lackierer und verwandte Berufe	m	6 130	5 925	205	1 337	31
	w	387	368	19	120	2
	z	6 517	6 293	224	1 457	33
Warenprüfer, Versandfertigmacher	m	3 365	2 949	416	153	68
	w	2 890	2 439	451	20	29
	z	6 255	5 388	867	173	97
Hilfsarbeiter ohne nähere Tätigkeitsangabe	m	9 544	9 101	443	31	195
	w	4 361	3 851	510	15	59
	z	13 905	12 952	953	46	254
Maschinenisten und zugehörige Berufe	m	7 217	6 875	342	40	24
	w	542	522	20		2
	z	7 759	7 397	362	40	26
Zusammen	m	167 355	158 148	9 207	15 383	1 834
	w	32 235	28 209	4 026	1 695	320
	z	199 590	186 357	13 233	17 078	2 154
Technische Berufe						
Ingenieure, Chemiker, Physiker, Mathematiker	m	12 838	713	12 125	59	227
	w	3 369	145	3 224	15	48
	z	16 207	858	15 349	74	275
Techniker, Technische Sonderfachkräfte	m	16 463	3 275	13 188	319	105
	w	8 011	556	7 455	189	23
	z	24 474	3 831	20 643	508	128
Zusammen	m	29 301	3 988	25 313	378	332
	w	11 380	701	10 679	204	71
	z	40 681	4 689	35 992	582	403

Noch: 14. Sozialversicherungspflichtig beschäftigte Arbeitnehmer am 30.06.2003 nach beruflicher Gliederung und Stellung im Beruf

Berufliche Gliederung		Insgesamt	davon		darunter	
			Arbeiter	Angestellte	in beruflicher Ausbildung	Ausländer
Dienstleistungsberufe						
Warenkaufleute	m	15 766	2 138	13 628	1 484	324
	w	40 617	5 295	35 322	2 818	201
	z	56 383	7 433	48 950	4 302	525
Dienstleistungskaufleute und zugehörige Berufe	m	5 643	483	5 160	383	49
	w	10 930	321	10 609	523	44
	z	16 573	804	15 769	906	93
Verkehrsberufe	m	51 733	44 286	7 447	578	465
	w	12 535	8 087	4 448	119	58
	z	64 268	52 373	11 895	697	523
Organisations-, Verwaltungs-, Büroberufe	m	38 537	2 249	36 288	1 448	567
	w	106 215	2 285	103 930	3 532	524
	z	144 752	4 534	140 218	4 980	1 091
Ordnungs-, Sicherheitsberufe	m	12 992	9 724	3 268	82	88
	w	3 131	1 560	1 571	20	15
	z	16 123	11 284	4 839	102	103
Schriftwerkschaffende, Schriftwerk- ordnende, künstlerische Berufe	m	2 677	409	2 268	118	100
	w	3 332	384	2 948	251	55
	z	6 009	793	5 216	369	155
Gesundheitsdienstberufe	m	6 795	341	6 454	366	101
	w	44 906	1 287	43 619	2 652	164
	z	51 701	1 628	50 073	3 018	265
Sozial-, u. Erziehungsberufe, a.n.g. geistes-, natur- wissenschaftliche Berufe	m	12 198	307	11 891	73	306
	w	42 512	627	41 885	158	322
	z	54 710	934	53 776	231	628
allgemeine Dienstleistungsberufe	m	8 226	7 004	1 222	748	452
	w	32 373	27 258	5 115	2 973	533
	z	40 599	34 262	6 337	3 721	985
Zusammen	m	154 567	66 941	87 626	5 280	2 452
	w	296 551	47 104	249 447	13 046	1 916
	z	451 118	114 045	337 073	18 326	4 368
sonstige Arbeitskräfte	m	8 492	6 198	2 294	4 833	119
	w	4 760	1 581	3 179	2 834	62
	z	13 252	7 779	5 473	7 667	181
Insgesamt ¹⁾	m	378 341	252 138	126 203	27 033	4 983
	w	354 594	85 786	268 808	18 546	2 487
	z	732 935	337 924	395 011	45 579	7 470

1) Einschließlich der Personen ohne Angabe zum Beruf

15. Sozialversicherungspflichtig beschäftigte Arbeitnehmer am 30.06.2003 nach Wirtschaftsabschnitten, Stellung im Beruf und Verwaltungsbezirken

Wirtschaftsgliederung		Insgesamt	davon			darunter
			Arbeiter	Angestellte	in beruflicher Ausbildung	Ausländer
Land Brandenburg						
Land- und Forstwirtschaft;	m	19 121	15 854	2 298	969	236
Fischerei	w	9 425	6 064	2 943	418	117
	z	28 546	21 918	5 241	1 387	353
Bergbau	m	5 392	3 777	1 340	275	13
	w	1 386	407	937	42	2
	z	6 778	4 184	2 277	317	15
Verarbeitendes Gewerbe	m	74 133	52 984	16 829	4 320	848
	w	32 607	14 724	16 381	1 502	220
	z	106 740	67 708	33 210	5 822	1 068
Energie- und Wasserversorgung	m	6 869	3 365	2 972	532	10
	w	3 201	253	2 823	125	2
	z	10 070	3 618	5 795	657	12
Baugewerbe	m	67 470	56 137	7 524	3 809	619
	w	8 379	1 397	6 737	245	43
	z	75 849	57 534	14 261	4 054	662
Handel	m	46 536	24 147	18 847	3 542	428
	w	54 832	8 370	44 093	2 369	238
	z	101 368	32 517	62 940	5 911	666
Gastgewerbe	m	7 071	4 863	1 255	953	908
	w	13 695	9 537	2 946	1 212	321
	z	20 766	14 400	4 201	2 165	1 229
Verkehr und	m	36 988	26 854	9 370	764	288
Nachrichtenübermittlung	w	16 003	6 528	9 007	468	119
	z	52 991	33 382	18 377	1 232	407
Kredit- und	m	3 495	93	3 092	310	11
Versicherungsgewerbe	w	9 313	44	8 894	375	13
	z	12 808	137	11 986	685	24
Grundstückswesen, Vermietung,	m	34 604	17 940	15 778	886	751
Dienstleistungen für	w	35 438	10 423	23 909	1 106	545
Unternehmen	z	70 042	28 363	39 687	1 992	1 296
Öffentliche Verwaltung	m	23 430	8 782	13 897	751	54
	w	53 331	3 497	48 726	1 108	66
	z	76 761	12 279	62 623	1 859	120
Öffentliche und	m	53 201	16 181	27 107	9 913	817
private Dienstleistungen	w	116 951	18 190	89 185	9 576	801
	z	170 152	34 371	116 292	19 489	1 618
Insgesamt ¹⁾	m	378 341	230 985	120 323	27 033	4 983
	w	354 594	79 434	256 614	18 546	2 487
	z	732 935	310 419	376 937	45 579	7 470

1) Einschließlich der Personen ohne Angabe zur Wirtschaftsgliederung

Noch: 15. Sozialversicherungspflichtig beschäftigte Arbeitnehmer am 30.06.2003 nach Wirtschaftsabschnitten, Stellung im Beruf und Verwaltungsbezirken

Wirtschaftsgliederung		Insgesamt	davon			darunter
			Arbeiter	Angestellte	in beruflicher Ausbildung	Ausländer
Brandenburg an der Havel						
Land- und Forstwirtschaft;	m	150	130	15	5	2
Fischerei	w	54	35	18	1	-
	z	204	165	33	6	2
Bergbau	m	-	-	-	-	-
	w	-	-	-	-	-
	z	-	-	-	-	-
Verarbeitendes Gewerbe	m	3 937	2 956	734	247	43
	w	984	504	449	31	3
	z	4 921	3 460	1 183	278	46
Energie- und Wasserversorgung	m	252	106	93	53	-
	w	101	10	84	7	-
	z	353	116	177	60	-
Baugewerbe	m	1 840	1 557	199	84	3
	w	256	31	217	8	1
	z	2 096	1 588	416	92	4
Handel	m	1 206	592	508	106	5
	w	1 456	187	1 206	63	8
	z	2 662	779	1 714	169	13
Gastgewerbe	m	228	170	40	18	35
	w	531	377	128	26	8
	z	759	547	168	44	43
Verkehr und	m	783	537	241	5	3
Nachrichtenübermittlung	w	395	157	231	7	-
	z	1 178	694	472	12	3
Kredit- und	m	104	3	94	7	-
Versicherungsgewerbe	w	309	1	301	7	-
	z	413	4	395	14	-
Grundstückswesen, Vermietung,	m	1 141	652	452	37	4
Dienstleistungen für	w	1 271	313	892	66	2
Unternehmen	z	2 412	965	1 344	103	6
Öffentliche Verwaltung	m	789	303	435	51	2
	w	1 588	74	1 474	40	
	z	2 377	377	1 909	91	2
Öffentliche und	m	2 090	318	1 194	578	23
private Dienstleistungen	w	5 353	706	4 343	304	42
	z	7 443	1 024	5 537	882	65
Insgesamt ¹⁾	m	12 520	7 324	4 005	1 191	120
	w	12 299	2 395	9 344	560	64
	z	24 819	9 719	13 349	1 751	184

1) Einschließlich der Personen ohne Angabe zur Wirtschaftsgliederung

Noch: 15. Sozialversicherungspflichtig beschäftigte Arbeitnehmer am 30.06.2003 nach Wirtschaftsabschnitten, Stellung im Beruf und Verwaltungsbezirken

Wirtschaftsgliederung		Insgesamt	davon			darunter
			Arbeiter	Angestellte	in beruflicher Ausbildung	Ausländer
Cottbus						
Land- und Forstwirtschaft;	m	180	146	17	17	-
Fischerei	w	110	77	29	4	-
	z	290	223	46	21	-
Bergbau	m	1	1	-	-	-
	w	-	-	-	-	-
	z	1	1	-	-	-
Verarbeitendes Gewerbe	m	1 229	791	352	86	16
	w	1 351	562	688	101	7
	z	2 580	1 353	1 040	187	23
Energie- und Wasserversorgung	m	529	190	298	41	-
	w	484	14	461	9	-
	z	1 013	204	759	50	-
Baugewerbe	m	2 110	1 659	334	117	12
	w	286	24	252	10	3
	z	2 396	1 683	586	127	15
Handel	m	2 020	874	997	149	8
	w	2 847	544	2 173	130	14
	z	4 867	1 418	3 170	279	22
Gastgewerbe	m	332	209	64	59	33
	w	607	384	170	53	14
	z	939	593	234	112	47
Verkehr und	m	3 071	1 768	1 142	161	5
Nachrichtenübermittlung	w	1 358	340	933	85	1
	z	4 429	2 108	2 075	246	6
Kredit- und	m	390	14	347	29	2
Versicherungsgewerbe	w	852	-	826	26	-
	z	1 242	14	1 173	55	2
Grundstückswesen, Vermietung,	m	2 810	1 657	1 115	38	28
Dienstleistungen für	w	2 831	728	2 007	96	21
Unternehmen	z	5 641	2 385	3 122	134	49
Öffentliche Verwaltung	m	1 701	337	1 307	57	4
	w	5 127	137	4 857	133	8
	z	6 828	474	6 164	190	12
Öffentliche und	m	6 128	1 252	2 881	1 995	125
private Dienstleistungen	w	10 117	941	7 710	1 466	82
	z	16 245	2 193	10 591	3 461	207
Insgesamt ¹⁾	m	20 502	8 899	8 854	2 749	233
	w	25 970	3 751	20 106	2 113	150
	z	46 472	12 650	28 960	4 862	383

1) Einschließlich der Personen ohne Angabe zur Wirtschaftsgliederung

Noch: 15. Sozialversicherungspflichtig beschäftigte Arbeitnehmer am 30.06.2003 nach Wirtschaftsabschnitten, Stellung im Beruf und Verwaltungsbezirken

Wirtschaftsgliederung		Insgesamt	davon			darunter
			Arbeiter	Angestellte	in beruflicher Ausbildung	Ausländer
Frankfurt (Oder)						
Land- und Forstwirtschaft;	m	118	105	11	2	-
Fischerei	w	69	46	21	2	-
	z	187	151	32	4	-
Bergbau	m	2	2	-	-	-
	w	-	-	-	-	-
	z	2	2	-	-	-
Verarbeitendes Gewerbe	m	1 041	591	359	91	16
	w	519	100	377	42	8
	z	1 560	691	736	133	24
Energie- und Wasserversorgung	m	254	145	92	17	-
	w	134	4	125	5	-
	z	388	149	217	22	-
Baugewerbe	m	1 899	1 540	265	94	6
	w	186	31	147	8	1
	z	2 085	1 571	412	102	7
Handel	m	1 075	455	521	99	20
	w	1 682	164	1 458	60	10
	z	2 757	619	1 979	159	30
Gastgewerbe	m	175	114	30	31	17
	w	324	219	75	30	6
	z	499	333	105	61	23
Verkehr und	m	1 455	695	742	18	19
Nachrichtenübermittlung	w	926	205	702	19	37
	z	2 381	900	1 444	37	56
Kredit- und	m	268	8	245	15	-
Versicherungsgewerbe	w	471	-	445	26	1
	z	739	8	690	41	1
Grundstückswesen, Vermietung,	m	1 668	740	888	40	29
Dienstleistungen für	w	2 210	685	1 474	51	24
Unternehmen	z	3 878	1 425	2 362	91	53
Öffentliche Verwaltung	m	1 311	311	953	47	7
	w	2 941	86	2 775	80	5
	z	4 252	397	3 728	127	12
Öffentliche und	m	3 439	551	1 544	1 344	83
private Dienstleistungen	w	6 694	816	4 721	1 157	93
	z	10 133	1 367	6 265	2 501	176
Insgesamt ¹⁾	m	12 706	5 258	5 650	1 798	197
	w	16 156	2 356	12 320	1 480	185
	z	28 862	7 614	17 970	3 278	382

1) Einschließlich der Personen ohne Angabe zur Wirtschaftsgliederung

Noch: 15. Sozialversicherungspflichtig beschäftigte Arbeitnehmer am 30.06.2003 nach Wirtschaftsabschnitten, Stellung im Beruf und Verwaltungsbezirken

Wirtschaftsgliederung		Insgesamt	davon			darunter
			Arbeiter	Angestellte	in beruflicher Ausbildung	Ausländer
			Potsdam			
Land- und Forstwirtschaft;	m	220	192	23	5	8
Fischerei	w	65	51	10	4	3
	z	285	243	33	9	11
Bergbau	m	-	-	-	-	-
	w	-	-	-	-	-
	z	-	-	-	-	-
Verarbeitendes Gewerbe	m	1 168	631	451	86	8
	w	809	203	540	66	7
	z	1 977	834	991	152	15
Energie- und Wasserversorgung	m	620	241	361	18	3
	w	498	16	461	21	1
	z	1 118	257	822	39	4
Baugewerbe	m	2 820	2 268	399	153	36
	w	277	20	253	4	1
	z	3 097	2 288	652	157	37
Handel	m	2 972	1 080	1 684	208	45
	w	3 432	378	2 882	172	42
	z	6 404	1 458	4 566	380	87
Gastgewerbe	m	830	558	175	97	124
	w	1 127	736	270	121	59
	z	1 957	1 294	445	218	183
Verkehr und	m	2 224	1 583	609	32	17
Nachrichtenübermittlung	w	1 081	242	818	21	2
	z	3 305	1 825	1 427	53	19
Kredit- und	m	931	11	839	81	5
Versicherungsgewerbe	w	1 871	3	1 780	88	6
	z	2 802	14	2 619	169	11
Grundstückswesen, Vermietung,	m	5 822	2 514	3 199	109	220
Dienstleistungen für	w	5 235	1 087	3 982	166	110
Unternehmen	z	11 057	3 601	7 181	275	330
Öffentliche Verwaltung	m	2 979	734	2 181	64	4
	w	5 931	309	5 517	105	12
	z	8 910	1 043	7 698	169	16
Öffentliche und	m	8 480	1 492	4 947	2 041	195
private Dienstleistungen	w	14 053	1 408	10 666	1 979	168
	z	22 533	2 900	15 613	4 020	363
Insgesamt ¹⁾	m	29 069	11 306	14 869	2 894	665
	w	34 379	4 453	27 179	2 747	411
	z	63 448	15 759	42 048	5 641	1 076

1) Einschließlich der Personen ohne Angabe zur Wirtschaftsgliederung

Noch: 15. Sozialversicherungspflichtig beschäftigte Arbeitnehmer am 30.06.2003 nach Wirtschaftsabschnitten, Stellung im Beruf und Verwaltungsbezirken

Wirtschaftsgliederung		Insgesamt	davon			darunter
			Arbeiter	Angestellte	in beruflicher Ausbildung	Ausländer
		Barnim				
Land- und Forstwirtschaft;	m	977	741	178	58	8
Fischerei	w	455	190	243	22	8
	z	1 432	931	421	80	16
Bergbau	m	41	34	6	1	-
	w	8	1	7	-	-
	z	49	35	13	1	-
Verarbeitendes Gewerbe	m	3 522	2 654	712	156	50
	w	1 310	536	717	57	13
	z	4 832	3 190	1 429	213	63
Energie- und Wasserversorgung	m	210	123	74	13	-
	w	105	10	90	5	-
	z	315	133	164	18	-
Baugewerbe	m	4 171	3 438	436	297	22
	w	494	61	413	20	-
	z	4 665	3 499	849	317	22
Handel	m	3 038	1 555	1 228	255	34
	w	3 584	553	2 862	169	19
	z	6 622	2 108	4 090	424	53
Gastgewerbe	m	465	333	72	60	55
	w	910	671	176	63	20
	z	1 375	1 004	248	123	75
Verkehr und	m	2 432	1 945	438	49	11
Nachrichtenübermittlung	w	739	326	397	16	-
	z	3 171	2 271	835	65	11
Kredit- und	m	132	3	117	12	-
Versicherungsgewerbe	w	448	5	420	23	1
	z	580	8	537	35	1
Grundstückswesen, Vermietung,	m	1 923	1 134	729	60	33
Dienstleistungen für	w	1 787	618	1 126	43	34
Unternehmen	z	3 710	1 752	1 855	103	67
Öffentliche Verwaltung	m	1 667	769	813	85	6
	w	2 765	257	2 441	67	3
	z	4 432	1 026	3 254	152	9
Öffentliche und	m	2 806	717	1 614	475	19
private Dienstleistungen	w	7 268	979	5 782	507	29
	z	10 074	1 696	7 396	982	48
Insgesamt ¹⁾	m	21 384	13 446	6 417	1 521	238
	w	19 873	4 207	14 674	992	127
	z	41 257	17 653	21 091	2 513	365

1) Einschließlich der Personen ohne Angabe zur Wirtschaftsgliederung

Noch: 15. Sozialversicherungspflichtig beschäftigte Arbeitnehmer am 30.06.2003 nach Wirtschaftsabschnitten, Stellung im Beruf und Verwaltungsbezirken

Wirtschaftsgliederung		Insgesamt	davon			darunter
			Arbeiter	Angestellte	in beruflicher Ausbildung	Ausländer
Dahme-Spreewald						
Land- und Forstwirtschaft;	m	1 275	1 090	137	48	8
Fischerei	w	751	520	202	29	2
	z	2 026	1 610	339	77	10
Bergbau	m	24	18	6	-	-
	w	8	3	5	-	-
	z	32	21	11	-	-
Verarbeitendes Gewerbe	m	4 119	3 001	884	234	46
	w	1 906	1 035	799	72	19
	z	6 025	4 036	1 683	306	65
Energie- und Wasserversorgung	m	316	208	105	3	-
	w	156	18	138	-	-
	z	472	226	243	3	-
Baugewerbe	m	4 218	3 505	482	231	23
	w	465	48	405	12	1
	z	4 683	3 553	887	243	24
Handel	m	3 701	2 064	1 394	243	29
	w	4 267	793	3 278	196	10
	z	7 968	2 857	4 672	439	39
Gastgewerbe	m	621	413	120	88	76
	w	1 024	708	218	98	23
	z	1 645	1 121	338	186	99
Verkehr und	m	3 690	2 514	1 098	78	49
Nachrichtenübermittlung	w	1 582	504	1 008	70	19
	z	5 272	3 018	2 106	148	68
Kredit- und	m	147	7	122	18	-
Versicherungsgewerbe	w	404	3	379	22	1
	z	551	10	501	40	1
Grundstückswesen, Vermietung,	m	1 704	801	840	63	61
Dienstleistungen für	w	1 807	533	1 223	51	41
Unternehmen	z	3 511	1 334	2 063	114	102
Öffentliche Verwaltung	m	1 135	567	522	46	2
	w	2 525	237	2 251	37	3
	z	3 660	804	2 773	83	5
Öffentliche und	m	2 665	891	1 515	259	26
private Dienstleistungen	w	6 592	1 053	5 157	382	34
	z	9 257	1 944	6 672	641	60
Insgesamt ¹⁾	m	23 615	15 079	7 225	1 311	320
	w	21 488	5 455	15 064	969	153
	z	45 103	20 534	22 289	2 280	473

1) Einschließlich der Personen ohne Angabe zur Wirtschaftsgliederung

Noch: 15. Sozialversicherungspflichtig beschäftigte Arbeitnehmer am 30.06.2003 nach Wirtschaftsabschnitten, Stellung im Beruf und Verwaltungsbezirken

Wirtschaftsgliederung		Insgesamt	davon			darunter
			Arbeiter	Angestellte	in beruflicher Ausbildung	Ausländer
Elbe-Elster						
Land- und Forstwirtschaft;	m	1 308	1 100	155	53	2
Fischerei	w	700	508	168	24	-
	z	2 008	1 608	323	77	2
Bergbau	m	123	91	28	4	1
	w	56	8	44	4	-
	z	179	99	72	8	1
Verarbeitendes Gewerbe	m	4 290	3 349	652	289	14
	w	2 063	1 029	954	80	2
	z	6 353	4 378	1 606	369	16
Energie- und Wasserversorgung	m	306	106	125	75	-
	w	91	5	85	1	-
	z	397	111	210	76	-
Baugewerbe	m	3 478	2 898	368	212	5
	w	554	141	400	13	1
	z	4 032	3 039	768	225	6
Handel	m	1 951	1 101	693	157	4
	w	2 287	376	1 834	77	4
	z	4 238	1 477	2 527	234	8
Gastgewerbe	m	148	104	15	29	18
	w	404	309	67	28	4
	z	552	413	82	57	22
Verkehr und	m	1 269	829	436	4	1
Nachrichtenübermittlung	w	587	219	357	11	-
	z	1 856	1 048	793	15	1
Kredit- und	m	125	4	107	14	-
Versicherungsgewerbe	w	456	2	438	16	-
	z	581	6	545	30	-
Grundstückswesen, Vermietung,	m	984	543	408	33	1
Dienstleistungen für	w	1 301	499	762	40	3
Unternehmen	z	2 285	1 042	1 170	73	4
Öffentliche Verwaltung	m	1 515	925	521	69	-
	w	2 271	304	1 909	58	2
	z	3 786	1 229	2 430	127	2
Öffentliche und	m	1 130	249	641	240	10
private Dienstleistungen	w	4 083	706	3 160	217	6
	z	5 213	955	3 801	457	16
Insgesamt ¹⁾	m	16 636	11 299	4 149	1 188	56
	w	14 862	4 106	10 187	569	22
	z	31 498	15 405	14 336	1 757	78

1) Einschließlich der Personen ohne Angabe zur Wirtschaftsgliederung

Noch: 15. Sozialversicherungspflichtig beschäftigte Arbeitnehmer am 30.06.2003 nach Wirtschaftsabschnitten, Stellung im Beruf und Verwaltungsbezirken

Wirtschaftsgliederung		Insgesamt	davon			darunter
			Arbeiter	Angestellte	in beruflicher Ausbildung	Ausländer
Havelland						
Land- und Forstwirtschaft;	m	1 108	943	108	57	15
Fischerei	w	432	274	128	30	3
	z	1 540	1 217	236	87	18
Bergbau	m	69	57	12	-	-
	w	11	2	9	-	-
	z	80	59	21	-	-
Verarbeitendes Gewerbe	m	4 036	3 025	801	210	54
	w	2 568	1 508	926	134	17
	z	6 604	4 533	1 727	344	71
Energie- und Wasserversorgung	m	129	60	68	1	-
	w	47	2	45	-	-
	z	176	62	113	1	-
Baugewerbe	m	3 114	2 593	325	196	63
	w	347	49	291	7	5
	z	3 461	2 642	616	203	68
Handel	m	2 419	1 243	949	227	30
	w	3 101	412	2 569	120	18
	z	5 520	1 655	3 518	347	48
Gastgewerbe	m	237	188	34	15	48
	w	524	408	87	29	15
	z	761	596	121	44	63
Verkehr und	m	2 055	1 483	537	35	25
Nachrichtenübermittlung	w	1 009	494	486	29	11
	z	3 064	1 977	1 023	64	36
Kredit- und	m	62	2	57	3	-
Versicherungsgewerbe	w	287	3	279	5	-
	z	349	5	336	8	-
Grundstückswesen, Vermietung,	m	1 180	646	493	41	17
Dienstleistungen für	w	1 425	498	881	46	15
Unternehmen	z	2 605	1 144	1 374	87	32
Öffentliche Verwaltung	m	857	271	570	16	2
	w	2 346	125	2 193	28	5
	z	3 203	396	2 763	44	7
Öffentliche und	m	2 092	962	943	187	20
private Dienstleistungen	w	4 724	850	3 604	270	23
	z	6 816	1 812	4 547	457	43
Insgesamt ¹⁾	m	17 358	11 473	4 897	988	274
	w	16 821	4 625	11 498	698	112
	z	34 179	16 098	16 395	1 686	386

1) Einschließlich der Personen ohne Angabe zur Wirtschaftsgliederung

Noch: 15. Sozialversicherungspflichtig beschäftigte Arbeitnehmer am 30.06.2003 nach Wirtschaftsabschnitten, Stellung im Beruf und Verwaltungsbezirken

Wirtschaftsgliederung		Insgesamt	davon			darunter
			Arbeiter	Angestellte	in beruflicher Ausbildung	Ausländer
Märkisch-Oderland						
Land- und Forstwirtschaft;	m	1 729	1 464	191	74	78
Fischerei	w	1 034	692	298	44	47
	z	2 763	2 156	489	118	125
Bergbau	m	20	10	4	6	-
	w	6	-	6	-	-
	z	26	10	10	6	-
Verarbeitendes Gewerbe	m	3 177	2 317	638	222	31
	w	1 689	685	919	85	5
	z	4 866	3 002	1 557	307	36
Energie- und Wasserversorgung	m	281	147	131	3	-
	w	100	2	98	-	-
	z	381	149	229	3	-
Baugewerbe	m	5 344	4 419	608	317	75
	w	638	62	550	26	5
	z	5 982	4 481	1 158	343	80
Handel	m	3 994	2 056	1 660	278	28
	w	3 901	522	3 195	184	15
	z	7 895	2 578	4 855	462	43
Gastgewerbe	m	442	287	82	73	45
	w	744	502	169	73	16
	z	1 186	789	251	146	61
Verkehr und	m	2 157	1 703	385	69	13
Nachrichtenübermittlung	w	812	451	348	13	3
	z	2 969	2 154	733	82	16
Kredit- und	m	97	2	86	9	-
Versicherungsgewerbe	w	451	5	428	18	1
	z	548	7	514	27	1
Grundstückswesen, Vermietung,	m	2 077	1 077	937	63	18
Dienstleistungen für	w	1 887	471	1 348	68	15
Unternehmen	z	3 964	1 548	2 285	131	33
Öffentliche Verwaltung	m	1 457	652	781	24	3
	w	3 483	307	3 124	52	2
	z	4 940	959	3 905	76	5
Öffentliche und	m	2 936	1 189	1 410	337	55
private Dienstleistungen	w	6 741	1 126	5 288	327	41
	z	9 677	2 315	6 698	664	96
Insgesamt ¹⁾	m	23 713	15 325	6 913	1 475	346
	w	21 490	4 825	15 775	890	150
	z	45 203	20 150	22 688	2 365	496

1) Einschließlich der Personen ohne Angabe zur Wirtschaftsgliederung

Noch: 15. Sozialversicherungspflichtig beschäftigte Arbeitnehmer am 30.06.2003 nach Wirtschaftsabschnitten, Stellung im Beruf und Verwaltungsbezirken

Wirtschaftsgliederung		Insgesamt	davon			darunter
			Arbeiter	Angestellte	in beruflicher Ausbildung	Ausländer
Oberhavel						
Land- und Forstwirtschaft;	m	888	729	94	65	8
Fischerei	w	379	217	133	29	2
	z	1 267	946	227	94	10
Bergbau	m	14	12	2	-	-
	w	5	1	4	-	-
	z	19	13	6	-	-
Verarbeitendes Gewerbe	m	7 151	4 666	2 158	327	108
	w	3 058	1 183	1 768	107	36
	z	10 209	5 849	3 926	434	144
Energie- und Wasserversorgung	m	222	128	81	13	-
	w	99	5	90	4	-
	z	321	133	171	17	-
Baugewerbe	m	4 313	3 553	512	248	57
	w	575	139	425	11	9
	z	4 888	3 692	937	259	66
Handel	m	2 920	1 403	1 304	213	59
	w	3 296	469	2 676	151	20
	z	6 216	1 872	3 980	364	79
Gastgewerbe	m	505	377	84	44	129
	w	941	587	271	83	40
	z	1 446	964	355	127	169
Verkehr und	m	2 205	1 801	340	64	45
Nachrichtenübermittlung	w	1 025	582	395	48	11
	z	3 230	2 383	735	112	56
Kredit- und	m	119	-	115	4	1
Versicherungsgewerbe	w	365	-	360	5	-
	z	484	-	475	9	1
Grundstückswesen, Vermietung,	m	2 272	1 071	1 132	69	42
Dienstleistungen für	w	2 605	887	1 642	76	62
Unternehmen	z	4 877	1 958	2 774	145	104
Öffentliche Verwaltung	m	1 394	449	918	27	2
	w	3 734	275	3 403	56	7
	z	5 128	724	4 321	83	9
Öffentliche und	m	2 909	1 178	1 164	567	35
private Dienstleistungen	w	6 246	1 266	4 543	437	37
	z	9 155	2 444	5 707	1 004	72
Insgesamt ¹⁾	m	24 912	15 367	7 904	1 641	486
	w	22 328	5 611	15 710	1 007	224
	z	47 240	20 978	23 614	2 648	710

1) Einschließlich der Personen ohne Angabe zur Wirtschaftsgliederung

Noch: 15. Sozialversicherungspflichtig beschäftigte Arbeitnehmer am 30.06.2003 nach Wirtschaftsabschnitten, Stellung im Beruf und Verwaltungsbezirken

Wirtschaftsgliederung		Insgesamt	davon			darunter
			Arbeiter	Angestellte	in beruflicher Ausbildung	Ausländer
Oberspreewald-Lausitz						
Land- und Forstwirtschaft;	m	701	614	69	18	7
Fischerei	w	500	352	127	21	8
	z	1 201	966	196	39	15
Bergbau	m	1 019	247	512	260	-
	w	583	42	504	37	-
	z	1 602	289	1 016	297	-
Verarbeitendes Gewerbe	m	5 557	3 981	1 274	302	38
	w	1 917	760	1 068	89	2
	z	7 474	4 741	2 342	391	40
Energie- und Wasserversorgung	m	92	44	48	-	-
	w	37	1	36	-	-
	z	129	45	84	-	-
Baugewerbe	m	3 515	2 979	386	150	25
	w	670	199	441	30	2
	z	4 185	3 178	827	180	27
Handel	m	1 917	1 110	635	172	9
	w	2 785	570	2 108	107	4
	z	4 702	1 680	2 743	279	13
Gastgewerbe	m	308	223	41	44	19
	w	784	575	142	67	8
	z	1 092	798	183	111	27
Verkehr und	m	1 569	1 192	361	16	3
Nachrichtenübermittlung	w	787	467	308	12	2
	z	2 356	1 659	669	28	5
Kredit- und	m	86	5	74	7	-
Versicherungsgewerbe	w	401	-	379	22	-
	z	487	5	453	29	-
Grundstückswesen, Vermietung,	m	1 741	964	724	53	1
Dienstleistungen für	w	1 469	526	897	46	8
Unternehmen	z	3 210	1 490	1 621	99	9
Öffentliche Verwaltung	m	815	320	463	32	1
	w	1 891	113	1 723	55	2
	z	2 706	433	2 186	87	3
Öffentliche und	m	2 287	1 266	836	185	8
private Dienstleistungen	w	4 512	986	3 259	267	13
	z	6 799	2 252	4 095	452	21
Insgesamt ¹⁾	m	19 615	12 945	5 431	1 239	111
	w	16 350	4 591	11 006	753	49
	z	35 965	17 536	16 437	1 992	160

1) Einschließlich der Personen ohne Angabe zur Wirtschaftsgliederung

Noch: 15. Sozialversicherungspflichtig beschäftigte Arbeitnehmer am 30.06.2003 nach Wirtschaftsabschnitten, Stellung im Beruf und Verwaltungsbezirken

Wirtschaftsgliederung		Insgesamt	davon			darunter
			Arbeiter	Angestellte	in beruflicher Ausbildung	Ausländer
Oder-Spree						
Land- und Forstwirtschaft;	m	1 153	963	132	58	10
Fischerei	w	611	381	191	39	1
	z	1 764	1 344	323	97	11
Bergbau	m	30	16	14	-	-
	w	10	1	9	-	-
	z	40	17	23	-	-
Verarbeitendes Gewerbe	m	7 130	5 342	1 419	369	44
	w	2 476	1 119	1 282	75	13
	z	9 606	6 461	2 701	444	57
Energie- und Wasserversorgung	m	788	327	428	33	2
	w	425	42	359	24	1
	z	1 213	369	787	57	3
Baugewerbe	m	5 450	4 520	640	290	63
	w	668	101	556	11	3
	z	6 118	4 621	1 196	301	66
Handel	m	2 764	1 475	1 062	227	19
	w	3 476	558	2 763	155	8
	z	6 240	2 033	3 825	382	27
Gastgewerbe	m	553	346	117	90	37
	w	1 018	686	234	98	16
	z	1 571	1 032	351	188	53
Verkehr und	m	2 237	1 914	279	44	30
Nachrichtenübermittlung	w	807	395	396	16	8
	z	3 044	2 309	675	60	38
Kredit- und	m	176	7	145	24	-
Versicherungsgewerbe	w	611	5	576	30	-
	z	787	12	721	54	-
Grundstückswesen, Vermietung,	m	2 305	1 450	818	37	26
Dienstleistungen für	w	1 851	451	1 349	51	18
Unternehmen	z	4 156	1 901	2 167	88	44
Öffentliche Verwaltung	m	1 040	459	566	15	-
	w	2 510	216	2 257	37	3
	z	3 550	675	2 823	52	3
Öffentliche und	m	3 085	1 029	1 609	447	24
private Dienstleistungen	w	8 506	1 541	6 514	451	34
	z	11 591	2 570	8 123	898	58
Insgesamt ¹⁾	m	26 712	17 848	7 230	1 634	255
	w	22 971	5 496	16 488	987	105
	z	49 683	23 344	23 718	2 621	360

1) Einschließlich der Personen ohne Angabe zur Wirtschaftsgliederung

Noch: 15. Sozialversicherungspflichtig beschäftigte Arbeitnehmer am 30.06.2003 nach Wirtschaftsabschnitten, Stellung im Beruf und Verwaltungsbezirken

Wirtschaftsgliederung		Insgesamt	davon			darunter
			Arbeiter	Angestellte	in beruflicher Ausbildung	Ausländer
Ostprignitz-Ruppin						
Land- und Forstwirtschaft;	m	1 704	1 406	213	85	11
Fischerei	w	784	515	228	41	3
	z	2 488	1 921	441	126	14
Bergbau	m	41	33	7	1	-
	w	6	1	5	-	-
	z	47	34	12	1	-
Verarbeitendes Gewerbe	m	3 493	2 637	677	179	14
	w	1 691	825	796	70	6
	z	5 184	3 462	1 473	249	20
Energie- und Wasserversorgung	m	309	178	124	7	2
	w	122	10	109	3	-
	z	431	188	233	10	2
Baugewerbe	m	3 535	2 978	295	262	7
	w	348	71	265	12	-
	z	3 883	3 049	560	274	7
Handel	m	1 931	1 055	713	163	7
	w	2 227	396	1 734	97	8
	z	4 158	1 451	2 447	260	15
Gastgewerbe	m	388	260	76	52	16
	w	1 021	746	187	88	4
	z	1 409	1 006	263	140	20
Verkehr und	m	1 009	786	222	1	5
Nachrichtenübermittlung	w	392	191	195	6	1
	z	1 401	977	417	7	6
Kredit- und	m	196	2	173	21	1
Versicherungsgewerbe	w	452	3	428	21	-
	z	648	5	601	42	1
Grundstückswesen, Vermietung,	m	922	556	339	27	9
Dienstleistungen für	w	1 167	365	753	49	16
Unternehmen	z	2 089	921	1 092	76	25
Öffentliche Verwaltung	m	906	340	525	41	2
	w	2 195	101	1 985	109	-
	z	3 101	441	2 510	150	2
Öffentliche und	m	2 202	809	1 193	200	26
private Dienstleistungen	w	5 449	984	4 174	291	21
	z	7 651	1 793	5 367	491	47
Insgesamt ¹⁾	m	16 636	11 040	4 557	1 039	100
	w	15 854	4 208	10 859	787	59
	z	32 490	15 248	15 416	1 826	159

1) Einschließlich der Personen ohne Angabe zur Wirtschaftsgliederung

Noch: 15. Sozialversicherungspflichtig beschäftigte Arbeitnehmer am 30.06.2003 nach Wirtschaftsabschnitten, Stellung im Beruf und Verwaltungsbezirken

Wirtschaftsgliederung		Insgesamt	davon			darunter
			Arbeiter	Angestellte	in beruflicher Ausbildung	Ausländer
Potsdam-Mittelmark						
Land- und Forstwirtschaft;	m	1 962	1 563	287	112	38
Fischerei	w	936	607	279	50	33
	z	2 898	2 170	566	162	71
Bergbau	m	76	61	15	-	-
	w	14	1	13	-	-
	z	90	62	28	-	-
Verarbeitendes Gewerbe	m	4 631	3 233	1 128	270	42
	w	2 082	946	1 018	118	12
	z	6 713	4 179	2 146	388	54
Energie- und Wasserversorgung	m	220	109	103	8	-
	w	96	2	92	2	-
	z	316	111	195	10	-
Baugewerbe	m	6 306	5 232	700	374	88
	w	811	118	663	30	5
	z	7 117	5 350	1 363	404	93
Handel	m	4 403	2 328	1 727	348	51
	w	4 713	670	3 859	184	15
	z	9 116	2 998	5 586	532	66
Gastgewerbe	m	675	498	96	81	93
	w	1 144	816	221	107	38
	z	1 819	1 314	317	188	131
Verkehr und	m	3 122	2 062	1 019	41	17
Nachrichtenübermittlung	w	1 497	571	894	32	6
	z	4 619	2 633	1 913	73	23
Kredit- und	m	234	4	227	3	2
Versicherungsgewerbe	w	448	2	444	2	2
	z	682	6	671	5	4
Grundstückswesen, Vermietung,	m	2 977	1 051	1 844	82	175
Dienstleistungen für	w	2 913	627	2 197	89	121
Unternehmen	z	5 890	1 678	4 041	171	296
Öffentliche Verwaltung	m	1 773	712	985	76	3
	w	4 817	336	4 392	89	2
	z	6 590	1 048	5 377	165	5
Öffentliche und	m	3 554	1 576	1 855	123	79
private Dienstleistungen	w	7 108	1 273	5 537	298	83
	z	10 662	2 849	7 392	421	162
Insgesamt ¹⁾	m	29 934	18 429	9 987	1 518	588
	w	26 579	5 969	19 609	1 001	317
	z	56 513	24 398	29 596	2 519	905

1) Einschließlich der Personen ohne Angabe zur Wirtschaftsgliederung

Noch: 15. Sozialversicherungspflichtig beschäftigte Arbeitnehmer am 30.06.2003 nach Wirtschaftsabschnitten, Stellung im Beruf und Verwaltungsbezirken

Wirtschaftsgliederung		Insgesamt	davon			darunter
			Arbeiter	Angestellte	in beruflicher Ausbildung	Ausländer
Prignitz						
Land- und Forstwirtschaft;	m	1 204	980	158	66	4
Fischerei	w	515	336	162	17	-
	z	1 719	1 316	320	83	4
Bergbau	m	100	91	8	1	-
	w	3	-	3	-	-
	z	103	91	11	1	-
Verarbeitendes Gewerbe	m	3 109	2 328	551	230	4
	w	1 369	639	646	84	2
	z	4 478	2 967	1 197	314	6
Energie- und Wasserversorgung	m	100	52	44	4	-
	w	45	1	40	4	-
	z	145	53	84	8	-
Baugewerbe	m	2 477	2 165	187	125	13
	w	299	75	220	4	-
	z	2 776	2 240	407	129	13
Handel	m	1 468	766	579	123	2
	w	1 765	257	1 426	82	4
	z	3 233	1 023	2 005	205	6
Gastgewerbe	m	167	90	50	27	12
	w	439	317	88	34	6
	z	606	407	138	61	18
Verkehr und	m	1 742	1 378	319	45	2
Nachrichtenübermittlung	w	714	396	305	13	-
	z	2 456	1 774	624	58	2
Kredit- und	m	90	10	67	13	-
Versicherungsgewerbe	w	356	4	335	17	-
	z	446	14	402	30	-
Grundstückswesen, Vermietung,	m	722	453	241	28	3
Dienstleistungen für	w	1 115	477	597	41	1
Unternehmen	z	1 837	930	838	69	4
Öffentliche Verwaltung	m	743	311	414	18	3
	w	1 958	122	1 806	30	3
	z	2 701	433	2 220	48	6
Öffentliche und	m	1 339	497	665	177	12
private Dienstleistungen	w	3 548	675	2 600	273	2
	z	4 887	1 172	3 265	450	14
Insgesamt ¹⁾	m	13 262	9 122	3 283	857	55
	w	12 126	3 299	8 228	599	18
	z	25 388	12 421	11 511	1 456	73

1) Einschließlich der Personen ohne Angabe zur Wirtschaftsgliederung

Noch: 15. Sozialversicherungspflichtig beschäftigte Arbeitnehmer am 30.06.2003 nach Wirtschaftsabschnitten, Stellung im Beruf und Verwaltungsbezirken

Wirtschaftsgliederung		Insgesamt	davon			darunter
			Arbeiter	Angestellte	in beruflicher Ausbildung	Ausländer
Spree-Neiße						
Land- und Forstwirtschaft;	m	876	703	117	56	5
Fischerei	w	605	377	210	18	1
	z	1 481	1 080	327	74	6
Bergbau	m	3 730	3 046	683	1	12
	w	650	344	306	-	2
	z	4 380	3 390	989	1	14
Verarbeitendes Gewerbe	m	3 916	2 994	704	218	40
	w	1 774	1 005	714	55	12
	z	5 690	3 999	1 418	273	52
Energie- und Wasserversorgung	m	1 719	889	610	220	2
	w	433	101	298	34	-
	z	2 152	990	908	254	2
Baugewerbe	m	5 051	4 264	556	231	33
	w	629	120	484	25	1
	z	5 680	4 384	1 040	256	34
Handel	m	2 305	1 343	782	180	12
	w	3 237	427	2 676	134	15
	z	5 542	1 770	3 458	314	27
Gastgewerbe	m	303	212	45	46	30
	w	722	503	151	68	10
	z	1 025	715	196	114	40
Verkehr und	m	1 221	1 012	200	9	3
Nachrichtenübermittlung	w	530	272	247	11	4
	z	1 751	1 284	447	20	7
Kredit- und	m	36	3	27	6	-
Versicherungsgewerbe	w	122	3	113	6	-
	z	158	6	140	12	-
Grundstückswesen, Vermietung,	m	1 154	753	378	23	10
Dienstleistungen für	w	1 325	579	713	33	18
Unternehmen	z	2 479	1 332	1 091	56	28
Öffentliche Verwaltung	m	895	412	470	13	3
	w	2 342	196	2 102	44	-
	z	3 237	608	2 572	57	3
Öffentliche und	m	1 505	588	824	93	15
private Dienstleistungen	w	4 518	911	3 391	216	25
	z	6 023	1 499	4 215	309	40
Insgesamt ¹⁾	m	22 711	16 219	5 396	1 096	165
	w	16 888	4 838	11 406	644	88
	z	39 599	21 057	16 802	1 740	253

1) Einschließlich der Personen ohne Angabe zur Wirtschaftsgliederung

Noch: 15. Sozialversicherungspflichtig beschäftigte Arbeitnehmer am 30.06.2003 nach Wirtschaftsabschnitten, Stellung im Beruf und Verwaltungsbezirken

Wirtschaftsgliederung		Insgesamt	davon			darunter
			Arbeiter	Angestellte	in beruflicher Ausbildung	Ausländer
Teltow-Fläming						
Land- und Forstwirtschaft;	m	1 339	1 098	159	82	26
Fischerei	w	620	377	212	31	4
	z	1 959	1 475	371	113	30
Bergbau	m	70	29	40	1	-
	w	17	1	15	1	-
	z	87	30	55	2	-
Verarbeitendes Gewerbe	m	8 264	5 474	2 295	495	240
	w	3 259	1 334	1 792	133	50
	z	11 523	6 808	4 087	628	290
Energie- und Wasserversorgung	m	176	112	63	1	-
	w	83	4	77	2	-
	z	259	116	140	3	-
Baugewerbe	m	3 733	3 049	489	195	42
	w	442	27	408	7	3
	z	4 175	3 076	897	202	45
Handel	m	4 406	2 469	1 691	246	59
	w	4 015	799	3 041	175	22
	z	8 421	3 268	4 732	421	81
Gastgewerbe	m	382	269	61	52	74
	w	628	420	132	76	19
	z	1 010	689	193	128	93
Verkehr und	m	3 271	2 577	630	64	37
Nachrichtenübermittlung	w	1 081	428	613	40	11
	z	4 352	3 005	1 243	104	48
Kredit- und	m	141	4	121	16	-
Versicherungsgewerbe	w	515	3	496	16	1
	z	656	7	617	32	1
Grundstückswesen, Vermietung,	m	1 840	1 105	702	33	64
Dienstleistungen für	w	1 802	680	1 070	52	29
Unternehmen	z	3 642	1 785	1 772	85	93
Öffentliche Verwaltung	m	1 438	548	845	45	7
	w	2 750	184	2 523	43	7
	z	4 188	732	3 368	88	14
Öffentliche und	m	2 210	882	1 021	307	47
private Dienstleistungen	w	5 216	1 021	3 912	283	45
	z	7 426	1 903	4 933	590	92
Insgesamt ¹⁾	m	27 274	17 617	8 120	1 537	596
	w	20 429	5 278	14 292	859	191
	z	47 703	22 895	22 412	2 396	787

1) Einschließlich der Personen ohne Angabe zur Wirtschaftsgliederung

Noch: 15. Sozialversicherungspflichtig beschäftigte Arbeitnehmer am 30.06.2003 nach Wirtschaftsabschnitten, Stellung im Beruf und Verwaltungsbezirken

Wirtschaftsgliederung		Insgesamt	davon			darunter
			Arbeiter	Angestellte	in beruflicher Ausbildung	Ausländer
Uckermark						
Land- und Forstwirtschaft;	m	2 229	1 887	234	108	6
Fischerei	w	805	509	284	12	2
	z	3 034	2 396	518	120	8
Bergbau	m	32	29	3	-	-
	w	9	2	7	-	-
	z	41	31	10	-	-
Verarbeitendes Gewerbe	m	4 363	3 014	1 040	309	40
	w	1 782	751	928	103	6
	z	6 145	3 765	1 968	412	46
Energie- und Wasserversorgung	m	346	200	124	22	1
	w	145	6	135	4	-
	z	491	206	259	26	1
Baugewerbe	m	4 096	3 520	343	233	46
	w	434	80	347	7	2
	z	4 530	3 600	690	240	48
Handel	m	2 046	1 178	720	148	7
	w	2 761	295	2 353	113	2
	z	4 807	1 473	3 073	261	9
Gastgewerbe	m	312	212	53	47	47
	w	803	573	160	70	15
	z	1 115	785	213	117	62
Verkehr und	m	1 476	1 075	372	29	3
Nachrichtenübermittlung	w	681	288	374	19	3
	z	2 157	1 363	746	48	6
Kredit- und	m	161	4	129	28	-
Versicherungsgewerbe	w	494	2	467	25	-
	z	655	6	596	53	-
Grundstückswesen, Vermietung,	m	1 362	773	539	50	10
Dienstleistungen für	w	1 437	399	996	42	7
Unternehmen	z	2 799	1 172	1 535	92	17
Öffentliche Verwaltung	m	1 015	362	628	25	3
	w	2 157	118	1 994	45	2
	z	3 172	480	2 622	70	5
Öffentliche und	m	2 344	735	1 251	358	15
private Dienstleistungen	w	6 223	948	4 824	451	23
	z	8 567	1 683	6 075	809	38
Insgesamt ¹⁾	m	19 782	12 989	5 436	1 357	178
	w	17 731	3 971	12 869	891	62
	z	37 513	16 960	18 305	2 248	240

1) Einschließlich der Personen ohne Angabe zur Wirtschaftsgliederung

16. Sozialversicherungspflichtig beschäftigte Arbeitnehmer in den Jahren 1993 bis 2003 nach Geschlecht und Stellung im Beruf

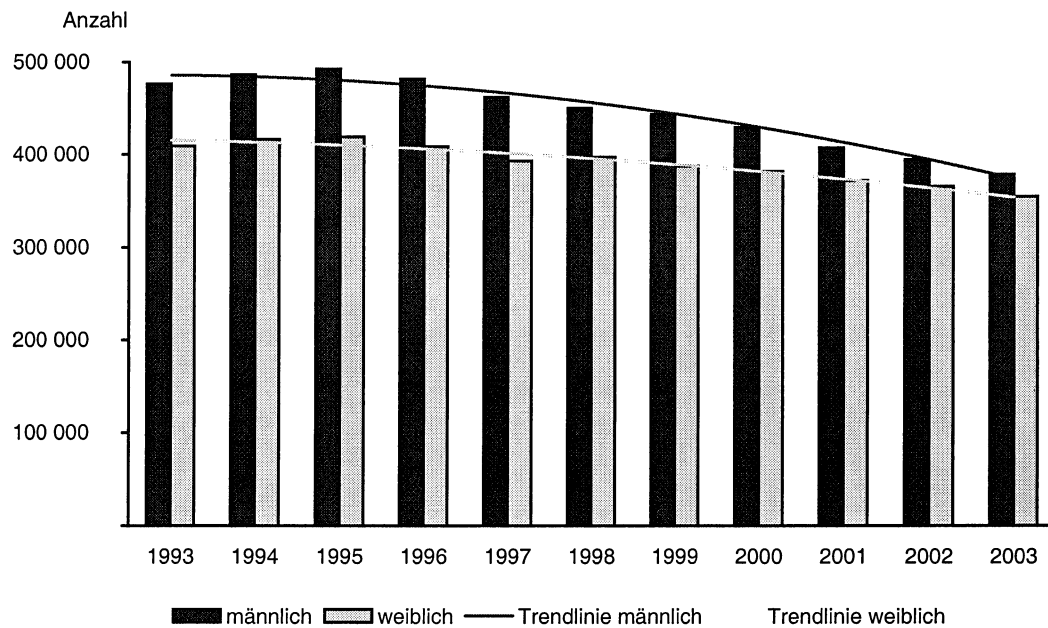
Stichtag	Insgesamt	Beschäftigte					
		Veränderung gegenüber		insgesamt		davon	
		Vorquartal	Vorjahr	männlich	weiblich	Arbeiter	Angestellte
	Anzahl	Prozent		Anzahl			
30.06.1993	885 383	x	x	476 430	408 953	453 170	432 213
30.09.1993	900 784	+ 1,7	x	488 145	412 639	464 163	436 621
31.12.1993	905 257	+ 0,5	x	487 092	418 165	463 198	442 059
31.03.1994	891 311	- 1,5	x	480 429	410 882	452 823	438 488
30.06.1994	902 584	+ 1,3	+ 1,9	486 272	416 312	463 140	439 444
30.09.1994	924 433	+ 2,4	+ 2,6	500 851	423 582	478 905	445 528
31.12.1994	918 083	- 0,7	+ 1,4	493 624	424 459	472 506	445 577
31.03.1995	911 193	- 0,8	+ 2,2	490 481	420 712	467 602	443 591
30.06.1995	911 390	+ 0,0	+ 1,0	492 552	418 838	470 209	441 181
30.09.1995	923 665	+ 1,3	- 0,1	502 017	421 648	478 438	445 227
31.12.1995	907 797	- 1,7	- 1,1	491 327	416 470	462 958	444 839
31.03.1996	876 013	- 3,5	- 3,9	467 971	408 042	437 395	438 618
30.06.1996	890 285	+ 1,6	- 2,3	481 840	408 445	454 162	436 123
30.09.1996	901 354	+ 1,2	- 2,4	490 771	410 583	464 697	436 657
31.12.1996	871 790	- 3,3	- 4,0	470 561	401 229	442 874	428 916
31.03.1997	849 707	- 2,5	- 3,0	454 582	395 125	426 451	423 256
30.06.1997	854 843	+ 0,6	- 4,0	462 008	392 835	433 205	421 638
30.09.1997	861 240	+ 0,7	- 4,5	468 091	393 149	439 733	421 507
31.12.1997	843 018	- 2,1	- 3,3	452 837	390 181	422 440	420 578
31.03.1998	821 805	- 2,5	- 3,3	436 189	385 616	405 321	416 484
30.06.1998	847 128	+ 3,1	- 0,9	450 157	396 971	426 978	420 150
30.09.1998	864 793	+ 2,1	+ 0,4	462 206	402 587	444 020	420 773
31.12.1998	847 988	- 1,9	+ 0,6	448 069	399 919	427 766	420 222
31.03.1999	830 100	- 2,1	+ 1,0	437 005	393 095	414 420	415 680
30.06.1999 r	830 947	+ 0,1	- 1,9	443 674	387 273	408 663	422 284
30.09.1999 r	838 313	+ 0,9	- 3,1	451 228	387 085	412 342	425 971
31.12.1999 r	823 467	- 1,8	- 2,9	438 749	384 718	401 021	422 446
31.03.2000	800 752	- 2,8	- 3,5	422 148	378 604	381 856	418 896
30.06.2000	811 037	+ 1,3	- 2,4	429 454	381 583	389 260	421 777
30.09.2000	819 780	+ 1,1	- 2,3	435 412	384 368	394 704	425 076
31.12.2000	799 831	- 2,4	- 2,9	419 626	380 205	380 871	418 960
31.03.2001	772 505	- 3,4	- 3,5	401 137	371 368	359 671	412 834
30.06.2001	778 772	+ 0,8	- 4,0	407 114	371 658	366 642	412 130
30.09.2001	790 236	+ 1,5	- 3,6	415 719	374 517	374 470	415 766
31.12.2001	775 393	- 1,9	- 3,1	403 255	372 138	364 279	411 114
31.03.2002	753 367	- 2,8	- 2,5	387 482	365 885	347 222	406 145
30.06.2002	759 775	+ 0,9	- 2,4	394 418	365 357	354 827	404 948
30.09.2002	771 587	+ 1,6	- 2,4	402 619	368 968	362 361	409 226
31.12.2002	749 535	- 2,9	- 3,3	385 963	363 572	346 326	403 209
31.03.2003	725 316	- 3,2	- 3,7	369 646	355 670	328 800	396 516
30.06.2003	732 935	+ 1,1	- 3,5	378 341	354 594	337 924	395 011

17. Sozialversicherungspflichtig beschäftigte Arbeitnehmer in den Jahren 1998 bis 2003 nach zusammengefassten Wirtschaftsabschnitten

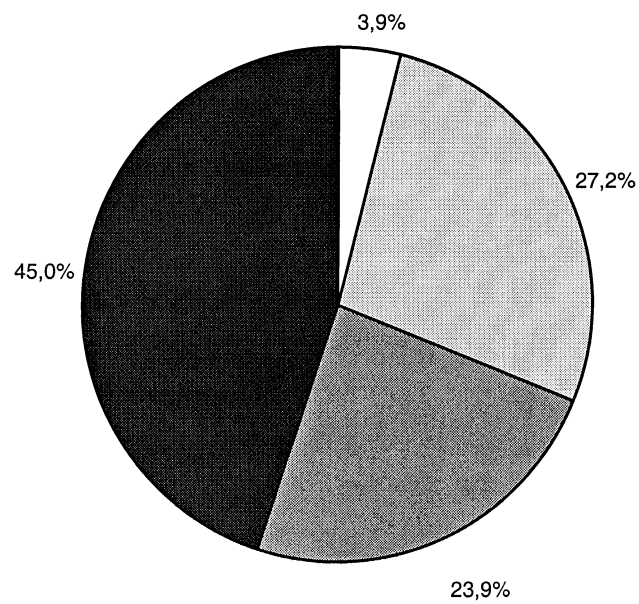
Stichtag	Insgesamt ¹⁾	darunter im Wirtschaftsabschnitt			
		Land- und Forstwirtschaft, Fischerei	Produzierendes Gewerbe	Handel, Gastgewerbe und Verkehr	sonstige Dienstleistungen
30.09.1998	864 793	37 210	273 564	195 582	358 134
31.12.1998	847 988	33 903	261 997	192 683	359 281
31.03.1999	830 100	33 709	251 805	190 546	353 907
30.06.1999 r	830 947	33 790	256 686	193 214	347 175
30.09.1999 r	838 313	33 851	261 147	193 608	349 601
31.12.1999 r	823 467	30 821	252 271	190 631	349 660
31.03.2000	800 752	30 521	241 192	187 001	341 955
30.06.2000	811 037	31 897	243 640	191 050	344 361
30.09.2000	819 780	32 403	244 044	191 756	351 521
31.12.2000	799 831	29 048	232 922	189 105	348 700
31.03.2001	772 505	27 658	221 221	184 973	338 593
30.06.2001	778 772	29 157	224 982	186 958	337 594
30.09.2001	790 236	30 200	228 443	188 861	342 653
31.12.2001	775 393	27 214	219 173	185 296	343 673
31.03.2002	753 367	26 750	209 058	181 572	335 953
30.06.2002	759 775	28 796	212 873	182 322	335 753
30.09.2002	771 587	30 347	216 128	182 621	342 468
31.12.2002	749 535	27 508	205 652	176 876	339 439
31.03.2003	725 316	26 771	194 317	173 602	330 462
30.06.2003	732 935	28 546	199 437	175 125	329 763
Veränderung gegenüber Vorquartal absolut	+ 7 619	+ 1 775	+ 5 120	+ 1 523	- 699
Prozent	+ 1,1	+ 6,6	+ 2,6	+ 0,9	- 0,2
Vorjahr absolut	-26 840	- 250	-13 436	- 7 197	- 5 990
Prozent	- 3,5	- 0,9	- 6,3	- 3,9	- 1,8

1) Einschließlich der Personen ohne Angabe zur Wirtschaftsgliederung

Sozialversicherungspflichtig beschäftigte Arbeitnehmer im Juni 1993 bis 2003 nach dem Geschlecht



Sozialversicherungspflichtig beschäftigte Arbeitnehmer im Juni 2003 nach zusammengefassten Wirtschaftsabschnitten













































Anhang

Zusammengefasste Wirtschaftsabschnitte für Veröffentlichungszwecke innerhalb der
Beschäftigtenstatistik nach der Klassifikation der Wirtschaftszweige, Ausgabe 1993 (WZ 93)

Bezeichnung	Code
Land- und Forstwirtschaft, Fischerei	A + B
Produzierendes Gewerbe	C - F
Bergbau	C
Verarbeitendes Gewerbe	D
Energie- und Wasserversorgung	E
Baugewerbe	F
Handel; Gastgewerbe und Verkehr	G - I
Handel	G
Gastgewerbe	H
Verkehr und Nachrichtenübermittlung	I
Sonstige Dienstleistungen	J - Q
Kredit- und Versicherungsgewerbe	J
Grundstückswesen, Vermietung, Dienstleistungen für Unternehmen	K
Öffentliche Verwaltung u. ä.	L + Q
Öffentliche und private Dienstleistungen (ohne öffentliche Verwaltung)	M - P

Veröffentlichungen des Landesbetriebes für Datenverarbeitung und Statistik (Land Brandenburg) im Juli 2004

Veröffentlichungen können beim Landesbetrieb für Datenverarbeitung und Statistik Brandenburg - Dezernat Informationsmanagement - Postfach 60 10 52, 14410 Potsdam (Dortustraße 46), Fax: 0331 39-418, E-Mail: vertrieb@lds.brandenburg.de bezogen werden.
Medium der Veröffentlichungen,  - Print,  - Disketten,  - CD-ROM, [www - kostenloser Download unter www.lds-bb.de/ldsbb/download](http://www.lds-bb.de/ldsbb/download).

Kennziffer	Titel	Medium	Preis in EUR
A I 1 - m 03/04	Bevölkerungsstand, März 2004	www  	– 5,10 20,00
A I 4 - j/03	Nichtdeutsche Bevölkerung 31.12.2003	www  	– 5,10 20,00
A II 1 - m 03/04	Eheschließungen, Geborene und Gestorbene, März 2004	www  	– 5,15 20,00
A II 1 - j/03	Eheschließungen, Geborene und Gestorbene, 2003	www  	– 5,35 20,00
A III 1 - m 03/04	Wanderungen, März 2004	www  	– 5,15 20,00
A VI 5 - vj 2/03	Sozialversicherungspflichtig beschäftigte Arbeitnehmer 30.06.2003 - Vorläufige Ergebnisse (Stand: Dez. 2003)		4,70
A VI 7 - m 05/04	Arbeitsmarkt, Mai 2004		3,30
B VII 5 - 3/04	Europawahl 13.06.2004, Endgültiges Ergebnis	www  	– 9,05 21,00
C II 3 - m 06/04	Ernteberichterstattung über Obst im Marktoftobstbau, Juni 2004		2,60
C III 2 - m 05/04	Schlachtungen und Fleischerzeugung, Mai 2004		2,60
C III 3 - m 04/04	Milcherzeugung und Milchverwendung, April 2004		2,60
E I 1; 3 - m 05/04	Verarbeitendes Gewerbe sowie Bergbau und Gewinnung von Steinen und Erden - Betriebsergebnisse und Auftragseingangsindex, Mai 2004		4,00
E I 2 - m 05/04	- Produktionsindex, Mai 2004		3,00
E II 1 - m 05/04	Vorbereitende Baustellenarbeiten, Hoch- und Tiefbau, (Bauhauptgewerbe) - Mai 2004		3,30
F II 1; 2 - m 05/04	Baugenehmigungen und Baufertigstellungen, Mai 2004		3,30
G I 1 - m 05/04	Entwicklung von Umsatz und Beschäftigung im Einzelhandel sowie Kraftfahrzeughandel - Messzahlen - Mai 2004, Vorläufige Ergebnisse		3,00
G III 1; 3 - m 04/04	Aus- und Einfuhr April 2004, Vorläufige Ergebnisse		3,30
G IV 1 - m 05/04	Gäste und Übernachtungen im Fremdenverkehr, Mai 2004		3,70
G IV 3 - m 05/04	Entwicklung von Umsatz und Beschäftigung im Gastgewerbe - Messzahlen - Mai 2004, Vorläufige Ergebnisse		2,60
H I 1 - m 04/04	Straßenverkehrsunfälle - April 2004, Endgültiges Ergebnis		3,30
H I 1 - m 05/04	- Mai 2004, Vorläufiges Ergebnis		2,30
H II 1 - m 06/04	Binnenschifffahrt, Juni 2004		3,00
M I 2 - m 07/04	Verbraucherpreisindex, Juli 2004	www  	– 6,45 20,00
M I 4 - vj 2/04	Preisindizes für Bauwerke, Mai 2004		3,00
P I 7 - j/02	Verfügbares Einkommen und Primäreinkommen der privaten Haushalte in den kreisfreien Städten und Landkreisen 2002		3,30
K VII 1 - j/03	Wohngeld und Wohngeldhaushalte 2003		3,00
L III 3 - j/03	Personal der Gemeinden und Gemeindeverbände am 30.06.2003 - Ergebnisse nach Aufgabenbereichen		6,30
L III 4 - j/03	Regionalisierte Ergebnisse des Personals im öffentlichen Dienst am 30.06.2003 - Nach Dienst- bzw. Arbeitsorten		4,90
Verzeichnis	Verzeichnis der Allgemein bildende Schulen Schuljahr 2003/2004	 	11,50 26,50
Verzeichnis	Verzeichnis der Ämter: Stand 01.08.2004	 	6,25 21,25