

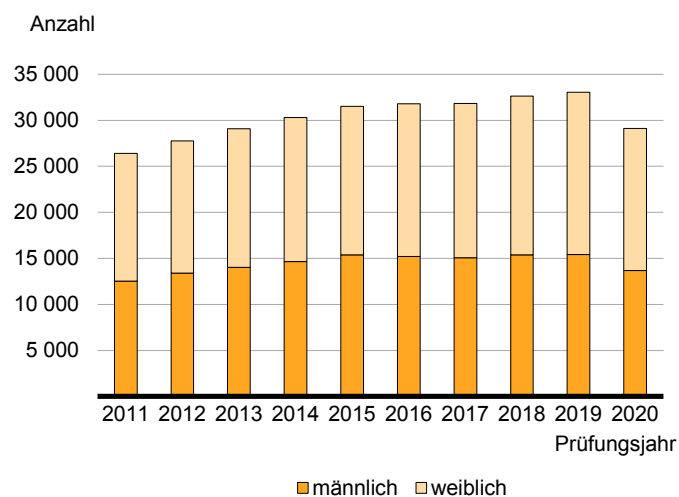
Statistischer Bericht

B III 3 – j / 20

Akademische und staatliche Abschlussprüfungen im Land Berlin im Prüfungsjahr 2020

Teil 2: Ausführliche Ergebnisse

Bestandene Abschlussprüfungen in Berlin 2011 bis 2020 nach Geschlecht



Impressum

Statistischer Bericht
B III 3 – j / 20

Erscheinungsfolge: jährlich
Erschienen im **Juli 2021**

Herausgeber

Amt für Statistik Berlin-Brandenburg
Steinstraße 104-106
14480 Potsdam
info@statistik-bbb.de
www.statistik-berlin-brandenburg.de

Tel. 0331 8173 - 1777
Fax 030 9028 - 4091

Zeichenerklärung

0 weniger als die Hälfte von 1
in der letzten besetzten Stelle,
jedoch mehr als nichts
– nichts vorhanden
... Angabe fällt später an
() Aussagewert ist eingeschränkt
/ Zahlenwert nicht sicher genug
• Zahlenwert unbekannt oder
geheim zu halten
x Tabellenfach gesperrt
p vorläufige Zahl
r berichtigte Zahl
s geschätzte Zahl

Amt für Statistik Berlin-Brandenburg,
Potsdam, 2021



Dieses Werk ist unter einer Creative Commons Lizenz
vom Typ Namensnennung 3.0 Deutschland zugänglich.
Um eine Kopie dieser Lizenz einzusehen, konsultieren Sie
<http://creativecommons.org/licenses/by/3.0/de/>

Inhaltsverzeichnis

	Seite		Seite
Metadaten zu dieser Statistik (externer Link)			
Grafiken			
1 Bestandene Abschlussprüfungen nach Erst- bzw. weiterem Studium in Berlin in den Prüfungsjahren 2011 bis 2020	6		
2 Bestandene Bachelor- und Masterab- schlüsse in Berlin in den Prüfungsjahren 2011 bis 2020	7		
3 Bestandene Abschlussprüfungen in der Prü- fungsgruppe Universitärer Abschluss in Berlin im Prüfungsjahr 2020	8		
4 Bestandene Abschlussprüfungen in Berlin im Prüfungsjahr 2020 nach Fächergruppen	18		
Tabellen			
1 Bestandene Abschlussprüfungen in Berlin in den Prüfungsjahren 2011 bis 2020 nach Prüfungsgruppen	4	5 Bestandene Lehramtsprüfungen in Berlin im Prüfungsjahr 2020 nach Fächergruppen und Fachsemestern	25
2 Bestandene Abschlussprüfungen in Berlin im Prüfungsjahr 2020 nach Hochschularten und Prüfungsgruppen	8	Anlagen	
3 Bestandene Abschlussprüfungen in Berlin im Prüfungsjahr 2020 nach Fächer- und Prüfungsgruppen und Hochschularten	9	1 Hochschulen in Berlin nach der Trägerschaft	27
4 Bestandene Abschlussprüfungen nach Erst- studium in Berlin im Prüfungsjahr 2020 nach Fächer- und Prüfungsgruppen, Fachsemestern und Hochschularten (ohne Lehramt)	19	2 Zuordnung der Abschlussprüfungen zu den Prüfungsgruppen in der bundeseinheitlichen Studenten- und Prüfungsstatistik (Stand Wintersemester 2019/20)	28

**1 Bestandene Abschlussprüfungen in Berlin in den Prüfungsjahren 2011 bis 2020
nach Prüfungsgruppen**

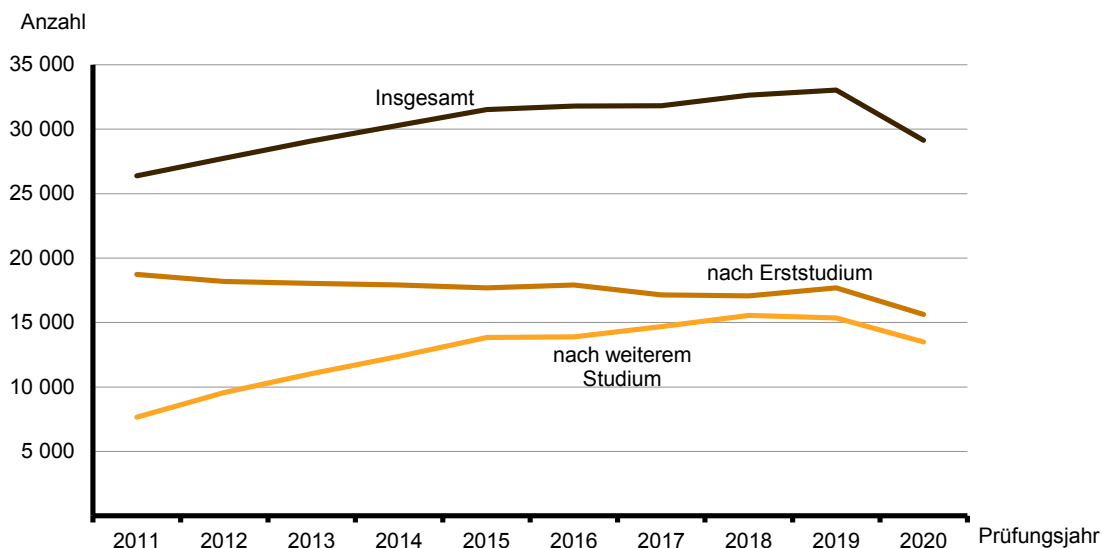
Lfd. Nr.	Prüfungs- jahr	Ins- gesamt	Darunter				
			Universitärer Abschluss (ohne Lehr- amtsprüfungen)	darunter		Promotion	Lehramts- prüfungen
				Bachelor- abschluss	Master- abschluss		
Bestandene Prüfungen insgesamt							
1	2011	26 391	13 259	4 242	2 623	2 213	1 693
2	2012	27 754	13 945	5 039	3 906	2 171	1 562
3	2013	29 094	14 186	5 271	4 921	2 167	1 566
4	2014	30 302	14 885	5 712	5 619	2 301	1 531
5	2015	31 532	15 171	6 062	6 489	2 457	1 700
6	2016	31 808	14 975	6 241	6 470	2 463	1 589
7	2017	31 827	14 961	6 023	6 981	2 335	1 593
8	2018	32 636	15 525	6 267	7 517	2 202	1 900
9	2019	33 042	15 712	6 689	7 203	2 095	1 964
10	2020	29 132	13 805	5 927	6 561	1 747	1 829
Bestandene Prüfungen von Frauen							
11	2011	13 867	7 076	2 217	1 404	1 085	1 158
12	2012	14 368	7 192	2 474	2 064	1 069	1 080
13	2013	15 074	7 336	2 581	2 560	1 024	1 069
14	2014	15 664	7 686	2 778	2 871	1 098	1 039
15	2015	16 161	7 753	2 960	3 255	1 171	1 134
16	2016	16 594	7 725	3 184	3 224	1 200	1 088
17	2017	16 747	7 718	3 045	3 469	1 130	1 068
18	2018	17 250	8 036	3 320	3 644	1 100	1 294
19	2019	17 637	8 164	3 495	3 568	1 035	1 360
20	2020	15 456	7 216	3 166	3 227	834	1 276
Bestandene Prüfungen von Ausländern insgesamt							
21	2011	3 546	2 039	402	842	421	45
22	2012	3 748	2 144	484	1 099	395	67
23	2013	4 116	2 244	536	1 273	450	70
24	2014	4 214	2 241	603	1 273	489	63
25	2015	4 669	2 434	585	1 582	548	74
26	2016	4 608	2 308	613	1 498	534	73
27	2017	5 280	2 573	643	1 758	562	98
28	2018	5 812	3 021	703	2 161	572	101
29	2019	6 459	3 205	923	2 110	580	127
30	2020	5 977	3 040	941	1 969	516	113
Bestandene Prüfungen von ausländischen Frauen							
31	2011	1 933	1 171	255	465	173	35
32	2012	2 043	1 211	294	593	170	44
33	2013	2 178	1 191	299	638	207	51
34	2014	2 277	1 248	354	670	210	46
35	2015	2 480	1 273	332	786	248	52
36	2016	2 493	1 237	369	745	246	54
37	2017	2 878	1 392	371	912	266	64
38	2018	3 143	1 595	404	1 093	280	78
39	2019	3 522	1 718	546	1 067	292	100
40	2020	3 039	1 530	508	935	243	81

Darunter								Lfd. Nr.
darunter		Künste- rischer Abschluss	darunter		Fachhoch- schul- abschluss	darunter		
Bachelor- abschluss	Master- abschluss		Bachelor- abschluss	Master- abschluss		Bachelor- abschluss	Master- abschluss	
Bestandene Prüfungen insgesamt								
747	470	975	84	160	8 148	5 150	1 659	1
759	549	1 050	113	238	8 967	5 913	2 176	2
827	668	1 108	208	262	9 993	6 792	2 498	3
812	650	1 176	318	347	10 364	7 323	2 875	4
911	751	1 120	403	349	11 042	7 674	3 246	5
889	689	1 182	417	432	11 565	8 135	3 294	6
904	672	1 222	484	491	11 684	7 953	3 607	7
986	910	1 154	403	485	11 797	7 922	3 717	8
1 086	878	1 120	446	448	12 058	7 913	4 010	9
1 001	828	1 133	452	480	10 542	7 238	3 189	10
Bestandene Prüfungen von Frauen								
498	347	560	46	101	3 915	2 537	729	11
526	400	619	55	156	4 371	2 982	927	12
569	449	631	115	162	4 956	3 491	1 067	13
542	448	698	207	211	5 113	3 706	1 320	14
606	505	674	233	222	5 400	3 878	1 449	15
598	489	675	240	264	5 885	4 256	1 553	16
611	446	722	306	299	6 088	4 234	1 764	17
702	590	674	233	278	6 105	4 208	1 785	18
762	598	657	244	283	6 351	4 298	1 953	19
714	562	650	252	289	5 423	3 841	1 498	20
Bestandene Prüfungen von Ausländern insgesamt								
20	9	318	9	69	692	322	288	21
36	18	343	12	119	775	402	341	22
45	24	384	54	120	948	535	401	23
30	31	407	102	161	1 008	511	492	24
41	32	450	138	202	1 159	584	573	25
46	26	440	145	214	1 241	650	589	26
66	27	537	192	263	1 501	702	798	27
62	38	460	136	237	1 627	786	841	28
76	51	514	177	248	1 990	845	1 145	29
57	56	453	150	225	1 819	799	1 020	30
Bestandene Prüfungen von ausländischen Frauen								
17	6	189	4	46	342	167	143	31
24	14	212	5	81	392	209	165	32
31	19	223	33	71	491	298	188	33
24	21	255	70	99	514	249	263	34
29	22	285	82	130	618	327	291	35
36	18	269	89	129	679	374	304	36
41	21	326	130	152	825	406	418	37
48	30	289	91	140	882	450	432	38
60	40	305	97	156	1 076	501	575	39
41	40	247	82	125	910	442	468	40

1 Bestandene Abschlussprüfungen in Berlin in den Prüfungsjahren 2011 bis 2020 nach Prüfungsgruppen

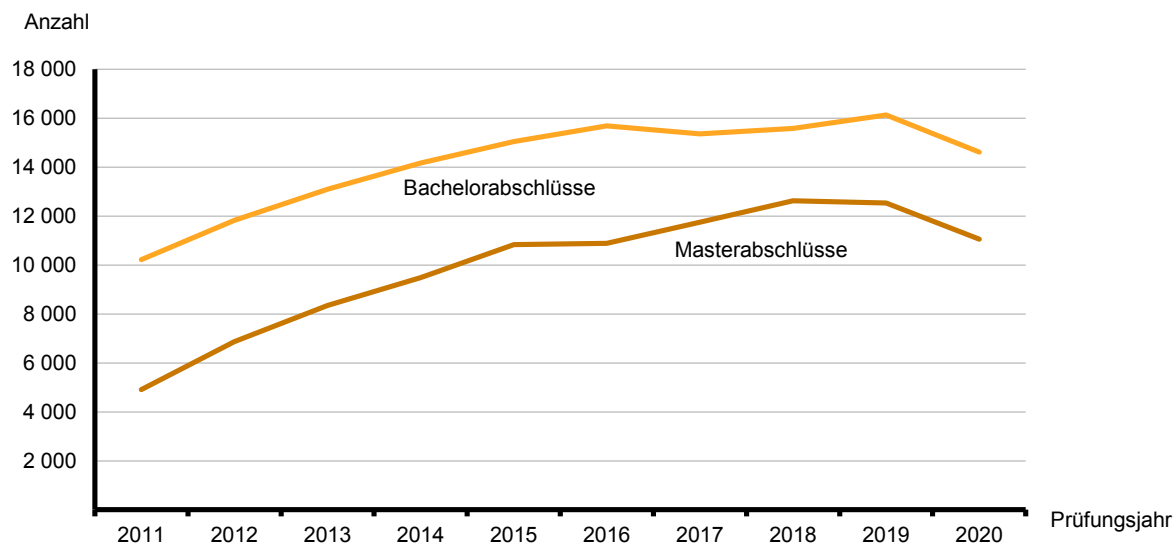
Lfd. Nr.	Prüfungs- jahr	Ins- gesamt	Darunter				
			Universitärer Abschluss (ohne Lehr- amtsprüfungen)	darunter		Promotion	Lehramts- prüfungen
				Bachelor- abschluss	Master- abschluss		
Bestandene Prüfungen als Erstabschluss							
41	2011	18 725	10 491	4 183	—	—	1 185
42	2012	18 182	9 909	4 971	—	—	948
43	2013	18 046	9 152	5 199	—	—	824
44	2014	17 918	9 112	5 605	—	—	779
45	2015	17 683	8 539	5 945	—	—	840
46	2016	17 914	8 349	6 107	—	—	801
47	2017	17 141	7 811	5 868	—	—	805
48	2018	17 073	7 821	6 090	—	—	864
49	2019	17 689	8 260	6 498	—	—	998
50	2020	15 638	7 043	5 747	—	—	911
Bestandene Prüfungen als weiterer Abschluss							
51	2011	7 666	2 768	59	2 623	2 213	508
52	2012	9 572	4 036	68	3 906	2 171	614
53	2013	11 048	5 034	72	4 921	2 167	742
54	2014	12 384	5 773	107	5 619	2 301	752
55	2015	13 849	6 632	117	6 489	2 457	860
56	2016	13 894	6 626	134	6 470	2 463	788
57	2017	14 686	7 150	155	6 981	2 335	788
58	2018	15 563	7 704	177	7 517	2 202	1 036
59	2019	15 353	7 452	191	7 203	2 095	966
60	2020	13 494	6 762	180	6 561	1 747	918

1 Bestandene Abschlussprüfungen nach Erst- bzw. weiterem Studium in Berlin in den Prüfungsjahren 2011 bis 2020



Darunter								Lfd. Nr.
darunter		Künste- rischer Abschluss	darunter		Fachhoch- schul- abschluss	darunter		
Bachelor- abschluss	Master- abschluss		Bachelor- abschluss	Master- abschluss		Bachelor- abschluss	Master- abschluss	
Bestandene Prüfungen als Erstabschluss								
718	–	614	83	–	6 426	5 125	–	41
721	–	602	111	–	6 714	5 874	–	42
788	–	664	198	–	7 400	6 744	–	43
748	–	633	297	–	7 390	7 245	–	44
825	–	622	375	–	7 680	7 573	–	45
801	–	598	390	–	8 155	8 023	–	46
803	–	585	442	–	7 932	7 816	–	47
864	–	505	352	–	7 864	7 715	–	48
998	–	533	402	–	7 858	7 732	–	49
911	–	527	410	–	7 128	7 020	–	50
Bestandene Prüfungen als weiterer Abschluss								
29	470	361	1	160	1 722	25	1 659	51
38	549	448	2	238	2 253	39	2 176	52
39	668	444	10	262	2 593	48	2 498	53
64	650	543	21	347	2 974	78	2 875	54
86	751	498	28	349	3 362	101	3 246	55
88	689	584	27	432	3 410	112	3 294	56
101	672	637	42	491	3 752	137	3 607	57
122	910	649	51	485	3 933	207	3 717	58
88	878	587	44	448	4 200	181	4 010	59
90	828	606	42	480	3 414	218	3 189	60

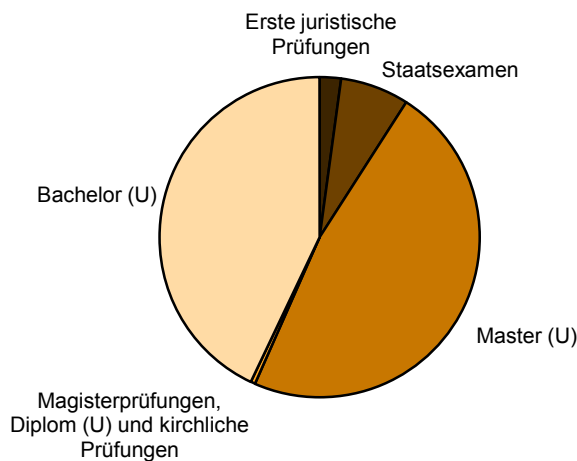
2 Bestandene Bachelor- und Masterabschlüsse in Berlin in den Prüfungsjahren 2011 bis 2020



2 Bestandene Abschlussprüfungen in Berlin im Prüfungsjahr 2020 nach Hochschularten und Prüfungsgruppen

Prüfungsgruppe		Insgesamt	Davon nach Studium an				
i - insgesamt	w - weiblich		Universitäten	Kunsthochschulen	Fachhochschulen (ohne VerwFH)	Verwaltungsfachhochschulen	Sonstiger deutscher Hochschule
Bestandene Abschlussprüfungen insgesamt	i	29 132	17 049	1 293	10 686	102	2
	w	15 456	9 070	763	5 557	65	1
davon							
Universitärer Abschluss	i	13 805	13 562	–	241	–	2
(ohne Lehramtsprüfungen)	w	7 216	7 020	–	195	–	1
darunter							
Bachelorabschluss	i	5 927	5 780	–	147	–	–
	w	3 166	3 049	–	117	–	–
Masterabschluss	i	6 561	6 467	–	94	–	–
	w	3 227	3 149	–	78	–	–
Promotionen	i	1 747	1 747	–	–	–	–
	w	834	834	–	–	–	–
Lehramt	i	1 829	1 675	154	–	–	–
	w	1 276	1 166	110	–	–	–
darunter							
Bachelorabschluss	i	1 001	918	83	–	–	–
	w	714	650	64	–	–	–
Masterabschluss	i	828	757	71	–	–	–
	w	562	516	46	–	–	–
Künstlerischer Abschluss	i	1 133	–	1 133	–	–	–
	w	650	–	650	–	–	–
darunter							
Bachelorabschluss	i	452	–	452	–	–	–
	w	252	–	252	–	–	–
Masterabschluss	i	480	–	480	–	–	–
	w	289	–	289	–	–	–
Fachhochschulabschluss	i	10 542	–	–	10 440	102	–
	w	5 423	–	–	5 358	65	–
darunter							
Bachelorabschluss	i	7 238	–	–	7 190	48	–
	w	3 841	–	–	3 813	28	–
Masterabschluss	i	3 189	–	–	3 189	–	–
	w	1 498	–	–	1 498	–	–
Sonstiger Abschluss	i	76	65	6	5	–	–
	w	57	50	3	4	–	–

3 Bestandene Abschlussprüfungen in der Prüfungsgruppe Universitärer Abschluss in Berlin im Prüfungsjahr 2020



3 Bestandene Abschlussprüfungen in Berlin im Prüfungsjahr 2020 nach Fächer- und Prüfungsgruppen und Hochschularten

Fächergruppe des 1. Studienfaches — Prüfungsgruppe i - insgesamt w - weiblich		Bestandene Abschlussprüfungen		Davon als			
				Erstabschluss		weiterer Abschluss	
		ins- gesamt	darunter Ausländer	ins- gesamt	darunter Ausländer	ins- gesamt	darunter Ausländer
Universitäten							
Geisteswissenschaften	i	2 677	530	1 192	175	1 485	355
	w	1 798	350	834	126	964	224
Universitärer Abschluss	i	1 894	401	897	130	997	271
(ohne Lehramtsprüfungen)	w	1 284	267	628	93	656	174
darunter							
Bachelorabschluss	i	919	134	892	130	27	4
	w	639	96	625	93	14	3
Masterabschluss	i	968	267	—	—	968	267
	w	641	171	—	—	641	171
Promotionen	i	173	55	—	—	173	55
	w	96	28	—	—	96	28
Lehramt	i	566	50	274	24	292	26
	w	379	32	186	13	193	19
darunter							
Bachelorabschluss	i	298	26	274	24	24	2
	w	202	15	186	13	16	2
Masterabschluss	i	268	24	—	—	268	24
	w	177	17	—	—	177	17
Sonstiger Abschluss	i	44	24	21	21	23	3
	w	39	23	20	20	19	3
Sport	i	123	1	65	—	58	1
	w	60	1	33	—	27	1
Universitärer Abschluss	i	45	—	30	—	15	—
(ohne Lehramtsprüfungen)	w	24	—	16	—	8	—
darunter							
Bachelorabschluss	i	32	—	30	—	2	—
	w	17	—	16	—	1	—
Masterabschluss	i	13	—	—	—	13	—
	w	7	—	—	—	7	—
Promotionen	i	1	—	—	—	1	—
	w	—	—	—	—	—	—
Lehramt	i	77	1	35	—	42	1
	w	36	1	17	—	19	1
darunter							
Bachelorabschluss	i	37	—	35	—	2	—
	w	19	—	17	—	2	—
Masterabschluss	i	40	1	—	—	40	1
	w	17	1	—	—	17	1
Rechts-, Wirtschafts- und Sozial- wissenschaften	i	6 101	1 315	2 929	431	3 172	884
	w	3 618	748	1 797	275	1 821	473
Universitärer Abschluss	i	5 051	1 209	2 488	407	2 563	802
(ohne Lehramtsprüfungen)	w	2 875	686	1 445	256	1 430	430
darunter							
Bachelorabschluss	i	2 261	403	2 190	397	71	6
	w	1 323	252	1 282	249	41	3
Masterabschluss	i	2 480	796	—	—	2 480	796
	w	1 380	427	—	—	1 380	427
Promotionen	i	264	65	—	—	264	65
	w	119	30	—	—	119	30

3 Bestandene Abschlussprüfungen in Berlin im Prüfungsjahr 2020 nach Fächer- und Prüfungsgruppen und Hochschularten

Fächergruppe des 1. Studienfaches — Prüfungsgruppe i - insgesamt w - weiblich		Bestandene Abschlussprüfungen		Davon als			
				Erstabschluss		weiterer Abschluss	
		ins- gesamt	darunter Ausländer	ins- gesamt	darunter Ausländer	ins- gesamt	darunter Ausländer
Lehramt	i	777	33	433	16	344	17
	w	620	28	348	15	272	13
darunter							
Bachelorabschluss	i	467	16	433	16	34	–
	w	372	15	348	15	24	–
Masterabschluss	i	310	17	–	–	310	17
	w	248	13	–	–	248	13
Sonstiger Abschluss	i	9	8	8	8	1	–
	w	4	4	4	4	–	–
Mathematik, Naturwissenschaften	i	2 168	459	805	94	1 363	365
	w	995	250	390	58	605	192
Universitärer Abschluss (ohne Lehramtsprüfungen)	i	1 465	237	723	87	742	150
	w	673	133	349	54	324	79
darunter							
Bachelorabschluss	i	653	78	624	73	29	5
	w	292	44	277	41	15	3
Masterabschluss	i	713	145	–	–	713	145
	w	309	76	–	–	309	76
Promotionen	i	499	206	–	–	499	206
	w	217	109	–	–	217	109
Lehramt	i	192	16	82	7	110	9
	w	98	8	41	4	57	4
darunter							
Bachelorabschluss	i	89	8	82	7	7	1
	w	45	4	41	4	4	–
Masterabschluss	i	103	8	–	–	103	8
	w	53	4	–	–	53	4
Sonstiger Abschluss	i	12	–	–	–	12	–
	w	7	–	–	–	7	–
Humanmedizin/Gesundheits- wissenschaften	i	1 419	185	883	107	536	78
	w	909	107	584	68	325	39
Universitärer Abschluss (ohne Lehramtsprüfungen)	i	1 009	119	883	107	126	12
	w	671	74	584	68	87	6
darunter							
Bachelorabschluss	i	174	8	170	8	4	–
	w	141	6	137	6	4	–
Masterabschluss	i	116	10	–	–	116	10
	w	79	4	–	–	79	4
Promotionen	i	410	66	–	–	410	66
	w	238	33	–	–	238	33
Agrar-, Forst- und Ernährungs- wissenschaften, Veterinärmedizin	i	447	77	206	8	241	69
	w	293	37	145	5	148	32
Universitärer Abschluss (ohne Lehramtsprüfungen)	i	325	35	204	8	121	27
	w	220	22	144	5	76	17
darunter							
Bachelorabschluss	i	73	4	67	4	6	–
	w	37	2	33	2	4	–
Masterabschluss	i	115	27	–	–	115	27
	w	72	17	–	–	72	17
Promotionen	i	114	41	–	–	114	41
	w	68	14	–	–	68	14

3 Bestandene Abschlussprüfungen in Berlin im Prüfungsjahr 2020 nach Fächer- und Prüfungsgruppen und Hochschularten

Fächergruppe des 1. Studienfaches — Prüfungsgruppe i - insgesamt w - weiblich		Bestandene Abschlussprüfungen		Davon als			
				Erstabschluss		weiterer Abschluss	
		ins- gesamt	darunter Ausländer	ins- gesamt	darunter Ausländer	ins- gesamt	darunter Ausländer
Lehramt	i	8	1	2	–	6	1
	w	5	1	1	–	4	1
darunter							
Bachelorabschluss	i	3	–	2	–	1	–
	w	1	–	1	–	–	–
Masterabschluss	i	5	1	–	–	5	1
	w	4	1	–	–	4	1
Ingenieurwissenschaften	i	3 774	1 060	1 496	286	2 278	774
	w	1 145	327	458	84	687	243
Universitärer Abschluss (ohne Lehramtsprüfungen)	i	3 456	982	1 475	286	1 981	696
	w	1 037	301	449	84	588	217
darunter							
Bachelorabschluss	i	1 467	287	1 433	285	34	2
	w	451	85	437	84	14	1
Masterabschluss	i	1 946	694	–	–	1 946	694
	w	574	216	–	–	574	216
Promotionen	i	263	78	–	–	263	78
	w	80	26	–	–	80	26
Lehramt	i	55	–	21	–	34	–
	w	28	–	9	–	19	–
darunter							
Bachelorabschluss	i	24	–	21	–	3	–
	w	11	–	9	–	2	–
Masterabschluss	i	31	–	–	–	31	–
	w	17	–	–	–	17	–
Kunst, Kunstwissenschaft	i	340	46	194	19	146	27
	w	252	34	144	15	108	19
Universitärer Abschluss (ohne Lehramtsprüfungen)	i	317	41	194	19	123	22
	w	236	31	144	15	92	16
darunter							
Bachelorabschluss	i	201	19	194	19	7	–
	w	149	15	144	15	5	–
Masterabschluss	i	116	22	–	–	116	22
	w	87	16	–	–	87	16
Promotionen	i	23	5	–	–	23	5
	w	16	3	–	–	16	3
Universitäten insgesamt	i	17 049	3 673	7 770	1 120	9 279	2 553
	w	9 070	1 854	4 385	631	4 685	1 223
Kunsthochschulen							
Ingenieurwissenschaften	i	116	21	61	6	55	15
	w	45	10	25	3	20	7
Künstlerischer Abschluss	i	116	21	61	6	55	15
	w	45	10	25	3	20	7
darunter							
Bachelorabschluss	i	66	8	61	6	5	2
	w	26	4	25	3	1	1
Masterabschluss	i	50	13	–	–	50	13
	w	19	6	–	–	19	6

3 Bestandene Abschlussprüfungen in Berlin im Prüfungsjahr 2020 nach Fächer- und Prüfungsgruppen und Hochschularten

Fächergruppe des 1. Studienfaches — Prüfungsgruppe i - insgesamt w - weiblich		Bestandene Abschlussprüfungen		Davon als			
				Erstabschluss		weiterer Abschluss	
		ins- gesamt	darunter Ausländer	ins- gesamt	darunter Ausländer	ins- gesamt	darunter Ausländer
Kunst, Kunstwissenschaft	i	1 177	448	530	162	647	286
	w	718	249	312	83	406	166
Lehramt	i	154	12	64	3	90	9
	w	110	11	50	3	60	8
darunter							
Bachelorabschluss	i	83	7	64	3	19	4
	w	64	7	50	3	14	4
Masterabschluss	i	71	5	—	—	71	5
	w	46	4	—	—	46	4
Künstlerischer Abschluss	i	1 017	432	466	159	551	273
	w	605	237	262	80	343	157
darunter							
Bachelorabschluss	i	386	142	349	119	37	23
	w	226	78	202	64	24	14
Masterabschluss	i	430	212	—	—	430	212
	w	270	119	—	—	270	119
Sonstiger Abschluss	i	6	4	—	—	6	4
	w	3	1	—	—	3	1
Kunsthochschulen insgesamt	i	1 293	469	591	168	702	301
	w	763	259	337	86	426	173
Fachhochschulen (ohne Verwaltungsfachhochschulen)							
Geisteswissenschaften	i	81	8	46	—	35	8
	w	62	7	35	—	27	7
Fachhochschulabschluss	i	81	8	46	—	35	8
	w	62	7	35	—	27	7
darunter							
Bachelorabschluss	i	51	—	46	—	5	—
	w	39	—	35	—	4	—
Masterabschluss	i	30	8	—	—	30	8
	w	23	7	—	—	23	7
Sport	i	71	5	18	2	53	3
	w	22	2	4	1	18	1
Fachhochschulabschluss	i	71	5	18	2	53	3
	w	22	2	4	1	18	1
darunter							
Bachelorabschluss	i	18	2	18	2	—	—
	w	4	1	4	1	—	—
Masterabschluss	i	53	3	—	—	53	3
	w	18	1	—	—	18	1
Rechts-, Wirtschafts- und Sozial- wissenschaften	i	6 111	925	4 217	359	1 894	566
	w	3 758	538	2 600	231	1 158	307
Universitärer Abschluss (ohne Lehramtsprüfungen)	i	241	16	147	8	94	8
	w	195	16	117	8	78	8
darunter							
Bachelorabschluss	i	147	8	147	8	—	—
	w	117	8	117	8	—	—
Masterabschluss	i	94	8	—	—	94	8
	w	78	8	—	—	78	8
Fachhochschulabschluss	i	5 870	909	4 070	351	1 800	558
	w	3 563	522	2 483	223	1 080	299
darunter							
Bachelorabschluss	i	4 155	358	4 016	351	139	7
	w	2 530	229	2 440	223	90	6
Masterabschluss	i	1 654	551	—	—	1 654	551
	w	986	293	—	—	986	293

3 Bestandene Abschlussprüfungen in Berlin im Prüfungsjahr 2020 nach Fächer- und Prüfungsgruppen und Hochschularten

Fächergruppe des 1. Studienfaches — Prüfungsgruppe i - insgesamt w - weiblich		Bestandene Abschlussprüfungen		Davon als			
				Erstabschluss		weiterer Abschluss	
		ins- gesamt	darunter Ausländer	ins- gesamt	darunter Ausländer	ins- gesamt	darunter Ausländer
Mathematik, Naturwissenschaften	i	76	22	44	14	32	8
	w	39	10	18	5	21	5
Fachhochschulabschluss	i	76	22	44	14	32	8
	w	39	10	18	5	21	5
darunter							
Bachelorabschluss	i	44	14	44	14	–	–
	w	18	5	18	5	–	–
Masterabschluss	i	32	8	–	–	32	8
	w	21	5	–	–	21	5
Humanmedizin/Gesundheits- wissenschaften	i	405	30	338	16	67	14
	w	321	22	268	13	53	9
Fachhochschulabschluss	i	400	30	338	16	62	14
	w	317	22	268	13	49	9
darunter							
Bachelorabschluss	i	348	16	338	16	10	–
	w	277	13	268	13	9	–
Masterabschluss	i	52	14	–	–	52	14
	w	40	9	–	–	40	9
Sonstiger Abschluss	i	5	–	–	–	5	–
	w	4	–	–	–	4	–
Agrar-, Forst- und Ernährungs- wissenschaften, Veterinärmedizin	i	104	4	83	4	21	–
	w	55	2	44	2	11	–
Fachhochschulabschluss	i	104	4	83	4	21	–
	w	55	2	44	2	11	–
darunter							
Bachelorabschluss	i	85	4	83	4	2	–
	w	46	2	44	2	2	–
Masterabschluss	i	19	–	–	–	19	–
	w	9	–	–	–	9	–
Ingenieurwissenschaften	i	3 208	624	1 936	265	1 272	359
	w	904	196	571	99	333	97
Fachhochschulabschluss	i	3 208	624	1 936	265	1 272	359
	w	904	196	571	99	333	97
darunter							
Bachelorabschluss	i	1 973	268	1 936	265	37	3
	w	588	101	571	99	17	2
Masterabschluss	i	1 235	356	–	–	1 235	356
	w	316	95	–	–	316	95
Kunst, Kunstwissenschaft	i	630	217	491	126	139	91
	w	396	149	293	83	103	66
Fachhochschulabschluss	i	630	217	491	126	139	91
	w	396	149	293	83	103	66
darunter							
Bachelorabschluss	i	516	137	491	126	25	11
	w	311	91	293	83	18	8
Masterabschluss	i	114	80	–	–	114	80
	w	85	58	–	–	85	58
Fachhochschulen insgesamt	i	10 686	1 835	7 173	786	3 513	1 049
	w	5 557	926	3 833	434	1 724	492

3 Bestandene Abschlussprüfungen in Berlin im Prüfungsjahr 2020 nach Fächer- und Prüfungsgruppen und Hochschularten

Fächergruppe des 1. Studienfaches — Prüfungsgruppe i - insgesamt w - weiblich		Bestandene Abschlussprüfungen		Davon als			
				Erstabschluss		weiterer Abschluss	
		ins- gesamt	darunter Ausländer	ins- gesamt	darunter Ausländer	ins- gesamt	darunter Ausländer
Verwaltungsfachhochschulen							
Rechts-, Wirtschafts- und Sozial- wissenschaften	i	102	—	102	—	—	—
	w	65	—	65	—	—	—
Fachhochschulabschluss	i	102	—	102	—	—	—
	w	65	—	65	—	—	—
darunter							
Bachelorabschluss	i	48	—	48	—	—	—
	w	28	—	28	—	—	—
Verwaltungsfachhochschulen insgesamt	i	102	—	102	—	—	—
	w	65	—	65	—	—	—
Sonstige deutsche Hochschulen							
Geisteswissenschaften	i	2	—	2	—	—	—
	w	1	—	1	—	—	—
Universitärer Abschluss (ohne Lehramtsprüfungen)	i	2	—	2	—	—	—
	w	1	—	1	—	—	—
Sonstige deutsche Hochschulen insgesamt	i	2	—	2	—	—	—
	w	1	—	1	—	—	—
Hochschulen insgesamt							
Geisteswissenschaften	i	2 760	538	1 240	175	1 520	363
	w	1 861	357	870	126	991	231
Universitärer Abschluss (ohne Lehramtsprüfungen)	i	1 896	401	899	130	997	271
	w	1 285	267	629	93	656	174
darunter							
Bachelorabschluss	i	919	134	892	130	27	4
	w	639	96	625	93	14	3
Masterabschluss	i	968	267	—	—	968	267
	w	641	171	—	—	641	171
Promotionen	i	173	55	—	—	173	55
	w	96	28	—	—	96	28
Lehramt	i	566	50	274	24	292	26
	w	379	32	186	13	193	19
darunter							
Bachelorabschluss	i	298	26	274	24	24	2
	w	202	15	186	13	16	2
Masterabschluss	i	268	24	—	—	268	24
	w	177	17	—	—	177	17
Fachhochschulabschluss	i	81	8	46	—	35	8
	w	62	7	35	—	27	7
darunter							
Bachelorabschluss	i	51	—	46	—	5	—
	w	39	—	35	—	4	—
Masterabschluss	i	30	8	—	—	30	8
	w	23	7	—	—	23	7
Sonstiger Abschluss	i	44	24	21	21	23	3
	w	39	23	20	20	19	3
Sport	i	194	6	83	2	111	4
	w	82	3	37	1	45	2
Universitärer Abschluss (ohne Lehramtsprüfungen)	i	45	—	30	—	15	—
	w	24	—	16	—	8	—
darunter							
Bachelorabschluss	i	32	—	30	—	2	—
	w	17	—	16	—	1	—
Masterabschluss	i	13	—	—	—	13	—
	w	7	—	—	—	7	—

3 Bestandene Abschlussprüfungen in Berlin im Prüfungsjahr 2020 nach Fächer- und Prüfungsgruppen und Hochschularten

Fächergruppe des 1. Studienfaches — Prüfungsgruppe i - insgesamt w - weiblich		Bestandene Abschlussprüfungen		Davon als			
				Erstabschluss		weiterer Abschluss	
		ins- gesamt	darunter Ausländer	ins- gesamt	darunter Ausländer	ins- gesamt	darunter Ausländer
Promotionen	i	1	—	—	—	1	—
	w	—	—	—	—	—	—
Lehramt	i	77	1	35	—	42	1
	w	36	1	17	—	19	1
darunter							
Bachelorabschluss	i	37	—	35	—	2	—
	w	19	—	17	—	2	—
Masterabschluss	i	40	1	—	—	40	1
	w	17	1	—	—	17	1
Fachhochschulabschluss	i	71	5	18	2	53	3
	w	22	2	4	1	18	1
darunter							
Bachelorabschluss	i	18	2	18	2	—	—
	w	4	1	4	1	—	—
Masterabschluss	i	53	3	—	—	53	3
	w	18	1	—	—	18	1
Rechts-, Wirtschafts- und Sozial- wissenschaften	i	12 314	2 240	7 248	790	5 066	1 450
	w	7 441	1 286	4 462	506	2 979	780
Universitärer Abschluss (ohne Lehramtsprüfungen)	i	5 292	1 225	2 635	415	2 657	810
	w	3 070	702	1 562	264	1 508	438
darunter							
Bachelorabschluss	i	2 408	411	2 337	405	71	6
	w	1 440	260	1 399	257	41	3
Masterabschluss	i	2 574	804	—	—	2 574	804
	w	1 458	435	—	—	1 458	435
Promotionen	i	264	65	—	—	264	65
	w	119	30	—	—	119	30
Lehramt	i	777	33	433	16	344	17
	w	620	28	348	15	272	13
darunter							
Bachelorabschluss	i	467	16	433	16	34	—
	w	372	15	348	15	24	—
Masterabschluss	i	310	17	—	—	310	17
	w	248	13	—	—	248	13
Fachhochschulabschluss	i	5 972	909	4 172	351	1 800	558
	w	3 628	522	2 548	223	1 080	299
darunter							
Bachelorabschluss	i	4 203	358	4 064	351	139	7
	w	2 558	229	2 468	223	90	6
Masterabschluss	i	1 654	551	—	—	1 654	551
	w	986	293	—	—	986	293
Sonstiger Abschluss	i	9	8	8	8	1	—
	w	4	4	4	4	—	—
Mathematik, Naturwissenschaften	i	2 244	481	849	108	1 395	373
	w	1 034	260	408	63	626	197
Universitärer Abschluss (ohne Lehramtsprüfungen)	i	1 465	237	723	87	742	150
	w	673	133	349	54	324	79
darunter							
Bachelorabschluss	i	653	78	624	73	29	5
	w	292	44	277	41	15	3
Masterabschluss	i	713	145	—	—	713	145
	w	309	76	—	—	309	76

3 Bestandene Abschlussprüfungen in Berlin im Prüfungsjahr 2020 nach Fächer- und Prüfungsgruppen und Hochschularten

Fächergruppe des 1. Studienfaches — Prüfungsgruppe i - insgesamt w - weiblich		Bestandene Abschlussprüfungen		Davon als			
				Erstabschluss		weiterer Abschluss	
		ins- gesamt	darunter Ausländer	ins- gesamt	darunter Ausländer	ins- gesamt	darunter Ausländer
Promotionen	i	499	206	—	—	499	206
	w	217	109	—	—	217	109
Lehramt	i	192	16	82	7	110	9
	w	98	8	41	4	57	4
darunter							
Bachelorabschluss	i	89	8	82	7	7	1
	w	45	4	41	4	4	—
Masterabschluss	i	103	8	—	—	103	8
	w	53	4	—	—	53	4
Fachhochschulabschluss	i	76	22	44	14	32	8
	w	39	10	18	5	21	5
darunter							
Bachelorabschluss	i	44	14	44	14	—	—
	w	18	5	18	5	—	—
Masterabschluss	i	32	8	—	—	32	8
	w	21	5	—	—	21	5
Sonstiger Abschluss	i	12	—	—	—	12	—
	w	7	—	—	—	7	—
Humanmedizin/Gesundheits- wissenschaften	i	1 824	215	1 221	123	603	92
	w	1 230	129	852	81	378	48
Universitärer Abschluss (ohne Lehramtsprüfungen)	i	1 009	119	883	107	126	12
	w	671	74	584	68	87	6
darunter							
Bachelorabschluss	i	174	8	170	8	4	—
	w	141	6	137	6	4	—
Masterabschluss	i	116	10	—	—	116	10
	w	79	4	—	—	79	4
Promotionen	i	410	66	—	—	410	66
	w	238	33	—	—	238	33
Fachhochschulabschluss	i	400	30	338	16	62	14
	w	317	22	268	13	49	9
darunter							
Bachelorabschluss	i	348	16	338	16	10	—
	w	277	13	268	13	9	—
Masterabschluss	i	52	14	—	—	52	14
	w	40	9	—	—	40	9
Sonstiger Abschluss	i	5	—	—	—	5	—
	w	4	—	—	—	4	—
Agrar-, Forst- und Ernährungs- wissenschaften, Veterinärmedizin	i	551	81	289	12	262	69
	w	348	39	189	7	159	32
Universitärer Abschluss (ohne Lehramtsprüfungen)	i	325	35	204	8	121	27
	w	220	22	144	5	76	17
darunter							
Bachelorabschluss	i	73	4	67	4	6	—
	w	37	2	33	2	4	—
Masterabschluss	i	115	27	—	—	115	27
	w	72	17	—	—	72	17
Promotionen	i	114	41	—	—	114	41
	w	68	14	—	—	68	14
Lehramt	i	8	1	2	—	6	1
	w	5	1	1	—	4	1
darunter							
Bachelorabschluss	i	3	—	2	—	1	—
	w	1	—	1	—	—	—
Masterabschluss	i	5	1	—	—	5	1
	w	4	1	—	—	4	1

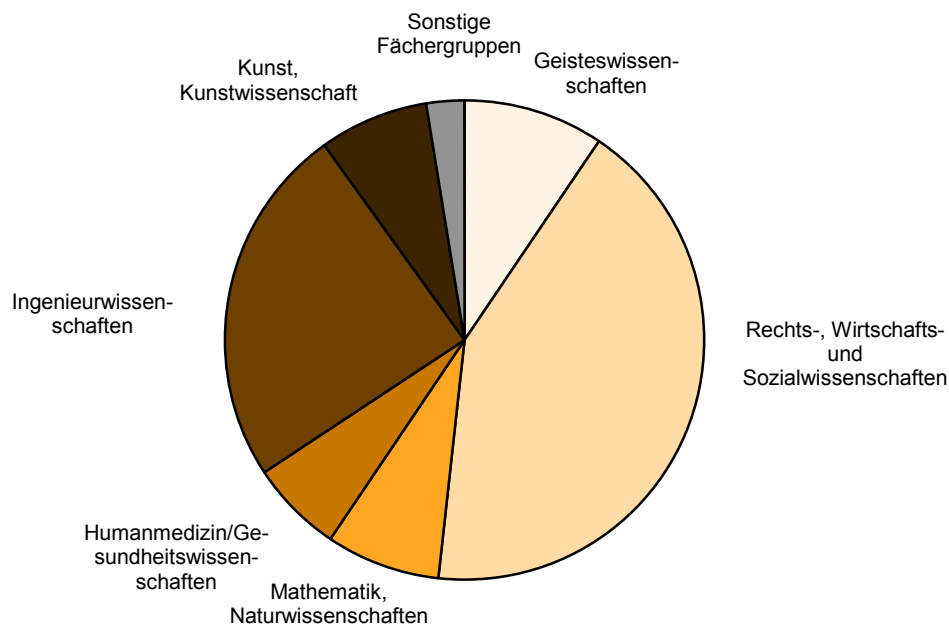
3 Bestandene Abschlussprüfungen in Berlin im Prüfungsjahr 2020 nach Fächer- und Prüfungsgruppen und Hochschularten

Fächergruppe des 1. Studienfaches — Prüfungsgruppe i - insgesamt w - weiblich		Bestandene Abschlussprüfungen		Davon als			
				Erstabschluss		weiterer Abschluss	
		ins- gesamt	darunter Ausländer	ins- gesamt	darunter Ausländer	ins- gesamt	darunter Ausländer
Fachhochschulabschluss	i	104	4	83	4	21	–
	w	55	2	44	2	11	–
darunter							
Bachelorabschluss	i	85	4	83	4	2	–
	w	46	2	44	2	2	–
Masterabschluss	i	19	–	–	–	19	–
	w	9	–	–	–	9	–
Ingenieurwissenschaften	i	7 098	1 705	3 493	557	3 605	1 148
	w	2 094	533	1 054	186	1 040	347
Universitärer Abschluss (ohne Lehramtsprüfungen)	i	3 456	982	1 475	286	1 981	696
	w	1 037	301	449	84	588	217
darunter							
Bachelorabschluss	i	1 467	287	1 433	285	34	2
	w	451	85	437	84	14	1
Masterabschluss	i	1 946	694	–	–	1 946	694
	w	574	216	–	–	574	216
Promotionen	i	263	78	–	–	263	78
	w	80	26	–	–	80	26
Lehramt	i	55	–	21	–	34	–
	w	28	–	9	–	19	–
darunter							
Bachelorabschluss	i	24	–	21	–	3	–
	w	11	–	9	–	2	–
Masterabschluss	i	31	–	–	–	31	–
	w	17	–	–	–	17	–
Künstlerischer Abschluss	i	116	21	61	6	55	15
	w	45	10	25	3	20	7
darunter							
Bachelorabschluss	i	66	8	61	6	5	2
	w	26	4	25	3	1	1
Masterabschluss	i	50	13	–	–	50	13
	w	19	6	–	–	19	6
Fachhochschulabschluss	i	3 208	624	1 936	265	1 272	359
	w	904	196	571	99	333	97
darunter							
Bachelorabschluss	i	1 973	268	1 936	265	37	3
	w	588	101	571	99	17	2
Masterabschluss	i	1 235	356	–	–	1 235	356
	w	316	95	–	–	316	95
Kunst, Kunstwissenschaft	i	2 147	711	1 215	307	932	404
	w	1 366	432	749	181	617	251
Universitärer Abschluss (ohne Lehramtsprüfungen)	i	317	41	194	19	123	22
	w	236	31	144	15	92	16
darunter							
Bachelorabschluss	i	201	19	194	19	7	–
	w	149	15	144	15	5	–
Masterabschluss	i	116	22	–	–	116	22
	w	87	16	–	–	87	16
Promotionen	i	23	5	–	–	23	5
	w	16	3	–	–	16	3

3 Bestandene Abschlussprüfungen in Berlin im Prüfungsjahr 2020 nach Fächer- und Prüfungsgruppen und Hochschularten

Fächergruppe des 1. Studienfaches — Prüfungsgruppe i - insgesamt w - weiblich		Bestandene Abschlussprüfungen		Davon als			
				Erstabschluss		weiterer Abschluss	
		ins- gesamt	darunter Ausländer	ins- gesamt	darunter Ausländer	ins- gesamt	darunter Ausländer
Lehramt	i	154	12	64	3	90	9
	w	110	11	50	3	60	8
darunter							
Bachelorabschluss	i	83	7	64	3	19	4
	w	64	7	50	3	14	4
Masterabschluss	i	71	5	—	—	71	5
	w	46	4	—	—	46	4
Künstlerischer Abschluss	i	1 017	432	466	159	551	273
	w	605	237	262	80	343	157
darunter							
Bachelorabschluss	i	386	142	349	119	37	23
	w	226	78	202	64	24	14
Masterabschluss	i	430	212	—	—	430	212
	w	270	119	—	—	270	119
Fachhochschulabschluss	i	630	217	491	126	139	91
	w	396	149	293	83	103	66
darunter							
Bachelorabschluss	i	516	137	491	126	25	11
	w	311	91	293	83	18	8
Masterabschluss	i	114	80	—	—	114	80
	w	85	58	—	—	85	58
Sonstiger Abschluss	i	6	4	—	—	6	4
	w	3	1	—	—	3	1
Land insgesamt	i	29 132	5 977	15 638	2 074	13 494	3 903
	w	15 456	3 039	8 621	1 151	6 835	1 888

4 Bestandene Abschlussprüfungen in Berlin im Prüfungsjahr 2020 nach Fächergruppen



**4 Bestandene Abschlussprüfungen nach Erststudium in Berlin im Prüfungsjahr 2020 nach
Fächer- und Prüfungsgruppen, Fachsemestern und Hochschularten (ohne Lehramt)**

Fächergruppe des 1. Studienfaches — Prüfungsgruppe i - insgesamt w - weiblich		Ins- gesamt	Davon Abschluss im ... Fachsemester								
			4.u. nied- riger	5. und 6.	7. und 8.	9. und 10.	11. und 12.	13. und 14.	15. und 16.	17.u. höher	ohne Angabe
Universitäten											
Geisteswissenschaften	i	918	11	108	344	257	112	41	20	25	—
	w	648	5	80	261	171	81	27	12	11	—
Universitärer Abschluss (ohne Lehramtsprüfungen)	i	897	10	108	324	257	112	41	20	25	—
	w	628	4	80	242	171	81	27	12	11	—
darunter Bachelorabschluss	i	892	10	108	324	257	111	39	19	24	—
	w	625	4	80	242	171	80	26	11	11	—
Sonstiger Abschluss	i	21	1	—	20	—	—	—	—	—	—
	w	20	1	—	19	—	—	—	—	—	—
Sport	i	30	—	5	10	7	4	2	1	1	—
	w	16	—	3	8	4	1	—	—	—	—
Universitärer Abschluss (ohne Lehramtsprüfungen)	i	30	—	5	10	7	4	2	1	1	—
	w	16	—	3	8	4	1	—	—	—	—
darunter Bachelorabschluss	i	30	—	5	10	7	4	2	1	1	—
	w	16	—	3	8	4	1	—	—	—	—
Rechts-, Wirtschafts- und Sozialwissenschaften	i	2 496	30	663	866	532	245	79	37	44	—
	w	1 449	17	385	548	275	139	44	21	20	—
Universitärer Abschluss (ohne Lehramtsprüfungen)	i	2 488	30	663	858	532	245	79	37	44	—
	w	1 445	17	385	544	275	139	44	21	20	—
darunter Bachelorabschluss	i	2 190	30	654	760	406	200	71	31	38	—
	w	1 282	17	378	485	213	114	39	20	16	—
Sonstiger Abschluss	i	8	—	—	8	—	—	—	—	—	—
	w	4	—	—	4	—	—	—	—	—	—
Mathematik, Naturwissenschaften	i	723	7	72	289	190	85	28	15	37	—
	w	349	1	34	160	93	32	11	2	16	—
Universitärer Abschluss (ohne Lehramtsprüfungen)	i	723	7	72	289	190	85	28	15	37	—
	w	349	1	34	160	93	32	11	2	16	—
darunter Bachelorabschluss	i	624	7	72	256	154	70	26	15	24	—
	w	277	1	34	139	67	19	9	2	6	—
Humanmedizin/Gesund- heitswissenschaften	i	883	1	75	75	11	274	352	65	30	—
	w	584	—	57	64	8	182	221	37	15	—
Universitärer Abschluss (ohne Lehramtsprüfungen)	i	883	1	75	75	11	274	352	65	30	—
	w	584	—	57	64	8	182	221	37	15	—
darunter Bachelorabschluss	i	170	1	75	75	11	6	2	—	—	—
	w	137	—	57	64	8	6	2	—	—	—
Agrar-, Forst- und Ernährungs- wissenschaften, Veterinärmedizin	i	204	—	9	24	21	104	31	4	11	—
	w	144	—	4	13	9	80	26	4	8	—
Universitärer Abschluss (ohne Lehramtsprüfungen)	i	204	—	9	24	21	104	31	4	11	—
	w	144	—	4	13	9	80	26	4	8	—
darunter Bachelorabschluss	i	67	—	9	24	21	7	4	—	2	—
	w	33	—	4	13	9	4	2	—	1	—

**4 Bestandene Abschlussprüfungen nach Erststudium in Berlin im Prüfungsjahr 2020 nach
Fächer- und Prüfungsgruppen, Fachsemestern und Hochschularten (ohne Lehramt)**

Fächergruppe des 1. Studienfaches — Prüfungsgruppe i - insgesamt w - weiblich		Ins- gesamt	Davon Abschluss im ... Fachsemester								17.u. höher	ohne Angabe
			4.u. nied- riger	5. und 6.	7. und 8.	9. und 10.	11. und 12.	13. und 14.	15. und 16.			
Ingenieurwissenschaften	i	1 475	9	122	492	418	184	97	51	102	—	
	w	449	1	43	154	156	51	19	4	21	—	
Universitärer Abschluss (ohne Lehramtsprüfungen)	i	1 475	9	122	492	418	184	97	51	102	—	
darunter	w	449	1	43	154	156	51	19	4	21	—	
Bachelorabschluss	i	1 433	9	122	492	418	184	94	51	63	—	
	w	437	1	43	154	156	51	18	4	10	—	
Kunst, Kunstwissenschaft	i	194	2	27	55	58	24	16	6	6	—	
	w	144	1	22	42	44	16	11	4	4	—	
Universitärer Abschluss (ohne Lehramtsprüfungen)	i	194	2	27	55	58	24	16	6	6	—	
darunter	w	144	1	22	42	44	16	11	4	4	—	
Bachelorabschluss	i	194	2	27	55	58	24	16	6	6	—	
	w	144	1	22	42	44	16	11	4	4	—	
Universitäten insgesamt	i	6 923	60	1 081	2 155	1 494	1 032	646	199	256	—	
	w	3 783	25	628	1 250	760	582	359	84	95	—	
Kunsthochschulen												
Ingenieurwissenschaften	i	61	—	—	8	40	9	3	—	1	—	
	w	25	—	—	5	15	4	1	—	—	—	
Künstlerischer Abschluss	i	61	—	—	8	40	9	3	—	1	—	
darunter	w	25	—	—	5	15	4	1	—	—	—	
Bachelorabschluss	i	61	—	—	8	40	9	3	—	1	—	
	w	25	—	—	5	15	4	1	—	—	—	
Kunst, Kunstwissenschaft	i	466	—	90	153	156	55	10	2	—	—	
	w	262	—	65	72	91	30	3	1	—	—	
Künstlerischer Abschluss	i	466	—	90	153	156	55	10	2	—	—	
darunter	w	262	—	65	72	91	30	3	1	—	—	
Bachelorabschluss	i	349	—	90	111	113	28	6	1	—	—	
	w	202	—	65	53	67	15	1	1	—	—	
Kunsthochschulen insgesamt	i	527	—	90	161	196	64	13	2	1	—	
	w	287	—	65	77	106	34	4	1	—	—	
Fachhochschulen (ohne Verwaltungsfachhochschulen)												
Geisteswissenschaften	i	46	—	3	31	9	2	—	1	—	—	
	w	35	—	3	25	6	—	—	1	—	—	
Fachhochschulabschluss	i	46	—	3	31	9	2	—	1	—	—	
darunter	w	35	—	3	25	6	—	—	1	—	—	
Bachelorabschluss	i	46	—	3	31	9	2	—	1	—	—	
	w	35	—	3	25	6	—	—	1	—	—	
Sport	i	18	—	—	6	6	4	2	—	—	—	
	w	4	—	—	3	—	1	—	—	—	—	
Fachhochschulabschluss	i	18	—	—	6	6	4	2	—	—	—	
darunter	w	4	—	—	3	—	1	—	—	—	—	
Bachelorabschluss	i	18	—	—	6	6	4	2	—	—	—	
	w	4	—	—	3	—	1	—	—	—	—	

**4 Bestandene Abschlussprüfungen nach Erststudium in Berlin im Prüfungsjahr 2020 nach
Fächer- und Prüfungsgruppen, Fachsemestern und Hochschularten (ohne Lehramt)**

Fächergruppe des 1. Studienfaches — Prüfungsgruppe i - insgesamt w - weiblich		Ins- gesamt	Davon Abschluss im ... Fachsemester								
			4.u. nied- riger	5. und 6.	7. und 8.	9. und 10.	11. und 12.	13. und 14.	15. und 16.	17.u. höher	ohne Angabe
Rechts-, Wirtschafts- und Sozialwissenschaften	i	4 217	11	1 541	1 868	542	155	67	20	13	–
	w	2 600	8	840	1 276	331	93	37	7	8	–
Universitärer Abschluss	i	147	–	93	50	4	–	–	–	–	–
(ohne Lehramtsprüfungen)	w	117	–	74	40	3	–	–	–	–	–
darunter											
Bachelorabschluss	i	147	–	93	50	4	–	–	–	–	–
	w	117	–	74	40	3	–	–	–	–	–
Fachhochschulabschluss	i	4 070	11	1 448	1 818	538	155	67	20	13	–
	w	2 483	8	766	1 236	328	93	37	7	8	–
darunter											
Bachelorabschluss	i	4 016	11	1 404	1 808	538	155	67	20	13	–
	w	2 440	8	730	1 229	328	93	37	7	8	–
Mathematik, Naturwissenschaften	i	44	–	1	20	13	6	2	–	2	–
	w	18	–	–	7	7	2	2	–	–	–
Fachhochschulabschluss	i	44	–	1	20	13	6	2	–	2	–
	w	18	–	–	7	7	2	2	–	–	–
darunter											
Bachelorabschluss	i	44	–	1	20	13	6	2	–	2	–
	w	18	–	–	7	7	2	2	–	–	–
Humanmedizin/Gesundheitswissenschaften	i	338	–	59	192	55	23	6	2	1	–
	w	268	–	46	158	46	13	4	1	–	–
Fachhochschulabschluss	i	338	–	59	192	55	23	6	2	1	–
	w	268	–	46	158	46	13	4	1	–	–
darunter											
Bachelorabschluss	i	338	–	59	192	55	23	6	2	1	–
	w	268	–	46	158	46	13	4	1	–	–
Agrar-, Forst- und Ernährungswissenschaften, Veterinärmedizin	i	83	–	1	49	20	6	3	4	–	–
	w	44	–	–	26	12	4	1	1	–	–
Fachhochschulabschluss	i	83	–	1	49	20	6	3	4	–	–
	w	44	–	–	26	12	4	1	1	–	–
darunter											
Bachelorabschluss	i	83	–	1	49	20	6	3	4	–	–
	w	44	–	–	26	12	4	1	1	–	–
Ingenieurwissenschaften	i	1 936	–	541	816	352	129	56	24	18	–
	w	571	–	183	252	84	31	13	6	2	–
Fachhochschulabschluss	i	1 936	–	541	816	352	129	56	24	18	–
	w	571	–	183	252	84	31	13	6	2	–
darunter											
Bachelorabschluss	i	1 936	–	541	816	352	129	56	24	18	–
	w	571	–	183	252	84	31	13	6	2	–
Kunst, Kunstwissenschaft	i	491	–	60	311	94	16	5	3	2	–
	w	293	–	47	201	38	4	–	3	–	–
Fachhochschulabschluss	i	491	–	60	311	94	16	5	3	2	–
	w	293	–	47	201	38	4	–	3	–	–
darunter											
Bachelorabschluss	i	491	–	60	311	94	16	5	3	2	–
	w	293	–	47	201	38	4	–	3	–	–
Fachhochschulen insgesamt	i	7 173	11	2 206	3 293	1 091	341	141	54	36	–
	w	3 833	8	1 119	1 948	524	148	57	19	10	–

4 Bestandene Abschlussprüfungen nach Erststudium in Berlin im Prüfungsjahr 2020 nach Fächer- und Prüfungsgruppen, Fachsemestern und Hochschularten (ohne Lehramt)

Fächergruppe des 1. Studienfaches — Prüfungsgruppe i - insgesamt w - weiblich		Ins- gesamt	Davon Abschluss im ... Fachsemester								
			4.u. nied- riger	5. und 6.	7. und 8.	9. und 10.	11. und 12.	13. und 14.	15. und 16.	17.u. höher	ohne Angabe
Verwaltungsfachhochschulen											
Rechts-, Wirtschafts- und Sozialwissenschaften	i	102	—	102	—	—	—	—	—	—	—
	w	65	—	65	—	—	—	—	—	—	—
Fachhochschulabschluss	i	102	—	102	—	—	—	—	—	—	—
	w	65	—	65	—	—	—	—	—	—	—
darunter											
Bachelorabschluss	i	48	—	48	—	—	—	—	—	—	—
	w	28	—	28	—	—	—	—	—	—	—
Verwaltungsfachhochschulen insgesamt	i	102	—	102	—	—	—	—	—	—	—
	w	65	—	65	—	—	—	—	—	—	—
Sonstige deutsche Hochschulen											
Geisteswissenschaften	i	2	—	—	—	—	1	—	—	1	—
	w	1	—	—	—	—	—	—	—	1	—
Universitärer Abschluss (ohne Lehramtsprüfungen)	i	2	—	—	—	—	1	—	—	1	—
	w	1	—	—	—	—	—	—	—	1	—
Sonstige deutsche Hochschulen insgesamt	i	2	—	—	—	—	1	—	—	1	—
	w	1	—	—	—	—	—	—	—	1	—
Hochschulen Insgesamt											
Geisteswissenschaften	i	966	11	111	375	266	115	41	21	26	—
	w	684	5	83	286	177	81	27	13	12	—
Universitärer Abschluss (ohne Lehramtsprüfungen)	i	899	10	108	324	257	113	41	20	26	—
	w	629	4	80	242	171	81	27	12	12	—
darunter											
Bachelorabschluss	i	892	10	108	324	257	111	39	19	24	—
	w	625	4	80	242	171	80	26	11	11	—
Fachhochschulabschluss	i	46	—	3	31	9	2	—	1	—	—
	w	35	—	3	25	6	—	—	1	—	—
darunter											
Bachelorabschluss	i	46	—	3	31	9	2	—	1	—	—
	w	35	—	3	25	6	—	—	1	—	—
Sonstiger Abschluss	i	21	1	—	20	—	—	—	—	—	—
	w	20	1	—	19	—	—	—	—	—	—
Sport	i	48	—	5	16	13	8	4	1	1	—
	w	20	—	3	11	4	2	—	—	—	—
Universitärer Abschluss (ohne Lehramtsprüfungen)	i	30	—	5	10	7	4	2	1	1	—
	w	16	—	3	8	4	1	—	—	—	—
darunter											
Bachelorabschluss	i	30	—	5	10	7	4	2	1	1	—
	w	16	—	3	8	4	1	—	—	—	—
Fachhochschulabschluss	i	18	—	—	6	6	4	2	—	—	—
	w	4	—	—	3	—	1	—	—	—	—
darunter											
Bachelorabschluss	i	18	—	—	6	6	4	2	—	—	—
	w	4	—	—	3	—	1	—	—	—	—

**4 Bestandene Abschlussprüfungen nach Erststudium in Berlin im Prüfungsjahr 2020 nach
Fächer- und Prüfungsgruppen, Fachsemestern und Hochschularten (ohne Lehramt)**

Fächergruppe des 1. Studienfaches — Prüfungsgruppe i - insgesamt w - weiblich		Ins- gesamt	Davon Abschluss im ... Fachsemester									
			4.u. nied- riger	5. und 6.	7. und 8.	9. und 10.	11. und 12.	13. und 14.	15. und 16.	17.u. höher	ohne Angabe	
Rechts-, Wirtschafts- und Sozialwissenschaften Universitärer Abschluss (ohne Lehramtsprüfungen) darunter Bachelorabschluss	i	6 815	41	2 306	2 734	1 074	400	146	57	57	—	
	w	4 114	25	1 290	1 824	606	232	81	28	28	—	
	i	2 635	30	756	908	536	245	79	37	44	—	
	w	1 562	17	459	584	278	139	44	21	20	—	
	i	2 337	30	747	810	410	200	71	31	38	—	
	w	1 399	17	452	525	216	114	39	20	16	—	
	Fachhochschulabschluss	i	4 172	11	1 550	1 818	538	155	67	20	13	—
		w	2 548	8	831	1 236	328	93	37	7	8	—
Bachelorabschluss	i	4 064	11	1 452	1 808	538	155	67	20	13	—	
	w	2 468	8	758	1 229	328	93	37	7	8	—	
Sonstiger Abschluss	i	8	—	—	8	—	—	—	—	—	—	
	w	4	—	—	4	—	—	—	—	—	—	
Mathematik, Naturwissenschaften Universitärer Abschluss (ohne Lehramtsprüfungen) darunter Bachelorabschluss	i	767	7	73	309	203	91	30	15	39	—	
	w	367	1	34	167	100	34	13	2	16	—	
	i	723	7	72	289	190	85	28	15	37	—	
	w	349	1	34	160	93	32	11	2	16	—	
	i	624	7	72	256	154	70	26	15	24	—	
	w	277	1	34	139	67	19	9	2	6	—	
	Fachhochschulabschluss	i	44	—	1	20	13	6	2	—	2	—
		w	18	—	—	7	7	2	2	—	—	—
Bachelorabschluss	i	44	—	1	20	13	6	2	—	2	—	
	w	18	—	—	7	7	2	2	—	—	—	
Humanmedizin/Gesund- heitswissenschaften Universitärer Abschluss (ohne Lehramtsprüfungen) darunter Bachelorabschluss	i	1 221	1	134	267	66	297	358	67	31	—	
	w	852	—	103	222	54	195	225	38	15	—	
	i	883	1	75	75	11	274	352	65	30	—	
	w	584	—	57	64	8	182	221	37	15	—	
	i	170	1	75	75	11	6	2	—	—	—	
	w	137	—	57	64	8	6	2	—	—	—	
	Fachhochschulabschluss	i	338	—	59	192	55	23	6	2	1	—
		w	268	—	46	158	46	13	4	1	—	—
Bachelorabschluss	i	338	—	59	192	55	23	6	2	1	—	
	w	268	—	46	158	46	13	4	1	—	—	
Agrar-, Forst- und Ernährungs- wissenschaften, Veterinärmedizin Universitärer Abschluss (ohne Lehramtsprüfungen) darunter Bachelorabschluss	i	287	—	10	73	41	110	34	8	11	—	
	w	188	—	4	39	21	84	27	5	8	—	
	i	204	—	9	24	21	104	31	4	11	—	
	w	144	—	4	13	9	80	26	4	8	—	
	i	67	—	9	24	21	7	4	—	2	—	
	w	33	—	4	13	9	4	2	—	1	—	
	Fachhochschulabschluss	i	83	—	1	49	20	6	3	4	—	—
		w	44	—	—	26	12	4	1	1	—	—
Bachelorabschluss	i	83	—	1	49	20	6	3	4	—	—	
	w	44	—	—	26	12	4	1	1	—	—	

4 Bestandene Abschlussprüfungen nach Erststudium in Berlin im Prüfungsjahr 2020 nach Fächer- und Prüfungsgruppen, Fachsemestern und Hochschularten (ohne Lehramt)

Fächergruppe des 1. Studienfaches — Prüfungsgruppe i - insgesamt w - weiblich		Ins- gesamt	Davon Abschluss im ... Fachsemester								
			4.u. nied- riger	5. und 6.	7. und 8.	9. und 10.	11. und 12.	13. und 14.	15. und 16.	17.u. höher	ohne Angabe
Ingenieurwissenschaften	i	3 472	9	663	1 316	810	322	156	75	121	—
	w	1 045	1	226	411	255	86	33	10	23	—
Universitärer Abschluss (ohne Lehramtsprüfungen)	i	1 475	9	122	492	418	184	97	51	102	—
	w	449	1	43	154	156	51	19	4	21	—
darunter Bachelorabschluss	i	1 433	9	122	492	418	184	94	51	63	—
	w	437	1	43	154	156	51	18	4	10	—
Künstlerischer Abschluss	i	61	—	—	8	40	9	3	—	1	—
	w	25	—	—	5	15	4	1	—	—	—
darunter Bachelorabschluss	i	61	—	—	8	40	9	3	—	1	—
	w	25	—	—	5	15	4	1	—	—	—
Fachhochschulabschluss	i	1 936	—	541	816	352	129	56	24	18	—
	w	571	—	183	252	84	31	13	6	2	—
darunter Bachelorabschluss	i	1 936	—	541	816	352	129	56	24	18	—
	w	571	—	183	252	84	31	13	6	2	—
Kunst, Kunstwissenschaft	i	1 151	2	177	519	308	95	31	11	8	—
	w	699	1	134	315	173	50	14	8	4	—
Universitärer Abschluss (ohne Lehramtsprüfungen)	i	194	2	27	55	58	24	16	6	6	—
	w	144	1	22	42	44	16	11	4	4	—
darunter Bachelorabschluss	i	194	2	27	55	58	24	16	6	6	—
	w	144	1	22	42	44	16	11	4	4	—
Künstlerischer Abschluss	i	466	—	90	153	156	55	10	2	—	—
	w	262	—	65	72	91	30	3	1	—	—
darunter Bachelorabschluss	i	349	—	90	111	113	28	6	1	—	—
	w	202	—	65	53	67	15	1	1	—	—
Fachhochschulabschluss	i	491	—	60	311	94	16	5	3	2	—
	w	293	—	47	201	38	4	—	3	—	—
darunter Bachelorabschluss	i	491	—	60	311	94	16	5	3	2	—
	w	293	—	47	201	38	4	—	3	—	—
Land insgesamt	i	14 727	71	3 479	5 609	2 781	1 438	800	255	294	—
	w	7 969	33	1 877	3 275	1 390	764	420	104	106	—

5 Bestandene Lehramtsprüfungen in Berlin im Prüfungsjahr 2020 nach Fächergruppen und Fachsemestern

Fächergruppe des 1. Studienfaches — Prüfung i - insgesamt w - weiblich		Ins- gesamt	Davon Abschluss im ... Fachsemester									
			4. u. nied- riger	5. und 6.	7. und 8.	9. und 10.	11. und 12.	13. und 14.	15. und 16.	17. u. höher	ohne Angabe	
Geisteswissenschaften	i	566	100	184	168	68	29	8	4	5	—	
	w	379	72	121	111	45	20	5	1	4	—	
	dar.: nach Erststudium	i	274	6	50	120	59	25	6	3	5	—
	w	186	5	32	84	41	17	3	—	4	—	
LA Bachelor Sek II/Sek I	i	298	9	63	125	59	26	8	3	5	—	
	w	202	7	40	87	41	18	5	—	4	—	
LA Master Sek II/Sek I	i	193	89	75	22	5	1	—	1	—	—	
	w	133	63	53	14	2	—	—	1	—	—	
LA Master Gymnasien	i	75	2	46	21	4	2	—	—	—	—	
	w	44	2	28	10	2	2	—	—	—	—	
Sport	i	77	12	30	15	10	5	3	1	1	—	
	w	36	4	15	7	4	3	2	1	—	—	
	dar.: nach Erststudium	i	35	1	6	11	8	4	3	1	1	—
	w	17	1	2	6	3	2	2	1	—	—	
LA Bachelor Sek II/Sek I	i	37	1	6	12	8	5	3	1	1	—	
	w	19	1	2	7	3	3	2	1	—	—	
LA Master Sek II/Sek I	i	40	11	24	3	2	—	—	—	—	—	
	w	17	3	13	—	1	—	—	—	—	—	
Rechts-, Wirtschafts- und Sozialwissenschaften	i	777	152	280	243	65	24	7	4	2	—	
	w	620	118	239	189	47	16	5	4	2	—	
	dar.: nach Erststudium	i	433	11	125	205	58	21	7	4	2	—
	w	348	6	109	162	44	16	5	4	2	—	
LA Bachelor Grundschulen	i	309	10	110	161	19	4	2	2	1	—	
	w	267	8	100	133	18	3	2	2	1	—	
LA Bachelor Sek II/Sek I	i	148	7	25	57	37	17	3	1	1	—	
	w	100	3	17	38	26	12	2	1	1	—	
LA Bachelor Berufliche Schulen	i	6	1	—	1	2	2	—	—	—	—	
	w	3	1	—	—	1	1	—	—	—	—	
LA Bachelor	i	4	—	—	—	1	—	2	1	—	—	
	w	2	—	—	—	—	—	1	1	—	—	
LA Master Grundschulen	i	191	93	90	8	—	—	—	—	—	—	
	w	165	77	81	7	—	—	—	—	—	—	
LA Master Sek I/Primarstufe	i	1	—	—	—	1	—	—	—	—	—	
	w	—	—	—	—	—	—	—	—	—	—	
LA Master Sek II/Sek I	i	79	31	37	8	3	—	—	—	—	—	
	w	61	22	31	7	1	—	—	—	—	—	
LA Master Gymnasien	i	17	—	8	6	2	1	—	—	—	—	
	w	5	—	2	2	1	—	—	—	—	—	
LA Master Berufliche Schulen	i	22	10	10	2	—	—	—	—	—	—	
	w	17	7	8	2	—	—	—	—	—	—	
Mathematik, Naturwissenschaften	i	192	27	76	49	24	11	—	1	4	—	
	w	98	16	40	23	12	5	—	1	1	—	
	dar.: nach Erststudium	i	82	—	20	32	22	6	—	1	1	—
	w	41	—	12	16	10	2	—	1	—	—	
LA Bachelor Sek II/Sek I	i	89	2	23	33	22	7	—	1	1	—	
	w	45	2	14	16	10	2	—	1	—	—	
LA Master Sek II/Sek I	i	56	25	23	6	2	—	—	—	—	—	
	w	28	14	10	2	2	—	—	—	—	—	
LA Master Gymnasien	i	47	—	30	10	—	4	—	—	3	—	
	w	25	—	16	5	—	3	—	—	1	—	
Agrar-, Forst- und Ernährungs- wissenschaften, Veterinärmedizin	i	8	3	1	2	1	—	1	—	—	—	
	w	5	2	—	2	1	—	—	—	—	—	
	dar.: nach Erststudium	i	2	—	—	—	1	—	1	—	—	—
	w	1	—	—	—	1	—	—	—	—	—	
LA Bachelor Berufliche Schulen	i	3	1	—	—	1	—	1	—	—	—	
	w	1	—	—	—	1	—	—	—	—	—	
LA Master Gymnasien	i	1	—	—	1	—	—	—	—	—	—	
	w	1	—	—	1	—	—	—	—	—	—	

5 Bestandene Lehramtsprüfungen in Berlin im Prüfungsjahr 2020 nach Fächergruppen und Fachsemestern

Fächergruppe des 1. Studienfaches — Prüfung i - insgesamt w - weiblich		Ins- gesamt	Davon Abschluss im ... Fachsemester								
			4. u. nied- riger	5. und 6.	7. und 8.	9. und 10.	11. und 12.	13. und 14.	15. und 16.	17. u. höher	ohne Angabe
LA Master Berufliche Schulen	i	4	2	1	1	—	—	—	—	—	—
	w	3	2	—	1	—	—	—	—	—	—
Ingenieurwissenschaften	i	55	12	21	11	7	3	—	—	1	—
	w	28	5	13	4	3	3	—	—	—	—
dar.: nach Erststudium	i	21	1	2	8	6	3	—	—	1	—
	w	9	—	1	2	3	3	—	—	—	—
LA Bachelor Sek II/Sek I	i	5	1	1	1	2	—	—	—	—	—
	w	2	—	1	1	—	—	—	—	—	—
LA Bachelor Berufliche Schulen	i	19	—	2	8	5	3	—	—	1	—
	w	9	—	1	2	3	3	—	—	—	—
LA Bachelor	i	—	—	—	—	—	—	—	—	—	—
	w	—	—	—	—	—	—	—	—	—	—
LA Master Gymnasien	i	3	1	2	—	—	—	—	—	—	—
	w	1	—	1	—	—	—	—	—	—	—
LA Master Berufliche Schulen	i	28	10	16	2	—	—	—	—	—	—
	w	16	5	10	1	—	—	—	—	—	—
Kunst, Kunstwissenschaft	i	154	31	61	38	14	4	3	1	2	—
	w	110	20	44	27	10	4	3	1	1	—
dar.: nach Erststudium	i	64	1	24	22	9	3	3	—	2	—
	w	50	—	18	19	6	3	3	—	1	—
LA Bachelor Grundschulen	i	17	—	15	2	—	—	—	—	—	—
	w	16	—	14	2	—	—	—	—	—	—
LA Bachelor Sek II/Sek I	i	54	1	21	23	7	1	1	—	—	—
	w	38	—	12	19	5	1	1	—	—	—
LA Bachelor	i	12	—	1	1	4	2	2	—	2	—
	w	10	—	1	1	3	2	2	—	1	—
LA Master Grundschulen	i	10	7	2	1	—	—	—	—	—	—
	w	10	7	2	1	—	—	—	—	—	—
LA Master Sek I/Primarstufe	i	2	—	1	—	—	—	—	1	—	—
	w	2	—	1	—	—	—	—	1	—	—
LA Master Sek II/Sek I	i	14	13	—	1	—	—	—	—	—	—
	w	11	10	—	1	—	—	—	—	—	—
LA Master Gymnasien	i	45	10	21	10	3	1	—	—	—	—
	w	23	3	14	3	2	1	—	—	—	—
Lehramtsprüfungen	i	1 829	337	653	526	189	76	22	11	15	—
insgesamt	w	1 276	237	472	363	122	51	15	8	8	—
dar.: nach Erststudium	i	911	20	227	398	163	62	20	9	12	—
	w	652	12	174	289	108	43	13	6	7	—

Anlagen

1 Hochschulen in Berlin nach der Trägerschaft

Hochschule	Trägerschaft	
	öffentlicher Träger/ freier Träger	Träger
Universitäten		
Freie Universität	öffentlich	Land Berlin
Technische Universität	öffentlich	Land Berlin
Humboldt-Universität	öffentlich	Land Berlin
Charité-Universitätsmedizin	öffentlich	Land Berlin
ESCP Europe Wirtschaftshochschule	freier Träger	privat
ESMT European School of Management and Technology	freier Träger	privat
Hertie School of Governance	freier Träger	privat
Steinbeis-Hochschule	freier Träger	privat
International Psychoanalytic University	freier Träger	privat
Psychologische Hochschule	freier Träger	privat
Bard College Berlin, A Liberal Arts University	freier Träger	privat
German International University	freier Träger	privat
Kunsthochschulen		
Universität der Künste	öffentlich	Land Berlin
Kunsthochschule Berlin-Weißensee	öffentlich	Land Berlin
Hochschule für Musik "Hanns Eisler"	öffentlich	Land Berlin
Hochschule für Schauspielkunst "Ernst Busch"	öffentlich	Land Berlin
Barenboim-Said Akademie	freier Träger	privat
Fachhochschulen (ohne Verwaltungsfachhochschulen)		
Beuth Hochschule für Technik	öffentlich	Land Berlin
Hochschule für Technik und Wirtschaft	öffentlich	Land Berlin
Hochschule für Wirtschaft und Recht	öffentlich	Land Berlin
Alice Salomon Hochschule	öffentlich	Land Berlin
Evangelische Hochschule	freier Träger	Kirche
Katholische Hochschule für Sozialwesen	freier Träger	Kirche
SRH Berlin University of Applied Sciences, Standort Berlin	freier Träger	privat
Mediadesign Hochschule, Standort Berlin	freier Träger	privat
EBC Euro Business College Hamburg, Campus Berlin	freier Träger	privat
Touro College	freier Träger	privat
bbw Hochschule	freier Träger	privat
IB Hochschule für Gesundheit und Soziales, Standort Berlin	freier Träger	privat
Deutsche Hochschule für Gesundheit und Sport, Standort Berlin	freier Träger	privat
Akkon-Hochschule	freier Träger	privat
Hochschule für Medien, Kommunikation und Wirtschaft, Standort Berlin	freier Träger	privat
DEKRA Hochschule für Medien	freier Träger	privat
Quadriga Hochschule	freier Träger	privat
German open Business School	freier Träger	privat
Hochschule für Wirtschaft, Technik und Kultur, Standort Berlin	freier Träger	privat
BSP Business and Law School - HS für Management und Recht, Standort Berlin	freier Träger	privat
Medical School	freier Träger	privat
Hochschule für angewandte Pädagogik	freier Träger	privat
Berlin International University of Applied Sciences	freier Träger	privat
Hochschule Fresenius Idstein, Standort Berlin	freier Träger	privat
FOM Hochschule für Oekonomie & Management Essen, Standort Berlin	freier Träger	privat
Hochschule für angewandte Wissenschaften Europa Iserlohn, Standort Berlin	freier Träger	privat
Internationale Hochschule Erfurt, Standort Berlin	freier Träger	privat
Hochschule Macromedia für angewandte Wissenschaften Stuttgart, Campus Berlin	freier Träger	privat
CODE University of Applied Sciences	freier Träger	privat
Fachhochschule des Mittelstands (FHM) Bielefeld, Standort Berlin	freier Träger	privat
Digital Business University of Applied Sciences	freier Träger	privat
Verwaltungsfachhochschulen		
Hochschule des Bundes für öffentliche Verwaltung	öffentlich	Bund
- Fachbereich Sozialversicherung		
- Fachbereich Auswärtige Angelegenheiten		
- Fachbereich Nachrichtendienste		

2 Zuordnung der Abschlussprüfungen zu den Prüfungsgruppen in der bundeseinheitlichen Studenten- und Prüfungsstatistik (Stand Wintersemester 2019/20)

Prüfungsgruppe	Abschlussprüfung
Universitärer Abschluss (ohne Lehramtsprüfungen)	<ul style="list-style-type: none"> * Magister Lizentiat * Kirchliche Prüfung * Staatsexamen/1. Staatsprüfung (ohne Lehramts- und ohne staatliche Laufbahnprüfung – VerwFH) Staatsexamen (einphasige Ausbildung) Fakultätsprüfung * Diplom (U) Diplom I (U-GH) (wissenschaftliches Kurzstudium in integrierten Studiengängen an Gesamthochschulen) Diplom (U) – Dolmetscher Diplom (U) – Übersetzer Akademisch geprüfter Übersetzer Diplom (U) – Lehrer * Bachelor an Universitäten Bachelor (U) – Lehrer * Bachelor (U) – Mehr-Fächer-Bachelor ohne Lehramtsoption Bachelor (U) – Mehr-Fächer-Bachelor mit Lehramtsoption * Master an Universitäten (Abschlussprüfung vorausgesetzt) Master (U) – Lehrer Master (U) – Mehr-Fächer-Master Abschlussprüfung ohne akademischen Grad
Promotionen	<ul style="list-style-type: none"> * Promotion (Abschlussprüfung vorausgesetzt) Promotion ohne vorausgesetzte Abschlussprüfung
Lehramts-, Bachelor- und Masterprüfungen an Grund- und Hauptschulen/Primarstufe	<ul style="list-style-type: none"> LA Grund- und Hauptschulen LA Bachelor Grund- und Hauptschulen LA Master Grund- und Hauptschulen LA Grundschulen * LA Bachelor Grundschulen * LA Master Grundschulen LA Hauptschulen LA Bachelor Hauptschulen LA Master Hauptschulen LA Grundstufe/Primarstufe LA Bachelor Grundstufe/Primarstufe LA Master Grundstufe/Primarstufe
Lehramts-, Bachelor- und Masterprüfungen Stufenübergreifende Prüfung Sekundar- stufe I/Grundschulen bzw. Primarstufe	<ul style="list-style-type: none"> LA Sekundarstufe I/Primarstufe LA Bachelor Sekundarstufe I/Primarstufe * LA Master Sekundarstufe I/Primarstufe LA Grundschulen/Sekundarstufe I LA Bachelor Grundschulen/Sekundarstufe I LA Master Grundschulen/Sekundarstufe I
Lehramts-, Bachelor- und Masterprüfungen an Realschulen/Sekundarstufe I	<ul style="list-style-type: none"> LA Realschulen LA Bachelor Realschulen LA Master Realschulen LA Haupt- und Realschulen/Unterstufe und Mittelstufe Gymnasien LA Bachelor Haupt- und Realschulen/Unterstufe und Mittelstufe Gymnasien LA Master Haupt- und Realschulen/Unterstufe und Mittelstufe Gymnasien LA Mittelstufe/Sekundarstufe I LA Bachelor Mittelstufe/Sekundarstufe I LA Master Mittelstufe/Sekundarstufe I

2 Zuordnung der Abschlussprüfungen zu den Prüfungsgruppen in der bundeseinheitlichen Studenten- und Prüfungsstatistik (Stand Wintersemester 2019/20)

Prüfungsgruppe	Abschlussprüfung
Lehramts-, Bachelor- und Masterprüfungen Stufenübergreifende Prüfung Sekundarstufe II/Sekundarstufe I	LA Sekundarstufe II/Sekundarstufe I * LA Bachelor Sekundarstufe II/Sekundarstufe I * LA Master Sekundarstufe II/Sekundarstufe I
Lehramts-, Bachelor- und Masterprüfungen an Gymnasien/Sekundarstufe II, allgemeinbildende Schulen	LA Gymnasien LA Bachelor Gymnasien * LA Master Gymnasien LA Oberstufe/Sekundarstufe II, allgemeinbildende Schulen LA Bachelor Oberstufe/Sekundarstufe II, allgemeinbildende Schulen LA Master Oberstufe/Sekundarstufe II, allgemeinbildende Schulen
Lehramts-, Bachelor- und Masterprüfungen an Sonderschulen/Förderschulen	LA Sonderschulen/Förderschulen LA Bachelor Sonderschulen/Förderschulen LA Master Sonderschulen/Förderschulen
Lehramts-, Bachelor- und Masterprüfungen an Beruflichen Schulen/Sekundarstufe II, berufliche Schulen	LA Berufliche Schulen * LA Bachelor Berufliche Schulen * LA Master Berufliche Schulen LA Oberstufe/Sekundarstufe II, berufliche Schulen LA Bachelor Oberstufe/Sekundarstufe II, berufliche Schulen LA Master Oberstufe/Sekundarstufe II, berufliche Schulen
LA Bachelor	* LA Bachelor (soweit keine Differenzierung möglich)
LA Master	LA Master (soweit keine Differenzierung möglich)
Sonstige LÄ nach Schularten/Schulstufen	Sonstige Staatsprüfungen nach Schularten/Schulstufen
Künstlerischer Abschluss	* Diplom (KH) Akademiebrief (KH) * Bühnen-/Konzert-/Opernreifeprüfung Privatmusiklehrerprüfung Kirchenmusikprüfung A Kirchenmusikprüfung B Solistenprüfung Staatliche Prüfung für künstlerische Abschlüsse * Meisterschüler Kunstpädagogische Prüfung * Bachelor an Kunsthochschulen * Master an Kunsthochschulen (Abschlussprüfung vorausgesetzt) * Sonstiger künstlerischer Abschluss
Fachhochschulabschluss	* Diplom (FH) Diplom (FH) – Dolmetscher Diplom (FH) – Übersetzer * Staatliche Laufbahnprüfung (VerwFH) * Bachelor an Fachhochschulen * Master an Fachhochschulen (Abschlussprüfung vorausgesetzt) Sonstiger FH – Abschluss
Sonstiger Abschluss	* Abschlusszeugnis/Zertifikat * Sonstiger Abschluss in Deutschland Abschlussprüfung im Ausland

Die mit * gekennzeichneten Abschlussprüfungen wurden im Prüfungsjahr 2020 im Land Berlin bestanden.

Das Amt für Statistik Berlin-Brandenburg

Das Amt für Statistik Berlin-Brandenburg ist für beide Länder die zentrale Dienstleistungseinrichtung auf dem Gebiet der amtlichen Statistik. Das Amt erbringt Serviceleistungen im Bereich Information und Analyse für die breite Öffentlichkeit, für alle gesellschaftlichen Gruppen sowie für Kunden aus Verwaltung und Politik, Wirtschaft und Wissenschaft. Kerngeschäft des Amtes ist die Durchführung der gesetzlich angeordneten amtlichen Statistiken für Berlin und Brandenburg. Das Amt erhebt die Daten, bereitet sie auf, interpretiert und analysiert sie und veröffentlicht die Ergebnisse. Die Grundversorgung aller Nutzer mit statistischen Informationen erfolgt unentgeltlich, im Wesentlichen über das Internet und den Informationsservice. Daneben werden nachfrage- und zielgruppenorientierte Standardauswertungen zu Festpreisen angeboten. Kundenspezifische Aufbereitung / Beratung zu kostendeckenden Preisen ergänzt das Spektrum der Informationsbereitstellung.

Amtliche Statistik im Verbund

Die Statistiken werden bundesweit nach einheitlichen Konzepten, Methoden und Verfahren arbeitsteilig erstellt. Die statistischen Ämter der Länder sind dabei grundsätzlich für die Durchführung der Erhebungen, für die Aufbereitung und Veröffentlichung der Länderergebnisse zuständig. Durch diese Kooperation in einem „Statistikverbund“ entstehen für alle Länder vergleichbare und zu einem Bundesergebnis zusammenführbare Erhebungsergebnisse.

Produkte und Dienstleistungen

Informationsservice

info@statistik-bbb.de
mit statistischen Informationen für jedermann und Beratung sowie maßgeschneiderte Aufbereitungen von Daten über Berlin und Brandenburg.
Auskunft, Beratung, Pressedienst sowie Fachbibliothek.

Standort Potsdam

Steinstraße 104 - 106, 14480 Potsdam
Tel. 0331 8173 - 1777
Fax 030 9028 - 4091
Mo – Do 9 – 15 Uhr, Fr 9 – 14 Uhr

Standort Berlin

Alt-Friedrichsfelde 60, 10315 Berlin
Bibliothek
Tel. 030 9021 - 3540
Mo – Do 9 – 15 Uhr, Fr 9 – 14 Uhr

Internet-Angebot

www.statistik-berlin-brandenburg.de
mit aktuellen Daten, Pressemitteilungen, Statistischen Berichten zum kostenlosen Herunterladen, regionalstatistischen Informationen, Wahlstatistiken und -analysen sowie einem Überblick über das gesamte Leistungsspektrum des Amtes.

Statistische Jahrbücher

mit einer Vielzahl von Tabellen aus nahezu allen Arbeitsgebieten der amtlichen Statistik.

Statistische Berichte

mit Ergebnissen der einzelnen Statistiken in Tabellen in tiefer sachlicher Gliederung und Grafiken zur Veranschaulichung von Entwicklungen und Strukturen.

Datenangebot aus dem Sachgebiet

Informationen zu dieser Veröffentlichung

Referat 14
Tel. 0331 8173 - 1144
Fax 0331 8173 - 1911
hochschulen@statistik-bbb.de

Weitere Veröffentlichungen zum Thema

Statistische Berichte:

- Studierende an Hochschulen
B III 1 – jährlich
B III 2 – jährlich
B III 6 – jährlich
B III 8 – jährlich
- Akademische und staatliche Abschlussprüfungen
B III 5 – jährlich
- Personal an Hochschulen
B III 4 – jährlich