

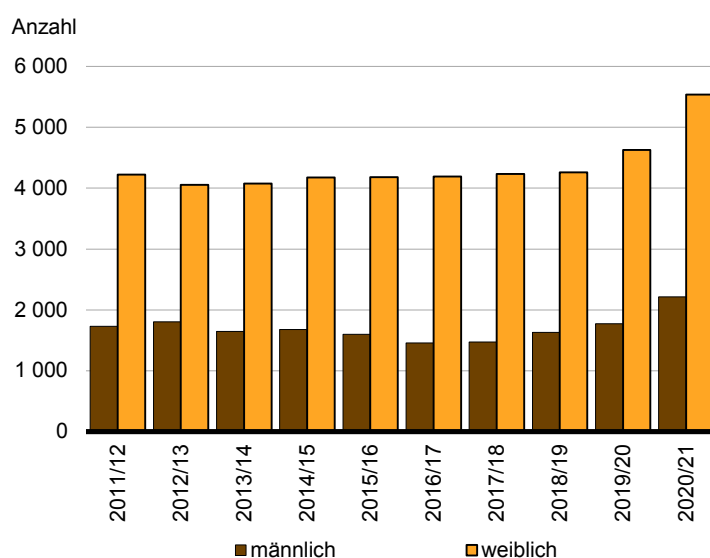
Statistischer Bericht

B II 6 – j / 20

Ausbildungsstätten für Fachberufe des Gesundheitswesens im **Land Berlin** **Schuljahr 2020/21**

Schulen
Klassen
Auszubildende
Absolventinnen und Absolventen
Abgängerinnen und Abgänger
Lehrkräfte

Auszubildende in den Ausbildungsjahren 2011/12 bis 2020/21



Impressum

Statistischer Bericht
B II 6 – j / 20

Erscheinungsfolge: jährlich
Erschienen im Juli **2021**

Herausgeber

Amt für Statistik Berlin-Brandenburg
Steinstraße 104-106
14480 Potsdam
info@statistik-bbb.de
www.statistik-berlin-brandenburg.de

Tel. 0331 8173 - 1777
Fax 030 9028 - 4091

Zeichenerklärung

- 0 weniger als die Hälfte von 1
in der letzten besetzten Stelle,
jedoch mehr als nichts
- nichts vorhanden
- ... Angabe fällt später an
- () Aussagewert ist eingeschränkt
- / Zahlenwert nicht sicher genug
- Zahlenwert unbekannt oder
geheim zu halten
- x Tabellenfach gesperrt
- p vorläufige Zahl
- r berichtigte Zahl
- s geschätzte Zahl

Amt für Statistik Berlin-Brandenburg,
Potsdam, 2021



Dieses Werk ist unter einer Creative Commons Lizenz
vom Typ Namensnennung 3.0 Deutschland zugänglich.
Um eine Kopie dieser Lizenz einzusehen, konsultieren Sie
<http://creativecommons.org/licenses/by/3.0/de/>

Inhaltsverzeichnis

Seite

[Metadaten zu dieser Statistik
\(externer Link\)](#)

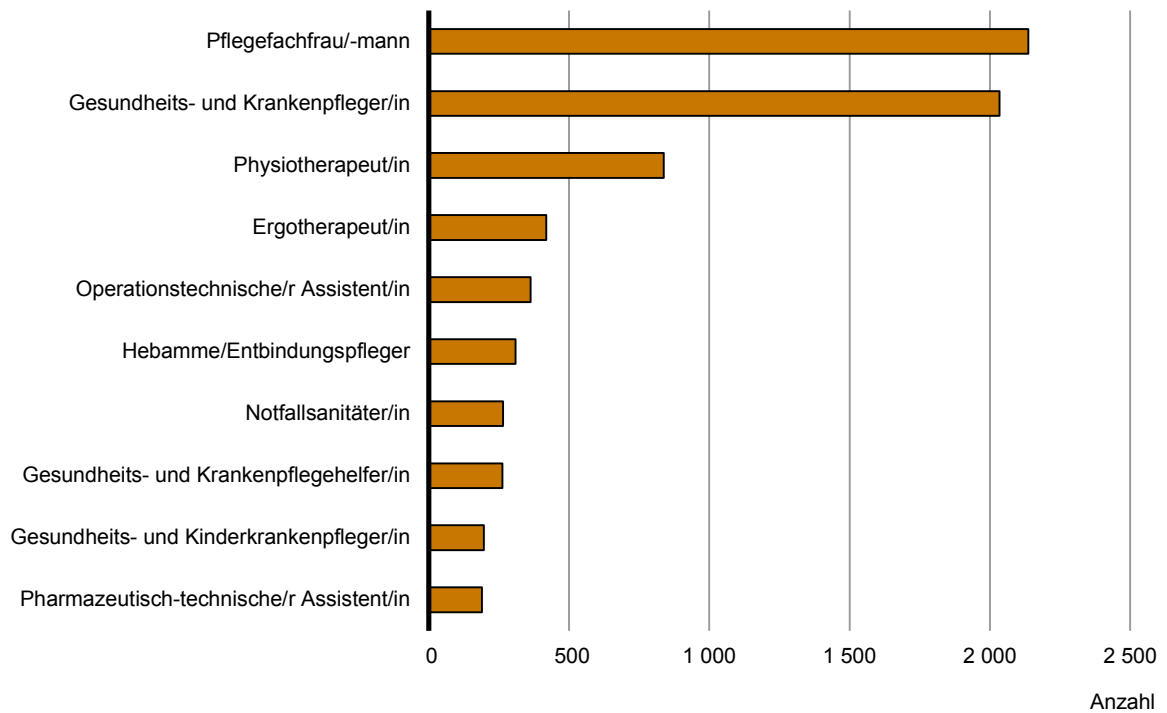
Grafiken

1 Auszubildende der Ausbildungsstätten des Gesundheitswesens am 01.11.2020 in den zehn am stärksten besetzten Ausbildungsberufen	4
2 Auszubildende nach Berufsgruppen in den Ausbildungsjahren 2011/12 bis 2020/21	7

Tabellen

1 Absolventinnen und Absolventen/Abgängerinnen und Abgänger der Ausbildungsstätten des Gesundheitswesens in den Ausbildungsjahren 2000/01 bis 2019/20	5
2 Auszubildende der Ausbildungsstätten des Gesundheitswesens in den Ausbildungsjahren 2001/02 bis 2020/21	5
3 Ausgewählte Daten der Ausbildungsstätten des Gesundheitswesens in den Ausbildungsjahren 2019/20 und 2020/21	6
4 Auszubildende in den Ausbildungsjahren 2011/12 bis 2020/21 nach Fachberufen	7
5 Schulen, Klassen und Auszubildende am 01.11.2020 nach Fachberufen und Ausbildungsjahren	8
6 Auszubildende am 01.11.2020 nach Fachberufen und Alter	9
7 Auszubildende am 01.11.2020 nach Fachberufen und schulischer Vorbildung	10
8 Absolventinnen und Absolventen/ Abgängerinnen und Abgänger des Schuljahres 2019/20 nach Fachberufen, Erfolg und Geschlecht	11
9 Ausländische Auszubildende am 01.11.2020 nach ausgewählten Staatsangehörigkeiten und Geschlecht	12
10 Lehrkräfte am 01.11.2020 nach Fachberufen, Beschäftigungsverhältnissen und Stundenanzahl	13

**1 Auszubildende der Ausbildungsstätten des Gesundheitswesens am 01.11.2020
in den zehn am stärksten besetzten Ausbildungsberufen**



1 Absolventinnen und Absolventen/Abgängerinnen und Abgänger der Ausbildungsstätten des Gesundheitswesens in den Ausbildungsjahren 2000/01 bis 2019/20

Aus- bildungs- jahr	Absolventinnen und Absolventen/Abgängerinnen und Abgänger					
	Ausbildung vollständig durchlaufen				vor Beendigung abgebrochen	
	davon					
	mit Erfolg		ohne Erfolg			
	insgesamt	darunter weiblich	insgesamt	darunter weiblich	insgesamt	darunter weiblich
2000/01	1 912	1 543	111	49	383	305
2001/02	2 022	1 670	92	47	280	219
2002/03	1 821	1 463	62	49	367	268
2003/04	1 793	1 369	72	60	328	241
2004/05	1 856	1 378	62	39	259	191
2005/06	1 834	1 310	76	41	286	194
2006/07	1 784	1 250	91	47	303	205
2007/08	1 873	1 264	107	57	423	314
2008/09	2 113	1 452	88	53	343	231
2009/10	1 905	1 339	157	93	377	250
2010/11	1 870	1 321	151	87	436	291
2011/12	1 938	1 335	150	78	414	274
2012/13	1 938	1 320	118	67	404	279
2013/14	1 880	1 245	153	75	445	276
2014/15	1 629	1 194	101	57	459	307
2015/16	1 532	1 110	120	84	408	286
2016/17	1 660	1 205	120	85	484	334
2017/18	1 542	1 197	124	82	608	428
2018/19	1 557	1 170	166	107	458	317
2019/20	1 740	1 269	209	140	561	383

2 Auszubildende der Ausbildungsstätten des Gesundheitswesens in den Ausbildungsjahren 2001/02 bis 2020/21

Aus- bildungs- jahr	Auszubildende am Stichtag		Von den Auszubildenden insgesamt sind im ... Ausbildungsjahr		
	insgesamt	weiblich	1.	2.	3.
2001/02	5 902	4 794	2 112	1 829	1 961
2002/03	5 809	4 628	2 237	1 890	1 682
2003/04	5 649	4 351	2 177	1 874	1 598
2004/05	5 668	4 234	2 110	1 873	1 685
2005/06	5 682	4 133	2 237	1 894	1 551
2006/07	5 763	4 178	2 237	1 969	1 557
2007/08	5 839	4 311	2 248	1 959	1 632
2008/09	5 890	4 334	2 282	1 947	1 661
2009/10	5 886	4 353	2 342	1 865	1 679
2010/11	5 917	4 306	2 370	1 930	1 617
2011/12	5 954	4 224	2 416	1 892	1 646
2012/13	5 856	4 052	2 398	1 863	1 595
2013/14	5 724	4 076	2 337	1 772	1 615
2014/15	5 851	4 174	2 488	1 819	1 544
2015/16	5 783	4 182	2 307	1 882	1 594
2016/17	5 649	4 190	2 256	1 711	1 682
2017/18	5 707	4 234	2 295	1 854	1 558
2018/19	5 891	4 261	2 367	1 883	1 641
2019/20	6 403	4 629	2 618	2 065	1 720
2020/21	7 753	5 537	3 758	2 062	1 933

3 Ausgewählte Daten der Ausbildungsstätten des Gesundheitswesens in den Ausbildungsjahren 2019/20 und 2020/21

Merkmal	In den Ausbildungsjahren					
	2019/20			2020/21		
	insgesamt	Pflegeberufe	übrige Berufe	insgesamt	Pflegeberufe	übrige Berufe
Schulen ¹	35	15	23	52	37	20
Klassen	333	191	142	377	243	134
Auszubildende	6 403	3 996	2 407	7753	5302	2451
darunter weiblich	4 629	3 096	1 533	5537	4005	1532
im 1. Ausbildungsjahr	2 618	1 630	988	3758	2721	1037
darunter weiblich	1 878	1 265	613	2629	1981	648
ausländische Auszubildende	1 061	750	311	1686	1383	303
darunter weiblich	722	523	199	1119	928	191
Absolventinnen/Absolventen und Abgängerinnen/Abgänger (02.11. des Vorjahres bis 01.11. des Berichtsjahres)	1 723	998	725	1949	1187	762
darunter weiblich	1 277	790	487	1409	895	514
ausländische Absolventinnen/ Absolventen und Abgängerinnen/ Abgänger	151	68	83	236	164	72
darunter weiblich	107	47	60	159	106	53
Lehrkräfte	1 496	899	597	1685	1093	592
darunter weiblich	972	611	361	1105	755	350

¹ organisatorische Einheiten, Mehrfachzählung möglich

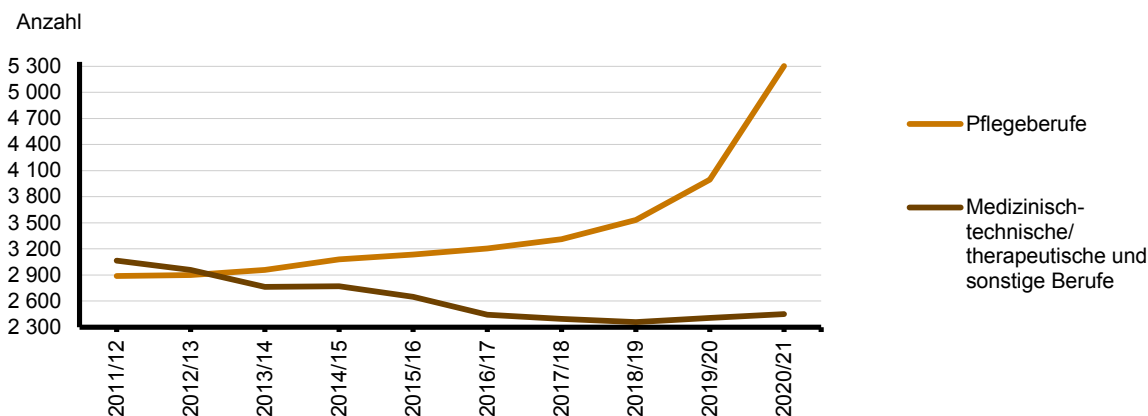
4 Auszubildende in den Ausbildungsjahren 2011/12 bis 2020/21 nach Fachberufen

Fachberuf — rechtlicher Status der Schule	Auszubildende									
	2011/12	2012/13	2013/14	2014/15	2015/16	2016/17	2017/18	2018/19	2019/20	2020/21
Pflegeberufe	2 888	2 899	2 959	3 079	3 134	3 206	3 312	3 531	3 996	5 302
Gesundheits- und Krankenpfleger/in	2 429	2 444	2 455	2 539	2 530	2 509	2 544	2 591	2 871	2 035
Gesundheits- und Kinderkrankenpfleger/in	193	178	189	200	223	236	235	248	279	196
Gesundheits- und Krankenpflegehelfer/in	x	x	x	x	x	29	77	151	192	262
Pflegefachfrau/-mann	x	x	x	x	x	x	x	x	x	2 137
Hebamme/Entbindungspfleger	103	109	125	146	164	177	193	234	283	309
Operationstechnische/r Assistent/in	163	168	190	194	217	255	263	307	371	363
Medizinisch-technische/therapeutische und sonstige Berufe	3 066	2 957	2 765	2 772	2 649	2 443	2 395	2 360	2 407	2 451
Ergotherapeut/in	394	394	427	439	450	409	422	386	416	419
Desinfektor/in	x	x	x	18	–	20	17	–	24	33
Diätassistent/in	77	81	73	72	41	43	37	29	34	36
Gesundheitsaufseher/in	21	21	40	18	37	17	–	–	–	–
Techniker/in - Kardiotechnik	46	44	35	36	39	33	28	33	39	56
Logopäde/Logopädin	177	176	167	132	120	116	115	110	125	140
Masseur/in und medizinische/r Bademeister/in	97	95	107	96	109	118	106	87	85	70
Medizinisch-technische/r Assistent/in Funktionsdiagnostik	41	43	45	42	40	40	38	34	35	37
Medizinisch-technische/r Laboratoriumsassistent/in	183	175	158	159	161	148	158	154	160	167
Medizinisch-technische/r Radiologieassistent/in	131	142	132	129	124	118	119	133	141	146
Medizinische/r Sektions- und Präparationsassistent/in	24	–	–	20	21	20	20	20	–	–
Physiotherapeut/in	1 154	1 032	985	936	887	867	860	851	818	838
Pharmazeutisch-technische/r Assistent/in	262	261	216	247	256	241	234	219	214	189
Podologe/Podologin	151	127	121	116	91	86	83	81	86	55
Lebensmittelkontrolleur/in ¹	–	–	–	–	–	–	–	–	–	–
Notfallsanitäter/in	308	366	259	312	273	167	152	217	230	265
Hufbeschlagschmied/in ²	x	x	x	x	x	–	6	6	–	–
Insgesamt	5 954	5 856	5 724	5 851	5 783	5 649	5 707	5 891	6 403	7 753
öffentliche Schulen	1 581	1 494	1 471	1 456	1 504	1 512	1 534	1 632	1 873	2 012
private Schulen	4 373	4 362	4 253	4 395	4 279	4 137	4 173	4 259	4 530	5 741

1 Ausbildung liegt außerhalb des Stichtages der Erhebung

2 Ausbildung liegt teilweise außerhalb des Stichtages der Erhebung

2 Auszubildende in den Ausbildungsjahren 2011/12 bis 2020/21 nach Berufsgruppen



5 Schulen, Klassen und Auszubildende am 01.11.2020 nach Fachberufen und Ausbildungsjahren

Fachberuf — rechtlicher Status der Schule	Schu- liche Einrich- tungen	Klassen	Auszubildende		Von den Auszubildenden insgesamt sind im ... Ausbildungsjahr		
			insgesamt	weiblich	1.	2.	3.
Pflegeberufe	73	243	5 302	4 005	2 721	1 247	1 334
Gesundheits- und Krankenpfleger/in	15	99	2 035	1 532	120	897	1 018
Gesundheits- und Kinderkrankenpfleger/in	6	13	196	177	—	101	95
Gesundheits- und Krankenpflegehelfer/in	7	11	262	180	262	x	x
Pflegefachfrau/-mann	37	91	2 137	1 531	2 137	—	—
Hebamme/Entbindungspfleger	3	11	309	309	92	118	99
Operationstechnische/r Assistent/in	5	18	363	276	110	131	122
Medizinisch-technische/therapeutische und sonstige Berufe	37	134	2 451	1 532	1 037	815	599
Ergotherapeut/in	6	23	419	368	154	142	123
Desinfektor/in	2	3	33	18	33	x	x
Diätassistent/in	1	3	36	31	18	13	5
Gesundheitsaufseher/in	—	—	—	—	—	—	x
Techniker/in - Kardiotechnik	1	2	56	19	34	22	x
Logopäde/Logopädin	3	9	140	131	58	44	38
Masseur/in und medizinische/r Bademeister/in	2	6	70	31	41	29	x
Medizinisch-technische/r Assistent/in Funktionsdiagnostik ...	1	3	37	28	18	12	7
Medizinisch-technische/r Laboratoriumsassistent/in	2	6	167	131	63	53	51
Medizinisch-technische/r Radiologieassistent/in	2	6	146	90	51	41	54
Medizinische/r Sektions- und Präparationsassistent/in	—	—	—	—	—	x	x
Physiotherapeut/in	9	46	838	404	343	263	232
Pharmazeutisch-technische/r Assistent/in	2	7	189	162	109	80	—
Podologe/Podologin	1	4	55	46	20	25	10
Lebensmittelkontrolleur/in ¹	—	—	—	—	—	—	x
Notfallsanitäter/in	5	16	265	73	95	91	79
Hufbeschlagschmied/in ²	—	—	—	—	—	—	—
Insgesamt	110	377	7 753	5 537	3 758	2 062	1 933
öffentliche Schulen	21	93	2 012	1 505	768	575	669
private Schulen	89	284	5 741	4 032	2 990	1 487	1 264

1 Ausbildung liegt außerhalb des Stichtages der Erhebung

2 Ausbildung liegt teilweise außerhalb des Stichtages der Erhebung

6 Auszubildende am 01.11.2020 nach Fachberufen und Alter

Fachberuf — rechtlicher Status der Schule	Ins- gesamt	Alter in Jahren ¹														
		17 und jünger	18	19	20	21	22	23	24	25	26	27	28	29	30	31 und älter
Pflegeberufe	5 302	281	377	540	676	611	522	341	307	223	194	134	96	97	102	801
Gesundheits- und Krankenpfleger/in	2 035	14	73	162	285	306	263	184	166	112	92	58	36	31	34	219
Gesundheits- und Kinderkrankenpfleger/in	196	5	15	23	35	36	25	15	8	8	8	4	3	4	1	6
Gesundheits- und Krankenpflegehelfer/in	262	17	22	27	23	11	13	8	7	6	4	1	3	8	6	106
Pflegefachfrau/-mann	2 137	242	250	289	242	160	126	87	81	75	62	44	36	42	41	360
Hebamme/Entbindungspfleger	309	–	1	8	31	30	32	22	19	15	23	15	9	6	14	84
Operationstechnische/r Assistent/in	363	3	16	31	60	68	63	25	26	7	5	12	9	6	6	26
Medizinisch-technische/therapeu- tische und sonstige Berufe	2 451	68	105	211	285	284	267	211	135	102	70	76	58	44	54	481
Ergotherapeut/in	419	14	19	29	37	52	59	37	23	16	10	12	6	8	13	84
Desinfektor/in	33	–	–	–	–	–	–	–	–	–	–	1	1	1	1	29
Diätassistent/in	36	–	1	3	7	5	8	1	3	1	–	–	1	–	1	5
Gesundheitsaufseher/in	–	–	–	–	–	–	–	–	–	–	–	–	–	–	–	–
Techniker/in - Kardiotechnik	56	–	–	–	–	–	–	3	2	2	2	3	3	2	2	37
Logopäde/Logopädin	140	1	1	14	15	16	12	13	10	8	2	9	2	2	5	30
Masseur/in und medizinische/r Bademeister/in	70	3	1	3	2	1	3	1	1	1	3	2	3	2	2	42
Medizinisch-technische/r Assis- tent/in Funktionsdiagnostik	37	2	5	10	3	3	4	2	1	1	1	–	1	–	–	4
Medizinisch-technische/r Laboratoriumsassistent/in	167	8	3	20	22	24	28	23	8	6	2	3	3	3	2	12
Medizinisch-technische/r Radiologieassistent/in	146	13	6	19	21	18	13	12	4	5	5	4	3	3	1	19
Medizinische/r Sektions- und Präparationsassistent/in	–	–	–	–	–	–	–	–	–	–	–	–	–	–	–	–
Physiotherapeut/in	838	17	36	66	106	91	89	75	68	44	32	27	26	16	19	126
Pharmazeutisch-technische/r Assistent/in	189	9	22	25	31	29	17	18	5	8	4	5	2	4	–	10
Podologe/Podologin	55	–	–	–	–	1	1	1	1	–	–	–	1	1	1	48
Lebensmittelkontrolleur/in ²	–	–	–	–	–	–	–	–	–	–	–	–	–	–	–	–
Notfallsanitäter/in	265	1	11	22	41	44	33	25	9	10	9	10	6	2	7	35
Hufbeschlagschmied/in ³	–	–	–	–	–	–	–	–	–	–	–	–	–	–	–	–
Insgesamt	7 753	349	482	751	961	895	789	552	442	325	264	210	154	141	156	1 282
öffentliche Schulen	2 012	58	81	148	233	233	227	163	166	103	78	71	45	41	44	321
private Schulen	5 741	291	401	603	728	662	562	389	276	222	186	139	109	100	112	961

¹ Alter am 31.12.2020

² Ausbildung liegt außerhalb des Stichtages der Erhebung

³ Ausbildung liegt teilweise außerhalb des Stichtages der Erhebung

7 Auszubildende am 01.11.2020 nach Fachberufen und schulischer Vorbildung

Fachberuf — rechtlicher Status der Schule	Ins- gesamt	Schulische Vorbildung					
		ohne Abschluss	Berufs- bildungs- reife ¹	erweiterte Berufs- bildungs- reife ¹	mittlerer Schul- abschluss ¹	Fachhoch- schulreife	allg. Hochschul- reife
Pflegeberufe	5 302	2	210	337	2 089	408	2 256
Gesundheits- und Krankenpfleger/in	2 035	—	39	39	746	169	1 042
Gesundheits- und Kinderkrankenpfleger/in	196	—	2	3	71	21	99
Gesundheits- und Krankenpflegehelfer/in	262	—	106	51	89	5	11
Pflegefachfrau/-mann	2 137	2	59	239	1 092	142	603
Hebamme/Entbindungspfleger	309	—	2	—	14	37	256
Operationstechnische/r Assistent/in	363	—	2	5	77	34	245
Medizinisch-technische/therapeutische und sonstige Berufe	2 451	2	29	60	803	262	1 295
Ergotherapeut/in	419	1	—	6	118	65	229
Desinfektor/in	33	—	6	—	27	—	—
Diätassistent/in	36	—	—	—	6	4	26
Gesundheitsaufseher/in	—	—	—	—	—	—	—
Techniker/in - Kardiotechnik	56	—	—	3	26	7	20
Logopäde/Logopädin	140	—	—	—	37	16	87
Masseur/in und medizinische/r							
Bademeister/in	70	—	17	6	23	20	4
Medizinisch-technische/r Assistent/in							
Funktionsdiagnostik	37	—	—	1	19	1	16
Medizinisch-technische/r							
Laboratoriumsassistent/in	167	—	—	—	46	12	109
Medizinisch-technische/r							
Radiologieassistent/in	146	—	—	1	64	15	66
Medizinische/r Sektions- und							
Präparationsassistent/in	—	—	—	—	—	—	—
Physiotherapeut/in	838	1	1	35	243	84	474
Pharmazeutisch-technische/r							
Assistent/in	189	—	—	—	78	13	98
Podologe/Podologin	55	—	5	7	25	6	12
Lebensmittelkontrolleur/in ²	—	—	—	—	—	—	—
Notfallsanitäter/in	265	—	—	1	91	19	154
Hufbeschlagschmied/in ³	—	—	—	—	—	—	—
Insgesamt	7 753	4	239	397	2 892	670	3 551
öffentliche Schulen	2 012	—	69	50	574	152	1 167
private Schulen	5 741	4	170	347	2 318	518	2 384

1 einschließlich gleichwertiger Abschlüsse □

2 Ausbildung liegt außerhalb des Stichtages der Erhebung

3 Ausbildung liegt teilweise außerhalb des Stichtages der Erhebung

8 Absolventinnen und Absolventen/Abgängerinnen und Abgänger des Schuljahres 2019/20¹ nach Fachberufen, Erfolg und Geschlecht

Fachberuf — rechtlicher Status der Schule	Absolvent/ innen und Abgänger/ innen ²	Davon haben die Ausbildung						
		vollständig durchlaufen				Abbrecherinnen und Abbrecher		
		zu- sammen	mit Erfolg		ohne Erfolg			
			ins- gesamt	dar. weiblich	ins- gesamt	dar. weiblich	ins- gesamt	dar. weiblich
Pflegeberufe	1 592	1 187	1 064	807	123	88	405	294
Gesundheits- und Krankenpfleger/in	964	757	676	505	81	60	207	152
Gesundheits- und Kinderkrankenpfleger/in	94	76	56	51	20	15	18	17
Gesundheits- und Krankenpflegehelfer/in	229	194	175	123	19	12	35	22
Pflegefachfrau/-mann	111	—	—	—	—	—	111	74
Hebamme/Entbindungspfleger	74	60	60	60	—	—	14	14
Operationstechnische/r Assistent/in	120	100	97	68	3	1	20	15
Medizinisch-technische/therapeutische und sonstige Berufe	918	762	676	462	86	52	156	89
Ergotherapeut/in	148	121	106	96	15	14	27	21
Desinfektor/in	33	31	31	16	—	—	2	2
Diätassistent/in	15	9	8	7	1	1	6	6
Gesundheitsaufseher/in	—	—	—	—	—	—	—	—
Techniker/in - Kardiotechnik	19	17	17	5	—	—	2	1
Logopäde/Logopädin	39	38	36	32	2	1	1	1
Masseur/in und medizinische/r Bademeister/in	40	36	28	18	8	3	4	2
Medizinisch-technische/r Assistent/in Funktionsdiagnostik	18	11	9	8	2	2	7	2
Medizinisch-technische/r Laboratoriumsassistent/in	51	45	41	33	4	2	6	4
Medizinisch-technische/r Radiologieassistent/in	45	40	33	26	7	3	5	1
Medizinische/r Sektions- und Präparationsassistent/in	—	—	—	—	—	—	—	—
Physiotherapeut/in	281	232	204	111	28	13	49	19
Pharmazeutisch-technische/r Assistent/in	119	81	77	65	4	4	38	24
Podologe/Podologin	49	43	33	29	10	7	6	6
Lebensmittelkontrolleur/in	—	—	—	—	—	—	—	—
Notfallsanitäter/in	61	58	53	16	5	2	3	—
Hufbeschlagschmied/in	—	—	—	—	—	—	—	—
Insgesamt	2 510	1 949	1 740	1 269	209	140	561	383
öffentliche Schulen	693	594	508	377	86	61	99	68
private Schulen	1 817	1 355	1 232	892	123	79	462	315

¹ vom 2. November 2019 bis 1. November 2020

² einschließlich Abbrecherinnen und Abbrecher

**9 Ausländische Auszubildende am 01.11.2020
nach ausgewählten Staatsangehörigkeiten und Geschlecht**

Erdteil Ländergruppe Land	Insgesamt	Davon	
		männlich	weiblich
Europa	548	110	438
davon			
EU-Länder	268	52	216
Belgien	2	1	1
Bulgarien	15	3	12
Dänemark	2	–	2
Estland	1	–	1
Frankreich	31	8	23
Griechenland	15	5	10
Irland	1	–	1
Italien	29	6	23
Kroatien	15	3	12
Lettland	4	–	4
Litauen	10	–	10
Luxemburg	2	1	1
Niederlande	8	3	5
Österreich	17	2	15
Polen	63	9	54
Portugal	5	1	4
Rumänien	14	1	13
Schweden	4	1	3
Slowakei	4	2	2
Slowenien	2	–	2
Spanien	12	4	8
Tschechische Republik	2	–	2
Ungarn	9	1	8
Zypern	1	1	–
übrige europäische Länder	280	58	222
darunter			
Albanien	27	6	21
Russische Föderation	53	7	46
Serbien	23	6	17
Türkei	97	16	81
Ukraine	29	11	18
Afrika	237	90	147
Amerika	79	28	51
Asien	816	336	480
Australien/Ozeanien	–	–	–
Staatenlos/Ungeklärte Staatsangehörigkeit	6	3	3
Insgesamt	1 686	567	1 119

10 Lehrkräfte am 01.11.2020 nach Fachberufen, Beschäftigungsverhältnissen und Stundenanzahl

Fachberuf — rechtlicher Status der Schule	Hauptberufliche Lehrkräfte						Honorarndozierende			
							Ärzte		sonstige Berufsgruppen	
	vollzeitbeschäftigt		teilzeitbeschäftigt		stundenweise beschäftigt		stundenweise beschäftigt			
	Lehr- kräfte	Woch.- stunden	Lehr- kräfte	Woch.- stunden	Lehr- kräfte	Woch.- stunden	Lehr- kräfte	Woch.- stunden	Lehr- kräfte	Woch.- stunden
Pflegeberufe	252	4 717	218	2 835	36	229	214	388	373	791
Gesundheits- und Krankenpfleger/in	103	2 030	90	1 278	9	72	72	123	148	502
Gesundheits- und Kinderkrankenpfleger/in ..	9	178	9	105	1	2	19	11	50	43
Gesundheits- und Krankenpflegehelfer/in	13	281	8	132	—	—	—	—	31	13
Pflegefachfrau/-mann	104	1 666	91	1 041	22	127	47	148	66	130
Hebamme/Entbindungspfleger	7	194	12	145	1	4	18	56	24	38
Operationstechnische/r Assistent/in	16	368	8	134	3	24	58	50	54	65
Medizinisch-technische/therapeutische und sonstige Berufe	155	3 653	96	1 337	36	246	124	436	181	457
Ergotherapeut/in	17	345	22	325	8	43	15	52	18	73
Desinfektor/in	6	101	2	18	—	—	—	—	3	24
Diätassistent/in	2	34	2	28	1	6	2	2	19	16
Gesundheitsaufseher/in	—	—	—	—	—	—	—	—	—	—
Techniker/in - Kardiotechnik	2	16	1	8	—	—	26	73	8	9
Logopäde/Logopädin	6	127	12	178	6	54	8	36	39	52
Masseur/in und medizinische/r										
Bademeister/in	4	102	2	36	2	28	2	4	—	—
Medizinisch-technische/r Assistent/in										
Funktionsdiagnostik	4	84	—	—	—	—	1	4	6	20
Medizinisch-technische/r										
Laboratoriumsassistent/in	14	358	5	94	1	8	—	—	7	19
Medizinisch-technische/r										
Radiologieassistent/in	11	269	4	55	—	—	14	39	9	14
Medizinische/r Sektions- und										
Präparationsassistent/in	—	—	—	—	—	—	—	—	—	—
Physiotherapeut/in	46	1 213	23	269	4	34	20	65	33	121
Pharmazeutisch-technische/r Assistent/in ...	8	187	14	214	14	73	—	—	3	16
Podologe/Podologin	3	100	4	48	—	—	2	2	2	12
Lebensmittelkontrolleur/in	—	—	—	—	—	—	—	—	—	—
Notfallsanitäter/in	32	717	5	64	—	—	34	159	34	81
Hufbeschlagschmied/in	—	—	—	—	—	—	—	—	—	—
Insgesamt	407	8 370	314	4 172	72	475	338	824	554	1 248
öffentliche Schulen	97	2 374	93	1 529	8	69	166	357	197	488
private Schulen	310	5 996	221	2 643	64	406	172	467	357	760

Das Amt für Statistik Berlin-Brandenburg

Das Amt für Statistik Berlin-Brandenburg ist für beide Länder die zentrale Dienstleistungseinrichtung auf dem Gebiet der amtlichen Statistik. Das Amt erbringt Serviceleistungen im Bereich Information und Analyse für die breite Öffentlichkeit, für alle gesellschaftlichen Gruppen sowie für Kunden aus Verwaltung und Politik, Wirtschaft und Wissenschaft. Kerngeschäft des Amtes ist die Durchführung der gesetzlich angeordneten amtlichen Statistiken für Berlin und Brandenburg. Das Amt erhebt die Daten, bereitet sie auf, interpretiert und analysiert sie und veröffentlicht die Ergebnisse. Die Grundversorgung aller Nutzer mit statistischen Informationen erfolgt unentgeltlich, im Wesentlichen über das Internet und den Informationsservice. Daneben werden nachfrage- und zielgruppenorientierte Standardauswertungen zu Festpreisen angeboten. Kundenspezifische Aufbereitung / Beratung zu kostendeckenden Preisen ergänzt das Spektrum der Informationsbereitstellung.

Amtliche Statistik im Verbund

Die Statistiken werden bundesweit nach einheitlichen Konzepten, Methoden und Verfahren arbeitsteilig erstellt. Die statistischen Ämter der Länder sind dabei grundsätzlich für die Durchführung der Erhebungen, für die Aufbereitung und Veröffentlichung der Länderergebnisse zuständig. Durch diese Kooperation in einem „Statistikverbund“ entstehen für alle Länder vergleichbare und zu einem Bundesergebnis zusammenführbare Erhebungsergebnisse.

Produkte und Dienstleistungen

Informationsservice

info@statistik-bbb.de
mit statistischen Informationen für jedermann und Beratung sowie maßgeschneiderte Aufbereitungen von Daten über Berlin und Brandenburg.
Auskunft, Beratung, Pressedienst sowie Fachbibliothek.

Standort Potsdam

Steinstraße 104 - 106, 14480 Potsdam
Tel. 0331 8173 - 1777
Fax 030 9028 - 4091
Mo – Do 9 – 15 Uhr, Fr 9 – 14 Uhr

Standort Berlin

Alt-Friedrichsfelde 60, 10315 Berlin
Bibliothek
Tel. 030 9021 - 3540
Mo – Do 9 – 15 Uhr, Fr 9 – 14 Uhr

Internet-Angebot

www.statistik-berlin-brandenburg.de
mit aktuellen Daten, Pressemitteilungen, Statistischen Berichten zum kostenlosen Herunterladen, regionalstatistischen Informationen, Wahlstatistiken und -analysen sowie einem Überblick über das gesamte Leistungsspektrum des Amtes.

Statistische Jahrbücher

mit einer Vielzahl von Tabellen aus nahezu allen Arbeitsgebieten der amtlichen Statistik.

Statistische Berichte

mit Ergebnissen der einzelnen Statistiken in Tabellen in tiefer sachlicher Gliederung und Grafiken zur Veranschaulichung von Entwicklungen und Strukturen.

Datenangebot aus dem Sachgebiet

Informationen zu dieser Veröffentlichung

Referat 14 Postschulische Bildung, Gesundheitswesen, Rechtspflege
Tel. 0331 8173 - 1143
berufsbildung@statistik-bbb.de

Weitere Veröffentlichungen zum Thema

Statistische Berichte:

- Ausbildungsstätten für Fachberufe des Gesundheitswesens im Land Brandenburg
B II 6 - jährlich