

Statistischer Bericht

D I 1 – m 05 / 21

└ Gewerbeanzeigen
im **Land Brandenburg**
Mai 2021

Impressum

Statistischer Bericht
D I 1 – m 05 / 21

Erscheinungsfolge: monatlich
Erschienen im **Juli 2021**

Herausgeber

Amt für Statistik Berlin-Brandenburg
Steinstraße 104 - 106
14480 Potsdam
info@statistik-bbb.de
www.statistik-berlin-brandenburg.de

Tel. 0331 8173 - 1777
Fax 030 9028 - 4091

Zeichenerklärung

0 weniger als die Hälfte von 1
in der letzten besetzten Stelle,
jedoch mehr als nichts
– nichts vorhanden
... Angabe fällt später an
() Aussagewert ist eingeschränkt
/ Zahlenwert nicht sicher genug
• Zahlenwert unbekannt oder
geheim zu halten
x Tabellenfach gesperrt
p vorläufige Zahl
r berichtigte Zahl
s geschätzte Zahl

Amt für Statistik Berlin-Brandenburg,
Potsdam, 2021

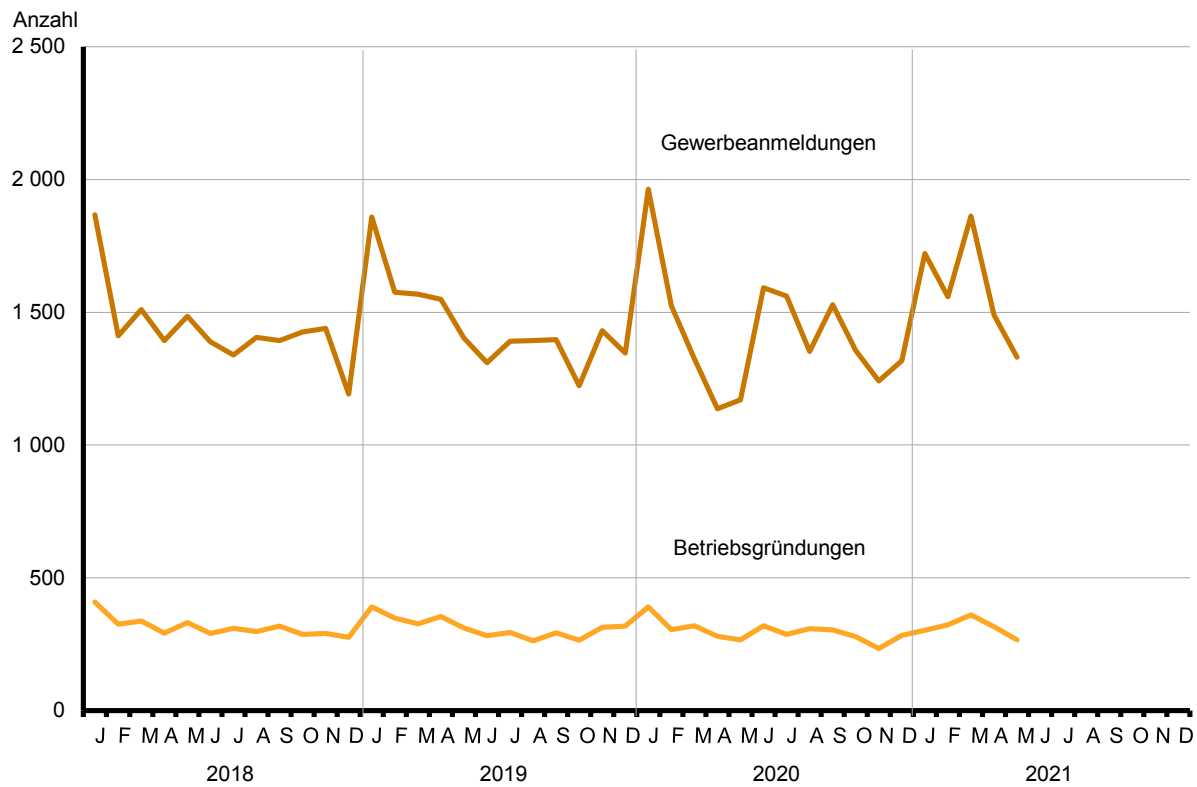


Dieses Werk ist unter einer Creative Commons Lizenz
vom Typ Namensnennung 3.0 Deutschland zugänglich.
Um eine Kopie dieser Lizenz einzusehen, konsultieren Sie
<http://creativecommons.org/licenses/by/3.0/de/>

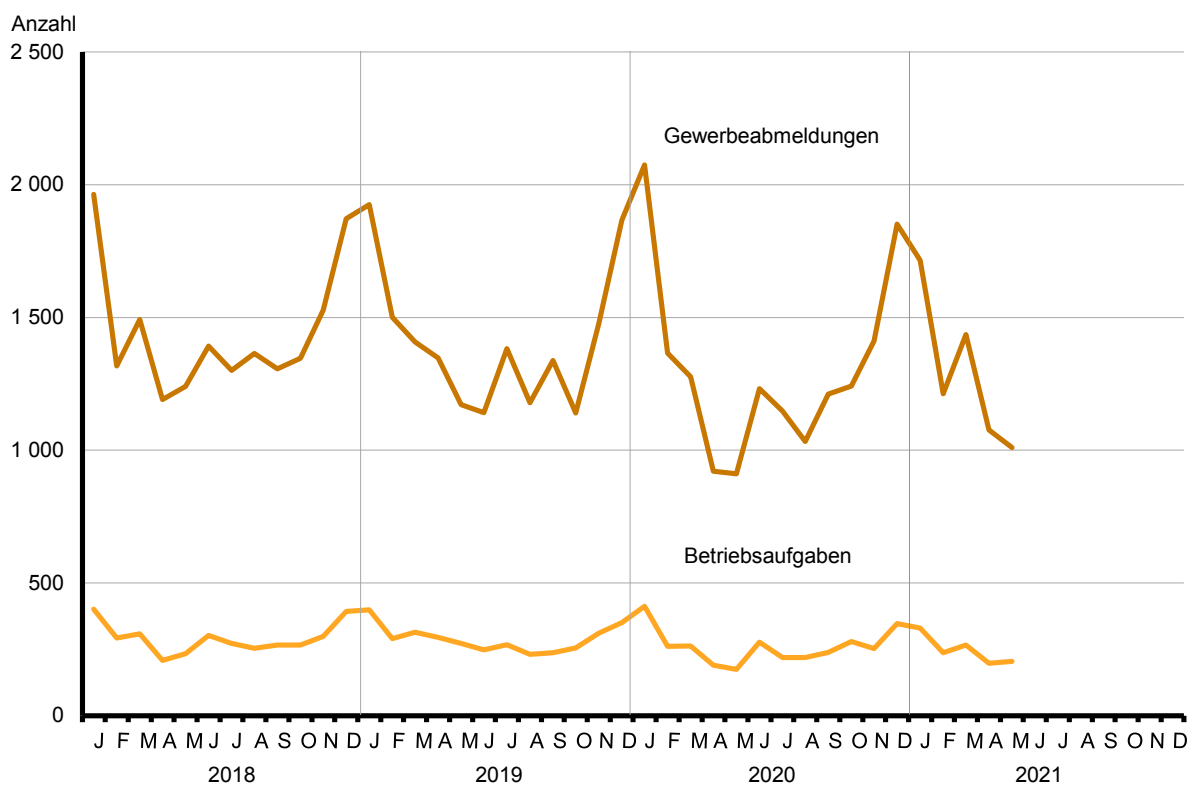
Inhaltsverzeichnis

	Seite		Seite
Metadaten zu dieser Statistik (externer Link)			
Grafiken			
1 Gewerbeanmeldungen und Betriebsgründungen in Brandenburg seit Januar 2018.....	4	3 Betriebsgründungen und -aufgaben in Brandenburg im Mai 2021 nach Wirtschaftsabschnitten.....	5
2 Gewerbeabmeldungen und Betriebsaufgaben in Brandenburg seit Januar 2018.....	4	4 Gewerbean- und Gewerbeabmeldungen in Brandenburg im Mai 2021 nach Verwaltungsbezirken.....	5
Tabellen			
Übersicht: Gewerbeanzeigen in Brandenburg von 2003 bis Mai 2021.....	6	7 Vollständige Aufgaben sowie Gewerbetreibende in Brandenburg im Mai 2021 nach Wirtschaftsbereichen.....	16
1 Gewerbeanmeldungen in Brandenburg im Mai 2021 nach Wirtschaftsbereichen.....	7	8 Vollständige Aufgaben sowie Gewerbetreibende in Brandenburg im Mai 2021 nach der Rechtsform und bei Einzelunternehmen nach Geschlecht und Staatsangehörigkeit.....	18
2 Gewerbeanmeldungen in Brandenburg im Mai 2021 nach Art der Niederlassung, der Rechtsform und bei Einzelunternehmen nach Geschlecht und Staatsangehörigkeit.....	9	9 Gewerbeanmeldungen in Brandenburg im Mai 2021 nach ausgewählten Merkmalen und Verwaltungsbezirken.....	19
3 Neugründungen sowie Gewerbetreibende in Brandenburg im Mai 2021 nach Wirtschaftsbereichen	10	10 Gewerbeabmeldungen in Brandenburg im Mai 2021 nach ausgewählten Merkmalen und Verwaltungsbezirken.....	19
4 Neugründungen sowie Gewerbetreibende in Brandenburg im Mai 2021 nach der Rechtsform und bei Einzelunternehmen nach Geschlecht und Staatsangehörigkeit.....	12	11 Gewerbean- und -abmeldungen in Brandenburg im Mai 2021 nach Wirtschaftsabschnitten und Verwaltungsbezirken	20
5 Gewerbeabmeldungen in Brandenburg im Mai 2021 nach Wirtschaftsbereichen.....	13		
6 Gewerbeabmeldungen in Brandenburg im Mai 2021 nach Art der Niederlassung, der Rechtsform und bei Einzelunternehmen nach Geschlecht und Staatsangehörigkeit.....	15		

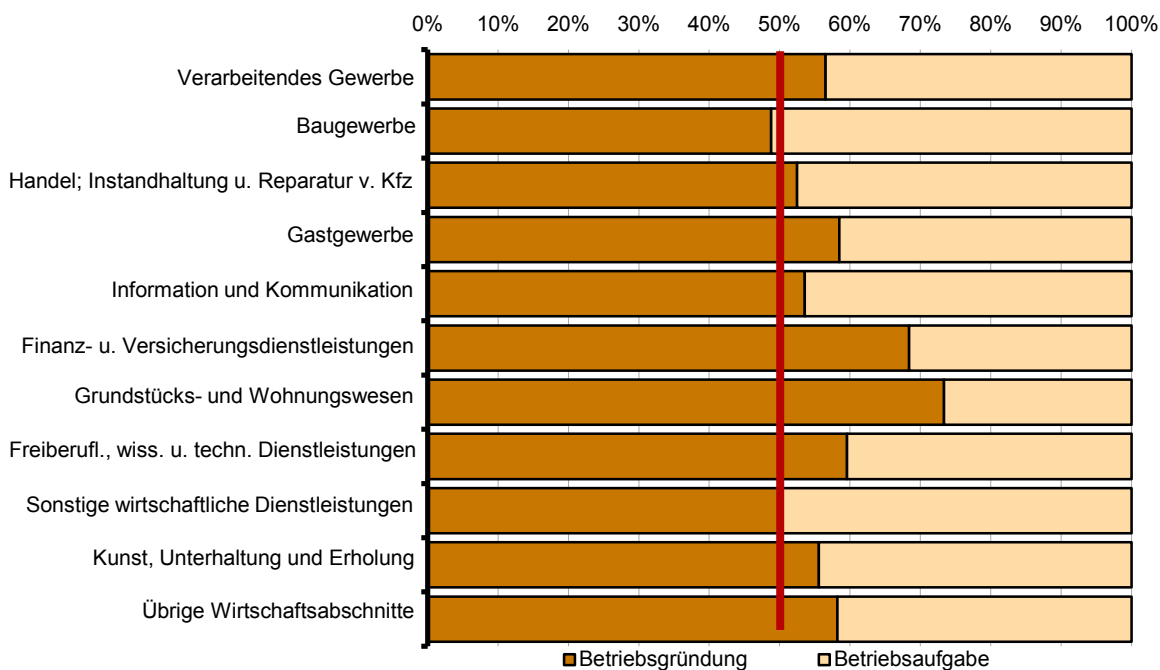
1 Gewerbeanmeldungen und Betriebsgründungen in Brandenburg seit Januar 2018



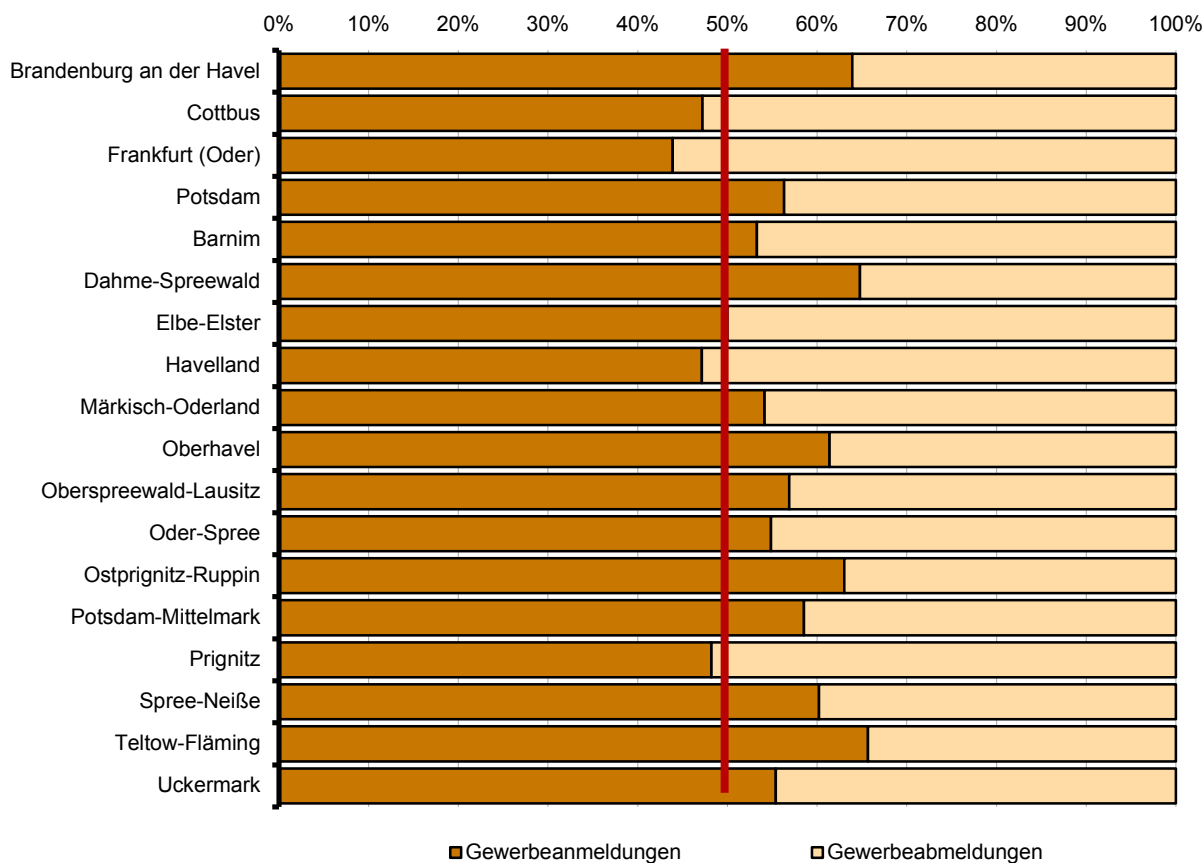
2 Gewerbeabmeldungen und Betriebsaufgaben in Brandenburg seit Januar 2018



3 Betriebsgründungen und -aufgaben in Brandenburg im Mai 2021 nach Wirtschaftsabschnitten



4 Gewerbean- und Gewerbeabmeldungen in Brandenburg im Mai 2021 nach Verwaltungsbezirken



Übersicht: Gewerbeanzeigen in Brandenburg von 2003 bis Mai 2021

Jahr Monat	Anmeldungen		Ummeldungen ²		Abmeldungen	
	insgesamt	darunter Neu- errichtungen ¹	insgesamt	darunter Veränderung der Betriebs- tätigkeit ³	insgesamt	darunter Aufgabe ⁴
2003	24 012	20 790	5 279	2 801	17 058	13 659
2004	30 163	26 183	6 609	3 375	18 245	14 258
2005	26 310	22 074	8 027	4 336	20 755	16 406
2006	25 499	20 955	•	•	21 279	17 037
2007	23 555	19 356	•	•	22 040	17 958
2008	23 464	19 197	•	•	21 773	17 916
2009	23 352	19 274	•	•	20 513	16 666
2010	22 319	18 297	•	•	19 803	16 130
2011	20 521	16 606	•	•	19 371	15 863
2012	18 260	14 473	•	•	18 893	15 514
2013	18 330	14 253	•	•	18 019	14 610
2014	18 015	14 039	•	•	18 062	14 733
2015	17 282	13 277	•	•	17 886	14 492
2016	17 080	13 029	•	•	17 661	14 326
2017	17 049	13 106	•	•	17 431	14 171
2018	17 251	13 409	•	•	17 314	14 173
2019	17 446	13 630	•	•	16 879	13 761
2020	17 069	13 148	•	•	15 675	12 390
2020 Januar	1 963	1 453	•	•	2 074	1 642
Februar	1 525	1 190	•	•	1 366	1 067
März	1 325	996	•	•	1 277	995
April	1 137	857	•	•	921	708
Mai	1 171	925	•	•	911	668
Juni	1 592	1 251	•	•	1 232	974
Juli	1 561	1 204	•	•	1 147	873
August	1 353	1 090	•	•	1 033	822
September	1 528	1 213	•	•	1 211	945
Oktober	1 356	1 060	•	•	1 241	1 014
November	1 241	956	•	•	1 411	1 158
Dezember	1 317	953	•	•	1 851	1 524
2021 Januar	1 721	1 255	•	•	1 715	1 336
Februar	1 559	1 202	•	•	1 213	899
März	1 862	1 439	•	•	1 435	1 110
April	1 490	1 166	•	•	1 076	802
Mai	1 331	1 033	•	•	1 010	752
Juni
Juli
August
September
Oktober
November
Dezember

1 Betriebsgründungen, sonstige Neuerrichtungen sowie Umwandlungen, ohne Zuzüge

2 ab September 2006 ist die Auswertung der Ummeldungen eingestellt

3 Änderung und/oder Erweiterung

4 Betriebsaufgaben, sonstige Stilllegungen sowie Umwandlungen, ohne Fortzüge

1 Gewerbeanmeldungen in Brandenburg im Mai 2021 nach Wirtschaftsbereichen

Wirtschaftsabschnitt Wirtschaftsabteilung	Gewerbe- an- meldungen insgesamt	Neuerrichtungen			Zuzug	Übernahme			
		ins- gesamt	Neu- gründung	Um- wand- lung		ins- gesamt	Rechts- form- wechsel	Gesell- schafter- eintritt	Erbfolge/ Kauf/ Pacht
A Land- und Forstwirtschaft, Fischerei	17	14	14	–	2	1	–	–	1
B Bergbau und Gewinnung von Steinen und Erden	1	1	1	–	–	–	–	–	–
C Verarbeitendes Gewerbe	29	24	23	1	4	1	–	1	–
10 Herstellung von Nahrungs- und Futtermitteln	3	3	3	–	–	–	–	–	–
11 Getränkeherstellung	1	1	1	–	–	–	–	–	–
13 Herstellung von Textilien	4	3	3	–	1	–	–	–	–
14 Herstellung von Bekleidung	–	–	–	–	–	–	–	–	–
16 Herstellung von Holz-, Flecht-, Korb- und Korkwaren (ohne Möbel)	1	1	–	1	–	–	–	–	–
18 Herstellung von Druckerzeugnissen; Vervielfältigung von bespielten Ton-, Bild- und Datenträgern	5	4	4	–	–	1	–	1	–
25 Herstellung von Metallerzeugnissen	3	2	2	–	1	–	–	–	–
26 Herstellung von Datenverarbeitungs- geräten, elektronischen und optischen Erzeugnissen	–	–	–	–	–	–	–	–	–
27 Herstellung von elektrischen Ausrüstungen	–	–	–	–	–	–	–	–	–
28 Maschinenbau	1	1	1	–	–	–	–	–	–
29 Herstellung von Kraftwagen und Kraftwagenteilen	–	–	–	–	–	–	–	–	–
31 Herstellung von Möbeln	3	2	2	–	1	–	–	–	–
D Energieversorgung	20	18	18	–	2	–	–	–	–
E Wasserversorgung; Abwasser- und Abfallentsorgung und Beseitigung von Umweltverschmutzungen	–	–	–	–	–	–	–	–	–
F Baugewerbe	118	82	82	–	28	8	3	4	1
41 Hochbau	4	4	4	–	–	–	–	–	–
42 Tiefbau	4	2	2	–	2	–	–	–	–
43 Vorbereitende Baustellenarbeiten, Bauinstallation und sonstiges Ausbaugewerbe	110	76	76	–	26	8	3	4	1
G Handel; Instandhaltung und Reparatur von Kraftfahrzeugen	285	226	223	3	34	25	11	1	13
45 Handel mit Kraftfahrzeugen; Instandhaltung und Reparatur von Kraftfahrzeugen	30	23	22	1	3	4	1	–	3
46 Großhandel (ohne Handel mit Kfz)	24	19	19	–	4	1	1	–	–
47 Einzelhandel (ohne Handel mit Kfz)	231	184	182	2	27	20	9	1	10
H Verkehr und Lagerei	67	51	49	2	13	3	2	–	1
49 Landverkehr und Transport in Rohrfernleitungen	26	20	19	1	3	3	2	–	1
53 Post-, Kurier- und Expressdienste	28	25	25	–	3	–	–	–	–

1 Gewerbeanmeldungen in Brandenburg im Mai 2021 nach Wirtschaftsbereichen

Wirtschaftsabschnitt Wirtschaftsabteilung	Gewerbe- an- meldungen insgesamt	Neuerrichtungen			Zuzug	Übernahme			
		ins- gesamt	Neu- gründung	Um- wand- lung		ins- gesamt	Rechts- form- wechsel	Gesell- schafter- eintritt	Erbfolge/ Kauf/ Pacht
I Gastgewerbe	82	63	63	–	2	17	1	–	16
55 Beherbergung	17	14	14	–	1	2	–	–	2
56 Gastronomie	65	49	49	–	1	15	1	–	14
J Information und Kommunikation	91	66	66	–	24	1	–	–	1
58 Verlagswesen	2	1	1	–	1	–	–	–	–
61 Telekommunikation	–	–	–	–	–	–	–	–	–
62 Erbringung von Dienstleistungen der Informationstechnologie	56	40	40	–	15	1	–	–	1
63 Informationsdienstleistungen	21	15	15	–	6	–	–	–	–
K Erbringung von Finanz- und Versicherungsdienstleistungen	49	37	37	–	11	1	–	–	1
66 Mit Finanz- und Versicherungs- dienstleistungen verbundene Tätigkeiten	34	24	24	–	9	1	–	–	1
L Grundstücks- und Wohnungswesen	61	43	42	1	17	1	1	–	–
M Erbringung von freiberuflichen, wissenschaftlichen und technischen Dienstleistungen	122	92	92	–	29	1	–	–	1
70 Verwaltung und Führung von Unternehmen und Betrieben, Unternehmensberatung	31	17	17	–	13	1	–	–	1
73 Werbung und Marktforschung	30	28	28	–	2	–	–	–	–
N Erbringung von sonstigen wirtschaftlichen Dienstleistungen	193	158	158	–	31	4	1	–	3
77 Vermietung von beweglichen Sachen	27	21	21	–	4	2	–	–	2
78 Vermittlung und Überlassung von Arbeitskräften	10	9	9	–	1	–	–	–	–
79 Reisebüros, Reiseveranstalter und Erbringung sonstiger Reservierungsdienstleistungen	8	5	5	–	3	–	–	–	–
81 Gebäudebetreuung; Garten- und Landschaftsbau	90	74	74	–	14	2	1	–	1
P Erziehung und Unterricht	26	20	20	–	5	1	1	–	–
Q Gesundheits- und Sozialwesen	63	54	54	–	8	1	–	1	–
R Kunst, Unterhaltung und Erholung	26	20	20	–	6	–	–	–	–
O+S Öffentliche Verwaltung, Verteidigung; Sozialversicherung; Erbringung von sonstigen Dienstleistungen	81	64	64	–	15	2	–	–	2
A-S Insgesamt	1 331	1 033	1 026	7	231	67	20	7	40

2 Gewerbeanmeldungen in Brandenburg im Mai 2021 nach Art der Niederlassung, der Rechtsform und bei Einzelunternehmen nach Geschlecht und Staatsangehörigkeit

Art der Niederlassung — Rechtsform — Geschlecht — Staatsangehörigkeit	Gewerbe- an- meldungen insgesamt	Neuerrichtung			Zuzug	Übernahme			
		ins- gesamt	Neu- gründung	Um- wandlung		ins- gesamt	Rechts- form- wechsel	Gesell- schafter- eintritt	Erbfolge/ Kauf/ Pacht
Insgesamt	1 331	1 033	1 026	7	231	67	20	7	40
nach der Art der Niederlassung									
Hauptniederlassung	1 211	937	936	1	222	52	14	7	31
Zweigniederlassung	25	19	19	–	2	4	–	–	4
Unselbständige Zweigstelle	95	77	71	6	7	11	6	–	5
nach der Rechtsform des Unternehmens									
Einzelunternehmen	957	794	794	–	136	27	1	–	26
Offene Handelsgesellschaft	2	1	1	–	–	1	–	–	1
Kommanditgesellschaft	1	1	1	–	–	–	–	–	–
Gesellschaft mit beschränkter Haftung & Co. KG	37	25	22	3	10	2	2	–	–
Gesellschaft des bürgerlichen Rechts	53	32	32	–	7	14	3	7	4
Aktiengesellschaft	–	–	–	–	–	–	–	–	–
Gesellschaft mit beschränkter Haftung (GmbH)	273	174	170	4	76	23	14	–	9
GmbH ohne UG (haftungsbeschränkt)	230	147	143	4	64	19	11	–	8
Unternehmergesellschaft (UG haftungsbeschränkt)	43	27	27	–	12	4	3	–	1
Private Company Limited by Shares (Ltd.)	3	3	3	–	–	–	–	–	–
Genossenschaft	–	–	–	–	–	–	–	–	–
Eingetragener Verein	1	1	1	–	–	–	–	–	–
Sonstige Rechtsformen	4	2	2	–	2	–	–	–	–
Einzelunternehmer/-innen nach Geschlecht									
weiblich	372	310	310	–	52	10	–	–	10
männlich	585	484	484	–	84	17	1	–	16
Einzelunternehmer/-innen nach ausgewählter Staatsangehörigkeit									
deutsch	798	665	665	–	115	18	1	–	17
bulgarisch	9	7	7	–	1	1	–	–	1
griechisch	2	2	2	–	–	–	–	–	–
italienisch	3	2	2	–	–	1	–	–	1
polnisch	28	23	23	–	5	–	–	–	–
rumänisch	17	15	15	–	2	–	–	–	–
türkisch	11	8	8	–	–	3	–	–	3
ungarisch	6	4	4	–	2	–	–	–	–

3 Neugründungen sowie Gewerbetreibende in Brandenburg im Mai 2021 nach Wirtschaftsbereichen

Wirtschaftsabschnitt Wirtschaftsabteilung	Neugründungen						Gewerbetreibende ¹	
	ins- gesamt	Betriebsgründung			sonstige Neugründung		ins- gesamt	darunter weiblich
		ins- gesamt	Haupt- nieder- lassung	Zweignieder- lassung/un- selbständige Zweigstelle	ins- gesamt	darunter Neben- erwerb		
A Land- und Forstwirtschaft, Fischerei	14	2	1	1	12	9	14	3
B Bergbau und Gewinnung von Steinen und Erden	1	1	–	1	–	–	1	–
C Verarbeitendes Gewerbe	23	13	9	4	10	9	27	8
10 Herstellung von Nahrungs- und Futtermitteln	3	3	3	–	–	–	3	1
11 Getränkeherstellung	1	1	1	–	–	–	1	–
13 Herstellung von Textilien	3	1	–	1	2	2	4	3
14 Herstellung von Bekleidung	–	–	–	–	–	–	–	–
16 Herstellung von Holz-, Flecht-, Korb- und Korkwaren (ohne Möbel)	–	–	–	–	–	–	–	–
18 Herstellung von Druckerzeugnissen; Vervielfältigung von bespielten Ton-, Bild- und Datenträgern	4	1	1	–	3	3	5	2
25 Herstellung von Metallerzeugnissen	2	1	1	–	1	1	2	–
26 Herstellung von Datenverarbeitungs- geräten, elektronischen und optischen Erzeugnissen	–	–	–	–	–	–	–	–
27 Herstellung von elektrischen Ausrüstungen	–	–	–	–	–	–	–	–
28 Maschinenbau	1	1	1	–	–	–	1	–
29 Herstellung von Kraftwagen und Kraftwagenteilen	–	–	–	–	–	–	–	–
31 Herstellung von Möbeln	2	1	–	1	1	1	2	1
D Energieversorgung	18	5	3	2	13	11	24	5
E Wasserversorgung; Abwasser- und Abfallentsorgung und Beseitigung von Umweltverschmutzungen	–	–	–	–	–	–	–	–
F Baugewerbe	82	20	16	4	62	22	87	10
41 Hochbau	4	4	3	1	–	–	5	2
42 Tiefbau	2	1	1	–	1	1	4	1
43 Vorbereitende Baustellenarbeiten, Bauinstallation und sonstiges Ausbaugewerbe	76	15	12	3	61	21	78	7
G Handel; Instandhaltung und Reparatur von Kraftfahrzeugen	223	53	27	26	170	126	253	86
45 Handel mit Kraftfahrzeugen; Instandhaltung und Reparatur von Kraftfahrzeugen	22	6	6	–	16	9	25	2
46 Großhandel (ohne Handel mit Kfz)	19	7	5	2	12	9	21	11
47 Einzelhandel (ohne Handel mit Kfz)	182	40	16	24	142	108	207	73
H Verkehr und Lagerei	49	12	10	2	37	25	51	9
49 Landverkehr und Transport in Rohrfernleitungen	19	7	6	1	12	7	21	3
53 Post-, Kurier- und Expressdienste	25	4	3	1	21	14	25	6

3 Neugründungen sowie Gewerbetreibende in Brandenburg im Mai 2021 nach Wirtschaftsbereichen

Wirtschaftsabschnitt Wirtschaftsabteilung		Neugründungen						Gewerbetreibende ¹	
		ins- gesamt	Betriebsgründung			sonstige Neugründung		ins- gesamt	darunter weiblich
			ins- gesamt	Haupt- nieder- lassung	Zweignieder- lassung/un- selbständige Zweigstelle	ins- gesamt	darunter Neben- erwerb		
I	Gastgewerbe	63	31	20	11	32	15	75	22
55	Beherbergung	14	3	2	1	11	7	17	8
56	Gastronomie	49	28	18	10	21	8	58	14
J	Information und Kommunikation	66	15	14	1	51	41	78	25
58	Verlagswesen	1	1	1	—	—	—	1	1
61	Telekommunikation	—	—	—	—	—	—	—	—
62	Erbringung von Dienstleistungen der Informationstechnologie	40	12	11	1	28	22	49	11
63	Informationsdienstleistungen	15	1	1	—	14	11	16	6
K	Erbringung von Finanz- und Versicherungsdienstleistungen	37	13	12	1	24	16	40	11
66	Mit Finanz- und Versicherungs- dienstleistungen verbundene Tätigkeiten	24	4	3	1	20	13	24	9
L	Grundstücks- und Wohnungswesen	42	22	18	4	20	11	47	11
M	Erbringung von freiberuflichen, wissenschaftlichen und technischen Dienstleistungen	92	28	20	8	64	53	106	33
70	Verwaltung und Führung von Unternehmen und Betrieben, Unternehmensberatung	17	7	7	—	10	8	22	5
73	Werbung und Marktforschung	28	4	3	1	24	23	29	11
N	Erbringung von sonstigen wirtschaftlichen Dienstleistungen	158	21	10	11	137	92	180	49
77	Vermietung von beweglichen Sachen	21	4	3	1	17	16	27	8
78	Vermittlung und Überlassung von Arbeitskräften	9	5	—	5	4	3	20	3
79	Reisebüros, Reiseveranstalter und Erbringung sonstiger Reservierungsdienstleistungen	5	2	—	2	3	3	5	2
81	Gebäudebetreuung; Garten- und Landschaftsbau	74	5	5	—	69	39	75	16
P	Erziehung und Unterricht	20	4	4	—	16	13	24	11
Q	Gesundheits- und Sozialwesen	54	11	7	4	43	18	57	38
R	Kunst, Unterhaltung und Erholung	20	5	3	2	15	14	24	9
O+S	Öffentliche Verwaltung, Verteidigung; Sozialversicherung; Erbringung von sonstigen Dienstleistungen	64	11	3	8	53	41	64	48
A-S	Insgesamt	1 026	267	177	90	759	516	1 152	378

¹ anzeigepflichtige Personen, die eine Neugründung vorgenommen haben

4 Neugründungen sowie Gewerbetreibende in Brandenburg im Mai 2021 nach der Rechtsform und bei Einzelunternehmen nach Geschlecht und Staatsangehörigkeit

Rechtsform — Geschlecht — Staatsangehörigkeit	Neugründungen						Gewerbetreibende ¹	
	ins- gesamt	Betriebsgründung			sonstige Neugründung		ins- gesamt	darunter weiblich
		ins- gesamt	Haupt- nieder- lassung	Zweignieder- lassung/un- selbständige Zweigstelle	ins- gesamt	darunter Neben- erwerb		
Insgesamt	1 026	267	177	90	759	516	1 152	378
	nach der Rechtsform des Unternehmens							
Einzelunternehmen	794	68	39	29	726	483	794	310
Offene Handelsgesellschaft	1	1	1	—	—	—	2	—
Kommanditgesellschaft	1	1	—	1	—	—	1	—
Gesellschaft mit beschränkter Haftung & Co. KG	22	21	12	9	1	1	55	5
Gesellschaft des bürgerlichen Rechts	32	18	16	2	14	14	70	21
Aktiengesellschaft	—	—	—	—	—	—	—	—
Gesellschaft mit beschränkter Haftung (GmbH)	170	153	108	45	17	17	221	40
GmbH ohne UG (haftungsbeschränkt)	143	137	93	44	6	6	192	34
Unternehmergeellschaft (UG haftungsbeschränkt)	27	16	15	1	11	11	29	6
Private Company Limited by Shares (Ltd.)	3	2	—	2	1	1	3	1
Genossenschaft	—	—	—	—	—	—	—	—
Eingetragener Verein	1	1	1	—	—	—	2	—
Sonstige Rechtsformen	2	2	—	2	—	—	4	1
	Einzelunternehmer/-innen nach Geschlecht							
weiblich	310	23	8	15	287	216	x	x
männlich	484	45	31	14	439	267	x	x
	Einzelunternehmer/-innen nach ausgewählter Staatsangehörigkeit							
deutsch	665	52	26	26	613	451	665	262
bulgarisch	7	1	1	—	6	—	7	1
griechisch	2	—	—	—	2	2	2	1
italienisch	2	—	—	—	2	2	2	1
polnisch	23	2	1	1	21	4	23	12
rumänisch	15	—	—	—	15	—	15	7
türkisch	8	1	1	—	7	1	8	—
ungarisch	4	2	2	—	2	—	4	—

¹ anzeigepflichtige Personen, die eine Neugründung vorgenommen haben

5 Gewerbeabmeldungen in Brandenburg im Mai 2021 nach Wirtschaftsbereichen

Wirtschaftsabschnitt Wirtschaftsabteilung	Gewerbe- ab- meldungen insgesamt	Aufgabe			Fortzug	Übergabe			
		ins- gesamt	voll- ständige Aufgabe	Um- wand- lung		ins- gesamt	Rechts- form- wechsel	Gesell- schafter- austritt	Erbfolge/ Verkauf/ Verpach- tung
A Land- und Forstwirtschaft, Fischerei	9	5	5	–	3	1	–	–	1
B Bergbau und Gewinnung von Steinen und Erden	–	–	–	–	–	–	–	–	–
C Verarbeitendes Gewerbe	32	24	23	1	5	3	2	–	1
10 Herstellung von Nahrungs- und Futtermitteln	4	4	4	–	–	–	–	–	–
11 Getränkeherstellung	1	–	–	–	1	–	–	–	–
13 Herstellung von Textilien	2	1	1	–	1	–	–	–	–
14 Herstellung von Bekleidung	2	2	2	–	–	–	–	–	–
16 Herstellung von Holz-, Flecht-, Korb- und Korkwaren (ohne Möbel)	3	2	1	1	1	–	–	–	–
18 Herstellung von Druckerzeugnissen; Vervielfältigung von bespielten Ton-, Bild- und Datenträgern	2	1	1	–	–	1	–	–	1
25 Herstellung von Metallerzeugnissen	3	2	2	–	1	–	–	–	–
26 Herstellung von Datenverarbeitungs- geräten, elektronischen und optischen Erzeugnissen	–	–	–	–	–	–	–	–	–
27 Herstellung von elektrischen Ausrüstungen	–	–	–	–	–	–	–	–	–
28 Maschinenbau	1	–	–	–	–	1	1	–	–
29 Herstellung von Kraftwagen und Kraftwagenteilen	–	–	–	–	–	–	–	–	–
31 Herstellung von Möbeln	1	1	1	–	–	–	–	–	–
D Energieversorgung	11	8	8	–	2	1	–	–	1
E Wasserversorgung; Abwasser- und Abfallentsorgung und Beseitigung von Umweltverschmutzungen	4	2	2	–	–	2	–	–	2
F Baugewerbe	124	88	87	1	25	11	2	5	4
41 Hochbau	6	4	4	–	2	–	–	–	–
42 Tiefbau	3	2	2	–	1	–	–	–	–
43 Vorbereitende Baustellenarbeiten, Bauinstallation und sonstiges Ausbaugewerbe	115	82	81	1	22	11	2	5	4
G Handel; Instandhaltung und Reparatur von Kraftfahrzeugen	210	151	151	–	37	22	6	2	14
45 Handel mit Kraftfahrzeugen; Instandhaltung und Reparatur von Kraftfahrzeugen	32	23	23	–	4	5	1	1	3
46 Großhandel (ohne Handel mit Kfz)	25	17	17	–	6	2	1	1	–
47 Einzelhandel (ohne Handel mit Kfz)	153	111	111	–	27	15	4	–	11
H Verkehr und Lagerei	67	55	54	1	8	4	1	1	2
49 Landverkehr und Transport in Rohrfernleitungen	31	26	26	–	3	2	1	–	1
53 Post-, Kurier- und Expressdienste	18	15	15	–	2	1	–	–	1

5 Gewerbeabmeldungen in Brandenburg im Mai 2021 nach Wirtschaftsbereichen

Wirtschaftsabschnitt Wirtschaftsabteilung	Gewerbe- ab- meldungen insgesamt	Aufgabe			Fortzug	Übergabe			
		ins- gesamt	voll- ständige Aufgabe	Um- wand- lung		ins- gesamt	Rechts- form- wechsel	Gesell- schafter- austritt	Erbfolge/ Verkauf/ Verpach- tung
I Gastgewerbe	66	49	49	–	5	12	1	1	10
55 Beherbergung	12	10	10	–	–	2	–	–	2
56 Gastronomie	54	39	39	–	5	10	1	1	8
J Information und Kommunikation	41	27	27	–	12	2	1	1	–
58 Verlagswesen	8	6	6	–	1	1	–	1	–
61 Telekommunikation	–	–	–	–	–	–	–	–	–
62 Erbringung von Dienstleistungen der Informationstechnologie	28	18	18	–	9	1	1	–	–
63 Informationsdienstleistungen	2	2	2	–	–	–	–	–	–
K Erbringung von Finanz- und Versicherungsdienstleistungen	57	45	45	–	12	–	–	–	–
66 Mit Finanz- und Versicherungs- dienstleistungen verbundene Tätigkeiten	51	42	42	–	9	–	–	–	–
L Grundstücks- und Wohnungswesen	34	20	18	2	10	4	–	4	–
M Erbringung von freiberuflichen, wissenschaftlichen und technischen Dienstleistungen	92	66	64	2	24	2	1	1	–
70 Verwaltung und Führung von Unternehmen und Betrieben, Unternehmensberatung	22	13	13	–	8	1	1	–	–
73 Werbung und Marktforschung	21	15	15	–	6	–	–	–	–
N Erbringung von sonstigen wirtschaftlichen Dienstleistungen	146	120	120	–	22	4	2	1	1
77 Vermietung von beweglichen Sachen	12	9	9	–	3	–	–	–	–
78 Vermittlung und Überlassung von Arbeitskräften	4	3	3	–	1	–	–	–	–
79 Reisebüros, Reiseveranstalter und Erbringung sonstiger Reservierungsdienstleistungen	9	6	6	–	2	1	–	1	–
81 Gebäudebetreuung; Garten- und Landschaftsbau	67	56	56	–	9	2	1	–	1
P Erziehung und Unterricht	13	8	8	–	5	–	–	–	–
Q Gesundheits- und Sozialwesen	21	17	17	–	4	–	–	–	–
R Kunst, Unterhaltung und Erholung	16	13	13	–	2	1	1	–	–
O+S Öffentliche Verwaltung, Verteidigung; Sozialversicherung; Erbringung von sonstigen Dienstleistungen	67	54	54	–	11	2	–	2	–
A-S Insgesamt	1 010	752	745	7	187	71	17	18	36

6 Gewerbeabmeldungen in Brandenburg im Mai 2021 nach Art der Niederlassung, der Rechtsform und bei Einzelunternehmen nach Geschlecht und Staatsangehörigkeit

Art der Niederlassung — Rechtsform — Geschlecht — Staatsangehörigkeit	Gewerbe- ab- meldungen insgesamt	Aufgabe			Fortzug	Übergabe			
		ins- gesamt	voll- ständige Aufgabe	Um- wandlung		ins- gesamt	Rechts- form- wechsel	Gesell- schafter- austritt	Erbfolge/ Verkauf/ Verpach- tung
Insgesamt	1 010	752	745	7	187	71	17	18	36
nach der Art der Niederlassung									
Hauptniederlassung	897	661	659	2	181	55	14	16	25
Zweigniederlassung	25	17	17	–	4	4	–	2	2
Unselbständige Zweigstelle	88	74	69	5	2	12	3	–	9
nach der Rechtsform des Unternehmens									
Einzelunternehmen	753	598	598	–	125	30	10	–	20
Offene Handelsgesellschaft	1	–	–	–	–	1	1	–	–
Kommanditgesellschaft	5	3	3	–	1	1	1	–	–
Gesellschaft mit beschränkter Haftung & Co. KG	27	17	16	1	6	4	3	–	1
Gesellschaft des bürgerlichen Rechts	48	18	18	–	9	21	2	18	1
Aktiengesellschaft	1	–	–	–	–	1	–	–	1
Gesellschaft mit beschränkter Haftung (GmbH)	167	109	103	6	45	13	–	–	13
GmbH ohne UG (haftungsbeschränkt)	141	96	90	6	35	10	–	–	10
Unternehmergesellschaft (UG haftungsbeschränkt)	26	13	13	–	10	3	–	–	3
Private Company Limited by Shares (Ltd.)	7	6	6	–	1	–	–	–	–
Genossenschaft	–	–	–	–	–	–	–	–	–
Eingetragener Verein	–	–	–	–	–	–	–	–	–
Sonstige Rechtsformen	1	1	1	–	–	–	–	–	–
Einzelunternehmer/-innen nach Geschlecht									
weiblich	252	201	201	–	42	9	3	–	6
männlich	501	397	397	–	83	21	7	–	14
Einzelunternehmer/-innen nach ausgewählter Staatsangehörigkeit									
deutsch	665	529	529	–	111	25	10	–	15
bulgarisch	8	6	6	–	1	1	–	–	1
griechisch	2	2	2	–	–	–	–	–	–
italienisch	–	–	–	–	–	–	–	–	–
polnisch	21	17	17	–	4	–	–	–	–
rumänisch	13	8	8	–	5	–	–	–	–
türkisch	9	7	7	–	–	2	–	–	2
ungarisch	3	2	2	–	1	–	–	–	–

**7 Vollständige Aufgaben sowie Gewerbetreibende in Brandenburg im Mai 2021
nach Wirtschaftsbereichen**

Wirtschaftsabschnitt Wirtschaftsabteilung	Vollständige Aufgabe						Gewerbetreibende ¹	
	ins- gesamt	Betriebsaufgabe			sonstige Stilllegung		ins- gesamt	darunter weiblich
		ins- gesamt	Haupt- nieder- lassung	Zweignieder- lassung/un- selbständige Zweigstelle	ins- gesamt	darunter Neben- erwerb		
A Land- und Forstwirtschaft, Fischerei	5	1	1	–	4	1	6	1
B Bergbau und Gewinnung von Steinen und Erden	–	–	–	–	–	–	–	–
C Verarbeitendes Gewerbe	23	10	7	3	13	4	24	9
10 Herstellung von Nahrungs- und Futtermitteln	4	2	2	–	2	–	4	1
11 Getränkeherstellung	–	–	–	–	–	–	–	–
13 Herstellung von Textilien	1	–	–	–	1	1	1	1
14 Herstellung von Bekleidung	2	–	–	–	2	1	2	2
16 Herstellung von Holz-, Flecht-, Korb- und Korkwaren (ohne Möbel)	1	1	1	–	–	–	1	1
18 Herstellung von Druckerzeugnissen; Vervielfältigung von bespielten Ton-, Bild- und Datenträgern	1	1	1	–	–	–	1	–
25 Herstellung von Metallerzeugnissen	2	–	–	–	2	1	2	–
26 Herstellung von Datenverarbeitungs- geräten, elektronischen und optischen Erzeugnissen	–	–	–	–	–	–	–	–
27 Herstellung von elektrischen Ausrüstungen	–	–	–	–	–	–	–	–
28 Maschinenbau	–	–	–	–	–	–	–	–
29 Herstellung von Kraftwagen und Kraftwagenteilen	–	–	–	–	–	–	–	–
31 Herstellung von Möbeln	1	–	–	–	1	–	1	–
D Energieversorgung	8	1	1	–	7	7	9	1
E Wasserversorgung; Abwasser- und Abfallentsorgung und Beseitigung von Umweltverschmutzungen	2	1	–	1	1	–	2	–
F Baugewerbe	87	21	18	3	66	13	89	6
41 Hochbau	4	1	–	1	3	1	4	–
42 Tiefbau	2	2	2	–	–	–	2	–
43 Vorbereitende Baustellenarbeiten, Bauinstallation und sonstiges Ausbaugewerbe	81	18	16	2	63	12	83	6
G Handel; Instandhaltung und Reparatur von Kraftfahrzeugen	151	48	21	27	103	57	176	47
45 Handel mit Kraftfahrzeugen; Instandhaltung und Reparatur von Kraftfahrzeugen	23	8	5	3	15	5	24	4
46 Großhandel (ohne Handel mit Kfz)	17	7	4	3	10	6	17	6
47 Einzelhandel (ohne Handel mit Kfz)	111	33	12	21	78	46	135	37
H Verkehr und Lagerei	54	19	8	11	35	18	62	13
49 Landverkehr und Transport in Rohrfernleitungen	26	11	7	4	15	6	30	5
53 Post-, Kurier- und Expressdienste	15	1	–	1	14	10	15	5

**7 Vollständige Aufgaben sowie Gewerbetreibende in Brandenburg im Mai 2021
nach Wirtschaftsbereichen**

Wirtschaftsabschnitt Wirtschaftsabteilung		Vollständige Aufgabe						Gewerbetreibende ¹	
		ins- gesamt	Betriebsaufgabe			sonstige Stilllegung		ins- gesamt	darunter weiblich
			ins- gesamt	Haupt- nieder- lassung	Zweignieder- lassung/un- selbständige Zweigstelle	ins- gesamt	darunter Neben- erwerb		
I	Gastgewerbe	49	22	16		6	27	8	51
55	Beherbergung	10	4	3		1	6	4	11
56	Gastronomie	39	18	13		5	21	4	40
J	Information und Kommunikation	27	13	8		5	14	10	37
58	Verlagswesen	6	3	3		–	3	2	8
61	Telekommunikation	–	–	–		–	–	–	–
62	Erbringung von Dienstleistungen der Informationstechnologie	18	8	4		4	10	7	26
63	Informationsdienstleistungen	2	1	1		–	1	1	2
K	Erbringung von Finanz- und Versicherungsdienstleistungen	45	6	2		4	39	20	47
66	Mit Finanz- und Versicherungs- dienstleistungen verbundene Tätigkeiten	42	4	–		4	38	19	43
L	Grundstücks- und Wohnungswesen	18	8	6		2	10	5	20
M	Erbringung von freiberuflichen, wissenschaftlichen und technischen Dienstleistungen	64	19	12		7	45	29	76
70	Verwaltung und Führung von Unternehmen und Betrieben, Unternehmensberatung	13	5	3		2	8	4	14
73	Werbung und Marktforschung	15	2	1		1	13	8	15
N	Erbringung von sonstigen wirtschaftlichen Dienstleistungen	120	21	13		8	99	52	121
77	Vermietung von beweglichen Sachen	9	2	2		–	7	5	9
78	Vermittlung und Überlassung von Arbeitskräften	3	2	–		2	1	–	4
79	Reisebüros, Reiseveranstalter und Erbringung sonstiger Reservierungsdienstleistungen	6	2	1		1	4	3	6
81	Gebäudebetreuung; Garten- und Landschaftsbau	56	7	6		1	49	22	56
P	Erziehung und Unterricht	8	1	–		1	7	4	8
Q	Gesundheits- und Sozialwesen	17	1	1		–	16	11	17
R	Kunst, Unterhaltung und Erholung	13	4	2		2	9	6	14
O+S	Öffentliche Verwaltung, Verteidigung; Sozialversicherung; Erbringung von sonstigen Dienstleistungen	54	9	3		6	45	27	73
A-S	Insgesamt	745	205	119		86	540	272	832
									236

¹ anzeigepflichtige Personen, die eine vollständige Aufgabe vorgenommen haben

1 anzeigepflichtige Personen, die eine vollständige Aufgabe vorgenommen haben

9 Gewerbeanmeldungen in Brandenburg im Mai 2021 nach ausgewählten Merkmalen und Verwaltungsbezirken

Amtlicher Gemeinde- schlüssel	Kreisfreie Stadt Landkreis	Gewerbe- an- meldungen insgesamt	Neugründung	Umwandlung	Zuzug	Übernahme
12 0 51 000	Brandenburg an der Havel	39	30	–	5	4
12 0 52 000	Cottbus	34	31	–	3	–
12 0 53 000	Frankfurt (Oder)	18	15	1	1	1
12 0 54 000	Potsdam	129	102	1	24	2
12 0 60 000	Barnim	89	69	1	14	5
12 0 61 000	Dahme-Spreewald	127	77	1	44	5
12 0 62 000	Elbe-Elster	42	28	–	10	4
12 0 63 000	Havelland	91	74	–	12	5
12 0 64 000	Märkisch-Oderland	98	73	1	22	2
12 0 65 000	Oberhavel	140	110	1	23	6
12 0 66 000	Oberspreewald-Lausitz	33	27	1	1	4
12 0 67 000	Oder-Spree	79	65	–	10	4
12 0 68 000	Ostprignitz-Ruppin	29	26	–	1	2
12 0 69 000	Potsdam-Mittelmark	137	107	–	26	4
12 0 70 000	Prignitz	27	19	–	4	4
12 0 71 000	Spree-Neiße	53	46	–	6	1
12 0 72 000	Teltow-Fläming	130	95	–	22	13
12 0 73 000	Uckermark	36	32	–	3	1
12 0 00 000	Land Brandenburg	1 331	1 026	7	231	67

10 Gewerbeabmeldungen in Brandenburg im Mai 2021 nach ausgewählten Merkmalen und Verwaltungsbezirken

Amtlicher Gemeinde- schlüssel	Kreisfreie Stadt Landkreis	Gewerbe- ab- meldungen insgesamt	Vollständige Aufgabe	Umwandlung	Fortzug	Übergabe
12 0 51 000	Brandenburg an der Havel	22	16	–	2	4
12 0 52 000	Cottbus	38	31	–	6	1
12 0 53 000	Frankfurt (Oder)	23	16	–	7	–
12 0 54 000	Potsdam	100	63	4	26	7
12 0 60 000	Barnim	78	58	–	14	6
12 0 61 000	Dahme-Spreewald	69	47	2	16	4
12 0 62 000	Elbe-Elster	42	34	–	5	3
12 0 63 000	Havelland	102	85	–	10	7
12 0 64 000	Märkisch-Oderland	83	65	–	16	2
12 0 65 000	Oberhavel	88	64	–	20	4
12 0 66 000	Oberspreewald-Lausitz	25	16	–	8	1
12 0 67 000	Oder-Spree	65	48	–	10	7
12 0 68 000	Ostprignitz-Ruppin	17	13	–	2	2
12 0 69 000	Potsdam-Mittelmark	97	73	–	19	5
12 0 70 000	Prignitz	29	20	–	5	4
12 0 71 000	Spree-Neiße	35	32	–	1	2
12 0 72 000	Teltow-Fläming	68	43	–	16	9
12 0 73 000	Uckermark	29	21	1	4	3
12 0 00 000	Land Brandenburg	1 010	745	7	187	71

11 Gewerbean- und -abmeldungen in Brandenburg im Mai 2021 nach Wirtschaftsabschnitten und Verwaltungsbezirken

Amtlicher Gemeinde- schlüssel	Kreisfreie Stadt Landkreis	Insgesamt					
			Land- und Forstwirt- schaft	Verar- beitendes Gewerbe	Bau- gewerbe	Handel; Instand- haltung und Reparatur von Kfz	Verkehr und Lagerei
		A-S	A	C	F	G	H
12 0 51 000	Brandenburg an der Havel	39	–	2	3	10	2
12 0 52 000	Cottbus	34	–	–	2	4	2
12 0 53 000	Frankfurt (Oder)	18	–	1	2	4	–
12 0 54 000	Potsdam	129	–	4	7	20	3
12 0 60 000	Barnim	89	2	2	9	22	3
12 0 61 000	Dahme-Spreewald	127	–	2	10	26	9
12 0 62 000	Elbe-Elster	42	1	1	4	13	2
12 0 63 000	Havelland	91	1	1	12	25	3
12 0 64 000	Märkisch-Oderland	98	2	2	12	21	6
12 0 65 000	Oberhavel	140	2	5	12	34	13
12 0 66 000	Oberspreewald-Lausitz	33	–	–	–	11	1
12 0 67 000	Oder-Spree	79	–	1	8	14	4
12 0 68 000	Ostprignitz-Ruppin	29	1	–	2	8	–
12 0 69 000	Potsdam-Mittelmark	137	5	3	13	31	4
12 0 70 000	Prignitz	27	–	–	3	8	2
12 0 71 000	Spree-Neiße	53	1	3	5	5	–
12 0 72 000	Teltow-Fläming	130	1	2	12	19	11
12 0 73 000	Uckermark	36	1	–	2	10	2
12 0 00 000	Land Brandenburg	1 331	17	29	118	285	67
12 0 51 000	Brandenburg an der Havel	22	–	1	6	5	–
12 0 52 000	Cottbus	38	–	1	2	8	2
12 0 53 000	Frankfurt (Oder)	23	–	–	1	10	3
12 0 54 000	Potsdam	100	–	–	7	16	7
12 0 60 000	Barnim	78	–	3	15	16	5
12 0 61 000	Dahme-Spreewald	69	–	5	12	12	2
12 0 62 000	Elbe-Elster	42	–	4	4	15	1
12 0 63 000	Havelland	102	3	1	12	15	6
12 0 64 000	Märkisch-Oderland	83	–	1	7	15	3
12 0 65 000	Oberhavel	88	2	3	11	20	10
12 0 66 000	Oberspreewald-Lausitz	25	–	2	–	7	3
12 0 67 000	Oder-Spree	65	–	3	12	15	3
12 0 68 000	Ostprignitz-Ruppin	17	–	–	2	6	1
12 0 69 000	Potsdam-Mittelmark	97	1	3	11	15	7
12 0 70 000	Prignitz	29	–	1	–	12	1
12 0 71 000	Spree-Neiße	35	–	1	4	5	3
12 0 72 000	Teltow-Fläming	68	1	2	15	11	6
12 0 73 000	Uckermark	29	2	1	3	7	4
12 0 00 000	Land Brandenburg	1 010	9	32	124	210	67

Davon							Amtlicher Gemeinde- schlüssel
Gastgewerbe	Information und Kommuni- kation	Erbringung von Finanz- und Versiche- rungsdienst- leistungen	Grundstücks- und Wohnungs- wesen	Erbringung von freiberuflichen, wissenschaft- lichen und technischen Dienst- leistungen	Erbringung von sonstigen wirt- schaftlichen Dienst- leistungen	Übrige Wirtschafts- zweige	
I	J	K	L	M	N	B, D, E, O-S	

Anmeldungen

3	–	2	1	6	6	4	12 0 51 000
1	4	5	1	2	7	6	12 0 52 000
1	–	1	3	3	2	1	12 0 53 000
5	27	6	4	16	19	18	12 0 54 000
6	6	2	3	6	13	15	12 0 60 000
9	8	5	20	12	14	12	12 0 61 000
2	1	–	3	5	4	6	12 0 62 000
6	5	–	2	6	16	14	12 0 63 000
2	4	4	1	9	17	18	12 0 64 000
5	10	5	4	14	14	22	12 0 65 000
6	2	1	1	1	1	9	12 0 66 000
7	5	2	4	7	12	15	12 0 67 000
2	1	2	1	2	6	4	12 0 68 000
7	7	2	5	14	27	19	12 0 69 000
3	–	1	–	4	1	5	12 0 70 000
4	5	3	2	3	9	13	12 0 71 000
9	5	8	6	8	20	29	12 0 72 000
4	1	–	–	4	5	7	12 0 73 000
82	91	49	61	122	193	217	12 0 00 000

Abmeldungen

2	–	2	–	1	4	1	12 0 51 000
2	3	4	2	4	5	5	12 0 52 000
1	–	–	–	5	2	1	12 0 53 000
3	14	5	5	15	19	9	12 0 54 000
7	1	3	1	5	11	11	12 0 60 000
6	2	1	3	6	12	8	12 0 61 000
6	–	3	–	1	2	6	12 0 62 000
3	4	5	5	13	21	14	12 0 63 000
5	3	6	3	12	12	16	12 0 64 000
4	–	4	5	6	14	9	12 0 65 000
1	1	1	–	1	3	6	12 0 66 000
6	3	3	1	3	12	4	12 0 67 000
1	3	2	–	1	–	1	12 0 68 000
4	1	8	7	9	14	17	12 0 69 000
4	1	3	1	3	1	2	12 0 70 000
5	1	3	1	3	3	6	12 0 71 000
5	3	4	–	3	8	10	12 0 72 000
1	1	–	–	1	3	6	12 0 73 000
66	41	57	34	92	146	132	12 0 00 000

Das Amt für Statistik Berlin-Brandenburg

Das Amt für Statistik Berlin-Brandenburg ist für beide Länder die zentrale Dienstleistungseinrichtung auf dem Gebiet der amtlichen Statistik. Das Amt erbringt Serviceleistungen im Bereich Information und Analyse für die breite Öffentlichkeit, für alle gesellschaftlichen Gruppen sowie für Kunden aus Verwaltung und Politik, Wirtschaft und Wissenschaft. Kerngeschäft des Amtes ist die Durchführung der gesetzlich angeordneten amtlichen Statistiken für Berlin und Brandenburg. Das Amt erhebt die Daten, bereitet sie auf, interpretiert und analysiert sie und veröffentlicht die Ergebnisse. Die Grundversorgung aller Nutzer mit statistischen Informationen erfolgt unentgeltlich, im Wesentlichen über das Internet und den Informationsservice. Daneben werden nachfrage- und zielgruppenorientierte Standardauswertungen zu Festpreisen angeboten. Kundenspezifische Aufbereitung / Beratung zu kostendeckenden Preisen ergänzt das Spektrum der Informationsbereitstellung.

Amtliche Statistik im Verbund

Die Statistiken werden bundesweit nach einheitlichen Konzepten, Methoden und Verfahren arbeitsteilig erstellt. Die statistischen Ämter der Länder sind dabei grundsätzlich für die Durchführung der Erhebungen, für die Aufbereitung und Veröffentlichung der Länderergebnisse zuständig. Durch diese Kooperation in einem „Statistikverbund“ entstehen für alle Länder vergleichbare und zu einem Bundesergebnis zusammenführbare Erhebungsergebnisse.

Produkte und Dienstleistungen

Informationsservice

info@statistik-bbb.de
mit statistischen Informationen für jedermann und Beratung sowie maßgeschneiderte Aufbereitungen von Daten über Berlin und Brandenburg.
Auskunft, Beratung, Pressedienst sowie Fachbibliothek.

Standort Potsdam

Steinstraße 104 - 106, 14480 Potsdam
Tel. 0331 8173 - 1777
Fax 030 9028 - 4091
Mo – Do 9 – 15 Uhr, Fr 9 – 14 Uhr

Standort Berlin

Alt-Friedrichsfelde 60, 10315 Berlin
Bibliothek
Tel. 030 9021 - 3540
Mo – Do 9 – 15 Uhr, Fr 9 – 14 Uhr

Internet-Angebot

www.statistik-berlin-brandenburg.de
mit aktuellen Daten, Pressemitteilungen, Statistischen Berichten zum kostenlosen Herunterladen, regionalstatistischen Informationen, Wahlstatistiken und -analysen sowie einem Überblick über das gesamte Leistungsspektrum des Amtes.

Statistische Jahrbücher

mit einer Vielzahl von Tabellen aus nahezu allen Arbeitsgebieten der amtlichen Statistik.

Statistische Berichte

mit Ergebnissen der einzelnen Statistiken in Tabellen in tiefer sachlicher Gliederung und Grafiken zur Veranschaulichung von Entwicklungen und Strukturen.

Datenangebot aus dem Sachgebiet

Informationen zu dieser Veröffentlichung

Referat 34
Tel. 0331 8173 - 1348/1341
Fax 030 9028 - 4088
gewerbemeldungen@statistik-bbb.de

Weitere Veröffentlichungen zum Thema

Statistische Berichte:

- Gewerbeanzeigen im Land Brandenburg, jährlich
D I 2 – j
- Gewerbeanzeigen im Land Berlin, monatlich
D I 1 – m
jährlich
D I 2 – j