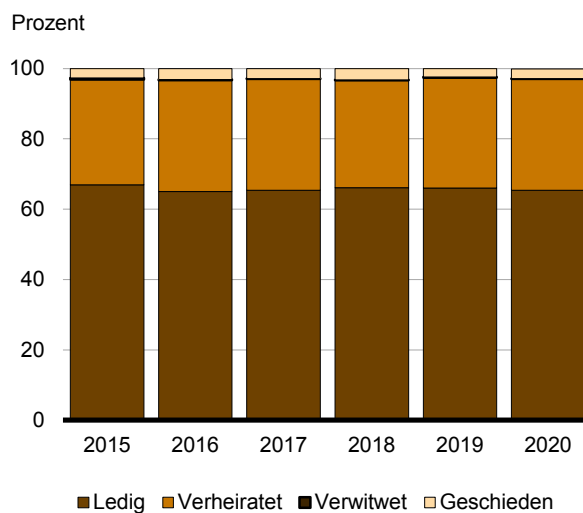


# Statistischer Bericht

A IV 11 – j / 20

## In Deutschland gemeldete Schwangerschaftsabbrüche von Frauen mit Wohnsitz im Land Brandenburg 2020

In Deutschland gemeldete Schwangerschaftsabbrüche von Frauen mit Wohnsitz in Brandenburg 2015 bis 2020 nach Familienstand



## Impressum

Statistischer Bericht  
A IV 11 – j / 20

Erscheinungsfolge: jährlich  
Erschienen im **Juni 2021**

## Herausgeber

**Amt für Statistik** Berlin-Brandenburg  
Steinstraße 104 - 106  
14480 Potsdam  
info@statistik-bbb.de  
www.statistik-berlin-brandenburg.de

Tel. 0331 8173 - 1777  
Fax 030 9028 - 4091

## Zeichenerklärung

- 0 weniger als die Hälfte von 1  
in der letzten besetzten Stelle,  
jedoch mehr als nichts
- nichts vorhanden
- ... Angabe fällt später an
- ( ) Aussagewert ist eingeschränkt
- / Zahlenwert nicht sicher genug
- Zahlenwert unbekannt oder  
geheim zu halten
- x Tabellenfach gesperrt
- p vorläufige Zahl
- r berichtigte Zahl
- s geschätzte Zahl

**Amt für Statistik** Berlin-Brandenburg,  
Potsdam, 2021



Dieses Werk ist unter einer Creative Commons Lizenz  
vom Typ Namensnennung 3.0 Deutschland zugänglich.  
Um eine Kopie dieser Lizenz einzusehen, konsultieren Sie  
<http://creativecommons.org/licenses/by/3.0/de/>

## Inhaltsverzeichnis

Seite

[Metadaten zu dieser Statistik  
\(externer Link\)](#)

### Grafiken

#### In Deutschland gemeldete Schwangerschaftsabbrüche von Frauen mit Wohnsitz in Brandenburg

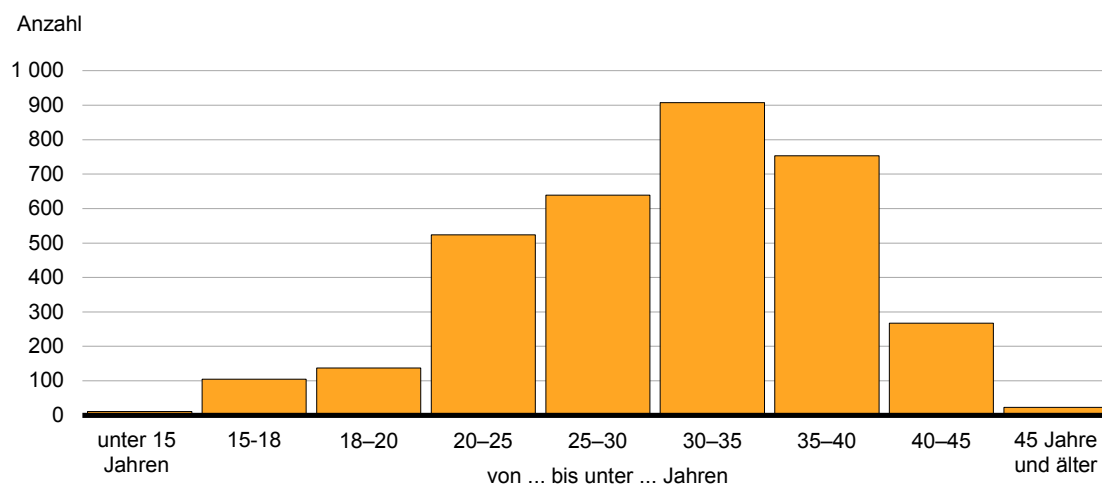
1 2020 nach Altersgruppen der Frauen .....	4
2 2015 bis 2020 nach Art des Eingriffs .....	4
3 2020 nach Anzahl der vorangegangenen Lebendgeborenen .....	9
4 2020 nach Dauer der abgebrochenen Schwangerschaft .....	11

### Tabellen

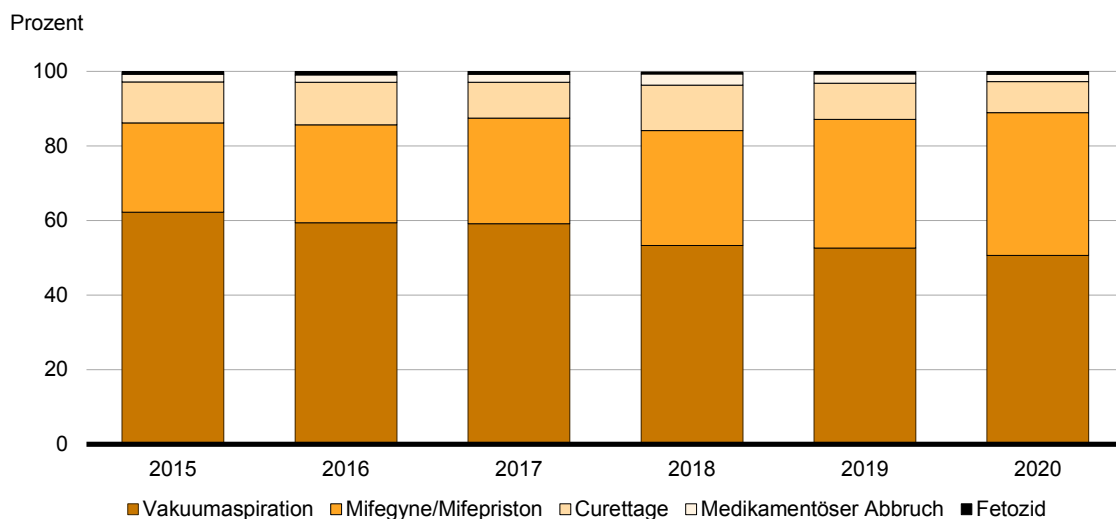
#### In Deutschland gemeldete Schwangerschaftsabbrüche von Frauen mit Wohnsitz in Brandenburg

1 2015 bis 2020 (Quoten der Schwangerschaftsabbrüche sowie allgemeine Fruchtbarkeitsziffer) .....	5
2 2015 bis 2020 nach Altersgruppen der Frauen, Familienstand, rechtlichem Grund des Abbruchs, Art und Ort des Eingriffs sowie der Anzahl der vorangegangenen Lebendgeborenen .....	6
3 2020 (Ausgewählte Vierteljahresergebnisse) .....	7
4 2020 nach Altersgruppen der Frauen, Zahl der im Haushalt der Frau lebenden minderjährigen Kinder sowie rechtlichem Grund des Abbruchs .....	8
5 2020 nach Altersgruppen der Frauen sowie Anzahl der vorangegangenen Lebendgeborenen .....	9
6 2020 nach Art des Eingriffs, Dauer der abgebrochenen Schwangerschaft, Ort des Eingriffs und nach Dauer des vollstationären Aufenthalts im Krankenhaus .....	10
7 2020 nach Dauer der abgebrochenen Schwangerschaft, rechtlichem Grund des Abbruchs und Ort des Eingriffs .....	11
8 2020 nach Altersgruppen der Frauen, rechtlichem Grund des Abbruchs, Ort des Eingriffs und Familienstand der Schwangeren .....	12

## 1 In Deutschland gemeldete Schwangerschaftsabbrüche von Frauen mit Wohnsitz in Brandenburg 2020 nach Altersgruppen der Frauen



## 2 In Deutschland gemeldete Schwangerschaftsabbrüche von Frauen mit Wohnsitz in Brandenburg 2015 bis 2020 nach Art des Eingriffs



Quelle: Statistisches Bundesamt, Bundesstatistik über Schwangerschaftsabbrüche 2020

# 1 Quoten der Schwangerschaftsabbrüche sowie allgemeine Fruchtbarkeitsziffer in Brandenburg 2015 bis 2020

Merkmal	2015	2016	2017	2018	2019	2020
in Deutschland gemeldete Schwangerschaftsabbrüche von Frauen mit Wohnsitz in Brandenburg						
Schwangerschaftsabbrüche <sup>1</sup>	3 283	3 343	3 287	3 416	3 352	3 366
im Land des Wohnsitzes						
der Schwangeren (Brandenburg)	2 927	2 932	2 925	2 916	2 918	2 842
in übrigen Bundesländern	356	411	362	500	434	524
Frauen im gebärfähigen Alter	durchschnittliche weibliche Bevölkerung in Brandenburg im Alter von 15 bis unter 45 Jahren					
von 15 bis unter 45 Jahren <sup>2 3</sup>	358 351	357 798	357 455	359 187	362 196 r	362 196 p
in Brandenburg geborene Kinder						
Geborene Kinder <sup>2 3</sup>	19 193	21 032	20 438	19 963	19 412 r	19 412 p
Lebendgeborene	19 112	20 934	20 338	19 881	19 329 r	19 329 p
Totgeborene	81	98	100	82	83 r	83 p
Lebendgeborene je 1000 Brandenburger	allgemeine Fruchtbarkeitsziffer in Brandenburg					
Frauen im Alter von 15 bis unter 45 Jahren <sup>2</sup>	53,3	58,5	56,9	55,3	53,4 r	53,4 p
Quoten der Schwangerschaftsabbrüche (Abbruchsziffern)						
Schwangerschaftsabbrüche je 1000	Abortion rate					
Brandenburger Frauen im gebärfähigen						
Alter von 15 bis unter 45 Jahren	9,2	9,3	9,2	9,5	9,3 r	9,3 p
Schwangerschaftsabbrüche je 1000	Abortion ratio					
lebend- und totgeborenen Kinder	171,1	158,9	160,8	171,1	172,7 r	173,4 p
Veränderung zum Vorjahr in Prozent						
in Deutschland gemeldete Schwangerschaftsabbrüche von Frauen mit Wohnsitz in Brandenburg						
Schwangerschaftsabbrüche <sup>1</sup>	3,6	1,8	– 1,7	3,9	– 1,9	0,4
im Land des Wohnsitzes						
der Schwangeren (Brandenburg)	4,7	0,2	– 0,2	– 0,3	0,1	– 2,6
in übrigen Bundesländern	– 4,8	15,4	– 11,9	38,1	– 13,2	20,7
Frauen im gebärfähigen Alter	durchschnittliche weibliche Bevölkerung in Brandenburg im Alter von 15 bis unter 45 Jahren					
von 15 bis unter 45 Jahren <sup>2 3</sup>	– 0,5	– 0,2	– 0,1	0,5	0,8 r	0,0 p
in Brandenburg geborene Kinder						
Geborene Kinder <sup>2 3</sup>	– 1,2	9,6	– 2,8	– 2,3	– 2,8 r	0,0 p
Lebendgeborene	– 1,2	9,5	– 2,8	– 2,2	– 2,8 r	0,0 p
Totgeborene	– 8,0	21,0	2,0	– 18,0	1,2 r	0,0 p
Lebendgeborene je 1000 Brandenburger	allgemeine Fruchtbarkeitsziffer in Brandenburg					
Frauen im Alter von 15 bis unter 45 Jahren <sup>2</sup>	– 0,7	9,8	– 2,7	– 2,7	– 3,6 r	0,0 p
Quoten der Schwangerschaftsabbrüche (Abbruchsziffern)						
Schwangerschaftsabbrüche je 1000	Abortion rate					
Brandenburger Frauen im gebärfähigen						
Alter von 15 bis unter 45 Jahren	4,5	1,1	– 1,1	3,4	– 2,7 r	0,4 p
Schwangerschaftsabbrüche je 1000	Abortion ratio					
lebend- und totgeborenen Kinder	4,8	– 7,1	1,2	6,4	0,9 r	0,4 p

1 Quelle: Statistisches Bundesamt, Bundesstatistik über Schwangerschaftsabbrüche 2020

2 Statistik über die natürliche Bevölkerungsbewegung in Brandenburg

3 Berechnungen für 2020 auf Basis der endgültigen Bevölkerungsergebnisse 2019

**2 In Deutschland gemeldete Schwangerschaftsabbrüche von Frauen mit Wohnsitz in Brandenburg 2015 bis 2020 nach Altersgruppen der Frauen, Familienstand, rechtlichem Grund des Abbruchs, Art und Ort des Eingriffs sowie der Anzahl der vorangegangenen Lebendgeborenen**

Merkmal	2015		2016		2017		2018		2019		2020	
	Anzahl	%	Anzahl	%	Anzahl	%	Anzahl	%	Anzahl	%	Anzahl	%
insgesamt												
Schwangerschaftsabbrüche	3 283	100	3 343	100	3 287	100	3 416	100	3 352	100	3 366	100
nach Altersgruppen der Frauen												
Alter der Frauen in Jahren												
unter 15	21	0,6	15	0,4	17	0,5	12	0,4	10	0,3	11	0,3
15 bis unter 18	100	3,0	107	3,2	119	3,6	98	2,9	108	3,2	105	3,1
18 bis unter 20	132	4,0	149	4,5	158	4,8	169	4,9	161	4,8	137	4,1
20 bis unter 25	551	16,8	532	15,9	471	14,3	513	15,0	463	13,8	524	15,6
25 bis unter 30	832	25,3	893	26,7	794	24,2	762	22,3	651	19,4	639	19,0
30 bis unter 35	845	25,7	856	25,6	811	24,7	891	26,1	949	28,3	907	26,9
35 bis unter 40	586	17,8	566	16,9	676	20,6	699	20,5	724	21,6	753	22,4
40 bis unter 45	196	6,0	206	6,2	230	7,0	236	6,9	268	8,0	267	7,9
45 und älter	20	0,6	19	0,6	11	0,3	36	1,0	18	0,5	23	0,7
nach Familienstand der Frauen												
Ledig	2 196	66,9	2 172	65,0	2 150	65,4	2 257	66,1	2 213	66,0	2 203	65,4
Verheiratet	985	30,0	1 060	31,7	1 041	31,7	1 046	30,6	1 051	31,4	1 068	31,7
Verwitwet	12	0,4	6	0,2	3	0,1	3	0,1	7	0,2	5	0,1
Geschieden	90	2,7	105	3,1	93	2,8	110	3,2	81	2,4	90	2,7
nach rechtlichem Grund des Abbruchs												
Beratungsregelung	3 166	96,4	3 179	95,1	3 171	96,5	3 298	96,5	3 257	97,2	3 299	98,0
Medizinische Indikation	117	3,6	163	4,9	116	3,5	116	3,4	95	2,8	65	1,9
Kriminologische Indikation	–	–	1	0,0	–	–	2	0,1	–	–	2	0,1
nach Art des Eingriffs												
Curettage	360	11,0	382	11,4	314	9,6	418	12,2	324	9,7	284	8,4
Vakuumaspiration	2 042	62,2	1 985	59,4	1 944	59,1	1 820	53,3	1 763	52,6	1 704	50,6
Hysterotomie/ Hysterektomie	2	0,1	1	0,0	1	0,0	2	0,1	–	–	–	–
Mifegyne/Mifepriston	788	24,0	879	26,3	933	28,4	1 053	30,8	1 155	34,5	1 288	38,3
Medikamentöser Abbruch	66	2,0	66	2,0	68	2,1	104	3,0	85	2,5	63	1,9
Fetozid bei Mehrlings- schwangerschaft	7	0,2	1	0,0	2	0,1	1	0,0	3	0,1	2	0,1
Fetozid bei sonstigen Fällen	18	0,5	29	0,9	25	0,8	18	0,5	22	0,7	25	0,7
nach Ort des Eingriffs												
Krankenhaus	1 687	51,4	1 583	47,4	1 516	46,1	1 643	48,1	1 564	46,7	1 433	42,6
ambulant	1 621	49,4	1 515	45,3	1 453	44,2	1 566	45,8	1 494	44,6	1 370	40,7
vollstationär	66	2,0	68	2,0	63	1,9	77	2,3	70	2,1	63	1,9
Ambulante Arztpraxis	1 596	48,6	1 760	52,6	1 771	53,9	1 773	51,9	1 788	53,3	1 933	57,4
nach Anzahl der vorangegangenen Lebendgeborenen												
Keine	912	27,8	964	28,8	953	29,0	944	27,6	926	27,6	917	27,2
1	1 086	33,1	1 082	32,4	1 004	30,5	1 051	30,8	1 019	30,4	976	29,0
2	877	26,7	882	26,4	904	27,5	1 030	30,2	986	29,4	1 040	30,9
3	279	8,5	284	8,5	271	8,2	252	7,4	259	7,7	306	9,1
4	91	2,8	80	2,4	99	3,0	85	2,5	99	3,0	82	2,4
5 und mehr	38	1,2	51	1,5	56	1,7	54	1,6	63	1,9	45	1,3

Quelle: Statistisches Bundesamt, Bundesstatistik über Schwangerschaftsabbrüche 2020

### 3 In Deutschland gemeldete Schwangerschaftsabbrüche von Frauen mit Wohnsitz in Brandenburg 2020 (Ausgewählte Vierteljahresergebnisse)

Merkmal	1. Quartal 2020		2. Quartal 2020		3. Quartal 2020		4. Quartal 2020	
	Anzahl	%	Anzahl	%	Anzahl	%	Anzahl	%
insgesamt								
Schwangerschaftsabbrüche	855	100	866	100	867	100	778	100
Alter der Frauen in Jahren	nach Altersgruppen der Frauen							
unter 15	1	–	4	0,5	3	0,3	3	0,4
15 bis unter 18	24	2,8	36	4,2	29	3,3	16	2,1
18 bis unter 20	37	4,3	29	3,3	36	4,2	35	4,5
20 bis unter 25	127	14,9	147	17,0	118	13,6	132	17,0
25 bis unter 30	185	21,6	151	17,4	157	18,1	146	18,8
30 bis unter 35	229	26,8	228	26,3	243	28,0	207	26,6
35 bis unter 40	187	21,9	204	23,6	187	21,6	175	22,5
40 bis unter 45	59	6,9	59	6,8	91	10,5	58	7,5
45 und älter	6	0,7	8	0,9	3	0,3	6	0,8
nach Familienstand der Frauen								
Ledig	555	64,9	582	67,2	568	65,5	498	64,0
Verheiratet	270	31,6	266	30,7	276	31,8	256	32,9
Verwitwet	–	–	3	0,3	2	0,2	–	–
Geschieden	30	3,5	15	1,7	21	2,4	24	3,1
nach rechtllichem Grund des Abbruchs								
Beratungsregelung	839	98,1	845	97,6	852	98,3	763	98,1
Medizinische Indikation	15	1,8	21	2,4	15	1,7	14	1,8
Kriminologische Indikation	1	0,1	–	–	–	–	1	0,1
nach Art des Eingriffs								
Curettage	64	7,5	101	11,7	70	8,1	49	6,3
Vakuumaspiration	468	54,7	387	44,7	443	51,1	406	52,2
Hysterotomie/ Hysterektomie	–	–	–	–	–	–	–	–
Mifegyne/Mifepriston	306	35,8	355	41,0	324	37,4	303	38,9
Medikamentöser Abbruch	14	1,6	11	1,3	24	2,8	14	1,8
Fetozid bei Mehrlings- schwangerschaft	1	0,1	1	0,1	–	–	–	–
Fetozid bei sonstigen Fällen	2	0,2	11	1,3	6	0,7	6	0,8
nach Ort des Eingriffs								
Krankenhaus	361	42,2	365	42,1	364	42,0	343	44,1
ambulant	352	41,2	346	40,0	345	39,8	327	42,0
vollstationär	9	1,1	19	2,2	19	2,2	16	2,1
Ambulante Arztpraxis	494	57,8	501	57,9	503	58,0	435	55,9
Vollendete Wochen	nach Dauer der abgebrochenen Schwangerschaft							
unter 5	36	4,2	42	4,8	28	3,2	37	4,8
5 bis 6	260	30,4	224	25,9	233	26,9	213	27,4
7 bis 8	334	39,1	373	43,1	341	39,3	269	34,6
9 bis 11	213	24,9	209	24,1	250	28,8	246	31,6
12 bis 15	7	0,8	4	0,5	8	0,9	5	0,6
16 bis 18	1	0,1	2	0,2	1	0,1	2	0,3
19 bis 21	1	0,1	3	0,3	1	0,1	1	0,1
22 und mehr	3	0,4	9	1,0	5	0,6	5	0,6
nach Anzahl der vorangegangenen Lebendgeborenen								
Keine	240	28,1	241	27,8	217	25,0	219	28,1
1	264	30,9	259	29,9	245	28,3	208	26,7
2	262	30,6	262	30,3	275	31,7	241	31,0
3	61	7,1	78	9,0	91	10,5	76	9,8
4	21	2,5	15	1,7	20	2,3	26	3,3
5 und mehr	7	0,8	11	1,3	19	2,2	8	1,0

Quelle: Statistisches Bundesamt, Bundesstatistik über Schwangerschaftsabbrüche 2020

**4 In Deutschland gemeldete Schwangerschaftsabbrüche von Frauen mit Wohnsitz in Brandenburg 2020  
nach Altersgruppen der Frauen, Zahl der im Haushalt der Frau lebenden minderjährigen Kinder  
sowie rechtlichem Grund des Abbruchs**

Alter der Frauen in Jahren	Schwanger- schafts- abbrüche	Davon							
		bei Frauen mit im Haushalt lebenden minder- jährigen Kindern	davon mit					bei Frauen ohne im Haushalt lebende minder- jährige Kinder	
			1 Kind	2 Kindern	3 Kindern	4 Kindern	5 Kindern und mehr		
Schwangerschaftsabbrüche insgesamt									
unter 15	11	–	–	–	–	–	–	–	11
15 bis unter 18	105	1	1	–	–	–	–	–	104
18 bis unter 20	137	19	17	2	–	–	–	–	118
20 bis unter 25	524	226	148	62	12	3	1	298	
25 bis unter 30	639	463	220	170	54	16	3	176	
30 bis unter 35	907	783	301	347	96	28	11	124	
35 bis unter 40	753	675	217	315	97	26	20	78	
40 bis unter 45	267	247	69	115	46	10	7	20	
45 und älter	23	18	6	10	2	–	–	5	
Insgesamt	3 366	2 432	979	1 021	307	83	42	934	
davon									
nach Beratungsregelung									
unter 15	11	–	–	–	–	–	–	–	11
15 bis unter 18	105	1	1	–	–	–	–	–	104
18 bis unter 20	134	19	17	2	–	–	–	–	115
20 bis unter 25	522	226	148	62	12	3	1	296	
25 bis unter 30	627	459	217	169	54	16	3	168	
30 bis unter 35	882	768	290	345	94	28	11	114	
35 bis unter 40	734	664	212	310	96	26	20	70	
40 bis unter 45	261	242	67	112	46	10	7	19	
45 und älter	23	18	6	10	2	–	–	5	
Zusammen	3 299	2 397	958	1 010	304	83	42	902	
nach medizinischer und kriminologischer Indikation									
unter 15	–	–	–	–	–	–	–	–	–
15 bis unter 18	–	–	–	–	–	–	–	–	–
18 bis unter 20	3	–	–	–	–	–	–	–	3
20 bis unter 25	2	–	–	–	–	–	–	–	2
25 bis unter 30	12	4	3	1	–	–	–	–	8
30 bis unter 35	25	15	11	2	2	–	–	–	10
35 bis unter 40	19	11	5	5	1	–	–	–	8
40 bis unter 45	6	5	2	3	–	–	–	–	1
45 und älter	–	–	–	–	–	–	–	–	–
Zusammen	67	35	21	11	3	–	–	–	32

Quelle: Statistisches Bundesamt, Bundesstatistik über Schwangerschaftsabbrüche 2020

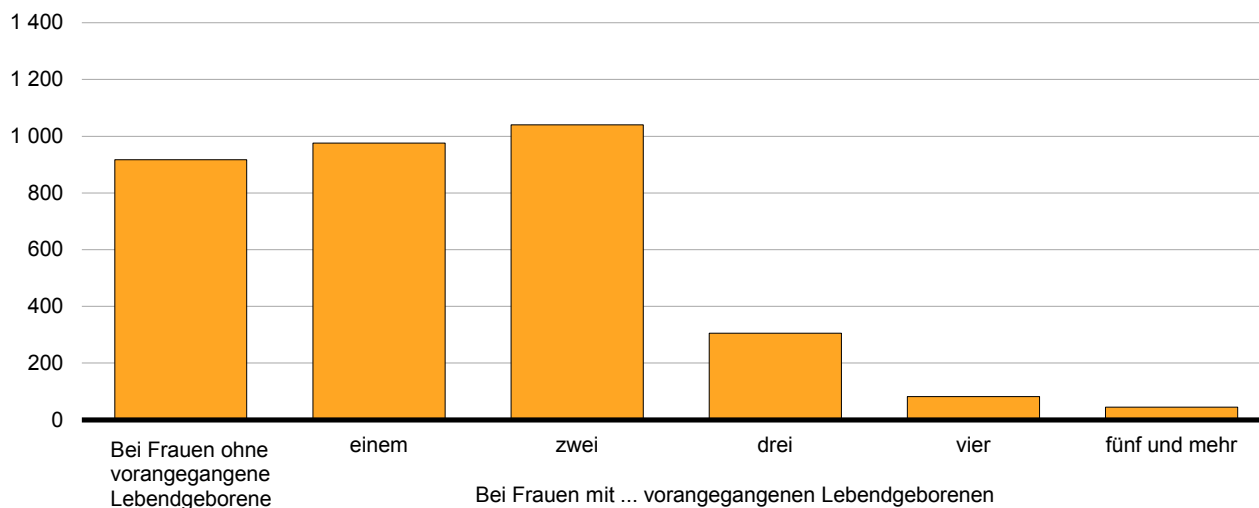


### 5 In Deutschland gemeldete Schwangerschaftsabbrüche von Frauen mit Wohnsitz in Brandenburg 2020 nach Altersgruppen der Frauen sowie Anzahl der vorangegangenen Lebendgeborenen

Alter der Frauen in Jahren	Schwanger- schafts- abbrüche	Davon						
		bei Frauen mit voran- gegangenen Lebend- geborenen	davon mit ... vorangegangenen Lebendgeborenen					bei Frauen ohne voran- gegangene Lebend- geborene
			1	2	3	4	5 und mehr	
unter 15	11	–	–	–	–	–	–	11
15 bis unter 18	105	1	1	–	–	–	–	104
18 bis unter 20	137	22	20	2	–	–	–	115
20 bis unter 25	524	229	147	65	13	3	1	295
25 bis unter 30	639	468	219	172	56	16	5	171
30 bis unter 35	907	780	299	350	92	29	10	127
35 bis unter 40	753	677	217	319	93	26	22	76
40 bis unter 45	267	250	67	118	50	8	7	17
45 und älter	23	22	6	14	2	–	–	1
Insgesamt	3 366	2 449	976	1 040	306	82	45	917

### 3 In Deutschland gemeldete Schwangerschaftsabbrüche von Frauen mit Wohnsitz in Brandenburg 2020 nach Anzahl der vorangegangenen Lebendgeborenen

Anzahl



Quelle: Statistisches Bundesamt, Bundesstatistik über Schwangerschaftsabbrüche 2020

**6 In Deutschland gemeldete Schwangerschaftsabbrüche von Frauen mit Wohnsitz in Brandenburg 2020  
nach Art des Eingriffs, Dauer der abgebrochenen Schwangerschaft, Ort des Eingriffs und  
nach Dauer des vollstationären Aufenthalts im Krankenhaus**

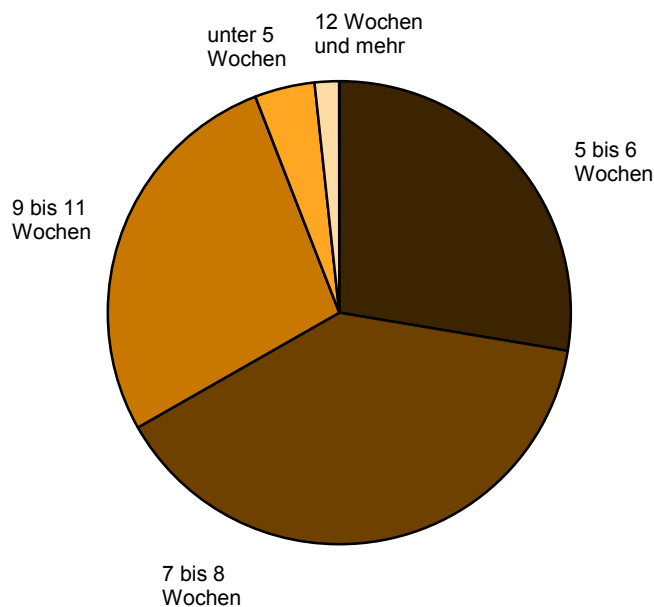
Merkmal	Schwangerschafts- abbrüche		Darunter nach Art des Eingriffs					
	insgesamt	darunter mit Komplikation	Curettage	Vakuum- aspiration	Mifegyne/ Mifepriston	Medika- mentöser Abbruch	Fetozid	
							bei Mehrlings- schwanger- schaft	bei sonstigen Fällen
Schwangerschafts- abbrüche	3 366	6	284	1 704	1 288	63	2	25
Vollendete Wochen	nach Dauer der abgebrochenen Schwangerschaft							
unter 5	143	–	–	21	117	5	–	–
5 bis 6	930	–	27	217	670	16	–	–
7 bis 8	1 317	2	118	689	501	8	1	–
9 bis 11	918	3	139	774	–	5	–	–
12 bis 15	24	1	–	3	–	21	–	–
16 bis 18	6	–	–	–	–	6	–	–
19 bis 21	6	–	–	–	–	2	–	4
22 und mehr	22	–	–	–	–	–	1	21
	nach Ort des Eingriffs							
Krankenhaus	1 433	5	170	994	192	52	1	24
ambulant	1 370	4	162	988	191	29	–	–
vollstationär	63	1	8	6	1	23	1	24
Ambulante Arztpraxis	1 933	1	114	710	1 096	11	1	1
	nach Dauer des vollstationären Aufenthalts im Krankenhaus							
1 Tag	41	1	5	6	1	14	–	15
2 Tage	15	–	3	–	–	7	–	5
3 Tage	3	–	–	–	–	2	–	1
4 Tage und mehr	4	–	–	–	–	–	1	3

Quelle: Statistisches Bundesamt, Bundesstatistik über Schwangerschaftsabbrüche 2020

**7 In Deutschland gemeldete Schwangerschaftsabbrüche von Frauen mit Wohnsitz in Brandenburg 2020  
nach Dauer der abgebrochenen Schwangerschaft, rechtlichem Grund des Abbruchs und Ort des Eingriffs**

Dauer der Schwangerschaft in vollendeten Wochen		Schwangerschaftsabbrüche insgesamt		Rechtliche Begründung			Ort des Eingriffs		
				Beratungsregelung	Medizinische Indikation	Kriminologische Indikation	Krankenhaus		Ambulante Arztpraxis
		Anzahl	%				Anzahl		
unter 5	5	143	4,2	143	–	–	30	–	113
5 bis 6	6	930	27,6	930	–	–	278	2	650
7 bis 8	8	1 317	39,1	1 314	2	1	498	5	814
9 bis 11	11	918	27,3	912	5	1	553	10	355
12 bis 15	15	24	0,7	–	24	–	10	14	–
16 bis 18	18	6	0,2	–	6	–	1	5	–
19 bis 21	21	6	0,2	–	6	–	–	6	–
22 und mehr		22	0,7	–	22	–	–	21	1
Insgesamt		3 366	100	3 299	65	2	1 370	63	1 933

**4 In Deutschland gemeldete Schwangerschaftsabbrüche von Frauen mit Wohnsitz in Brandenburg 2020  
nach Dauer der abgebrochenen Schwangerschaft**



Quelle: Statistisches Bundesamt, Bundesstatistik über Schwangerschaftsabbrüche 2020

**8 In Deutschland gemeldete Schwangerschaftsabbrüche von Frauen mit Wohnsitz in Brandenburg 2020 nach Altersgruppen der Frauen, rechtlichem Grund des Abbruchs, Ort des Eingriffs und Familienstand der Schwangeren**

Alter der Frauen in Jahren	Schwanger- schaftsabbrüche insgesamt	Rechtliche Begründung			Ort des Eingriffs			
		Beratungs- regelung	Medizinische Indikation	Kriminologische Indikation	Krankenhaus		Ambulante Arztpraxis	
					ambulant	vollstationär		
Schwangerschaftsabbrüche insgesamt								
unter 15	11	11	—	—	5	—	6	
15 bis unter 18	105	105	—	—	55	—	50	
18 bis unter 20	137	134	3	—	68	3	66	
20 bis unter 25	524	522	1	1	227	3	294	
25 bis unter 30	639	627	12	—	273	12	354	
30 bis unter 35	907	882	24	1	368	20	519	
35 bis unter 40	753	734	19	—	277	16	460	
40 bis unter 45	267	261	6	—	90	9	168	
45 und älter	23	23	—	—	7	—	16	
Insgesamt	3 366	3 299	65	2	1 370	63	1 933	
davon nach Familienstand der Schwangeren								
ledig								
unter 15	11	11	—	—	5	—	6	
15 bis unter 18	105	105	—	—	55	—	50	
18 bis unter 20	137	134	3	—	68	3	66	
20 bis unter 25	491	489	1	1	210	2	279	
25 bis unter 30	486	478	8	—	215	9	262	
30 bis unter 35	521	512	8	1	229	4	288	
35 bis unter 40	354	347	7	—	138	5	211	
40 bis unter 45	94	94	—	—	33	3	58	
45 und älter	4	4	—	—	1	—	3	
Zusammen	2 203	2 174	27	2	954	26	1 223	
verheiratet								
unter 15	—	—	—	—	—	—	—	
15 bis unter 18	—	—	—	—	—	—	—	
18 bis unter 20	—	—	—	—	—	—	—	
20 bis unter 25	29	29	—	—	13	1	15	
25 bis unter 30	146	142	4	—	54	3	89	
30 bis unter 35	369	353	16	—	133	16	220	
35 bis unter 40	365	353	12	—	124	11	230	
40 bis unter 45	143	137	6	—	47	6	90	
45 und älter	16	16	—	—	4	—	12	
Zusammen	1 068	1 030	38	—	375	37	656	
verwitwet								
unter 15	—	—	—	—	—	—	—	
15 bis unter 18	—	—	—	—	—	—	—	
18 bis unter 20	—	—	—	—	—	—	—	
20 bis unter 25	1	1	—	—	1	—	—	
25 bis unter 30	1	1	—	—	1	—	—	
30 bis unter 35	—	—	—	—	—	—	—	
35 bis unter 40	1	1	—	—	1	—	—	
40 bis unter 45	2	2	—	—	2	—	—	
45 und älter	—	—	—	—	—	—	—	
Zusammen	5	5	—	—	5	—	—	
geschieden								
unter 15	—	—	—	—	—	—	—	
15 bis unter 18	—	—	—	—	—	—	—	
18 bis unter 20	—	—	—	—	—	—	—	
20 bis unter 25	3	3	—	—	3	—	—	
25 bis unter 30	6	6	—	—	3	—	3	
30 bis unter 35	17	17	—	—	6	—	11	
35 bis unter 40	33	33	—	—	14	—	19	
40 bis unter 45	28	28	—	—	8	—	20	
45 und älter	3	3	—	—	2	—	1	
Zusammen	90	90	—	—	36	—	54	

Quelle: Statistisches Bundesamt, Bundesstatistik über Schwangerschaftsabbrüche 2020



## Das Amt für Statistik Berlin-Brandenburg

Das Amt für Statistik Berlin-Brandenburg ist für beide Länder die zentrale Dienstleistungseinrichtung auf dem Gebiet der amtlichen Statistik. Das Amt erbringt Serviceleistungen im Bereich Information und Analyse für die breite Öffentlichkeit, für alle gesellschaftlichen Gruppen sowie für Kunden aus Verwaltung und Politik, Wirtschaft und Wissenschaft. Kerngeschäft des Amtes ist die Durchführung der gesetzlich angeordneten amtlichen Statistiken für Berlin und Brandenburg. Das Amt erhebt die Daten, bereitet sie auf, interpretiert und analysiert sie und veröffentlicht die Ergebnisse. Die Grundversorgung aller Nutzer mit statistischen Informationen erfolgt unentgeltlich, im Wesentlichen über das Internet und den Informationsservice. Daneben werden nachfrage- und zielgruppenorientierte Standardauswertungen zu Festpreisen angeboten. Kundenspezifische Aufbereitung / Beratung zu kostendeckenden Preisen ergänzt das Spektrum der Informationsbereitstellung.

### Amtliche Statistik im Verbund

Die Statistiken werden bundesweit nach einheitlichen Konzepten, Methoden und Verfahren arbeitsteilig erstellt. Die statistischen Ämter der Länder sind dabei grundsätzlich für die Durchführung der Erhebungen, für die Aufbereitung und Veröffentlichung der Länderergebnisse zuständig. Durch diese Kooperation in einem „Statistikverbund“ entstehen für alle Länder vergleichbare und zu einem Bundesergebnis zusammenführbare Erhebungsergebnisse.

## Produkte und Dienstleistungen

### Informationsservice

info@statistik-bbb.de  
mit statistischen Informationen für jedermann und Beratung sowie maßgeschneiderte Aufbereitungen von Daten über Berlin und Brandenburg.  
Auskunft, Beratung, Pressedienst sowie Fachbibliothek.

#### Standort Potsdam

Steinstraße 104 - 106, 14480 Potsdam  
Tel. 0331 8173 - 1777  
Fax 030 9028 - 4091  
Mo – Do 9 – 15 Uhr, Fr 9 – 14 Uhr

#### Standort Berlin

Alt-Friedrichsfelde 60, 10315 Berlin  
Bibliothek  
Tel. 030 9021 - 3540  
Mo – Do 9 – 15 Uhr, Fr 9 – 14 Uhr

### Internet-Angebot

www.statistik-berlin-brandenburg.de  
mit aktuellen Daten, Pressemitteilungen, Statistischen Berichten zum kostenlosen Herunterladen, regionalstatistischen Informationen, Wahlstatistiken und -analysen sowie einem Überblick über das gesamte Leistungsspektrum des Amtes.

### Statistische Jahrbücher

mit einer Vielzahl von Tabellen aus nahezu allen Arbeitsgebieten der amtlichen Statistik.

### Statistische Berichte

mit Ergebnissen der einzelnen Statistiken in Tabellen in tiefer sachlicher Gliederung und Grafiken zur Veranschaulichung von Entwicklungen und Strukturen.

## Datenangebot aus dem Sachgebiet

### Informationen zu dieser Veröffentlichung

Referat 14  
Tel. 0331 8173 - 1152  
Fax 0331 8173 - 1911  
gesundheits@statistik-bbb.de

### Weitere Veröffentlichungen zum Thema

Statistische Berichte:

- Krankenhausstatistik, Land Berlin  
Teil I Grunddaten der Krankenhäuser  
A IV 2
- Krankenhausstatistik, Land Berlin  
Teil II Diagnosen  
der Krankenhauspatienten  
A IV 3
- Krankenhausstatistik, Land Berlin  
Teil III Kostennachweis  
der Krankenhäuser  
A IV 4
- Krankenhausstatistik, Land Brandenburg  
Teil I Grunddaten der Krankenhäuser  
A IV 2
- Krankenhausstatistik, Land Brandenburg  
Teil I und II Grunddaten der Vorsorge-  
oder Rehabilitationseinrichtungen und  
Diagnosestatistik der Vorsorge- und Re-  
habilitationseinrichtungen  
A IV 5
- Krankenhausstatistik, Land Brandenburg  
Teil II Diagnosen  
der Krankenhauspatienten  
A IV 3
- Krankenhausstatistik, Land Brandenburg  
Teil III Kostennachweis  
der Krankenhäuser  
A IV 4
- In Deutschland gemeldete  
Schwangerschaftsabbrüche  
von Frauen mit Wohnsitz  
im Land Berlin  
A IV 11