

Statistischer Bericht

D I 1 – m 03 / 21

└ Gewerbeanzeigen
im **Land Berlin**
März 2021

Impressum

Statistischer Bericht
D I 1 – m 03 / 21

Erscheinungsfolge: monatlich
Erschienen im **Mai 2021**

Herausgeber

Amt für Statistik Berlin-Brandenburg
Steinstraße 104 - 106
14480 Potsdam
info@statistik-bbb.de
www.statistik-berlin-brandenburg.de

Tel. 0331 8173 - 1777
Fax 030 9028 - 4091

Zeichenerklärung

0 weniger als die Hälfte von 1
in der letzten besetzten Stelle,
jedoch mehr als nichts
– nichts vorhanden
... Angabe fällt später an
() Aussagewert ist eingeschränkt
/ Zahlenwert nicht sicher genug
• Zahlenwert unbekannt oder
geheim zu halten
x Tabellenfach gesperrt
p vorläufige Zahl
r berichtigte Zahl
s geschätzte Zahl

Amt für Statistik Berlin-Brandenburg,
Potsdam, 2021

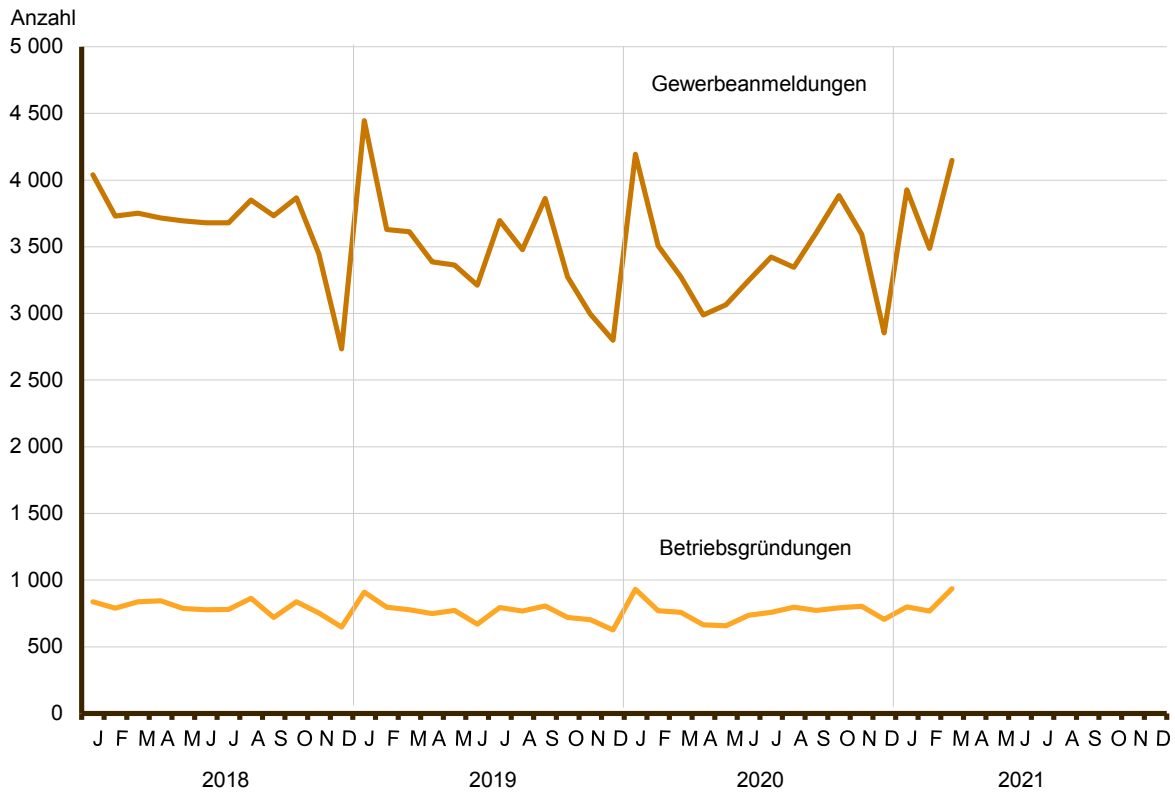


Dieses Werk ist unter einer Creative Commons Lizenz
vom Typ Namensnennung 3.0 Deutschland zugänglich.
Um eine Kopie dieser Lizenz einzusehen, konsultieren Sie
<http://creativecommons.org/licenses/by/3.0/de/>

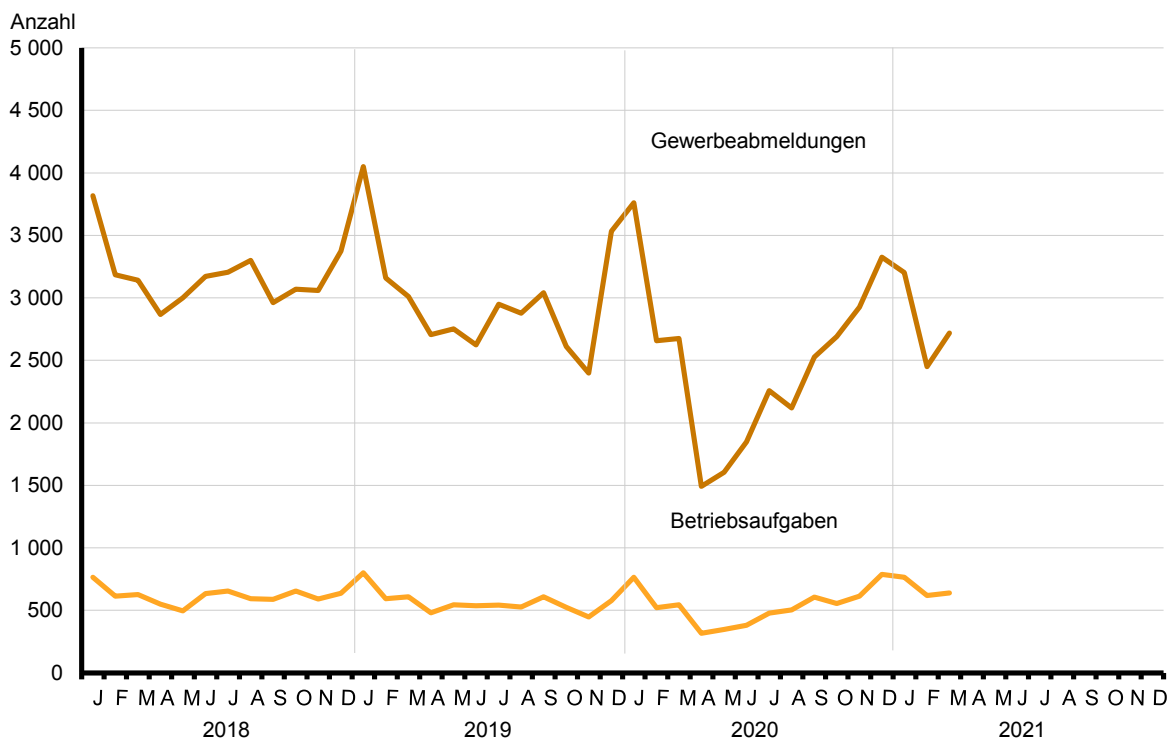
Inhaltsverzeichnis

	Seite		Seite
Metadaten zu dieser Statistik (externer Link)			
Grafiken			
1 Gewerbeanmeldungen und Betriebsgründungen in Berlin seit Januar 2018.....	4	3 Betriebsgründungen und -aufgaben in Berlin im März 2021 nach Wirtschaftsabschnitten.....	5
2 Gewerbeabmeldungen und Betriebsaufgaben in Berlin seit Januar 2018.....	4	4 Gewerbe- und Gewerbeabmeldungen in Berlin im März 2021 nach Bezirken.....	5
Tabellen			
Übersicht: Gewerbeanzeigen in Berlin von 2003 bis März 2021.....	6	7 Vollständige Aufgaben sowie Gewerbetreibende in Berlin im März 2021 nach Wirtschaftsbereichen.....	16
1 Gewerbeanmeldungen in Berlin im März 2021 nach Wirtschaftsbereichen.....	7	8 Vollständige Aufgaben sowie Gewerbetreibende in Berlin im März 2021 nach der Rechtsform und bei Einzelunternehmen nach Geschlecht und Staatsangehörigkeit.....	18
2 Gewerbeanmeldungen in Berlin im März 2021 nach Art der Niederlassung, der Rechtsform und bei Einzelunternehmen nach Geschlecht und Staatsangehörigkeit.....	9	9 Gewerbeanmeldungen in Berlin im März 2021 nach ausgewählten Merkmalen und Bezirken.....	19
3 Neugründungen sowie Gewerbetreibende in Berlin im März 2021 nach Wirtschaftsbereichen	10	10 Gewerbeabmeldungen in Berlin im März 2021 nach ausgewählten Merkmalen und Bezirken.....	19
4 Neugründungen sowie Gewerbetreibende in Berlin im März 2021 nach der Rechtsform und bei Einzelunternehmen nach Geschlecht und Staatsangehörigkeit.....	12	11 Gewerbe- und -abmeldungen in Berlin im März 2021 nach Wirtschaftsabschnitten und Bezirken.....	20
5 Gewerbeabmeldungen in Berlin im März 2021 nach Wirtschaftsbereichen.....	13		
6 Gewerbeabmeldungen in Berlin im März 2021 nach Art der Niederlassung, der Rechtsform und bei Einzelunternehmen nach Geschlecht und Staatsangehörigkeit.....	15		

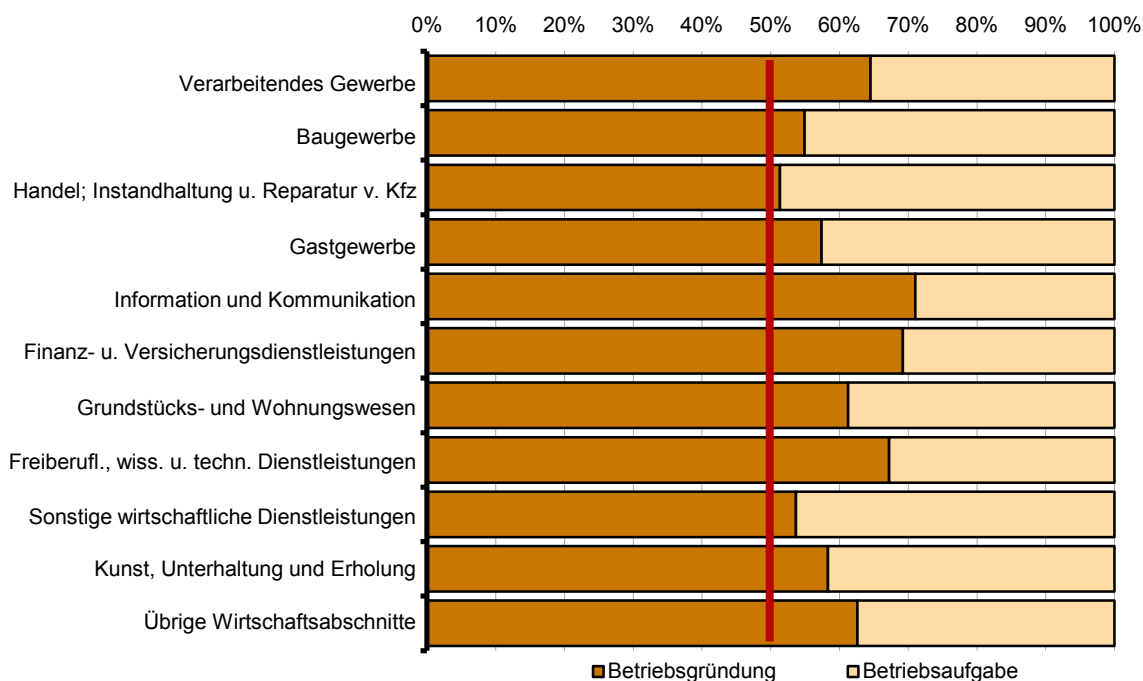
1 Gewerbeanmeldungen und Betriebsgründungen in Berlin seit Januar 2018



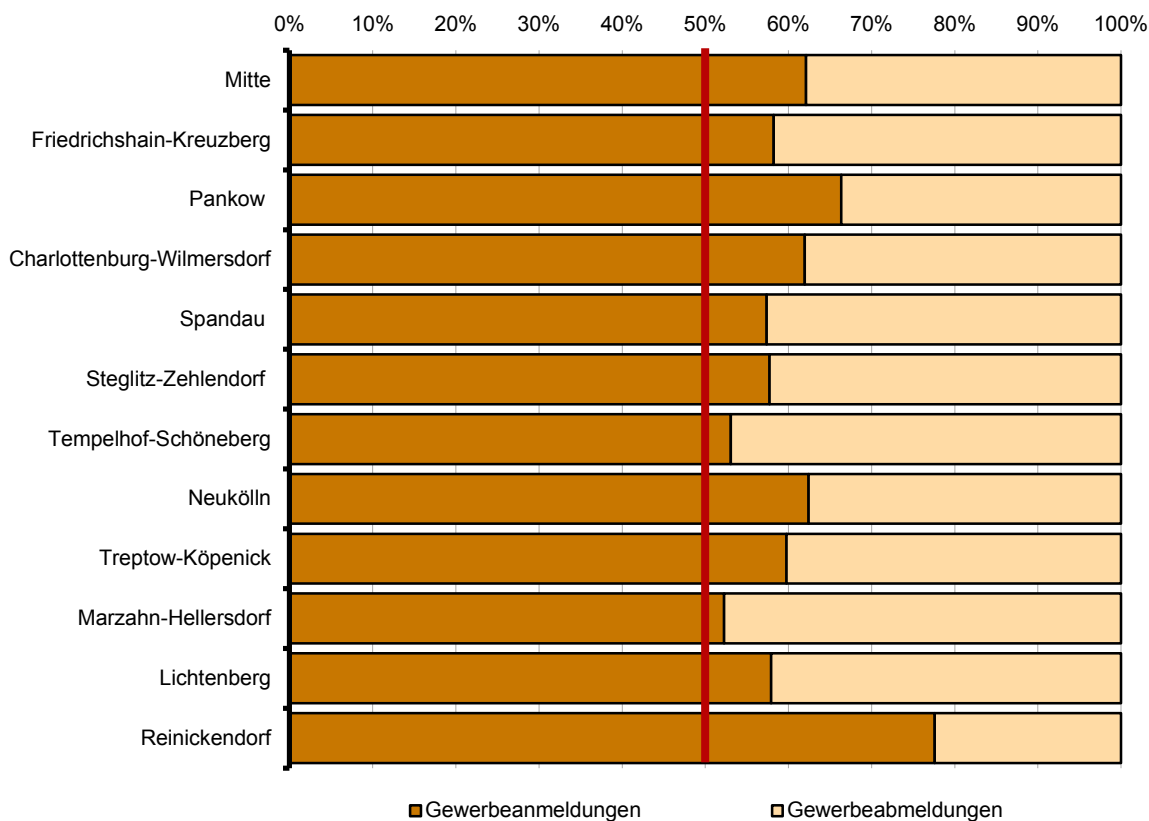
2 Gewerbeabmeldungen und Betriebsaufgaben in Berlin seit Januar 2018



3 Betriebsgründungen und -aufgaben in Berlin im März 2021 nach Wirtschaftsabschnitten



4 Gewerbean- und Gewerbeabmeldungen in Berlin im März 2021 nach Bezirken



Übersicht: Gewerbeanzeigen in Berlin von 2003 bis März 2021

Jahr Monat	Anmeldungen		Ummeldungen ²		Abmeldungen	
	insgesamt	darunter Neu- errichtungen ¹	insgesamt	darunter Veränderung der Betriebs- tätigkeit ³	insgesamt	darunter Aufgabe ⁴
2003	37 374	32 008	10 436	2 577	29 654	24 423
2004	47 158	41 941	12 809	3 609	30 404	25 025
2005	44 015	39 289	15 615	4 187	32 833	28 126
2006	45 762	41 098	•	•	32 773	28 136
2007	44 290	39 423	•	•	32 782	28 244
2008	41 143	36 714	•	•	31 974	27 896
2009	44 951	40 089	•	•	33 848	29 521
2010	47 300	42 722	•	•	31 626	27 441
2011	48 716	44 460	•	•	33 797	29 913
2012	48 072	44 228	•	•	36 600	32 913
2013	46 212	42 585	•	•	34 776	31 243
2014	44 924	41 418	•	•	35 251	31 615
2015	42 124	38 896	•	•	34 557	30 999
2016	42 443	39 022	•	•	34 819	31 276
2017	44 839	41 063	•	•	35 801	32 299
2018	43 923	40 488	•	•	38 156	34 764
2019	41 756	38 420	•	•	35 713	32 411
2020	40 982	37 860	•	•	29 891	27 245
2020 Januar	4 194	3 832	•	•	3 761	3 429
Februar	3 507	3 246	•	•	2 658	2 409
März	3 274	3 034	•	•	2 675	2 429
April	2 988	2 791	•	•	1 492	1 355
Mai	3 066	2 834	•	•	1 606	1 448
Juni	3 248	3 008	•	•	1 849	1 661
Juli	3 424	3 164	•	•	2 258	2 036
August	3 345	3 044	•	•	2 120	1 917
September	3 605	3 373	•	•	2 527	2 302
Oktober	3 883	3 623	•	•	2 692	2 461
November	3 593	3 316	•	•	2 926	2 717
Dezember	2 855	2 595	•	•	3 327	3 081
2021 Januar	3 927	3 591	•	•	3 203	2 916
Februar	3 488	3 225	•	•	2 449	2 194
März	4 147	3 861	•	•	2 719	2 371
April
Mai
Juni
Juli
August
September
Oktober
November
Dezember

1 Betriebsgründungen, sonstige Neuerrichtungen sowie Umwandlungen, ohne Zuzüge

2 ab September 2006 ist die Auswertung der Ummeldungen eingestellt

3 Änderung und/oder Erweiterung

4 Betriebsaufgaben, sonstige Stilllegungen sowie Umwandlungen, ohne Fortzüge

1 Gewerbeanmeldungen in Berlin im März 2021 nach Wirtschaftsbereichen

Wirtschaftsabschnitt Wirtschaftsabteilung	Gewerbe- an- meldungen insgesamt	Neuerrichtungen			Zuzug	Übernahme			
		ins- gesamt	Neu- gründung	Um- wand- lung		ins- gesamt	Rechts- form- wechsel	Gesell- schafter- eintritt	Erbfolge/ Kauf/ Pacht
A Land- und Forstwirtschaft, Fischerei	2	2	2	–	–	–	–	–	–
B Bergbau und Gewinnung von Steinen und Erden	–	–	–	–	–	–	–	–	–
C Verarbeitendes Gewerbe	61	55	55	–	3	3	3	–	–
10 Herstellung von Nahrungs- und Futtermitteln	10	8	8	–	–	2	2	–	–
11 Getränkeherstellung	1	1	1	–	–	–	–	–	–
13 Herstellung von Textilien	4	4	4	–	–	–	–	–	–
14 Herstellung von Bekleidung	5	5	5	–	–	–	–	–	–
16 Herstellung von Holz-, Flecht-, Korb- und Korkwaren (ohne Möbel)	1	1	1	–	–	–	–	–	–
18 Herstellung von Druckerzeugnissen; Vervielfältigung von bespielten Ton-, Bild- und Datenträgern	14	14	14	–	–	–	–	–	–
25 Herstellung von Metallerzeugnissen	2	–	–	–	2	–	–	–	–
26 Herstellung von Datenverarbeitungs- geräten, elektronischen und optischen Erzeugnissen	1	–	–	–	–	1	1	–	–
27 Herstellung von elektrischen Ausrüstungen	1	1	1	–	–	–	–	–	–
28 Maschinenbau	1	1	1	–	–	–	–	–	–
29 Herstellung von Kraftwagen und Kraftwagenteilen	1	1	1	–	–	–	–	–	–
31 Herstellung von Möbeln	4	4	4	–	–	–	–	–	–
D Energieversorgung	18	18	18	–	–	–	–	–	–
E Wasserversorgung; Abwasser- und Abfallentsorgung und Beseitigung von Umweltverschmutzungen	1	1	1	–	–	–	–	–	–
F Baugewerbe	682	670	667	3	8	4	3	1	–
41 Hochbau	9	9	7	2	–	–	–	–	–
42 Tiefbau	7	7	7	–	–	–	–	–	–
43 Vorbereitende Baustellenarbeiten, Bauinstallation und sonstiges Ausbaugewerbe	666	654	653	1	8	4	3	1	–
G Handel; Instandhaltung und Reparatur von Kraftfahrzeugen	943	879	873	6	15	49	12	23	14
45 Handel mit Kraftfahrzeugen; Instandhaltung und Reparatur von Kraftfahrzeugen	74	68	68	–	1	5	1	1	3
46 Großhandel (ohne Handel mit Kfz)	94	91	90	1	2	1	1	–	–
47 Einzelhandel (ohne Handel mit Kfz)	775	720	715	5	12	43	10	22	11
H Verkehr und Lagerei	206	199	199	–	2	5	1	2	2
49 Landverkehr und Transport in Rohrfernleitungen	71	68	68	–	1	2	–	1	1
53 Post-, Kurier- und Expressdienste	111	109	109	–	1	1	–	1	–

1 Gewerbeanmeldungen in Berlin im März 2021 nach Wirtschaftsbereichen

Wirtschaftsabschnitt Wirtschaftsabteilung		Gewerbe- an- meldungen insgesamt	Neuerrichtungen			Zuzug	Übernahme			
			ins- gesamt	Neu- gründung	Um- wand- lung		ins- gesamt	Rechts- form- wechsel	Gesell- schafter- eintritt	Erbfolge/ Kauf/ Pacht
I	Gastgewerbe	235	174	171	3	2	59	22	3	34
55	Beherbergung	12	11	9	2	–	1	–	–	1
56	Gastronomie	223	163	162	1	2	58	22	3	33
J	Information und Kommunikation	351	329	325	4	17	5	1	2	2
58	Verlagswesen	36	35	35	–	1	–	–	–	–
61	Telekommunikation	11	10	10	–	–	1	–	–	1
62	Erbringung von Dienstleistungen der Informationstechnologie	180	167	163	4	11	2	–	2	–
63	Informationsdienstleistungen	49	48	48	–	1	–	–	–	–
K	Erbringung von Finanz- und Versicherungsdienstleistungen	97	88	80	8	5	4	2	1	1
66	Mit Finanz- und Versicherungs- dienstleistungen verbundene Tätigkeiten	60	56	55	1	3	1	1	–	–
L	Grundstücks- und Wohnungswesen	103	94	94	–	5	4	3	–	1
M	Erbringung von freiberuflichen, wissenschaftlichen und technischen Dienstleistungen	554	513	512	1	33	8	3	4	1
70	Verwaltung und Führung von Unternehmen und Betrieben, Unternehmensberatung	224	206	206	–	14	4	1	2	1
73	Werbung und Marktforschung	83	77	77	–	5	1	–	1	–
N	Erbringung von sonstigen wirtschaftlichen Dienstleistungen	411	380	377	3	20	11	5	3	3
77	Vermietung von beweglichen Sachen	34	28	28	–	4	2	–	2	–
78	Vermittlung und Überlassung von Arbeitskräften	23	21	20	1	–	2	1	–	1
79	Reisebüros, Reiseveranstalter und Erbringung sonstiger Reservierungsdienstleistungen	21	17	17	–	3	1	–	–	1
81	Gebäudebetreuung; Garten- und Landschaftsbau	173	168	167	1	3	2	2	–	–
P	Erziehung und Unterricht	98	91	91	–	7	–	–	–	–
Q	Gesundheits- und Sozialwesen	96	93	93	–	1	2	–	1	1
R	Kunst, Unterhaltung und Erholung	81	77	77	–	4	–	–	–	–
O+S	Öffentliche Verwaltung, Verteidigung; Sozialversicherung; Erbringung von sonstigen Dienstleistungen	208	198	198	–	5	5	–	1	4
A-S	Insgesamt	4 147	3 861	3 833	28	127	159	55	41	63

2 Gewerbeanmeldungen in Berlin im März 2021 nach Art der Niederlassung, der Rechtsform und bei Einzelunternehmen nach Geschlecht und Staatsangehörigkeit

Art der Niederlassung — Rechtsform — Geschlecht — Staatsangehörigkeit	Gewerbe- an- meldungen insgesamt	Neuerrichtung			Zuzug	Übernahme			
		ins- gesamt	Neu- gründung	Um- wandlung		ins- gesamt	Rechts- form- wechsel	Gesell- schafter- eintritt	Erbfolge/ Kauf/ Pacht
Insgesamt	4 147	3 861	3 833	28	127	159	55	41	63
nach der Art der Niederlassung									
Hauptniederlassung	3 822	3 607	3 597	10	124	91	26	21	44
Zweigniederlassung	60	57	55	2	–	3	1	–	2
Unselbständige Zweigstelle	265	197	181	16	3	65	28	20	17
nach der Rechtsform des Unternehmens									
Einzelunternehmen	3 005	2 883	2 883	–	76	46	6	–	40
Offene Handelsgesellschaft	5	1	1	–	–	4	3	1	–
Kommanditgesellschaft	6	4	4	–	1	1	–	1	–
Gesellschaft mit beschränkter Haftung & Co. KG	76	45	41	4	4	27	24	2	1
Gesellschaft des bürgerlichen Rechts	177	155	155	–	4	18	–	18	–
Aktiengesellschaft	17	13	8	5	–	4	4	–	–
Gesellschaft mit beschränkter Haftung (GmbH)	825	746	728	18	42	37	16	–	21
GmbH ohne UG (haftungsbeschränkt)	659	586	568	18	36	37	16	–	21
Unternehmergesellschaft (UG haftungsbeschränkt)	166	160	160	–	6	–	–	–	–
Private Company Limited by Shares (Ltd.)	4	4	4	–	–	–	–	–	–
Genossenschaft	2	1	1	–	–	1	1	–	–
Eingetragener Verein	4	4	4	–	–	–	–	–	–
Sonstige Rechtsformen	26	5	4	1	–	21	1	19	1
Einzelunternehmer/-innen nach Geschlecht									
weiblich	949	906	906	–	31	12	1	–	11
männlich	2 056	1 977	1 977	–	45	34	5	–	29
Einzelunternehmer/-innen nach ausgewählter Staatsangehörigkeit									
deutsch	1 746	1 662	1 662	–	63	21	5	–	16
bulgarisch	67	64	64	–	1	2	–	–	2
griechisch	25	24	24	–	–	1	–	–	1
italienisch	35	34	34	–	1	–	–	–	–
polnisch	377	371	371	–	5	1	–	–	1
rumänisch	163	161	161	–	1	1	–	–	1
türkisch	91	76	76	–	1	14	1	–	13
ungarisch	8	7	7	–	1	–	–	–	–

3 Neugründungen sowie Gewerbetreibende in Berlin im März 2021 nach Wirtschaftsbereichen

Wirtschaftsabschnitt Wirtschaftsabteilung	Neugründungen						Gewerbetreibende ¹	
	ins- gesamt	Betriebsgründung			sonstige Neugründung		ins- gesamt	darunter weiblich
		ins- gesamt	Haupt- nieder- lassung	Zweignieder- lassung/un- selbständige Zweigstelle	ins- gesamt	darunter Neben- erwerb		
A Land- und Forstwirtschaft, Fischerei	2	1	1	–	1	–	2	–
B Bergbau und Gewinnung von Steinen und Erden	–	–	–	–	–	–	–	–
C Verarbeitendes Gewerbe	55	20	18	2	35	28	64	23
10 Herstellung von Nahrungs- und Futtermitteln	8	7	6	1	1	–	12	2
11 Getränkeherstellung	1	1	1	–	–	–	1	1
13 Herstellung von Textilien	4	–	–	–	4	4	4	3
14 Herstellung von Bekleidung	5	1	1	–	4	2	5	4
16 Herstellung von Holz-, Flecht-, Korb- und Korkwaren (ohne Möbel)	1	–	–	–	1	1	1	1
18 Herstellung von Druckerzeugnissen; Vervielfältigung von bespielten Ton-, Bild- und Datenträgern	14	1	1	–	13	11	16	6
25 Herstellung von Metallerzeugnissen	–	–	–	–	–	–	–	–
26 Herstellung von Datenverarbeitungs- geräten, elektronischen und optischen Erzeugnissen	–	–	–	–	–	–	–	–
27 Herstellung von elektrischen Ausrüstungen	1	1	–	1	–	–	1	–
28 Maschinenbau	1	1	1	–	–	–	2	–
29 Herstellung von Kraftwagen und Kraftwagenteilen	1	1	1	–	–	–	1	–
31 Herstellung von Möbeln	4	2	2	–	2	1	4	–
D Energieversorgung	18	7	7	–	11	9	32	3
E Wasserversorgung; Abwasser- und Abfallentsorgung und Beseitigung von Umweltverschmutzungen	1	–	–	–	1	1	1	–
F Baugewerbe	667	67	58	9	600	57	680	34
41 Hochbau	7	3	3	–	4	3	7	1
42 Tiefbau	7	5	5	–	2	–	7	3
43 Vorbereitende Baustellenarbeiten, Bauinstallation und sonstiges Ausbaugewerbe	653	59	50	9	594	54	666	30
G Handel; Instandhaltung und Reparatur von Kraftfahrzeugen	873	195	136	59	678	447	978	318
45 Handel mit Kraftfahrzeugen; Instandhaltung und Reparatur von Kraftfahrzeugen	68	19	16	3	49	21	73	8
46 Großhandel (ohne Handel mit Kfz)	90	28	17	11	62	36	104	29
47 Einzelhandel (ohne Handel mit Kfz)	715	148	103	45	567	390	801	281
H Verkehr und Lagerei	199	45	37	8	154	51	206	33
49 Landverkehr und Transport in Rohrfernleitungen	68	15	13	2	53	14	68	15
53 Post-, Kurier- und Expressdienste	109	18	14	4	91	34	114	16

3 Neugründungen sowie Gewerbetreibende in Berlin im März 2021 nach Wirtschaftsbereichen

Wirtschaftsabschnitt Wirtschaftsabteilung		Neugründungen					Gewerbetreibende¹		
		ins- gesamt	Betriebsgründung			sonstige Neugründung		ins- gesamt	darunter weiblich
			ins- gesamt	Haupt- nieder- lassung	Zweignieder- lassung/un- selbständige Zweigstelle	ins- gesamt	darunter Neben- erwerb		
I	Gastgewerbe	171	105	50	55	66	16	195	31
55	Beherbergung	9	4	–	4	5	3	12	2
56	Gastronomie	162	101	50	51	61	13	183	29
J	Information und Kommunikation	325	103	85	18	222	172	385	86
58	Verlagswesen	35	19	18	1	16	14	38	6
61	Telekommunikation	10	3	2	1	7	5	10	5
62	Erbringung von Dienstleistungen der Informationstechnologie	163	55	44	11	108	82	198	33
63	Informationsdienstleistungen	48	9	7	2	39	30	56	21
K	Erbringung von Finanz- und Versicherungsdienstleistungen	80	27	22	5	53	29	89	17
66	Mit Finanz- und Versicherungs- dienstleistungen verbundene Tätigkeiten	55	11	7	4	44	22	63	12
L	Grundstücks- und Wohnungswesen	94	49	40	9	45	28	115	24
M	Erbringung von freiberuflichen, wissenschaftlichen und technischen Dienstleistungen	512	160	136	24	352	235	584	211
70	Verwaltung und Führung von Unternehmen und Betrieben, Unternehmensberatung	206	81	71	10	125	87	236	79
73	Werbung und Marktforschung	77	19	16	3	58	43	88	25
N	Erbringung von sonstigen wirtschaftlichen Dienstleistungen	377	73	56	17	304	154	406	129
77	Vermietung von beweglichen Sachen	28	11	5	6	17	11	32	8
78	Vermittlung und Überlassung von Arbeitskräften	20	9	5	4	11	4	23	2
79	Reisebüros, Reiseveranstalter und Erbringung sonstiger Reservierungsdienstleistungen	17	6	4	2	11	6	21	11
81	Gebäudebetreuung; Garten- und Landschaftsbau	167	18	16	2	149	53	173	54
P	Erziehung und Unterricht	91	17	8	9	74	53	102	49
Q	Gesundheits- und Sozialwesen	93	23	17	6	70	37	101	54
R	Kunst, Unterhaltung und Erholung	77	14	11	3	63	42	88	27
O+S	Öffentliche Verwaltung, Verteidigung; Sozialversicherung; Erbringung von sonstigen Dienstleistungen	198	31	19	12	167	73	216	126
A-S	Insgesamt	3 833	937	701	236	2 896	1 432	4 244	1 165

¹ anzeigepflichtige Personen, die eine Neugründung vorgenommen haben

1 anzeigepflichtige Personen, die eine Neugründung vorgenommen haben

5 Gewerbeabmeldungen in Berlin im März 2021 nach Wirtschaftsbereichen

Wirtschaftsabschnitt Wirtschaftsabteilung	Gewerbe- ab- meldungen insgesamt	Aufgabe			Fortzug	Übergabe			
		ins- gesamt	voll- ständige Aufgabe	Um- wand- lung		ins- gesamt	Rechts- form- wechsel	Gesell- schafter- austritt	Erbfolge/ Verkauf/ Verpach- tung
A Land- und Forstwirtschaft, Fischerei	1	1	1	–	–	–	–	–	–
B Bergbau und Gewinnung von Steinen und Erden	–	–	–	–	–	–	–	–	–
C Verarbeitendes Gewerbe	38	29	29	–	2	7	4	3	–
10 Herstellung von Nahrungs- und Futtermitteln	2	1	1	–	–	1	1	–	–
11 Getränkeherstellung	–	–	–	–	–	–	–	–	–
13 Herstellung von Textilien	1	1	1	–	–	–	–	–	–
14 Herstellung von Bekleidung	7	6	6	–	1	–	–	–	–
16 Herstellung von Holz-, Flecht-, Korb- und Korkwaren (ohne Möbel)	–	–	–	–	–	–	–	–	–
18 Herstellung von Druckerzeugnissen; Vervielfältigung von bespielten Ton-, Bild- und Datenträgern	8	5	5	–	1	2	–	2	–
25 Herstellung von Metallerzeugnissen	5	5	5	–	–	–	–	–	–
26 Herstellung von Datenverarbeitungs- geräten, elektronischen und optischen Erzeugnissen	2	1	1	–	–	1	1	–	–
27 Herstellung von elektrischen Ausrüstungen	–	–	–	–	–	–	–	–	–
28 Maschinenbau	1	1	1	–	–	–	–	–	–
29 Herstellung von Kraftwagen und Kraftwagenteilen	1	1	1	–	–	–	–	–	–
31 Herstellung von Möbeln	1	1	1	–	–	–	–	–	–
D Energieversorgung	2	1	1	–	–	1	–	1	–
E Wasserversorgung; Abwasser- und Abfallentsorgung und Beseitigung von Umweltverschmutzungen	1	1	1	–	–	–	–	–	–
F Baugewerbe	453	432	432	–	16	5	2	2	1
41 Hochbau	4	3	3	–	–	1	1	–	–
42 Tiefbau	8	7	7	–	1	–	–	–	–
43 Vorbereitende Baustellenarbeiten, Bauinstallation und sonstiges Ausbaugewerbe	441	422	422	–	15	4	1	2	1
G Handel; Instandhaltung und Reparatur von Kraftfahrzeugen	530	462	460	2	28	40	12	22	6
45 Handel mit Kraftfahrzeugen; Instandhaltung und Reparatur von Kraftfahrzeugen	51	48	48	–	–	3	3	–	–
46 Großhandel (ohne Handel mit Kfz)	70	64	64	–	6	–	–	–	–
47 Einzelhandel (ohne Handel mit Kfz)	409	350	348	2	22	37	9	22	6
H Verkehr und Lagerei	184	177	177	–	2	5	4	1	–
49 Landverkehr und Transport in Rohrfernleitungen	96	93	93	–	1	2	2	–	–
53 Post-, Kurier- und Expressdienste	70	69	69	–	–	1	1	–	–

5 Gewerbeabmeldungen in Berlin im März 2021 nach Wirtschaftsbereichen

Wirtschaftsabschnitt Wirtschaftsabteilung		Gewerbe- ab- meldungen insgesamt	Aufgabe			Fortzug	Übergabe			
			ins- gesamt	voll- ständige Aufgabe	Um- wand- lung		ins- gesamt	Rechts- form- wechsel	Gesell- schafter- austritt	Erbfolge/ Verkauf/ Verpach- tung
I	Gastgewerbe	243	167	165	2	2	74	44	5	25
55	Beherbergung	15	14	12	2	1	–	–	–	–
56	Gastronomie	228	153	153	–	1	74	44	5	25
J	Information und Kommunikation	160	130	128	2	21	9	3	4	2
58	Verlagswesen	14	11	11	–	3	–	–	–	–
61	Telekommunikation	9	8	8	–	–	1	1	–	–
62	Erbringung von Dienstleistungen der Informationstechnologie	89	69	67	2	14	6	2	3	1
63	Informationsdienstleistungen	17	16	16	–	1	–	–	–	–
K	Erbringung von Finanz- und Versicherungsdienstleistungen	59	51	50	1	7	1	–	1	–
66	Mit Finanz- und Versicherungs- dienstleistungen verbundene Tätigkeiten	48	44	44	–	4	–	–	–	–
L	Grundstücks- und Wohnungswesen	87	66	62	4	16	5	2	2	1
M	Erbringung von freiberuflichen, wissenschaftlichen und technischen Dienstleistungen	319	274	271	3	33	12	4	8	–
70	Verwaltung und Führung von Unternehmen und Betrieben, Unternehmensberatung	111	97	95	2	11	3	–	3	–
73	Werbung und Marktforschung	84	79	79	–	3	2	1	1	–
N	Erbringung von sonstigen wirtschaftlichen Dienstleistungen	295	265	265	–	15	15	4	9	2
77	Vermietung von beweglichen Sachen	23	20	20	–	1	2	–	2	–
78	Vermittlung und Überlassung von Arbeitskräften	19	15	15	–	3	1	1	–	–
79	Reisebüros, Reiseveranstalter und Erbringung sonstiger Reservierungsdienstleistungen	13	11	11	–	1	1	–	1	–
81	Gebäudebetreuung; Garten- und Landschaftsbau	121	112	112	–	4	5	1	3	1
P	Erziehung und Unterricht	26	24	24	–	1	1	–	1	–
Q	Gesundheits- und Sozialwesen	94	89	89	–	4	1	–	1	–
R	Kunst, Unterhaltung und Erholung	51	42	42	–	5	4	1	3	–
O+S	Öffentliche Verwaltung, Verteidigung; Sozialversicherung; Erbringung von sonstigen Dienstleistungen	176	160	160	–	7	9	1	1	7
A-S	Insgesamt	2 719	2 371	2 357	14	159	189	81	64	44

6 Gewerbeabmeldungen in Berlin im März 2021 nach Art der Niederlassung, der Rechtsform und bei Einzelunternehmen nach Geschlecht und Staatsangehörigkeit

Art der Niederlassung — Rechtsform — Geschlecht — Staatsangehörigkeit	Gewerbe- ab- meldungen insgesamt	Aufgabe			Fortzug	Übergabe			
		ins- gesamt	voll- ständige Aufgabe	Um- wandlung		ins- gesamt	Rechts- form- wechsel	Gesell- schafter- austritt	Erbfolge/ Verkauf/ Verpach- tung
Insgesamt	2 719	2 371	2 357	14	159	189	81	64	44
nach der Art der Niederlassung									
Hauptniederlassung	2 436	2 192	2 185	7	148	96	24	48	24
Zweigniederlassung	53	42	42	–	4	7	2	1	4
Unselbständige Zweigstelle	230	137	130	7	7	86	55	15	16
nach der Rechtsform des Unternehmens									
Einzelunternehmen	1 988	1 868	1 868	–	86	34	12	–	22
Offene Handelsgesellschaft	4	3	3	–	1	–	–	–	–
Kommanditgesellschaft	5	3	3	–	1	1	1	–	–
Gesellschaft mit beschränkter Haftung & Co. KG	63	46	43	3	2	15	4	8	3
Gesellschaft des bürgerlichen Rechts	111	56	56	–	4	51	6	44	1
Aktiengesellschaft	4	3	2	1	–	1	1	–	–
Gesellschaft mit beschränkter Haftung (GmbH)	504	367	357	10	65	72	55	–	17
GmbH ohne UG (haftungsbeschränkt)	420	293	283	10	58	69	55	–	14
Unternehmergesellschaft (UG haftungsbeschränkt)	84	74	74	–	7	3	–	–	3
Private Company Limited by Shares (Ltd.)	14	13	13	–	–	1	1	–	–
Genossenschaft	1	1	1	–	–	–	–	–	–
Eingetragener Verein	1	1	1	–	–	–	–	–	–
Sonstige Rechtsformen	24	10	10	–	–	14	1	12	1
Einzelunternehmer/-innen nach Geschlecht									
weiblich	611	567	567	–	29	15	2	–	13
männlich	1 377	1 301	1 301	–	57	19	10	–	9
Einzelunternehmer/-innen nach ausgewählter Staatsangehörigkeit									
deutsch	1 170	1 067	1 067	–	76	27	10	–	17
bulgarisch	31	31	31	–	–	–	–	–	–
griechisch	12	12	12	–	–	–	–	–	–
italienisch	19	19	19	–	–	–	–	–	–
polnisch	275	273	273	–	2	–	–	–	–
rumänisch	86	84	84	–	2	–	–	–	–
türkisch	83	80	80	–	1	2	1	–	1
ungarisch	6	6	6	–	–	–	–	–	–

**7 Vollständige Aufgaben sowie Gewerbetreibende in Berlin im März 2021
nach Wirtschaftsbereichen**

Wirtschaftsabschnitt Wirtschaftsabteilung	Vollständige Aufgabe						Gewerbetreibende¹	
	ins- gesamt	Betriebsaufgabe			sonstige Stilllegung		ins- gesamt	darunter weiblich
		ins- gesamt	Haupt- nieder- lassung	Zweignieder- lassung/un- selbständige Zweigstelle	ins- gesamt	darunter Neben- erwerb		
A Land- und Forstwirtschaft, Fischerei	1	–	–	–	1	–	1	–
B Bergbau und Gewinnung von Steinen und Erden	–	–	–	–	–	–	–	–
C Verarbeitendes Gewerbe	29	11	8	3	18	12	34	12
10 Herstellung von Nahrungs- und Futtermitteln	1	1	1	–	–	–	2	1
11 Getränkeherstellung	–	–	–	–	–	–	–	–
13 Herstellung von Textilien	1	–	–	–	1	1	1	1
14 Herstellung von Bekleidung	6	1	–	1	5	4	6	6
16 Herstellung von Holz-, Flecht-, Korb- und Korkwaren (ohne Möbel)	–	–	–	–	–	–	–	–
18 Herstellung von Druckerzeugnissen; Vervielfältigung von bespielten Ton-, Bild- und Datenträgern	5	1	1	–	4	3	6	1
25 Herstellung von Metallerzeugnissen	5	3	2	1	2	1	5	1
26 Herstellung von Datenverarbeitungs- geräten, elektronischen und optischen Erzeugnissen	1	–	–	–	1	–	1	–
27 Herstellung von elektrischen Ausrüstungen	–	–	–	–	–	–	–	–
28 Maschinenbau	1	–	–	–	1	1	1	–
29 Herstellung von Kraftwagen und Kraftwagenteilen	1	1	1	–	–	–	2	–
31 Herstellung von Möbeln	1	–	–	–	1	1	1	1
D Energieversorgung	1	1	1	–	–	–	2	–
E Wasserversorgung; Abwasser- und Abfallentsorgung und Beseitigung von Umweltverschmutzungen	1	1	1	–	–	–	2	–
F Baugewerbe	432	55	52	3	377	22	441	22
41 Hochbau	3	3	2	1	–	–	6	–
42 Tiefbau	7	–	–	–	7	1	7	1
43 Vorbereitende Baustellenarbeiten, Bauinstallation und sonstiges Ausbaugewerbe	422	52	50	2	370	21	428	21
G Handel; Instandhaltung und Reparatur von Kraftfahrzeugen	460	185	113	72	275	131	553	172
45 Handel mit Kraftfahrzeugen; Instandhaltung und Reparatur von Kraftfahrzeugen	48	22	16	6	26	8	51	10
46 Großhandel (ohne Handel mit Kfz)	64	21	15	6	43	13	68	18
47 Einzelhandel (ohne Handel mit Kfz)	348	142	82	60	206	110	434	144
H Verkehr und Lagerei	177	36	31	5	141	48	181	14
49 Landverkehr und Transport in Rohrfernleitungen	93	22	21	1	71	17	96	10
53 Post-, Kurier- und Expressdienste	69	8	8	–	61	28	69	3

**7 Vollständige Aufgaben sowie Gewerbetreibende in Berlin im März 2021
nach Wirtschaftsbereichen**

Wirtschaftsabschnitt Wirtschaftsabteilung		Vollständige Aufgabe						Gewerbetreibende ¹	
		ins- gesamt	Betriebsaufgabe			sonstige Stilllegung		ins- gesamt	darunter weiblich
			ins- gesamt	Haupt- nieder- lassung	Zweignieder- lassung/un- selbständige Zweigstelle	ins- gesamt	darunter Neben- erwerb		
I	Gastgewerbe	165	78	56	22	87	28	177	44
55	Beherbergung	12	5	4	1	7	6	12	6
56	Gastronomie	153	73	52	21	80	22	165	38
J	Information und Kommunikation	128	42	32	10	86	55	155	25
58	Verlagswesen	11	3	2	1	8	6	12	3
61	Telekommunikation	8	–	–	–	8	3	8	2
62	Erbringung von Dienstleistungen der Informationstechnologie	67	23	19	4	44	29	82	10
63	Informationsdienstleistungen	16	5	2	3	11	8	21	4
K	Erbringung von Finanz- und Versicherungsdienstleistungen	50	12	11	1	38	12	54	10
66	Mit Finanz- und Versicherungs- dienstleistungen verbundene Tätigkeiten	44	8	7	1	36	11	44	9
L	Grundstücks- und Wohnungswesen	62	31	25	6	31	18	79	19
M	Erbringung von freiberuflichen, wissenschaftlichen und technischen Dienstleistungen	271	78	64	14	193	111	310	99
70	Verwaltung und Führung von Unternehmen und Betrieben, Unternehmensberatung	95	36	27	9	59	34	114	24
73	Werbung und Marktforschung	79	10	7	3	69	42	82	31
N	Erbringung von sonstigen wirtschaftlichen Dienstleistungen	265	63	46	17	202	90	287	106
77	Vermietung von beweglichen Sachen	20	9	5	4	11	8	26	7
78	Vermittlung und Überlassung von Arbeitskräften	15	7	3	4	8	3	16	4
79	Reisebüros, Reiseveranstalter und Erbringung sonstiger Reservierungsdienstleistungen	11	7	3	4	4	3	16	5
81	Gebäudebetreuung; Garten- und Landschaftsbau	112	23	22	1	89	29	118	47
P	Erziehung und Unterricht	24	5	2	3	19	10	25	13
Q	Gesundheits- und Sozialwesen	89	8	6	2	81	17	92	67
R	Kunst, Unterhaltung und Erholung	42	10	6	4	32	20	47	13
O+S	Öffentliche Verwaltung, Verteidigung; Sozialversicherung; Erbringung von sonstigen Dienstleistungen	160	23	13	10	137	70	166	107
A-S	Insgesamt	2 357	639	467	172	1 718	644	2 606	723

¹ anzeigepflichtige Personen, die eine vollständige Aufgabe vorgenommen haben

8 Vollständige Aufgaben sowie Gewerbetreibende in Berlin im März 2021 nach der Rechtsform und bei Einzelunternehmen nach Geschlecht und Staatsangehörigkeit

Rechtsform — Geschlecht — Staatsangehörigkeit	Vollständige Aufgabe						Gewerbetreibende ¹	
	ins- gesamt	Betriebsaufgabe			sonstige Stilllegung		ins- gesamt	darunter weiblich
		ins- gesamt	Haupt- nieder- lassung	Zweignieder- lassung/un- selbständige Zweigstelle	ins- gesamt	darunter Neben- erwerb		
Insgesamt	2 357	639	467	172	1 718	644	2 606	723
	nach der Rechtsform des Unternehmens							
Einzelunternehmen	1 868	189	150	39	1 679	605	1 868	567
Offene Handelsgesellschaft	3	3	3	—	—	—	7	1
Kommanditgesellschaft	3	2	1	1	1	1	3	—
Gesellschaft mit beschränkter Haftung & Co. KG	43	43	20	23	—	—	102	13
Gesellschaft des bürgerlichen Rechts	56	37	34	3	19	19	112	35
Aktiengesellschaft	2	2	—	2	—	—	—	—
Gesellschaft mit beschränkter Haftung (GmbH)	357	339	256	83	18	18	489	101
GmbH ohne UG (haftungsbeschränkt)	283	272	195	77	11	11	406	70
Unternehmergesellschaft (UG haftungsbeschränkt)	74	67	61	6	7	7	83	31
Private Company Limited by Shares (Ltd.)	13	13	—	13	—	—	16	4
Genossenschaft	1	1	1	—	—	—	3	2
Eingetragener Verein	1	1	1	—	—	—	1	—
Sonstige Rechtsformen	10	9	1	8	1	1	5	—
	Einzelunternehmer/-innen nach Geschlecht							
weiblich	567	48	34	14	519	234	x	x
männlich	1 301	141	116	25	1 160	371	x	x
	Einzelunternehmer/-innen nach ausgewählter Staatsangehörigkeit							
deutsch	1 067	128	100	28	939	487	1 067	360
bulgarisch	31	2	2	—	29	5	31	9
griechisch	12	1	—	1	11	3	12	6
italienisch	19	2	1	1	17	3	19	7
polnisch	273	3	1	2	270	10	273	25
rumänisch	84	5	4	1	79	4	84	10
türkisch	80	19	15	4	61	19	80	15
ungarisch	6	1	1	—	5	2	6	4

¹ anzeigepflichtige Personen, die eine vollständige Aufgabe vorgenommen haben

9 Gewerbeanmeldungen in Berlin im März 2021 nach ausgewählten Merkmalen und Bezirken

Bezirk	Gewerbe- an- meldungen insgesamt	Neugründung	Umwandlung	Zuzug	Übernahme
Mitte	753	665	14	30	44
Friedrichshain-Kreuzberg	396	373	1	18	4
Pankow	365	353	–	5	7
Charlottenburg-Wilmersdorf	420	394	3	14	9
Spandau	261	247	–	6	8
Steglitz-Zehlendorf	239	219	–	12	8
Tempelhof-Schöneberg	388	351	2	12	23
Neukölln	440	418	2	3	17
Treptow-Köpenick	263	243	3	10	7
Marzahn-Hellersdorf	186	170	–	7	9
Lichtenberg	190	171	2	7	10
Reinickendorf	246	229	1	3	13
Berlin	4 147	3 833	28	127	159

10 Gewerbeabmeldungen in Berlin im März 2021 nach ausgewählten Merkmalen und Bezirken

Bezirk	Gewerbe- ab- meldungen insgesamt	Vollständige Aufgabe	Umwandlung	Fortzug	Übergabe
Mitte	459	386	8	26	39
Friedrichshain-Kreuzberg	284	228	1	22	33
Pankow	185	163	–	14	8
Charlottenburg-Wilmersdorf	258	218	1	17	22
Spandau	194	183	1	5	5
Steglitz-Zehlendorf	175	157	–	11	7
Tempelhof-Schöneberg	343	315	–	7	21
Neukölln	265	236	–	11	18
Treptow-Köpenick	177	153	1	16	7
Marzahn-Hellersdorf	170	150	–	8	12
Lichtenberg	138	116	2	14	6
Reinickendorf	71	52	–	8	11
Berlin	2 719	2 357	14	159	189

11 Gewerbean- und -abmeldungen in Berlin im März 2021 nach Wirtschaftsabschnitten und Bezirken

Lfd. Nr.	Bezirk	Insgesamt				
			Verar- beitendes Gewerbe	Bau- gewerbe	Handel; Instand- haltung und Reparatur von Kfz	Verkehr und Lagerei
		A-S	C	F	G	H
1	Mitte	753	15	130	145	30
2	Friedrichshain-Kreuzberg	396	4	36	99	17
3	Pankow	365	2	41	100	11
4	Charlottenburg-Wilmersdorf	420	5	29	99	15
5	Spandau	261	4	54	78	16
6	Steglitz-Zehlendorf	239	–	37	48	8
7	Tempelhof-Schöneberg	388	10	56	77	25
8	Neukölln	440	4	145	106	21
9	Treptow-Köpenick	263	8	27	52	6
10	Marzahn-Hellersdorf	186	3	44	41	15
11	Lichtenberg	190	3	26	39	19
12	Reinickendorf	246	3	57	59	23
13	Berlin	4 147	61	682	943	206
1	Mitte	459	5	107	74	34
2	Friedrichshain-Kreuzberg	284	3	34	47	15
3	Pankow	185	5	25	37	12
4	Charlottenburg-Wilmersdorf	258	4	22	45	12
5	Spandau	194	3	56	38	20
6	Steglitz-Zehlendorf	175	2	33	31	11
7	Tempelhof-Schöneberg	343	4	37	79	18
8	Neukölln	265	3	71	39	21
9	Treptow-Köpenick	177	3	16	40	11
10	Marzahn-Hellersdorf	170	3	40	34	13
11	Lichtenberg	138	2	7	49	10
12	Reinickendorf	71	1	5	17	7
13	Berlin	2 719	38	453	530	184

Davon							Lfd. Nr.
Gastgewerbe	Information und Kommunikation	Erbringung von Finanz- und Versiche- rungsdienst- leistungen	Grundstücks- und Wohnungs- wesen	Erbringung von freiberuflichen, wissenschaf- tlichen und technischen Dienstleistungen	Erbringung von sonstigen wirtschaftlichen Dienstleistungen	Übrige Wirtschafts- zweige	
I	J	K	L	M	N	A, B, D, E, O-S	
Anmeldungen							
57	61	22	29	104	76	84	1
24	46	9	4	75	23	59	2
20	38	5	10	55	22	61	3
28	45	20	20	74	39	46	4
13	17	1	3	19	35	21	5
10	20	1	—	40	29	46	6
16	33	12	11	48	40	60	7
24	27	5	5	37	34	32	8
14	25	8	8	41	33	41	9
12	8	9	5	17	12	20	10
10	14	1	4	29	26	19	11
7	17	4	4	15	42	15	12
235	351	97	103	554	411	504	13
Abmeldungen							
59	37	7	13	46	42	35	1
53	17	8	9	45	21	32	2
16	10	—	5	37	19	19	3
16	23	9	22	47	24	34	4
14	10	1	2	12	26	12	5
11	8	7	15	23	16	18	6
13	16	6	4	34	35	97	7
26	10	3	5	21	32	34	8
14	11	8	6	20	25	23	9
12	4	4	1	15	24	20	10
6	7	4	2	13	18	20	11
3	7	2	3	6	13	7	12
243	160	59	87	319	295	351	13

Das Amt für Statistik Berlin-Brandenburg

Das Amt für Statistik Berlin-Brandenburg ist für beide Länder die zentrale Dienstleistungseinrichtung auf dem Gebiet der amtlichen Statistik. Das Amt erbringt Serviceleistungen im Bereich Information und Analyse für die breite Öffentlichkeit, für alle gesellschaftlichen Gruppen sowie für Kunden aus Verwaltung und Politik, Wirtschaft und Wissenschaft. Kerngeschäft des Amtes ist die Durchführung der gesetzlich angeordneten amtlichen Statistiken für Berlin und Brandenburg. Das Amt erhebt die Daten, bereitet sie auf, interpretiert und analysiert sie und veröffentlicht die Ergebnisse. Die Grundversorgung aller Nutzer mit statistischen Informationen erfolgt unentgeltlich, im Wesentlichen über das Internet und den Informationsservice. Daneben werden nachfrage- und zielgruppenorientierte Standardauswertungen zu Festpreisen angeboten. Kundenspezifische Aufbereitung / Beratung zu kostendeckenden Preisen ergänzt das Spektrum der Informationsbereitstellung.

Amtliche Statistik im Verbund

Die Statistiken werden bundesweit nach einheitlichen Konzepten, Methoden und Verfahren arbeitsteilig erstellt. Die statistischen Ämter der Länder sind dabei grundsätzlich für die Durchführung der Erhebungen, für die Aufbereitung und Veröffentlichung der Länderergebnisse zuständig. Durch diese Kooperation in einem „Statistikverbund“ entstehen für alle Länder vergleichbare und zu einem Bundesergebnis zusammenführbare Erhebungsergebnisse.

Produkte und Dienstleistungen

Informationsservice

info@statistik-bbb.de
mit statistischen Informationen für jedermann und Beratung sowie maßgeschneiderte Aufbereitungen von Daten über Berlin und Brandenburg. Auskunft, Beratung, Pressedienst sowie Fachbibliothek.

Standort Potsdam

Steinstraße 104 - 106, 14480 Potsdam
Tel. 0331 8173 - 1777
Fax 030 9028 - 4091
Mo – Do 9 – 15 Uhr, Fr 9 – 14 Uhr

Standort Berlin

Alt-Friedrichsfelde 60, 10315 Berlin
Bibliothek
Tel. 030 9021 - 3540
Mo – Do 9 – 15 Uhr, Fr 9 – 14 Uhr

Internet-Angebot

www.statistik-berlin-brandenburg.de
mit aktuellen Daten, Pressemitteilungen, Statistischen Berichten zum kostenlosen Herunterladen, regionalstatistischen Informationen, Wahlstatistiken und -analysen sowie einem Überblick über das gesamte Leistungsspektrum des Amtes.

Statistische Jahrbücher

mit einer Vielzahl von Tabellen aus nahezu allen Arbeitsgebieten der amtlichen Statistik.

Statistische Berichte

mit Ergebnissen der einzelnen Statistiken in Tabellen in tiefer sachlicher Gliederung und Grafiken zur Veranschaulichung von Entwicklungen und Strukturen.

Datenangebot aus dem Sachgebiet

Informationen zu dieser Veröffentlichung

Referat 34
Tel. 0331 8173 - 1348/1341
Fax 030 9028 - 4088
gewerbemeldungen@statistik-bbb.de

Weitere Veröffentlichungen zum Thema

Statistische Berichte:

- Gewerbeanzeigen im Land Berlin, jährlich
D I 2 – j
- Gewerbeanzeigen im Land Brandenburg, monatlich
D I 1 – m
jährlich
D I 2 – j