

# Statistischer Bericht

D I 1 – m 03 / 21

┌ Gewerbeanzeigen  
im **Land Brandenburg**  
**März 2021**

## Impressum

Statistischer Bericht  
D I 1 – m 03 / 21

Erscheinungsfolge: monatlich  
Erschienen im **Mai 2021**

## Herausgeber

**Amt für Statistik** Berlin-Brandenburg  
Steinstraße 104 - 106  
14480 Potsdam  
info@statistik-bbb.de  
www.statistik-berlin-brandenburg.de

Tel. 0331 8173 - 1777  
Fax 030 9028 - 4091

## Zeichenerklärung

0 weniger als die Hälfte von 1  
in der letzten besetzten Stelle,  
jedoch mehr als nichts  
– nichts vorhanden  
... Angabe fällt später an  
( ) Aussagewert ist eingeschränkt  
/ Zahlenwert nicht sicher genug  
• Zahlenwert unbekannt oder  
geheim zu halten  
x Tabellenfach gesperrt  
p vorläufige Zahl  
r berichtigte Zahl  
s geschätzte Zahl

**Amt für Statistik** Berlin-Brandenburg,  
Potsdam, 2021

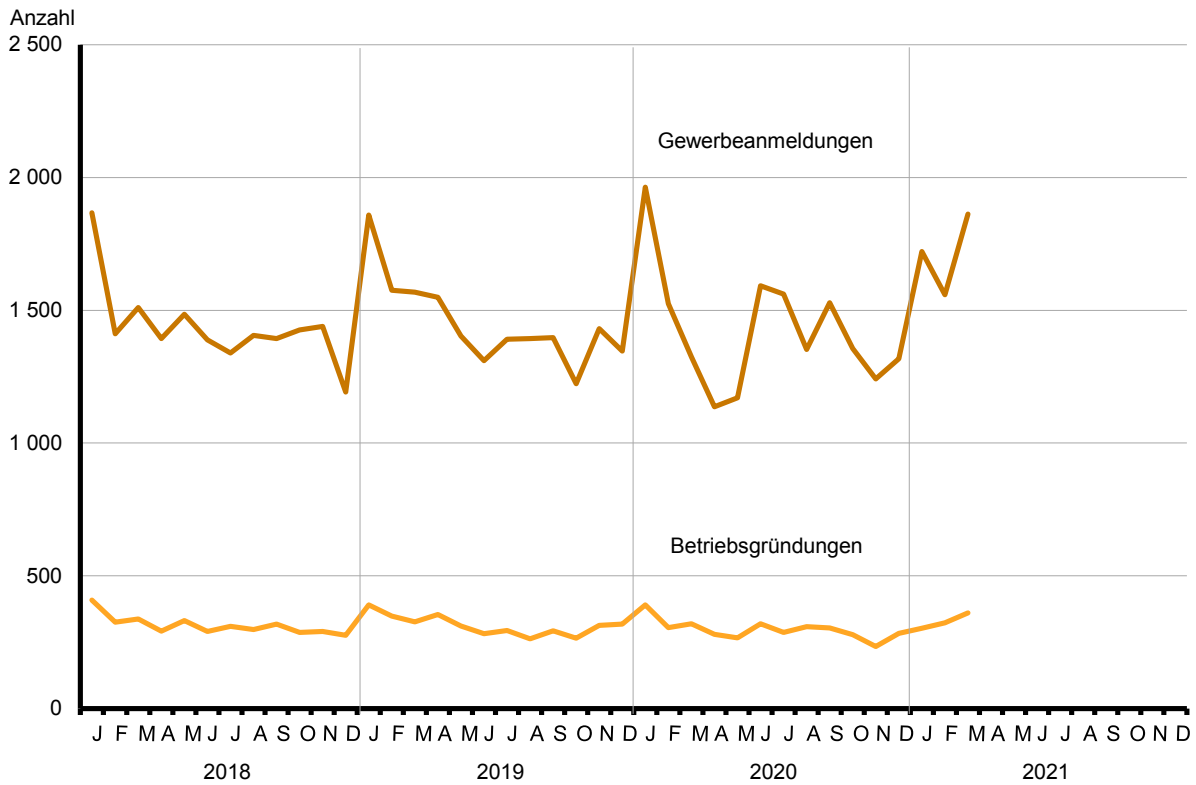


Dieses Werk ist unter einer Creative Commons Lizenz  
vom Typ Namensnennung 3.0 Deutschland zugänglich.  
Um eine Kopie dieser Lizenz einzusehen, konsultieren Sie  
<http://creativecommons.org/licenses/by/3.0/de/>

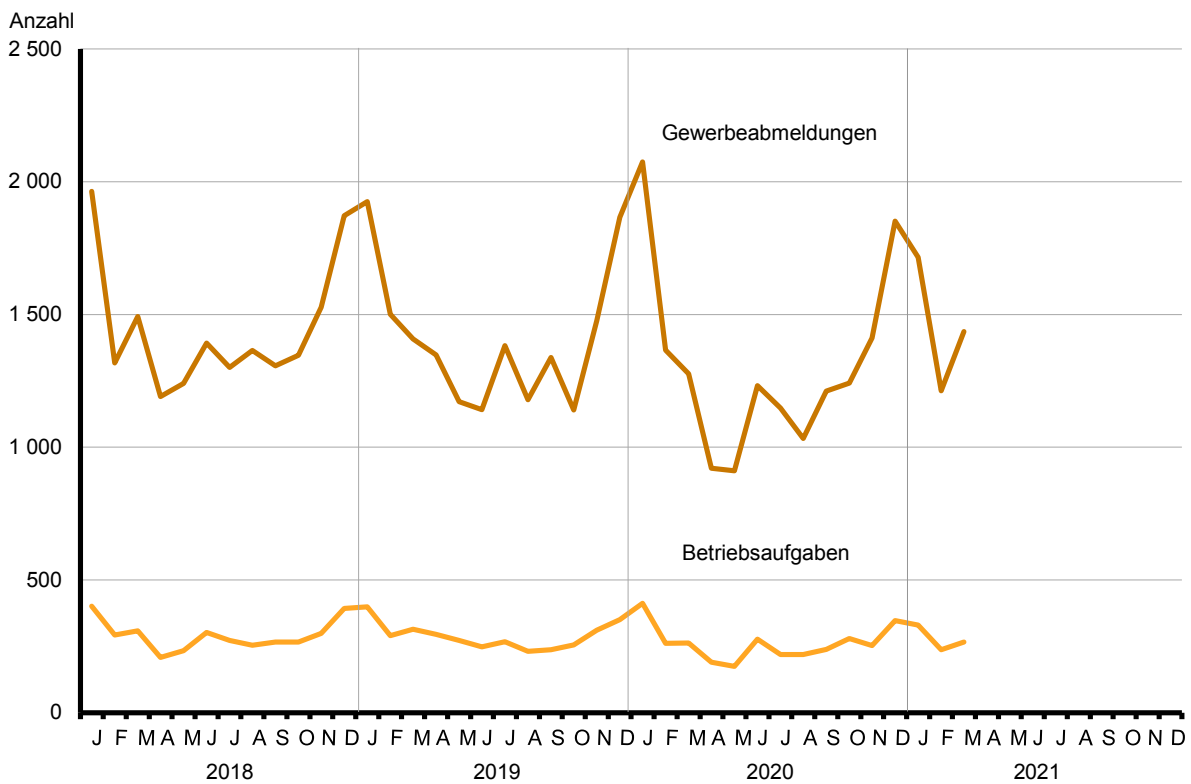
## Inhaltsverzeichnis

	Seite		Seite
Metadaten zu dieser Statistik (externer Link)			
<b>Grafiken</b>			
1 Gewerbeanmeldungen und Betriebsgründungen in Brandenburg seit Januar 2018.....	4	3 Betriebsgründungen und -aufgaben in Brandenburg im März 2021 nach Wirtschaftsabschnitten.....	5
2 Gewerbeabmeldungen und Betriebsaufgaben in Brandenburg seit Januar 2018.....	4	4 Gewerbean- und Gewerbeabmeldungen in Brandenburg im März 2021 nach Verwaltungsbezirken.....	5
<b>Tabellen</b>			
Übersicht: Gewerbeanzeigen in Brandenburg von 2003 bis März 2021.....	6	7 Vollständige Aufgaben sowie Gewerbetreibende in Brandenburg im März 2021 nach Wirtschaftsbereichen.....	16
1 Gewerbeanmeldungen in Brandenburg im März 2021 nach Wirtschaftsbereichen.....	7	8 Vollständige Aufgaben sowie Gewerbetreibende in Brandenburg im März 2021 nach der Rechtsform und bei Einzelunternehmen nach Geschlecht und Staatsangehörigkeit.....	18
2 Gewerbeanmeldungen in Brandenburg im März 2021 nach Art der Niederlassung, der Rechtsform und bei Einzelunternehmen nach Geschlecht und Staatsangehörigkeit.....	9	9 Gewerbeanmeldungen in Brandenburg im März 2021 nach ausgewählten Merkmalen und Verwaltungsbezirken.....	19
3 Neugründungen sowie Gewerbetreibende in Brandenburg im März 2021 nach Wirtschaftsbereichen .....	10	10 Gewerbeabmeldungen in Brandenburg im März 2021 nach ausgewählten Merkmalen und Verwaltungsbezirken.....	19
4 Neugründungen sowie Gewerbetreibende in Brandenburg im März 2021 nach der Rechtsform und bei Einzelunternehmen nach Geschlecht und Staatsangehörigkeit.....	12	11 Gewerbean- und -abmeldungen in Brandenburg im März 2021 nach Wirtschaftsabschnitten und Verwaltungsbezirken .....	20
5 Gewerbeabmeldungen in Brandenburg im März 2021 nach Wirtschaftsbereichen.....	13		
6 Gewerbeabmeldungen in Brandenburg im März 2021 nach Art der Niederlassung, der Rechtsform und bei Einzelunternehmen nach Geschlecht und Staatsangehörigkeit.....	15		

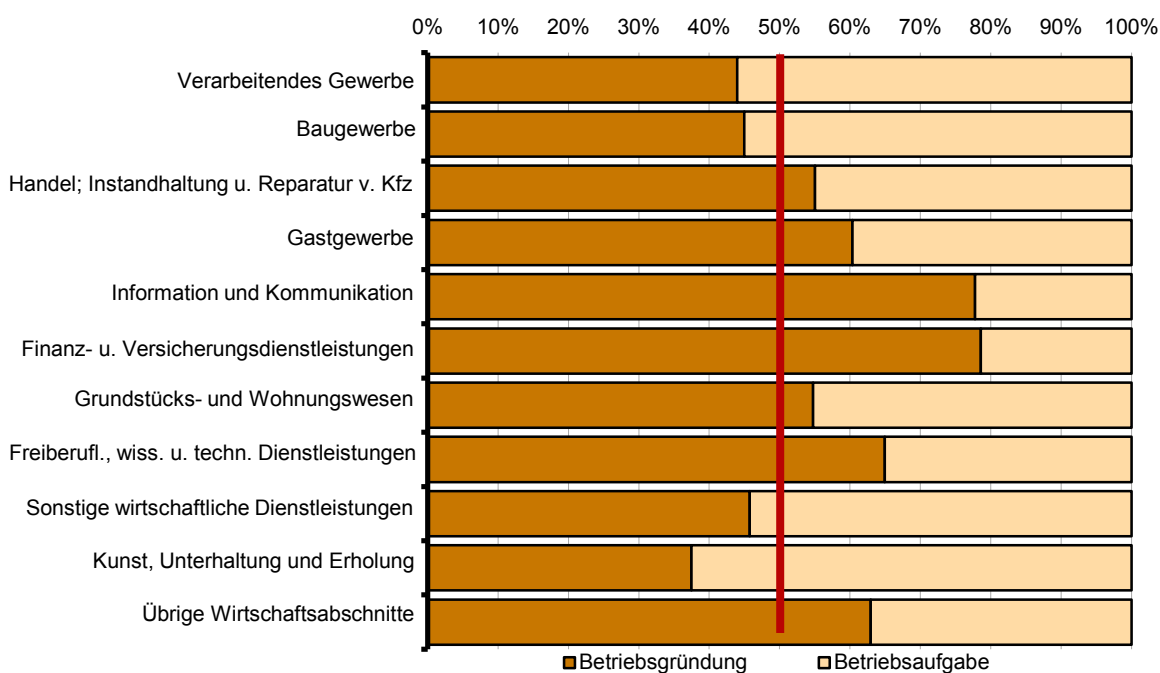
## 1 Gewerbeanmeldungen und Betriebsgründungen in Brandenburg seit Januar 2018



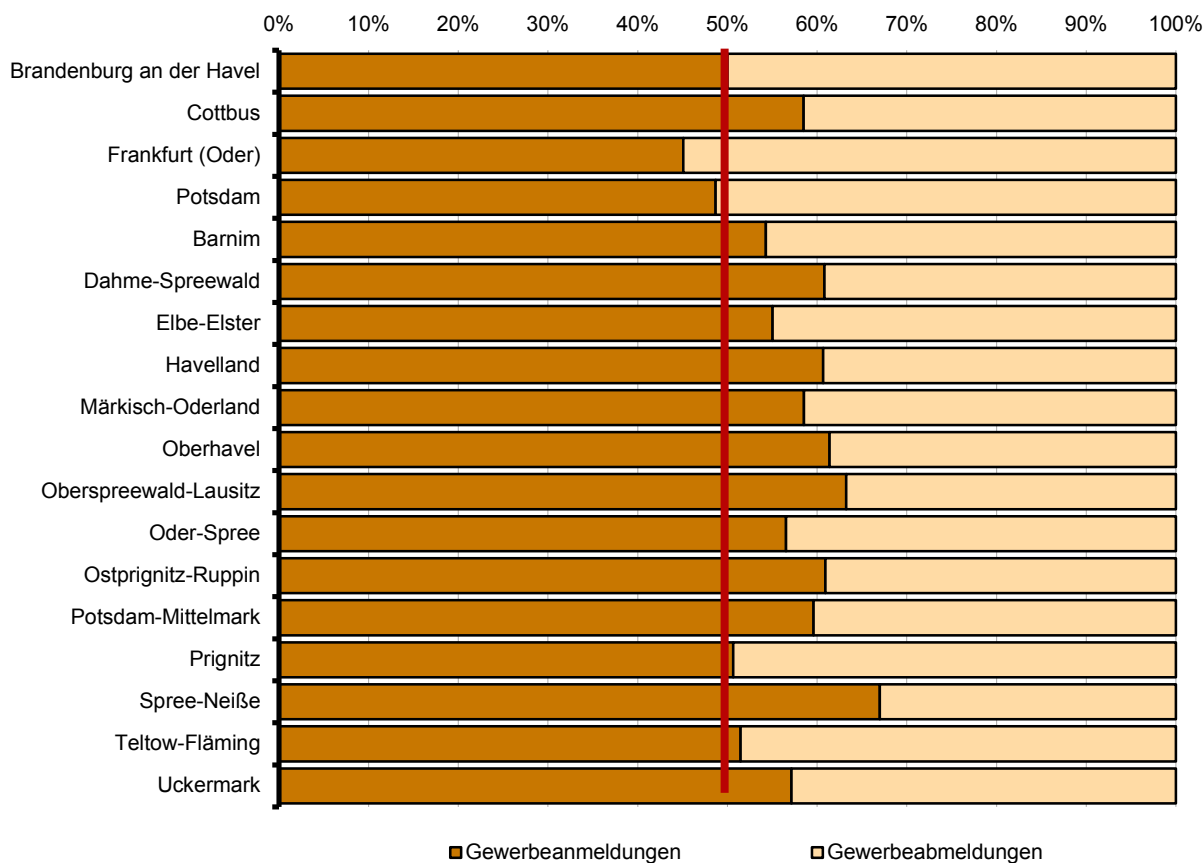
## 2 Gewerbeabmeldungen und Betriebsaufgaben in Brandenburg seit Januar 2018



### 3 Betriebsgründungen und -aufgaben in Brandenburg im März 2021 nach Wirtschaftsabschnitten



### 4 Gewerbean- und Gewerbeabmeldungen in Brandenburg im März 2021 nach Verwaltungsbezirken



## Übersicht: Gewerbeanzeigen in Brandenburg von 2003 bis März 2021

Jahr Monat	Anmeldungen		Ummeldungen <sup>2</sup>		Abmeldungen	
	insgesamt	darunter Neu- errichtungen <sup>1</sup>	insgesamt	darunter Veränderung der Betriebs- tätigkeit <sup>3</sup>	insgesamt	darunter Aufgabe <sup>4</sup>
2003	24 012	20 790	5 279	2 801	17 058	13 659
2004	30 163	26 183	6 609	3 375	18 245	14 258
2005	26 310	22 074	8 027	4 336	20 755	16 406
2006	25 499	20 955	•	•	21 279	17 037
2007	23 555	19 356	•	•	22 040	17 958
2008	23 464	19 197	•	•	21 773	17 916
2009	23 352	19 274	•	•	20 513	16 666
2010	22 319	18 297	•	•	19 803	16 130
2011	20 521	16 606	•	•	19 371	15 863
2012	18 260	14 473	•	•	18 893	15 514
2013	18 330	14 253	•	•	18 019	14 610
2014	18 015	14 039	•	•	18 062	14 733
2015	17 282	13 277	•	•	17 886	14 492
2016	17 080	13 029	•	•	17 661	14 326
2017	17 049	13 106	•	•	17 431	14 171
2018	17 251	13 409	•	•	17 314	14 173
2019	17 446	13 630	•	•	16 879	13 761
2020	17 069	13 148	•	•	15 675	12 390
2020 Januar	1 963	1 453	•	•	2 074	1 642
Februar	1 525	1 190	•	•	1 366	1 067
März	1 325	996	•	•	1 277	995
April	1 137	857	•	•	921	708
Mai	1 171	925	•	•	911	668
Juni	1 592	1 251	•	•	1 232	974
Juli	1 561	1 204	•	•	1 147	873
August	1 353	1 090	•	•	1 033	822
September	1 528	1 213	•	•	1 211	945
Oktober	1 356	1 060	•	•	1 241	1 014
November	1 241	956	•	•	1 411	1 158
Dezember	1 317	953	•	•	1 851	1 524
2021 Januar	1 721	1 255	•	•	1 715	1 336
Februar	1 559	1 202	•	•	1 213	899
März	1 862	1 439	•	•	1 435	1 110
April	...	...	...	...	...	...
Mai	...	...	...	...	...	...
Juni	...	...	...	...	...	...
Juli	...	...	...	...	...	...
August	...	...	...	...	...	...
September	...	...	...	...	...	...
Oktober	...	...	...	...	...	...
November	...	...	...	...	...	...
Dezember	...	...	...	...	...	...

1 Betriebsgründungen, sonstige Neuerrichtungen sowie Umwandlungen, ohne Zuzüge

2 ab September 2006 ist die Auswertung der Ummeldungen eingestellt

3 Änderung und/oder Erweiterung

4 Betriebsaufgaben, sonstige Stilllegungen sowie Umwandlungen, ohne Fortzüge

# 1 Gewerbeanmeldungen in Brandenburg im März 2021 nach Wirtschaftsbereichen

Wirtschaftsabschnitt Wirtschaftsabteilung	Gewerbe- an- meldungen insgesamt	Neuerrichtungen			Zuzug	Übernahme			
		ins- gesamt	Neu- gründung	Um- wand- lung		ins- gesamt	Rechts- form- wechsel	Gesell- schafter- eintritt	Erbfolge/ Kauf/ Pacht
A Land- und Forstwirtschaft, Fischerei	17	15	15	–	1	1	1	–	–
B Bergbau und Gewinnung von Steinen und Erden	1	–	–	–	1	–	–	–	–
C Verarbeitendes Gewerbe	57	41	41	–	4	12	3	–	9
10 Herstellung von Nahrungs- und Futtermitteln	3	2	2	–	–	1	–	–	1
11 Getränkeherstellung	1	1	1	–	–	–	–	–	–
13 Herstellung von Textilien	2	1	1	–	–	1	–	–	1
14 Herstellung von Bekleidung	5	5	5	–	–	–	–	–	–
16 Herstellung von Holz-, Flecht-, Korb- und Korkwaren (ohne Möbel)	2	2	2	–	–	–	–	–	–
18 Herstellung von Druckerzeugnissen; Vervielfältigung von bespielten Ton-, Bild- und Datenträgern	5	4	4	–	1	–	–	–	–
25 Herstellung von Metallerzeugnissen	9	7	7	–	–	2	2	–	–
26 Herstellung von Datenverarbeitungs- geräten, elektronischen und optischen Erzeugnissen	–	–	–	–	–	–	–	–	–
27 Herstellung von elektrischen Ausrüstungen	–	–	–	–	–	–	–	–	–
28 Maschinenbau	2	1	1	–	–	1	1	–	–
29 Herstellung von Kraftwagen und Kraftwagenteilen	–	–	–	–	–	–	–	–	–
31 Herstellung von Möbeln	2	2	2	–	–	–	–	–	–
D Energieversorgung	41	37	36	1	2	2	–	1	1
E Wasserversorgung; Abwasser- und Abfallentsorgung und Beseitigung von Umweltverschmutzungen	4	1	1	–	–	3	–	1	2
F Baugewerbe	167	103	103	–	52	12	2	4	6
41 Hochbau	12	4	4	–	7	1	–	–	1
42 Tiefbau	5	3	3	–	1	1	1	–	–
43 Vorbereitende Baustellenarbeiten, Bauinstallation und sonstiges Ausbaugewerbe	150	96	96	–	44	10	1	4	5
G Handel; Instandhaltung und Reparatur von Kraftfahrzeugen	434	360	359	1	36	38	11	7	20
45 Handel mit Kraftfahrzeugen; Instandhaltung und Reparatur von Kraftfahrzeugen	43	34	34	–	5	4	1	1	2
46 Großhandel (ohne Handel mit Kfz)	47	37	37	–	8	2	–	–	2
47 Einzelhandel (ohne Handel mit Kfz)	344	289	288	1	23	32	10	6	16
H Verkehr und Lagerei	62	54	54	–	5	3	3	–	–
49 Landverkehr und Transport in Rohrfernleitungen	24	21	21	–	1	2	2	–	–
53 Post-, Kurier- und Expressdienste	18	16	16	–	2	–	–	–	–

# 1 Gewerbeanmeldungen in Brandenburg im März 2021 nach Wirtschaftsbereichen

Wirtschaftsabschnitt  Wirtschaftsabteilung		Gewerbe- an- meldungen insgesamt	Neuerrichtungen			Zuzug	Übernahme			
			ins- gesamt	Neu- gründung	Um- wand- lung		ins- gesamt	Rechts- form- wechsel	Gesell- schafter- eintritt	Erbfolge/ Kauf/ Pacht
I	Gastgewerbe	100	69	67	2	2	29	3	1	25
55	Beherbergung	22	17	15	2	–	5	1	–	4
56	Gastronomie	78	52	52	–	2	24	2	1	21
J	Information und Kommunikation	99	76	76	–	22	1	1	–	–
58	Verlagswesen	6	4	4	–	2	–	–	–	–
61	Telekommunikation	–	–	–	–	–	–	–	–	–
62	Erbringung von Dienstleistungen der Informationstechnologie	60	41	41	–	18	1	1	–	–
63	Informationsdienstleistungen	16	15	15	–	1	–	–	–	–
K	Erbringung von Finanz- und Versicherungsdienstleistungen	108	83	82	1	22	3	1	–	2
66	Mit Finanz- und Versicherungs- dienstleistungen verbundene Tätigkeiten	65	53	53	–	10	2	1	–	1
L	Grundstücks- und Wohnungswesen	94	47	45	2	38	9	1	6	2
M	Erbringung von freiberuflichen, wissenschaftlichen und technischen Dienstleistungen	198	157	157	–	40	1	1	–	–
70	Verwaltung und Führung von Unternehmen und Betrieben, Unternehmensberatung	53	40	40	–	13	–	–	–	–
73	Werbung und Marktforschung	48	40	40	–	8	–	–	–	–
N	Erbringung von sonstigen wirtschaftlichen Dienstleistungen	247	208	208	–	35	4	1	1	2
77	Vermietung von beweglichen Sachen	37	29	29	–	6	2	1	–	1
78	Vermittlung und Überlassung von Arbeitskräften	6	5	5	–	1	–	–	–	–
79	Reisebüros, Reiseveranstalter und Erbringung sonstiger Reservierungsdienstleistungen	2	1	1	–	1	–	–	–	–
81	Gebäudebetreuung; Garten- und Landschaftsbau	133	117	117	–	15	1	–	–	1
P	Erziehung und Unterricht	28	25	25	–	3	–	–	–	–
Q	Gesundheits- und Sozialwesen	52	47	47	–	5	–	–	–	–
R	Kunst, Unterhaltung und Erholung	30	21	21	–	8	1	–	–	1
O+S	Öffentliche Verwaltung, Verteidigung; Sozialversicherung; Erbringung von sonstigen Dienstleistungen	123	95	95	–	23	5	–	–	5
A-S	Insgesamt	1 862	1 439	1 432	7	299	124	28	21	75



## 2 Gewerbeanmeldungen in Brandenburg im März 2021 nach Art der Niederlassung, der Rechtsform und bei Einzelunternehmen nach Geschlecht und Staatsangehörigkeit

Art der Niederlassung — Rechtsform — Geschlecht — Staatsangehörigkeit	Gewerbe- an- meldungen insgesamt	Neuerrichtung			Zuzug	Übernahme			
		ins- gesamt	Neu- gründung	Um- wandlung		ins- gesamt	Rechts- form- wechsel	Gesell- schafter- eintritt	Erbfolge/ Kauf/ Pacht
<b>Insgesamt</b>	<b>1 862</b>	<b>1 439</b>	<b>1 432</b>	<b>7</b>	<b>299</b>	<b>124</b>	<b>28</b>	<b>21</b>	<b>75</b>
nach der Art der Niederlassung									
Hauptniederlassung	1 672	1 298	1 296	2	287	87	20	15	52
Zweigniederlassung	30	26	26	–	1	3	–	–	3
Unselbständige Zweigstelle	160	115	110	5	11	34	8	6	20
nach der Rechtsform des Unternehmens									
Einzelunternehmen	1 317	1 097	1 097	–	167	53	1	–	52
Offene Handelsgesellschaft	6	1	1	–	2	3	2	–	1
Kommanditgesellschaft	2	2	2	–	–	–	–	–	–
Gesellschaft mit beschränkter Haftung & Co. KG	71	36	33	3	12	23	6	13	4
Gesellschaft des bürgerlichen Rechts	78	56	56	–	8	14	3	7	4
Aktiengesellschaft	–	–	–	–	–	–	–	–	–
Gesellschaft mit beschränkter Haftung (GmbH)	381	244	240	4	110	27	14	–	13
GmbH ohne UG (haftungsbeschränkt)	319	188	184	4	105	26	13	–	13
Unternehmergesellschaft (UG haftungsbeschränkt)	62	56	56	–	5	1	1	–	–
Private Company Limited by Shares (Ltd.)	–	–	–	–	–	–	–	–	–
Genossenschaft	1	1	1	–	–	–	–	–	–
Eingetragener Verein	2	2	2	–	–	–	–	–	–
Sonstige Rechtsformen	4	–	–	–	–	4	2	1	1
Einzelunternehmer/-innen nach Geschlecht									
weiblich	505	441	441	–	46	18	–	–	18
männlich	812	656	656	–	121	35	1	–	34
Einzelunternehmer/-innen nach ausgewählter Staatsangehörigkeit									
deutsch	1 125	935	935	–	148	42	1	–	41
bulgarisch	8	8	8	–	–	–	–	–	–
griechisch	3	2	2	–	1	–	–	–	–
italienisch	3	2	2	–	–	1	–	–	1
polnisch	50	40	40	–	9	1	–	–	1
rumänisch	14	13	13	–	1	–	–	–	–
türkisch	14	10	10	–	–	4	–	–	4
ungarisch	–	–	–	–	–	–	–	–	–

### 3 Neugründungen sowie Gewerbetreibende in Brandenburg im März 2021 nach Wirtschaftsbereichen

Wirtschaftsabschnitt  Wirtschaftsabteilung	Neugründungen						Gewerbetreibende <sup>1</sup>	
	ins- gesamt	Betriebsgründung			sonstige Neugründung		ins- gesamt	darunter weiblich
		ins- gesamt	Haupt- nieder- lassung	Zweignieder- lassung/un- selbständige Zweigstelle	ins- gesamt	darunter Neben- erwerb		
A Land- und Forstwirtschaft, Fischerei	15	2	1	1	13	8	16	7
B Bergbau und Gewinnung von Steinen und Erden	–	–	–	–	–	–	–	–
C Verarbeitendes Gewerbe	41	11	8	3	30	25	42	16
10 Herstellung von Nahrungs- und Futtermitteln	2	–	–	–	2	1	2	1
11 Getränkeherstellung	1	1	–	1	–	–	2	–
13 Herstellung von Textilien	1	–	–	–	1	1	1	–
14 Herstellung von Bekleidung	5	–	–	–	5	4	5	5
16 Herstellung von Holz-, Flecht-, Korb- und Korkwaren (ohne Möbel)	2	–	–	–	2	2	2	1
18 Herstellung von Druckerzeugnissen; Vervielfältigung von bespielten Ton-, Bild- und Datenträgern	4	1	1	–	3	3	4	–
25 Herstellung von Metallerzeugnissen	7	3	3	–	4	4	7	2
26 Herstellung von Datenverarbeitungs- geräten, elektronischen und optischen Erzeugnissen	–	–	–	–	–	–	–	–
27 Herstellung von elektrischen Ausrüstungen	–	–	–	–	–	–	–	–
28 Maschinenbau	1	1	1	–	–	–	1	1
29 Herstellung von Kraftwagen und Kraftwagenteilen	–	–	–	–	–	–	–	–
31 Herstellung von Möbeln	2	–	–	–	2	2	2	–
D Energieversorgung	36	10	7	3	26	23	42	10
E Wasserversorgung; Abwasser- und Abfallentsorgung und Beseitigung von Umweltverschmutzungen	1	1	–	1	–	–	1	–
F Baugewerbe	103	27	22	5	76	24	109	8
41 Hochbau	4	3	3	–	1	–	6	1
42 Tiefbau	3	1	1	–	2	1	4	1
43 Vorbereitende Baustellenarbeiten, Bauinstallation und sonstiges Ausbaugewerbe	96	23	18	5	73	23	99	6
G Handel; Instandhaltung und Reparatur von Kraftfahrzeugen	359	82	36	46	277	219	392	160
45 Handel mit Kraftfahrzeugen; Instandhaltung und Reparatur von Kraftfahrzeugen	34	9	7	2	25	20	34	4
46 Großhandel (ohne Handel mit Kfz)	37	12	9	3	25	15	41	11
47 Einzelhandel (ohne Handel mit Kfz)	288	61	20	41	227	184	317	145
H Verkehr und Lagerei	54	18	12	6	36	26	59	13
49 Landverkehr und Transport in Rohrfernleitungen	21	8	6	2	13	10	24	6
53 Post-, Kurier- und Expressdienste	16	3	3	–	13	10	16	2

### 3 Neugründungen sowie Gewerbetreibende in Brandenburg im März 2021 nach Wirtschaftsbereichen

Wirtschaftsabschnitt  Wirtschaftsabteilung		Neugründungen					Gewerbetreibende¹		
		ins- gesamt	Betriebsgründung			sonstige Neugründung		ins- gesamt	darunter weiblich
			ins- gesamt	Haupt- nieder- lassung	Zweignieder- lassung/un- selbständige Zweigstelle	ins- gesamt	darunter Neben- erwerb		
I	Gastgewerbe	67	35	16	19	32	17	73	20
55	Beherbergung	15	4	2	2	11	10	17	10
56	Gastronomie	52	31	14	17	21	7	56	10
J	Information und Kommunikation	76	14	9	5	62	50	87	25
58	Verlagswesen	4	1	1	–	3	2	6	2
61	Telekommunikation	–	–	–	–	–	–	–	–
62	Erbringung von Dienstleistungen der Informationstechnologie	41	10	6	4	31	25	48	14
63	Informationsdienstleistungen	15	–	–	–	15	14	16	6
K	Erbringung von Finanz- und Versicherungsdienstleistungen	82	33	23	10	49	33	92	23
66	Mit Finanz- und Versicherungs- dienstleistungen verbundene Tätigkeiten	53	12	4	8	41	25	53	14
L	Grundstücks- und Wohnungswesen	45	23	20	3	22	12	55	13
M	Erbringung von freiberuflichen, wissenschaftlichen und technischen Dienstleistungen	157	50	37	13	107	80	189	65
70	Verwaltung und Führung von Unternehmen und Betrieben, Unternehmensberatung	40	25	23	2	15	9	57	13
73	Werbung und Marktforschung	40	3	2	1	37	29	44	17
N	Erbringung von sonstigen wirtschaftlichen Dienstleistungen	208	27	14	13	181	126	220	58
77	Vermietung von beweglichen Sachen	29	3	2	1	26	23	33	10
78	Vermittlung und Überlassung von Arbeitskräften	5	3	–	3	2	1	6	2
79	Reisebüros, Reiseveranstalter und Erbringung sonstiger Reservierungsdienstleistungen	1	–	–	–	1	1	1	1
81	Gebäudebetreuung; Garten- und Landschaftsbau	117	11	9	2	106	66	117	19
P	Erziehung und Unterricht	25	3	2	1	22	13	26	13
Q	Gesundheits- und Sozialwesen	47	9	9	–	38	14	53	37
R	Kunst, Unterhaltung und Erholung	21	3	1	2	18	15	25	10
O+S	Öffentliche Verwaltung, Verteidigung; Sozialversicherung; Erbringung von sonstigen Dienstleistungen	95	13	8	5	82	54	98	76
A-S	Insgesamt	1 432	361	225	136	1 071	739	1 579	554

<sup>1</sup> anzeigepflichtige Personen, die eine Neugründung vorgenommen haben

**4 Neugründungen sowie Gewerbetreibende in Brandenburg im März 2021 nach der Rechtsform und bei Einzelunternehmen nach Geschlecht und Staatsangehörigkeit**

Rechtsform — Geschlecht — Staatsangehörigkeit	Neugründungen						Gewerbetreibende <sup>1</sup>	
	ins- gesamt	Betriebsgründung			sonstige Neugründung		ins- gesamt	darunter weiblich
		ins- gesamt	Haupt- nieder- lassung	Zweignieder- lassung/un- selbständige Zweigstelle	ins- gesamt	darunter Neben- erwerb		
<b>Insgesamt</b>	<b>1 432</b>	<b>361</b>	<b>225</b>	<b>136</b>	<b>1 071</b>	<b>739</b>	<b>1 579</b>	<b>554</b>
	nach der Rechtsform des Unternehmens							
Einzelunternehmen	1 097	89	45	44	1 008	676	1 097	441
Offene Handelsgesellschaft	1	1	–	1	–	–	1	–
Kommanditgesellschaft	2	1	–	1	1	1	2	–
Gesellschaft mit beschränkter Haftung & Co. KG	33	32	20	12	1	1	48	7
Gesellschaft des bürgerlichen Rechts	56	19	17	2	37	37	105	45
Aktiengesellschaft	–	–	–	–	–	–	–	–
Gesellschaft mit beschränkter Haftung (GmbH)	240	216	140	76	24	24	323	61
GmbH ohne UG (haftungsbeschränkt)	184	171	99	72	13	13	254	47
Unternehmergeellschaft (UG haftungsbeschränkt)	56	45	41	4	11	11	69	14
Private Company Limited by Shares (Ltd.)	–	–	–	–	–	–	–	–
Genossenschaft	1	1	1	–	–	–	1	–
Eingetragener Verein	2	2	2	–	–	–	2	–
Sonstige Rechtsformen	–	–	–	–	–	–	–	–
	Einzelunternehmer/-innen nach Geschlecht							
weiblich	441	22	16	6	419	305	x	x
männlich	656	67	29	38	589	371	x	x
	Einzelunternehmer/-innen nach ausgewählter Staatsangehörigkeit							
deutsch	935	75	35	40	860	621	935	377
bulgarisch	8	–	–	–	8	–	8	2
griechisch	2	–	–	–	2	1	2	1
italienisch	2	–	–	–	2	–	2	–
polnisch	40	2	2	–	38	17	40	17
rumänisch	13	–	–	–	13	1	13	3
türkisch	10	2	2	–	8	2	10	–
ungarisch	–	–	–	–	–	–	–	–

<sup>1</sup> anzeigepflichtige Personen, die eine Neugründung vorgenommen haben

## 5 Gewerbeabmeldungen in Brandenburg im März 2021 nach Wirtschaftsbereichen

Wirtschaftsabschnitt Wirtschaftsabteilung	Gewerbe- ab- meldungen insgesamt	Aufgabe			Fortzug	Übergabe			
		ins- gesamt	voll- ständige Aufgabe	Um- wand- lung		ins- gesamt	Rechts- form- wechsel	Gesell- schafter- austritt	Erbfolge/ Verkauf/ Verpach- tung
A Land- und Forstwirtschaft, Fischerei	9	8	8	–	–	1	1	–	–
B Bergbau und Gewinnung von Steinen und Erden	–	–	–	–	–	–	–	–	–
C Verarbeitendes Gewerbe	44	37	37	–	3	4	2	–	2
10 Herstellung von Nahrungs- und Futtermitteln	5	4	4	–	–	1	–	–	1
11 Getränkeherstellung	1	1	1	–	–	–	–	–	–
13 Herstellung von Textilien	1	1	1	–	–	–	–	–	–
14 Herstellung von Bekleidung	5	4	4	–	1	–	–	–	–
16 Herstellung von Holz-, Flecht-, Korb- und Korkwaren (ohne Möbel)	–	–	–	–	–	–	–	–	–
18 Herstellung von Druckerzeugnissen; Vervielfältigung von bespielten Ton-, Bild- und Datenträgern	3	3	3	–	–	–	–	–	–
25 Herstellung von Metallerzeugnissen	9	7	7	–	1	1	1	–	–
26 Herstellung von Datenverarbeitungs- geräten, elektronischen und optischen Erzeugnissen	1	1	1	–	–	–	–	–	–
27 Herstellung von elektrischen Ausrüstungen	–	–	–	–	–	–	–	–	–
28 Maschinenbau	1	–	–	–	–	1	1	–	–
29 Herstellung von Kraftwagen und Kraftwagenteilen	–	–	–	–	–	–	–	–	–
31 Herstellung von Möbeln	1	1	1	–	–	–	–	–	–
D Energieversorgung	28	17	15	2	6	5	–	3	2
E Wasserversorgung; Abwasser- und Abfallentsorgung und Beseitigung von Umweltverschmutzungen	1	1	1	–	–	–	–	–	–
F Baugewerbe	202	154	154	–	32	16	1	11	4
41 Hochbau	7	3	3	–	3	1	–	1	–
42 Tiefbau	4	2	2	–	1	1	1	–	–
43 Vorbereitende Baustellenarbeiten, Bauinstallation und sonstiges Ausbaugewerbe	191	149	149	–	28	14	–	10	4
G Handel; Instandhaltung und Reparatur von Kraftfahrzeugen	287	219	213	6	20	48	11	17	20
45 Handel mit Kraftfahrzeugen; Instandhaltung und Reparatur von Kraftfahrzeugen	38	31	30	1	1	6	1	4	1
46 Großhandel (ohne Handel mit Kfz)	45	37	36	1	6	2	1	1	–
47 Einzelhandel (ohne Handel mit Kfz)	204	151	147	4	13	40	9	12	19
H Verkehr und Lagerei	44	29	29	–	10	5	3	–	2
49 Landverkehr und Transport in Rohrfernleitungen	20	15	15	–	2	3	2	–	1
53 Post-, Kurier- und Expressdienste	9	5	5	–	4	–	–	–	–

## 5 Gewerbeabmeldungen in Brandenburg im März 2021 nach Wirtschaftsbereichen

Wirtschaftsabschnitt Wirtschaftsabteilung	Gewerbe- ab- meldungen insgesamt	Aufgabe			Fortzug	Übergabe			
		ins- gesamt	voll- ständige Aufgabe	Um- wand- lung		ins- gesamt	Rechts- form- wechsel	Gesell- schafter- austritt	Erbfolge/ Verkauf/ Verpach- tung
I Gastgewerbe	99	72	70	2	5	22	5	2	15
55 Beherbergung	26	18	17	1	2	6	1	–	5
56 Gastronomie	73	54	53	1	3	16	4	2	10
J Information und Kommunikation	42	30	29	1	10	2	1	1	–
58 Verlagswesen	8	6	5	1	2	–	–	–	–
61 Telekommunikation	1	1	1	–	–	–	–	–	–
62 Erbringung von Dienstleistungen der Informationstechnologie	23	17	17	–	5	1	1	–	–
63 Informationsdienstleistungen	6	3	3	–	2	1	–	1	–
K Erbringung von Finanz- und Versicherungsdienstleistungen	69	47	47	–	21	1	1	–	–
66 Mit Finanz- und Versicherungs- dienstleistungen verbundene Tätigkeiten	65	45	45	–	19	1	1	–	–
L Grundstücks- und Wohnungswesen	65	39	35	4	20	6	–	5	1
M Erbringung von freiberuflichen, wissenschaftlichen und technischen Dienstleistungen	126	95	94	1	27	4	3	1	–
70 Verwaltung und Führung von Unternehmen und Betrieben, Unternehmensberatung	28	18	17	1	9	1	–	1	–
73 Werbung und Marktforschung	26	19	19	–	6	1	1	–	–
N Erbringung von sonstigen wirtschaftlichen Dienstleistungen	189	160	159	1	26	3	1	1	1
77 Vermietung von beweglichen Sachen	18	16	15	1	1	1	–	–	1
78 Vermittlung und Überlassung von Arbeitskräften	7	7	7	–	–	–	–	–	–
79 Reisebüros, Reiseveranstalter und Erbringung sonstiger Reservierungsdienstleistungen	8	7	7	–	1	–	–	–	–
81 Gebäudebetreuung; Garten- und Landschaftsbau	96	81	81	–	14	1	1	–	–
P Erziehung und Unterricht	25	20	20	–	3	2	–	2	–
Q Gesundheits- und Sozialwesen	75	74	74	–	1	–	–	–	–
R Kunst, Unterhaltung und Erholung	26	21	21	–	5	–	–	–	–
O+S Öffentliche Verwaltung, Verteidigung; Sozialversicherung; Erbringung von sonstigen Dienstleistungen	104	87	87	–	13	4	–	–	4
<b>A-S</b> <b>Insgesamt</b>	<b>1 435</b>	<b>1 110</b>	<b>1 093</b>	<b>17</b>	<b>202</b>	<b>123</b>	<b>29</b>	<b>43</b>	<b>51</b>

**6 Gewerbeabmeldungen in Brandenburg im März 2021 nach Art der Niederlassung, der Rechtsform und bei Einzelunternehmen nach Geschlecht und Staatsangehörigkeit**

Art der Niederlassung — Rechtsform — Geschlecht — Staatsangehörigkeit	Gewerbe- ab- meldungen insgesamt	Aufgabe			Fortzug	Übergabe			
		ins- gesamt	voll- ständige Aufgabe	Um- wandlung		ins- gesamt	Rechts- form- wechsel	Gesell- schafter- austritt	Erbfolge/ Verkauf/ Verpach- tung
<b>Insgesamt</b>	<b>1 435</b>	<b>1 110</b>	<b>1 093</b>	<b>17</b>	<b>202</b>	<b>123</b>	<b>29</b>	<b>43</b>	<b>51</b>
nach der Art der Niederlassung									
Hauptniederlassung	1 283	1 006	995	11	189	88	21	31	36
Zweigniederlassung	21	16	14	2	2	3	1	1	1
Unselbständige Zweigstelle	131	88	84	4	11	32	7	11	14
nach der Rechtsform des Unternehmens									
Einzelunternehmen	1 094	911	908	3	128	55	13	–	42
Offene Handelsgesellschaft	4	1	1	–	1	2	2	–	–
Kommanditgesellschaft	1	–	–	–	–	1	–	1	–
Gesellschaft mit beschränkter Haftung & Co. KG	72	36	33	3	14	22	7	11	4
Gesellschaft des bürgerlichen Rechts	61	28	28	–	4	29	3	26	–
Aktiengesellschaft	3	3	3	–	–	–	–	–	–
Gesellschaft mit beschränkter Haftung (GmbH)	186	122	112	10	55	9	4	–	5
GmbH ohne UG (haftungsbeschränkt)	165	108	98	10	49	8	3	–	5
Unternehmergesellschaft (UG haftungsbeschränkt)	21	14	14	–	6	1	1	–	–
Private Company Limited by Shares (Ltd.)	5	5	4	1	–	–	–	–	–
Genossenschaft	2	2	2	–	–	–	–	–	–
Eingetragener Verein	2	2	2	–	–	–	–	–	–
Sonstige Rechtsformen	5	–	–	–	–	5	–	5	–
Einzelunternehmer/-innen nach Geschlecht									
weiblich	373	321	320	1	35	17	2	–	15
männlich	721	590	588	2	93	38	11	–	27
Einzelunternehmer/-innen nach ausgewählter Staatsangehörigkeit									
deutsch	885	719	716	3	116	50	12	–	38
bulgarisch	15	14	14	–	–	1	–	–	1
griechisch	1	1	1	–	–	–	–	–	–
italienisch	1	1	1	–	–	–	–	–	–
polnisch	39	35	35	–	4	–	–	–	–
rumänisch	30	27	27	–	3	–	–	–	–
türkisch	9	7	7	–	–	2	–	–	2
ungarisch	5	5	5	–	–	–	–	–	–

**7 Vollständige Aufgaben sowie Gewerbetreibende in Brandenburg im März 2021  
nach Wirtschaftsbereichen**

Wirtschaftsabschnitt  Wirtschaftsabteilung	Vollständige Aufgabe						Gewerbetreibende <sup>1</sup>	
	ins- gesamt	Betriebsaufgabe			sonstige Stilllegung		ins- gesamt	darunter weiblich
		ins- gesamt	Haupt- nieder- lassung	Zweignieder- lassung/un- selbständige Zweigstelle	ins- gesamt	darunter Neben- erwerb		
A Land- und Forstwirtschaft, Fischerei	8	1	–	1	7	4	8	1
B Bergbau und Gewinnung von Steinen und Erden	–	–	–	–	–	–	–	–
C Verarbeitendes Gewerbe	37	14	8	6	23	6	40	12
10 Herstellung von Nahrungs- und Futtermitteln	4	3	3	–	1	1	4	–
11 Getränkeherstellung	1	1	1	–	–	–	1	1
13 Herstellung von Textilien	1	–	–	–	1	1	1	1
14 Herstellung von Bekleidung	4	–	–	–	4	–	4	3
16 Herstellung von Holz-, Flecht-, Korb- und Korkwaren (ohne Möbel)	–	–	–	–	–	–	–	–
18 Herstellung von Druckerzeugnissen; Vervielfältigung von bespielten Ton-, Bild- und Datenträgern	3	2	2	–	1	1	3	3
25 Herstellung von Metallerzeugnissen	7	1	–	1	6	1	7	–
26 Herstellung von Datenverarbeitungs- geräten, elektronischen und optischen Erzeugnissen	1	1	–	1	–	–	2	–
27 Herstellung von elektrischen Ausrüstungen	–	–	–	–	–	–	–	–
28 Maschinenbau	–	–	–	–	–	–	–	–
29 Herstellung von Kraftwagen und Kraftwagenteilen	–	–	–	–	–	–	–	–
31 Herstellung von Möbeln	1	–	–	–	1	–	1	–
D Energieversorgung	15	7	6	1	8	5	16	8
E Wasserversorgung; Abwasser- und Abfallentsorgung und Beseitigung von Umweltverschmutzungen	1	1	1	–	–	–	1	–
F Baugewerbe	154	33	31	2	121	18	158	8
41 Hochbau	3	3	3	–	–	–	4	–
42 Tiefbau	2	1	1	–	1	–	2	1
43 Vorbereitende Baustellenarbeiten, Bauinstallation und sonstiges Ausbaugewerbe	149	29	27	2	120	18	152	7
G Handel; Instandhaltung und Reparatur von Kraftfahrzeugen	213	67	28	39	146	77	240	68
45 Handel mit Kraftfahrzeugen; Instandhaltung und Reparatur von Kraftfahrzeugen	30	9	6	3	21	8	32	2
46 Großhandel (ohne Handel mit Kfz)	36	10	5	5	26	12	38	8
47 Einzelhandel (ohne Handel mit Kfz)	147	48	17	31	99	57	170	58
H Verkehr und Lagerei	29	10	8	2	19	12	30	5
49 Landverkehr und Transport in Rohrfernleitungen	15	5	4	1	10	5	16	1
53 Post-, Kurier- und Expressdienste	5	–	–	–	5	4	5	2



**7 Vollständige Aufgaben sowie Gewerbetreibende in Brandenburg im März 2021  
nach Wirtschaftsbereichen**

Wirtschaftsabschnitt  Wirtschaftsabteilung		Vollständige Aufgabe						Gewerbetreibende¹	
		ins- gesamt	Betriebsaufgabe			sonstige Stilllegung		ins- gesamt	darunter weiblich
			ins- gesamt	Haupt- nieder- lassung	Zweignieder- lassung/un- selbständige Zweigstelle	ins- gesamt	darunter Neben- erwerb		
I	Gastgewerbe	70	23	16	7	47	17	74	33
55	Beherbergung	17	1	1	–	16	8	17	9
56	Gastronomie	53	22	15	7	31	9	57	24
J	Information und Kommunikation	29	4	2	2	25	11	31	6
58	Verlagswesen	5	1	1	–	4	1	6	2
61	Telekommunikation	1	–	–	–	1	–	1	–
62	Erbringung von Dienstleistungen der Informationstechnologie	17	2	–	2	15	7	18	4
63	Informationsdienstleistungen	3	1	1	–	2	2	3	–
K	Erbringung von Finanz- und Versicherungsdienstleistungen	47	9	4	5	38	16	46	14
66	Mit Finanz- und Versicherungs- dienstleistungen verbundene Tätigkeiten	45	7	3	4	38	16	45	14
L	Grundstücks- und Wohnungswesen	35	19	17	2	16	9	50	9
M	Erbringung von freiberuflichen, wissenschaftlichen und technischen Dienstleistungen	94	27	18	9	67	43	98	30
70	Verwaltung und Führung von Unternehmen und Betrieben, Unternehmensberatung	17	6	4	2	11	6	17	7
73	Werbung und Marktforschung	19	2	2	–	17	16	19	10
N	Erbringung von sonstigen wirtschaftlichen Dienstleistungen	159	32	21	11	127	63	167	42
77	Vermietung von beweglichen Sachen	15	3	3	–	12	8	16	3
78	Vermittlung und Überlassung von Arbeitskräften	7	3	–	3	4	2	8	4
79	Reisebüros, Reiseveranstalter und Erbringung sonstiger Reservierungsdienstleistungen	7	3	1	2	4	2	9	4
81	Gebäudebetreuung; Garten- und Landschaftsbau	81	13	11	2	68	30	83	14
P	Erziehung und Unterricht	20	3	1	2	17	11	21	11
Q	Gesundheits- und Sozialwesen	74	3	2	1	71	8	75	59
R	Kunst, Unterhaltung und Erholung	21	5	4	1	16	8	23	7
O+S	Öffentliche Verwaltung, Verteidigung; Sozialversicherung; Erbringung von sonstigen Dienstleistungen	87	8	1	7	79	49	88	60
A-S	Insgesamt	1 093	266	168	98	827	357	1 166	373

<sup>1</sup> anzeigepflichtige Personen, die eine vollständige Aufgabe vorgenommen haben

**8 Vollständige Aufgaben sowie Gewerbetreibende in Brandenburg im März 2021 nach der Rechtsform und bei Einzelunternehmen nach Geschlecht und Staatsangehörigkeit**

Rechtsform — Geschlecht — Staatsangehörigkeit	Vollständige Aufgabe						Gewerbetreibende <sup>1</sup>	
	ins- gesamt	Betriebsaufgabe			sonstige Stilllegung		ins- gesamt	darunter weiblich
		ins- gesamt	Haupt- nieder- lassung	Zweignieder- lassung/un- selbständige Zweigstelle	ins- gesamt	darunter Neben- erwerb		
<b>Insgesamt</b>	<b>1 093</b>	<b>266</b>	<b>168</b>	<b>98</b>	<b>827</b>	<b>357</b>	<b>1 166</b>	<b>373</b>
nach der Rechtsform des Unternehmens								
Einzelunternehmen	908	97	61	36	811	341	908	320
Offene Handelsgesellschaft	1	1	1	—	—	—	2	1
Kommanditgesellschaft	—	—	—	—	—	—	—	—
Gesellschaft mit beschränkter Haftung & Co. KG	33	33	25	8	—	—	44	4
Gesellschaft des bürgerlichen Rechts	28	18	17	1	10	10	49	12
Aktiengesellschaft	3	3	—	3	—	—	—	—
Gesellschaft mit beschränkter Haftung (GmbH)	112	106	60	46	6	6	152	32
GmbH ohne UG (haftungsbeschränkt)	98	93	48	45	5	5	138	30
Unternehmergesellschaft (UG haftungsbeschränkt)	14	13	12	1	1	1	14	2
Private Company Limited by Shares (Ltd.)	4	4	—	4	—	—	6	1
Genossenschaft	2	2	2	—	—	—	3	2
Eingetragener Verein	2	2	2	—	—	—	2	1
Sonstige Rechtsformen	—	—	—	—	—	—	—	—
Einzelunternehmer/-innen nach Geschlecht								
weiblich	320	27	15	12	293	132	x	x
männlich	588	70	46	24	518	209	x	x
Einzelunternehmer/-innen nach ausgewählter Staatsangehörigkeit								
deutsch	716	87	52	35	629	319	716	246
bulgarisch	14	—	—	—	14	1	14	—
griechisch	1	—	—	—	1	1	1	—
italienisch	1	—	—	—	1	—	1	1
polnisch	35	—	—	—	35	5	35	11
rumänisch	27	—	—	—	27	—	27	2
türkisch	7	3	3	—	4	1	7	1
ungarisch	5	1	1	—	4	—	5	3

<sup>1</sup> anzeigepflichtige Personen, die eine vollständige Aufgabe vorgenommen haben

## 9 Gewerbeanmeldungen in Brandenburg im März 2021 nach ausgewählten Merkmalen und Verwaltungsbezirken

Amtlicher Gemeinde- schlüssel	Kreisfreie Stadt Landkreis	Gewerbe- an- meldungen insgesamt	Neugründung	Umwandlung	Zuzug	Übernahme
12 0 51 000	Brandenburg an der Havel	38	31	2	1	4
12 0 52 000	Cottbus	55	47	–	4	4
12 0 53 000	Frankfurt (Oder)	32	27	–	2	3
12 0 54 000	Potsdam	165	139	1	13	12
12 0 60 000	Barnim	133	102	–	21	10
12 0 61 000	Dahme-Spreewald	146	94	1	45	6
12 0 62 000	Elbe-Elster	60	50	1	4	5
12 0 63 000	Havelland	128	106	1	18	3
12 0 64 000	Märkisch-Oderland	151	109	–	33	9
12 0 65 000	Oberhavel	178	129	–	40	9
12 0 66 000	Oberspreewald-Lausitz	43	32	–	5	6
12 0 67 000	Oder-Spree	104	79	–	11	14
12 0 68 000	Ostprignitz-Ruppin	67	54	–	8	5
12 0 69 000	Potsdam-Mittelmark	174	140	–	30	4
12 0 70 000	Prignitz	40	27	–	8	5
12 0 71 000	Spree-Neiße	71	65	–	5	1
12 0 72 000	Teltow-Fläming	209	149	1	47	12
12 0 73 000	Uckermark	68	52	–	4	12
<b>12 0 00 000</b>	<b>Land Brandenburg</b>	<b>1 862</b>	<b>1 432</b>	<b>7</b>	<b>299</b>	<b>124</b>

## 10 Gewerbeabmeldungen in Brandenburg im März 2021 nach ausgewählten Merkmalen und Verwaltungsbezirken

Amtlicher Gemeinde- schlüssel	Kreisfreie Stadt Landkreis	Gewerbe- ab- meldungen insgesamt	Vollständige Aufgabe	Umwandlung	Fortzug	Übergabe
12 0 51 000	Brandenburg an der Havel	38	24	1	5	8
12 0 52 000	Cottbus	39	33	–	3	3
12 0 53 000	Frankfurt (Oder)	39	31	–	6	2
12 0 54 000	Potsdam	174	128	4	27	15
12 0 60 000	Barnim	112	89	1	12	10
12 0 61 000	Dahme-Spreewald	94	70	1	14	9
12 0 62 000	Elbe-Elster	49	41	2	3	3
12 0 63 000	Havelland	83	62	1	13	7
12 0 64 000	Märkisch-Oderland	107	81	1	17	8
12 0 65 000	Oberhavel	112	83	1	18	10
12 0 66 000	Oberspreewald-Lausitz	25	20	–	4	1
12 0 67 000	Oder-Spree	80	55	–	14	11
12 0 68 000	Ostprignitz-Ruppin	43	36	–	5	2
12 0 69 000	Potsdam-Mittelmark	118	84	3	24	7
12 0 70 000	Prignitz	39	33	–	2	4
12 0 71 000	Spree-Neiße	35	30	–	4	1
12 0 72 000	Teltow-Fläming	197	155	2	28	12
12 0 73 000	Uckermark	51	38	–	3	10
<b>12 0 00 000</b>	<b>Land Brandenburg</b>	<b>1 435</b>	<b>1 093</b>	<b>17</b>	<b>202</b>	<b>123</b>

**11 Gewerbean- und -abmeldungen in Brandenburg im März 2021 nach Wirtschaftsabschnitten und Verwaltungsbezirken**

Amtlicher Gemeinde- schlüssel	Kreisfreie Stadt Landkreis	Insgesamt					
			Land- und Forstwirt- schaft	Verar- beitendes Gewerbe	Bau- gewerbe	Handel; Instand- haltung und Reparatur von Kfz	Verkehr und Lagerei
		A-S	A	C	F	G	H
12 0 51 000	Brandenburg an der Havel	38	—	—	1	10	3
12 0 52 000	Cottbus	55	—	3	1	21	1
12 0 53 000	Frankfurt (Oder)	32	—	1	4	8	5
12 0 54 000	Potsdam	165	—	10	2	38	6
12 0 60 000	Barnim	133	1	2	11	28	3
12 0 61 000	Dahme-Spreewald	146	1	1	22	39	8
12 0 62 000	Elbe-Elster	60	1	2	8	15	3
12 0 63 000	Havelland	128	2	5	12	23	2
12 0 64 000	Märkisch-Oderland	151	3	3	24	42	3
12 0 65 000	Oberhavel	178	3	3	11	28	9
12 0 66 000	Oberspreewald-Lausitz	43	—	1	3	8	1
12 0 67 000	Oder-Spree	104	—	3	8	29	2
12 0 68 000	Ostprignitz-Ruppin	67	—	5	9	12	—
12 0 69 000	Potsdam-Mittelmark	174	2	7	17	36	10
12 0 70 000	Prignitz	40	1	2	—	12	—
12 0 71 000	Spree-Neiße	71	—	1	5	26	2
12 0 72 000	Teltow-Fläming	209	1	5	21	39	2
12 0 73 000	Uckermark	68	2	3	8	20	2
12 0 00 000	Land Brandenburg	1 862	17	57	167	434	62
12 0 51 000	Brandenburg an der Havel	38	—	1	5	7	1
12 0 52 000	Cottbus	39	1	1	4	12	—
12 0 53 000	Frankfurt (Oder)	39	—	3	6	12	2
12 0 54 000	Potsdam	174	—	3	21	34	7
12 0 60 000	Barnim	112	—	5	13	20	3
12 0 61 000	Dahme-Spreewald	94	—	2	15	18	5
12 0 62 000	Elbe-Elster	49	1	5	7	8	—
12 0 63 000	Havelland	83	1	2	13	16	2
12 0 64 000	Märkisch-Oderland	107	3	3	16	21	3
12 0 65 000	Oberhavel	112	—	3	13	27	1
12 0 66 000	Oberspreewald-Lausitz	25	—	2	3	8	1
12 0 67 000	Oder-Spree	80	2	2	8	22	1
12 0 68 000	Ostprignitz-Ruppin	43	—	2	8	10	—
12 0 69 000	Potsdam-Mittelmark	118	—	4	28	21	6
12 0 70 000	Prignitz	39	—	2	4	8	3
12 0 71 000	Spree-Neiße	35	—	1	8	9	1
12 0 72 000	Teltow-Fläming	197	1	1	22	19	6
12 0 73 000	Uckermark	51	—	2	8	15	2
12 0 00 000	Land Brandenburg	1 435	9	44	202	287	44

Davon							Amtlicher Gemeinde- schlüssel
Gastgewerbe	Information und Kommuni- kation	Erbringung von Finanz- und Versiche- rungsdienst- leistungen	Grundstücks- und Wohnungs- wesen	Erbringung von freiberuflichen, wissenschaft- lichen und technischen Dienst- leistungen	Erbringung von sonstigen wirt- schaftlichen Dienst- leistungen	Übrige Wirtschafts- zweige	
I	J	K	L	M	N	B, D, E, O-S	

Anmeldungen

1	5	3	2	2	6	5	12 0 51 000
1	5	6	–	5	5	7	12 0 52 000
3	–	3	–	5	1	2	12 0 53 000
13	22	5	3	22	25	19	12 0 54 000
11	9	6	4	15	25	18	12 0 60 000
4	4	13	11	11	15	17	12 0 61 000
2	1	3	3	6	8	8	12 0 62 000
–	4	8	5	18	28	21	12 0 63 000
5	7	4	1	14	23	22	12 0 64 000
14	13	6	20	15	29	27	12 0 65 000
6	1	5	1	3	5	9	12 0 66 000
11	4	5	4	10	14	14	12 0 67 000
5	–	2	1	8	8	17	12 0 68 000
7	9	9	11	21	15	30	12 0 69 000
3	1	2	2	4	5	8	12 0 70 000
4	2	4	2	9	5	11	12 0 71 000
3	9	22	23	23	23	38	12 0 72 000
7	3	2	1	7	7	6	12 0 73 000
<b>100</b>	<b>99</b>	<b>108</b>	<b>94</b>	<b>198</b>	<b>247</b>	<b>279</b>	<b>12 0 00 000</b>

Abmeldungen

2	1	5	3	4	3	6	12 0 51 000
1	3	5	1	2	3	6	12 0 52 000
1	1	1	–	4	6	3	12 0 53 000
9	6	5	6	27	26	30	12 0 54 000
11	5	4	2	10	19	20	12 0 60 000
10	6	3	–	2	15	18	12 0 61 000
3	–	2	–	4	12	7	12 0 62 000
8	4	3	4	7	9	14	12 0 63 000
4	2	7	1	15	16	16	12 0 64 000
9	1	4	9	14	22	9	12 0 65 000
1	–	3	–	–	2	5	12 0 66 000
7	6	1	–	5	12	14	12 0 67 000
4	–	3	1	4	4	7	12 0 68 000
6	2	9	8	8	12	14	12 0 69 000
5	–	1	2	2	4	8	12 0 70 000
4	–	2	–	3	5	2	12 0 71 000
8	4	10	28	11	16	71	12 0 72 000
6	1	1	–	4	3	9	12 0 73 000
<b>99</b>	<b>42</b>	<b>69</b>	<b>65</b>	<b>126</b>	<b>189</b>	<b>259</b>	<b>12 0 00 000</b>

## Das Amt für Statistik Berlin-Brandenburg

Das Amt für Statistik Berlin-Brandenburg ist für beide Länder die zentrale Dienstleistungseinrichtung auf dem Gebiet der amtlichen Statistik. Das Amt erbringt Serviceleistungen im Bereich Information und Analyse für die breite Öffentlichkeit, für alle gesellschaftlichen Gruppen sowie für Kunden aus Verwaltung und Politik, Wirtschaft und Wissenschaft. Kerngeschäft des Amtes ist die Durchführung der gesetzlich angeordneten amtlichen Statistiken für Berlin und Brandenburg. Das Amt erhebt die Daten, bereitet sie auf, interpretiert und analysiert sie und veröffentlicht die Ergebnisse. Die Grundversorgung aller Nutzer mit statistischen Informationen erfolgt unentgeltlich, im Wesentlichen über das Internet und den Informationsservice. Daneben werden nachfrage- und zielgruppenorientierte Standardauswertungen zu Festpreisen angeboten. Kundenspezifische Aufbereitung / Beratung zu kostendeckenden Preisen ergänzt das Spektrum der Informationsbereitstellung.

### Amtliche Statistik im Verbund

Die Statistiken werden bundesweit nach einheitlichen Konzepten, Methoden und Verfahren arbeitsteilig erstellt. Die statistischen Ämter der Länder sind dabei grundsätzlich für die Durchführung der Erhebungen, für die Aufbereitung und Veröffentlichung der Länderergebnisse zuständig. Durch diese Kooperation in einem „Statistikverbund“ entstehen für alle Länder vergleichbare und zu einem Bundesergebnis zusammenführbare Erhebungsergebnisse.

## Produkte und Dienstleistungen

### Informationsservice

[info@statistik-bbb.de](mailto:info@statistik-bbb.de)  
mit statistischen Informationen für jedermann und Beratung sowie maßgeschneiderte Aufbereitungen von Daten über Berlin und Brandenburg.  
Auskunft, Beratung, Pressedienst sowie Fachbibliothek.

#### Standort Potsdam

Steinstraße 104 - 106, 14480 Potsdam  
Tel. 0331 8173 - 1777  
Fax 030 9028 - 4091  
Mo – Do 9 – 15 Uhr, Fr 9 – 14 Uhr

#### Standort Berlin

Alt-Friedrichsfelde 60, 10315 Berlin  
Bibliothek  
Tel. 030 9021 - 3540  
Mo – Do 9 – 15 Uhr, Fr 9 – 14 Uhr

### Internet-Angebot

[www.statistik-berlin-brandenburg.de](http://www.statistik-berlin-brandenburg.de)  
mit aktuellen Daten, Pressemitteilungen, Statistischen Berichten zum kostenlosen Herunterladen, regionalstatistischen Informationen, Wahlstatistiken und -analysen sowie einem Überblick über das gesamte Leistungsspektrum des Amtes.

### Statistische Jahrbücher

mit einer Vielzahl von Tabellen aus nahezu allen Arbeitsgebieten der amtlichen Statistik.

### Statistische Berichte

mit Ergebnissen der einzelnen Statistiken in Tabellen in tiefer sachlicher Gliederung und Grafiken zur Veranschaulichung von Entwicklungen und Strukturen.

## Datenangebot aus dem Sachgebiet

### Informationen zu dieser Veröffentlichung

Referat 34  
Tel. 0331 8173 - 1348/1341  
Fax 030 9028 - 4088  
[gewerbemeldungen@statistik-bbb.de](mailto:gewerbemeldungen@statistik-bbb.de)

### Weitere Veröffentlichungen zum Thema

#### Statistische Berichte:

- Gewerbeanzeigen im Land Brandenburg, jährlich  
D I 2 – j
- Gewerbeanzeigen im Land Berlin, monatlich  
D I 1 – m  
jährlich  
D I 2 – j