


# Statistische Berichte

Landesbetrieb für  
Datenverarbeitung  
und Statistik  
Land Brandenburg

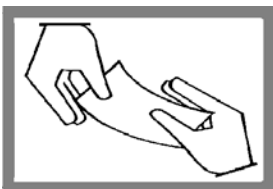


K I 5 – 4j / 00

## Jugendhilfe im Land Brandenburg

2000

Maßnahmen der Jugendarbeit



Öffentliche  
Sozialleistungen

**Erarbeitet:**

Landesbetrieb für Datenverarbeitung und Statistik  
Dezernat Gesundheit, Sozialleistungen, Rechtspflege

**Herausgeber:**

Landesbetrieb für Datenverarbeitung und Statistik  
Dezernat Öffentlichkeitsarbeit  
Postfach 60 10 52, 14410 Potsdam

Dortustraße 46, 14467 Potsdam

Telefon: (0331) 39 403 - 405

Fax: (0331) 39 418

Internet: <http://www.brandenburg.de/lds/>

E-Mail: [Info@lds.brandenburg.de](mailto:Info@lds.brandenburg.de)

Erschienen im Dezember 2001

Preis: 4,00 DM

© Landesbetrieb für Datenverarbeitung und Statistik, Potsdam, 2001

Für nichtgewerbliche Zwecke sind Vervielfältigung und unentgeltliche Verbreitung, auch auszugsweise, mit Quellenangabe gestattet. Die Verbreitung, auch auszugsweise, über elektronische Systeme/Datenträger bedarf der vorherigen Zustimmung. Alle übrigen Rechte bleiben vorbehalten.

## Inhalt

	Seite
Zeichenerklärung.....	4
Erläuterungen.....	5
Grafiken.....	7
1. Maßnahmen der Jugendarbeit 2000 nach Anzahl und Geschlecht der Teilnehmer, Trägerschaften und Art der Maßnahmen.....	8
2. Maßnahmen der Jugendarbeit 2000 nach Dauer, Trägerschaften und Art der Maßnahmen.....	9
3. Maßnahmen der Jugendarbeit 2000 nach Zahl der Teilnehmer, Trägerschaften, Art und Dauer der Maßnahmen .....	10
4. Maßnahmen der Jugendarbeit 2000 nach Anzahl und Geschlecht der Teilnehmer sowie nach regionaler Gliederung.....	11
5. Maßnahmen der internationalen Jugendarbeit 2000 nach dem Land der Durchführung, Dauer der Maßnahmen, Partnerländern und Trägerschaften .....	12
6. Teilnehmer an Maßnahmen der internationalen Jugendarbeit 2000 nach dem Land der Durchführung, Partnerländern und Trägerschaften .....	13

## Zeichenerklärung

- nichts vorhanden (genau null)

## **Erläuterungen**

### **Rechtsgrundlage**

§§ 98 - 103 des Achten Buches Sozialgesetzbuch (SGB VIII) - Kinder- und Jugendhilfe - in der Fassung der Bekanntmachung vom 8. Dezember 1998 (BGBl. I S. 3546) in Verbindung mit dem Gesetz über die Statistik für Bundeszwecke (Bundesstatistikgesetz - BStatG) vom 22. Januar 1987 (BGBl. I S. 462, 562), zuletzt geändert durch Artikel 2 des Gesetzes vom 16. Juni 1998 (BGBl. I S. 1300).

Die Auskunftspflicht ergibt sich aus § 102 des SGB VIII in Verbindung mit § 15 BStatG. Hiernach sind die örtlichen und überörtlichen Träger der Jugendhilfe, soweit eigene Maßnahmen durchgeführt werden, die oberste Landesjugendbehörde, die kreisangehörigen Gemeinden und Gemeindeverbände, sofern sie Aufgaben der Jugendhilfe im Sinne des § 69 Abs. 5 SGB VIII wahrnehmen und die Träger der freien Jugendhilfe auskunftspflichtig.

### **Erläuterungen zur Statistik**

#### **Maßnahmen der Jugendarbeit**

Die Statistik über die Maßnahmen der Jugendarbeit wird alle vier Jahre, zuletzt 1992, als eine Totalerhebung durchgeführt. Die Erhebung vermittelt einen Überblick über die geleistete Jugendarbeit der öffentlichen und freien Träger der Jugendhilfe und über die Zahl der jungen Menschen, die an Maßnahmen verschiedener Art teilgenommen haben.

Erhebungsmerkmale über die Angebote der Jugendarbeit sind die mit öffentlichen Mitteln geförderten Maßnahmen im Bereich der

- außerschulischen Jugendbildung
- Kinder- und Jugendberufshilfe
- innerdeutschen und internationalen Jugendarbeit
- Fortbildungsmaßnahmen für Mitarbeiter freier Träger

Die Maßnahmen sind gegliedert nach Art des Trägers, Dauer der Maßnahme sowie Zahl und Geschlecht der Teilnehmer, zusätzlich bei der innerdeutschen und internationalen Jugendarbeit nach Partnerländern.

#### **Außerschulische Jugendbildung**

Hierunter fallen insbesondere Maßnahmen zur allgemeinen, politischen, arbeitsweltbezogenen, musischen, kulturellen sozialen und sportlichen Bildung.

Nicht berücksichtigt sind freiwillige soziale Dienste, reine Sportmaßnahmen (z. B. Leistungssport) und Maßnahmen der Musikschulen.

#### **Kinder- und Jugendberufshilfe**

Einbezogen in die Kinder- und Jugendberufshilfe werden beispielsweise die Stadtranderholung auch Wandern, Fahrten, Zeltlager, die Erholung in Jugendherbergen und die sonstige Freizeitgestaltung.

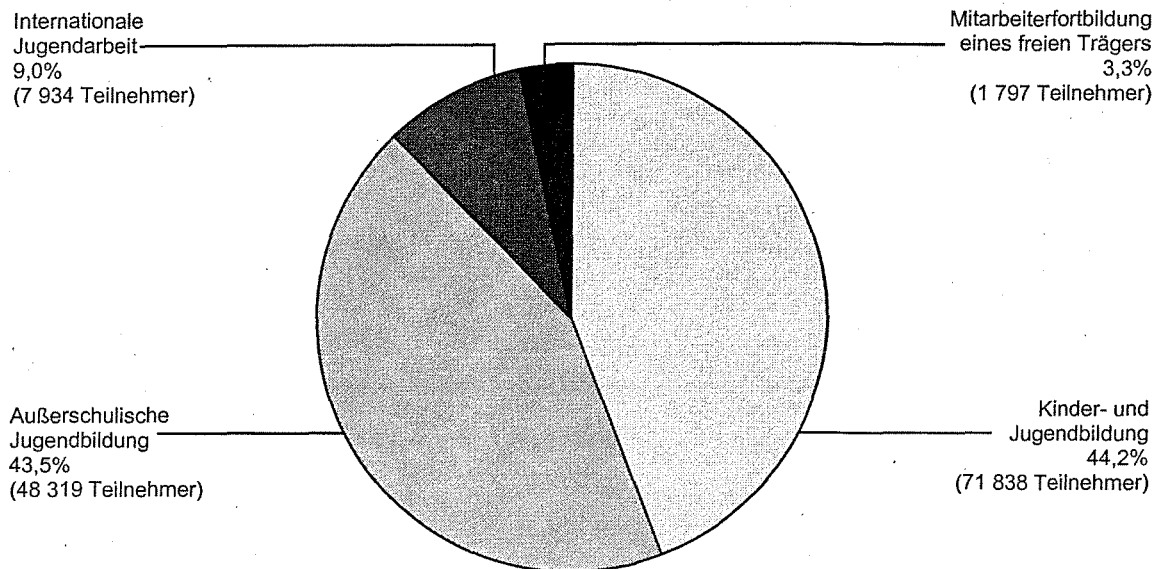
### **Internationale Jugendarbeit**

Sie umfaßt die Maßnahmen im In- und Ausland, an denen Deutsche und Ausländer teilnehmen. Durch die Begegnung von Jugendlichen unterschiedlicher Nationalität werden Kenntnisse, insbesondere über die Kultur- und Gesellschaftsordnung fremder Völker vermittelt und gegenseitig ein besseres Verständnis für andersartige Lebensverhältnisse entwickelt. Maßnahmen, die überwiegend einem schulischen Bildungszweck dienen, sind nicht nachgewiesen.

### **Mitarbeiterfortbildung eines freien Trägers**

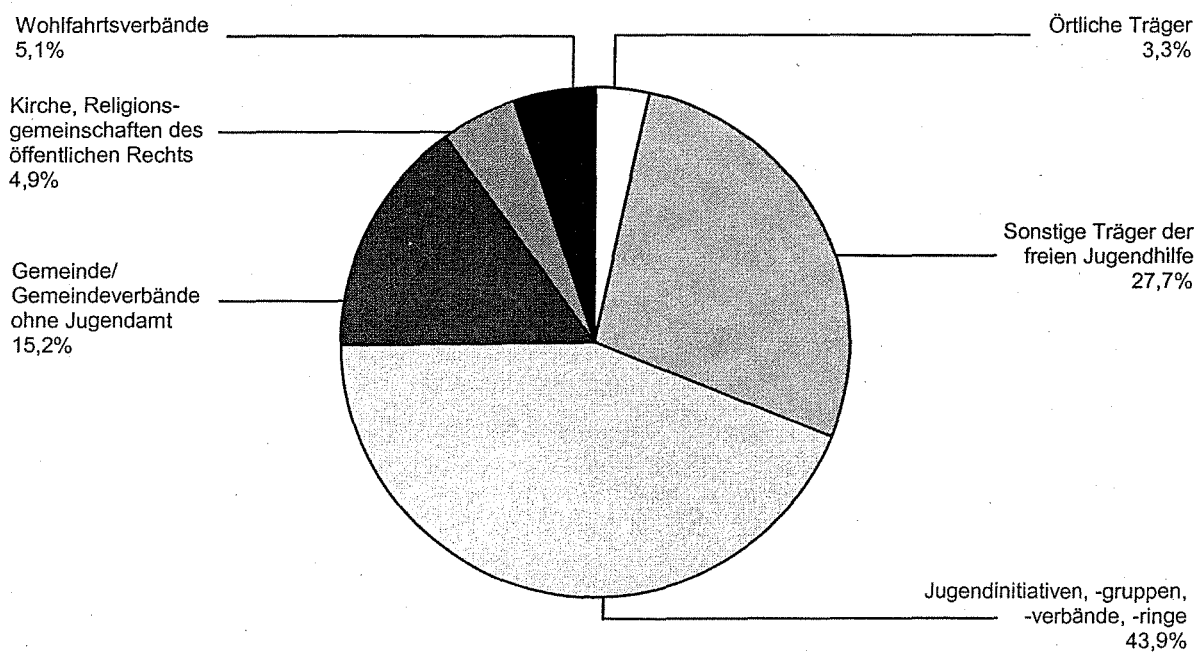
Erfaßt werden die geförderten Fortbildungsmaßnahmen von anerkannten Trägern der freien Jugendhilfe, sofern sich die Weiterbildungsmaßnahme auf eine der drei genannten Maßnahmearten bezieht. Einbezogen sind alle haupt-, neben- und ehrenamtlichen Mitarbeiter(innen).

## Maßnahmen der Jugendarbeit 2000 nach Art der Maßnahme



LDS Brandenburg 301/2001

## Maßnahmen der Jugendarbeit 2000 nach Trägerschaft



LDS Brandenburg 302/2001

**1. Maßnahmen der Jugendarbeit 2000 nach Anzahl und Geschlecht der Teilnehmer, Trägerschaften und Art der Maßnahmen**

Träger Art der Maßnahmen	Maßnahmen insgesamt	Teilnehmer insgesamt	darunter mit Angaben zum Geschlecht		durchschnittliche Teilnehmerzahl je Maßnahmen
			männlich	weiblich	
Örtliche Träger	92	9 182	1 492	1 583	100
Gemeinden/Gemeindeverbände ohne Jugendamt	426	27 748	6 800	6 858	65
Öffentliche Träger zusammen	518	36 930	8 292	8 441	71
davon im Bereich:					
Kinder- und Jugendbildung	321	24 820	5 597	5 560	77
Außerschulische Jugendbildung	146	10 671	2 220	2 402	73
Internationale Jugendarbeit	51	1 439	475	479	28
Jugendinitiativen, -gruppen, - verbände, - ringe	1 230	44 164	18 167	18 358	36
Wohlfahrtsverbände	144	8 867	2 000	1 910	62
Kirchen, Religionsgesellschaften des öffentlichen Rechts	137	4 472	1 712	1 790	33
Sonstige Träger der freien Jugendhilfe	776	35 455	9 017	11 831	46
Freie Träger zusammen	2 287	92 958	30 896	33 889	41
davon im Bereich:					
Kinder- und Jugenderholung	919	47 018	15 259	15 928	51
Außerschulische Jugendbildung	1 073	37 648	12 666	14 373	35
Internationale Jugendarbeit	202	6 495	2 396	2 626	32
Mitarbeiterfortbildung	93	1 797	575	962	19
Insgesamt	2 805	129 888	39 188	42 330	46
davon im Bereich:					
Kinder- und Jugenderholung	1 240	71 838	20 856	21 488	58
Außerschulische Jugendbildung	1 219	48 319	14 886	16 775	40
Internationale Jugendarbeit	253	7 934	2 871	3 105	31
Mitarbeiterfortbildung bei einem freien Träger	93	1 797	575	962	19

## 2. Maßnahmen der Jugendarbeit 2000 nach Dauer, Trägerschaften und Art der Maßnahmen

Träger Art der Maßnahmen	Maßnahmen insgesamt	davon mit einer Dauer von ... Tagen						durchschnittliche Dauer je Maßnahme in Tagen
		1	2 - 3	4 - 7	8 - 14	15 - 28	29 und mehr	
Örtliche Träger	92	20	9	25	24	1	13	13
Gemeinden/Gemeindeverbände ohne Jugendamt	426	86	70	125	98	29	18	10
Öffentliche Träger zusammen	518	106	79	150	122	30	31	10
davon im Bereich:								
Kinder- und Jugendbildung	321	68	37	98	84	17	17	10
Außerschulische Jugendbildung	146	34	33	38	18	11	12	11
Internationale Jugendarbeit	51	4	9	14	20	2	2	10
Jugendinitiativen, -gruppen, - verbände, - ringe	1 230	337	271	270	284	43	25	7
Wohlfahrtsverbände	144	11	33	31	38	20	11	13
Kirchen, Religionsgesellschaften des öffentlichen Rechts	137	10	40	51	29	5	2	6
Sonstige Träger der freien Jugendhilfe	776	78	150	294	162	53	39	9
Freie Träger zusammen	2 287	436	494	646	513	121	77	8
davon im Bereich:								
Kinder- und Jugenderholung	919	70	122	256	366	74	31	10
Außerschulische Jugendbildung	1 073	344	313	319	49	15	33	5
Internationale Jugendarbeit	202	4	9	55	95	29	10	14
Mitarbeiterfortbildung	93	18	50	16	3	3	3	5
Insgesamt	2 805	542	573	796	635	151	108	8
davon im Bereich:								
Kinder- und Jugenderholung	1 240	138	159	354	450	91	48	10
Außerschulische Jugendbildung	1 219	378	346	357	67	26	45	6
Internationale Jugendarbeit	253	8	18	69	115	31	12	13
Mitarbeiterfortbildung bei einem freien Träger	93	18	50	16	3	3	3	5

### 3. Maßnahmen der Jugendarbeit 2000 nach Zahl der Teilnehmer, Trägerschaften, Art und Dauer der Maßnahmen

Träger Art der Maßnahmen	Maßnahmen insgesamt	davon mit ... Teilnehmern				
		1 - 20	21 - 40	41 - 60	61 - 100	101 und mehr
Örtliche Träger	92	38	20	12	14	8
Gemeinden/Gemeindeverbände ohne Jugendamt	426	183	136	42	26	39
Öffentliche Träger zusammen	518	221	156	54	40	47
davon im Bereich:						
Kinder- und Jugendbildung	321	122	108	40	23	28
Außerschulische Jugendbildung	146	78	29	6	14	19
Internationale Jugendarbeit	51	21	19	8	3	–
Jugendinitiativen, -gruppen, - verbände, - ringe	1 230	586	476	83	39	46
Wohlfahrtsverbände	144	63	55	13	7	6
Kirchen, Religionsgesellschaften des öffentlichen Rechts	137	70	37	8	15	7
Sonstige Träger der freien Jugendhilfe	776	382	200	74	62	58
Freie Träger zusammen	2 287	1 101	768	178	123	117
davon im Bereich:						
Kinder- und Jugendberufshilfe	919	383	286	97	81	72
Außerschulische Jugendberufshilfe	1 073	573	379	50	33	38
Internationale Jugendberufshilfe	202	76	83	30	8	5
Mitarbeiterfortbildung	93	69	20	1	1	2
Insgesamt	2 805	1 322	924	232	163	164
davon im Bereich:						
Kinder- und Jugendberufshilfe	1 240	505	394	137	104	100
Außerschulische Jugendberufshilfe	1 219	651	408	56	47	57
Internationale Jugendberufshilfe	253	97	102	38	11	5
Mitarbeiterfortbildung bei einem freien Träger	93	69	20	1	1	2

**4. Maßnahmen der Jugendarbeit 2000 nach Anzahl und Geschlecht der Teilnehmer, sowie nach regionaler Gliederung**

Verwaltungsbezirk	Maßnahmen insgesamt	Teilnehmer insgesamt	darunter mit Angabe zum Geschlecht		durchschnittliche Teilnehmerzahl je Maßnahme
			männlich	weiblich	
Brandenburg an der Havel	101	13 701	1 125	1 397	136
Cottbus	245	9 932	2 896	3 865	41
Frankfurt (Oder)	31	1 146	321	441	37
Potsdam	176	4 011	1 678	1 923	23
Barnim	184	5 946	2 905	2 920	32
Dahme-Spreewald	238	10 206	5 049	4 669	43
Elbe-Elster	107	3 174	1 513	1 423	30
Havelland	203	10 576	4 022	4 891	52
Märkisch-Oderland	247	8 778	2 842	3 277	36
Oberhavel	196	6 469	2 528	2 584	33
Oberspreewald-Lausitz	193	20 252	5 903	6 521	105
Oder-Spree	112	3 190	1 186	1 174	28
Ostprignitz-Ruppin	95	3 323	1 181	1 324	35
Potsdam-Mittelmark	141	4 941	1 993	1 855	35
Prignitz	124	3 305	915	1 034	27
Spree-Neiße	154	5 985	1 279	1 100	39
Teltow-Fläming	79	2 092	960	1 109	26
Uckermark	179	12 861	892	823	72
Insgesamt	2 805	129 888	39 188	42 330	46

**5. Maßnahmen der internationalen Jugendarbeit 2000 nach dem Land der Durchführung, Dauer der Maßnahmen, Partnerländern und Trägerschaften**

Partnerland, aus dem alle oder die meisten ausländischen Teilnehmer stammen	Maßnahmen					
	insgesamt	davon fanden statt im		mit einer Dauer von ... Tagen		
		Inland	Ausland	1 - 7	8 - 14	15 und mehr
Belgien	4	2	2	1	3	—
Dänemark	3	3	—	1	1	1
Finnland	3	2	1	—	2	1
Frankreich	17	3	14	6	7	4
Griechenland	3	1	2	—	3	—
Irland	2	1	1	—	2	—
Italien	5	2	3	1	4	—
Niederlande	3	1	2	1	2	—
Österreich	1	1	—	1	—	—
Portugal	1	—	1	—	1	—
Schweden	3	1	2	1	—	2
Spanien	4	2	2	—	2	2
Litauen	8	5	3	3	5	—
Norwegen	2	—	2	—	—	2
Polen	96	62	34	41	49	6
Rumänien	3	2	1	2	1	—
Russische Föderation	8	7	1	4	3	1
Slowakei	7	3	4	3	3	1
Tschechische Republik	27	9	18	17	7	3
Türkei	2	2	—	—	1	1
Ungarn	2	2	—	—	2	—
sonstige europäische Länder	19	13	6	2	9	8
Europa zusammen	223	124	99	84	107	32
Afrika zusammen	3	2	1	—	1	2
davon						
Marokko	1	—	1	—	1	—
Tunesien	1	1	—	—	—	1
sonstige afrikanische Länder	1	1	—	—	—	1
Amerika zusammen	9	6	3	5	1	3
davon						
sonstige amerikanische Länder	9	6	3	5	1	3
Asien zusammen	18	9	9	6	6	6
davon						
Israel	5	2	3	—	3	2
sonstige asiatische Länder	13	7	6	6	3	4
Insgesamt	253	141	112	95	115	43
davon						
öffentliche Träger	51	26	25	27	20	4
Freie Träger	202	115	87	68	95	39

# **6. Teilnehmer an Maßnahmen der internationalen Jugendarbeit 2000 nach dem Land der Durchführung, Partnerländern und Trägerschaften**

Partnerland, aus dem alle oder die meisten ausländischen Teilnehmer stammen	Teilnehmer			davon nach Trägerschaften		
	insgesamt	davon im		öffentliche Träger	freie Träger	darunter kirchliche Träger
		Inland	Ausland			
Belgien	153	60	93	–	153	78
Dänemark	66	66	–	–	66	–
Finnland	56	38	18	20	36	–
Frankreich	305	73	232	189	116	22
Griechenland	72	22	50	–	72	–
Irland	56	31	25	56	–	–
Italien	92	51	41	–	92	8
Niederlande	61	35	26	–	61	56
Österreich	26	26	–	–	26	–
Portugal	25	–	25	–	25	–
Schweden	46	15	31	–	46	–
Spanien	82	50	32	–	82	–
Litauen	289	231	58	–	289	–
Norwegen	40	–	40	–	40	–
Polen	3 388	2 513	875	661	2 727	233
Rumänien	111	65	46	50	61	–
Russische Föderation	161	158	3	38	123	16
Slowakei	194	88	106	13	181	–
Tschechische Republik	816	320	496	256	560	–
Türkei	32	32	–	–	32	–
Ungarn	98	98	–	–	98	–
sonstige europäische Länder	421	320	101	–	421	–
Europa zusammen	6 590	4 292	2 298	1 283	5 307	413
Afrika zusammen	360	290	70	–	360	–
davon						
Marokko	70	–	70	–	70	–
Tunesien	40	40	–	–	40	–
sonstige afrikanische Länder	250	250	–	–	250	–
Amerika zusammen	560	392	168	17	543	–
davon						
sonstige amerikanische Länder	560	392	168	17	543	–
Asien zusammen	424	338	86	139	285	–
davon						
Israel	96	49	47	–	96	–
sonstige asiatische Länder	328	289	39	139	189	–
Insgesamt	7 934	5 312	2 622	1 439	6 495	413

