

## Statistische Berichte

Herausgeber: Statistisches Landesamt Berlin, Fehrbelliner Platz 1, 1000 Berlin 31 (Wilmersdorf)  
Information und Beratung: Tel.: 867 42 42, Bildschirmtext: \* 50 600 #

\* B VII 2 — 90

Ausgegeben im Dezember 1991

geänderte Fassung vom 18.05.2021

Herausnahme personenbezogener Daten zu den  
Wahlbewerberinnen und Wahlbewerbern  
aus Gründen des Datenschutzes gemäß § 79a Landeswahlordnung

## Wahlen in Berlin

am 2. Dezember 1990

Endgültiges Ergebnis der Wahl zum ersten Gesamtberliner Abgeordnetenhaus

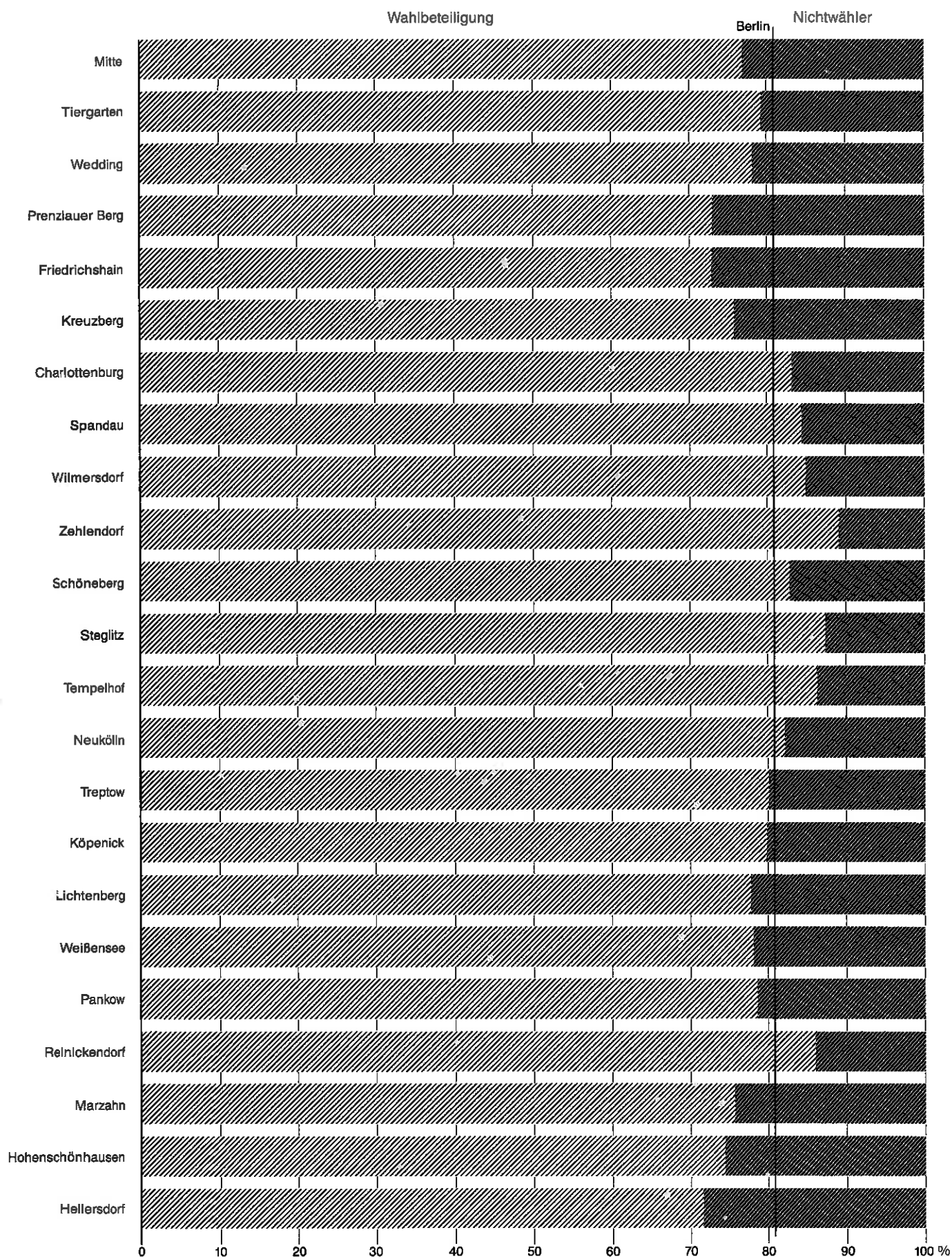
**Grafiken**

1.	Wahlbeteiligung bei der Wahl zum Gesamtberliner Abgeordnetenhaus am 2. Dezember 1990 nach Bezirken	3
2.	Mandatsverteilung nach der Wahl zum Gesamtberliner Abgeordnetenhaus am 2. Dezember 1990	4
3.	Gültige Zweitstimmen der Parteien bei der Wahl zum Gesamtberliner Abgeordnetenhaus am 2. Dezember 1990 im Vergleich zu den Vorwahlen	4
4.	Stimmenanteile der Parteien bei den Wahlen zum Berliner Abgeordnetenhaus 1946 bis 1990	6
5.	Zweitstimmenanteile ausgewählter Parteien bei der Wahl zum Gesamtberliner Abgeordnetenhaus am 2. Dezember 1990 — Ost-/Westvergleich —	6


**Tabellen**

1.	Wahlberechtigte, Wähler/innen, gültige und ungültige Zweitstimmen bei der Wahl zum Gesamtberliner Abgeordnetenhaus am 2. Dezember 1990 im Vergleich zu den Vorwahlen nach Wahlkreisverbänden	7
2.	Wahlberechtigte, Wähler/innen, gültige und ungültige Erst- und Zweitstimmen bei der Wahl zum Gesamtberliner Abgeordnetenhaus am 2. Dezember 1990 nach Wahlkreisen	8
3.	Gültige Erststimmen bei der Wahl zum Gesamtberliner Abgeordnetenhaus am 2. Dezember 1990 nach Wahlkreisen und Parteien	10
4.	Gültige Erststimmen bei der Wahl zum Gesamtberliner Abgeordnetenhaus am 2. Dezember 1990 nach Wahlkreisen und Parteien in %	12
5.	Gültige Zweitstimmen bei der Wahl zum Gesamtberliner Abgeordnetenhaus am 2. Dezember 1990 im Vergleich zu den Vorwahlen nach Wahlkreisverbänden und Parteien	14
6.	Gültige Zweitstimmen bei der Wahl zum Gesamtberliner Abgeordnetenhaus am 2. Dezember 1990 nach Wahlkreisen und Parteien	16
7.	Gültige Zweitstimmen bei der Wahl zum Gesamtberliner Abgeordnetenhaus am 2. Dezember 1990 nach Wahlkreisen und Parteien in %	18
8.	Mandatsverteilung nach Hare/Niemeyer ohne Ausgleich der Überhangmandate auf die Parteien im Gesamtberliner Abgeordnetenhaus am 2. Dezember 1990	20
9.	Mandatsverteilung nach Hare/Niemeyer mit Ausgleich der Überhangmandate auf die Parteien im Gesamtberliner Abgeordnetenhaus am 2. Dezember 1990	21
10.	Mandatsverteilung im Gesamtberliner Abgeordnetenhaus nach der Wahl am 2. Dezember 1990 nach Wahlkreisverbänden und Parteien	22
11.	Gewählte Abgeordnete bei der Wahl zum Gesamtberliner Abgeordnetenhaus am 2. Dezember 1990 nach Wahlkreisverbänden und Parteien	24
12.	Wahlberechtigte, Wahlbeteiligung und abgegebene Stimmen bei den Wahlen zum Abgeordnetenhaus von Berlin 1946 bis 1990	27
13.	Mandate im Abgeordnetenhaus von Berlin 1946 bis 1990 nach Parteien	27

**1. Wahlbeteiligung bei der Wahl zum Gesamtberliner Abgeordnetenhaus  
am 2. Dezember 1990 nach Bezirken**

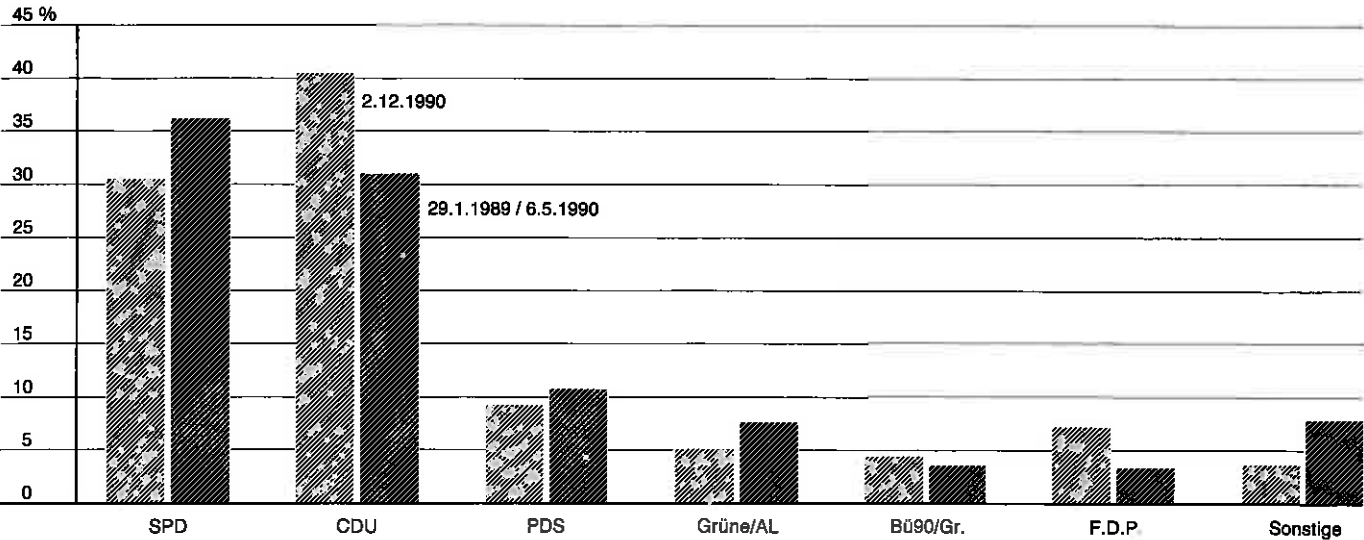


2. Mandatsverteilung nach der Wahl zum Gesamtberliner Abgeordnetenhaus am 2. Dezember 1990



StaLa Bln I A 91 / 52

3. Gültige Zweitstimmen der Parteien bei der Wahl zum Gesamtberliner Abgeordnetenhaus am 2. Dezember 1990 im Vergleich zu den Vorwahlen  
Berlin insgesamt




StaLaBln I A 91/84

### Noch 3. Gültige Zweitstimmen der Parteien bei der Wahl zum Gesamtberliner Abgeordnetenhaus am 2. Dezember 1990 im Vergleich zu den Vorwahlen

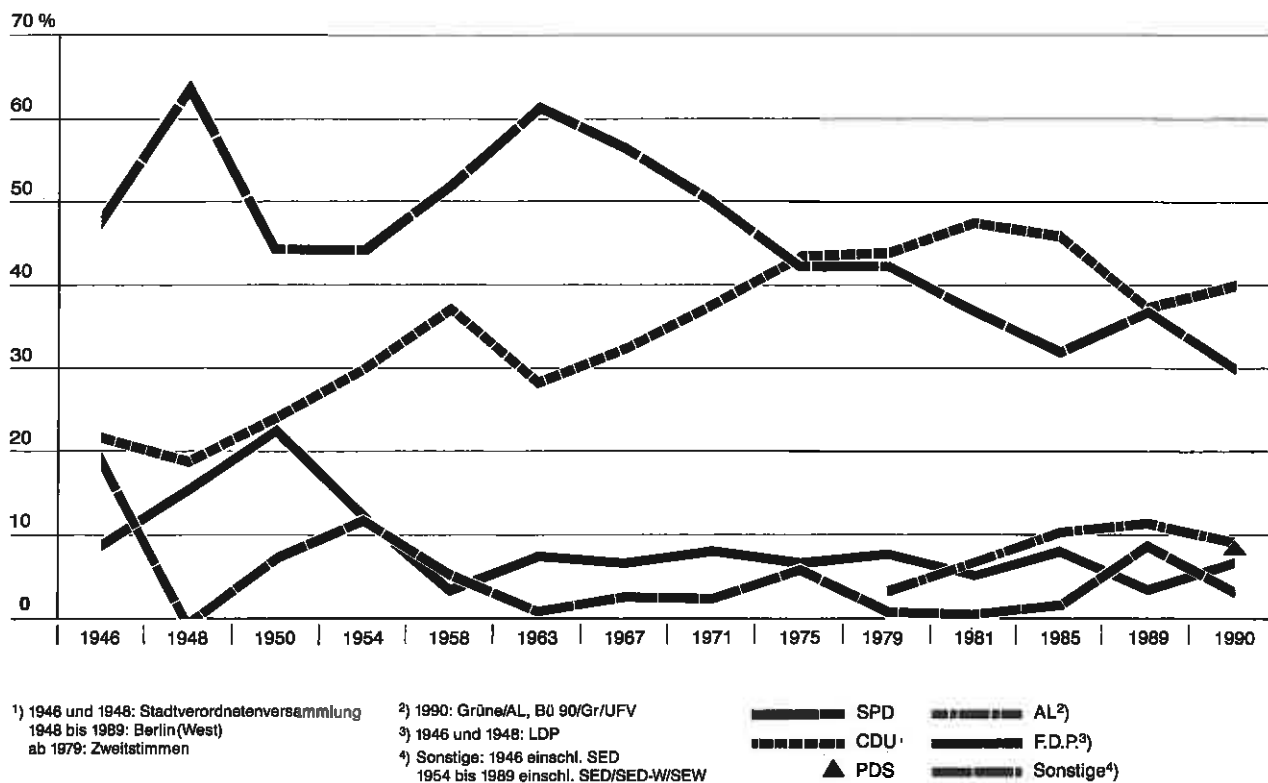
Wahlkreisverbände

□ 2.12.1990 ■ 29.1.1989 / 6.5.1990



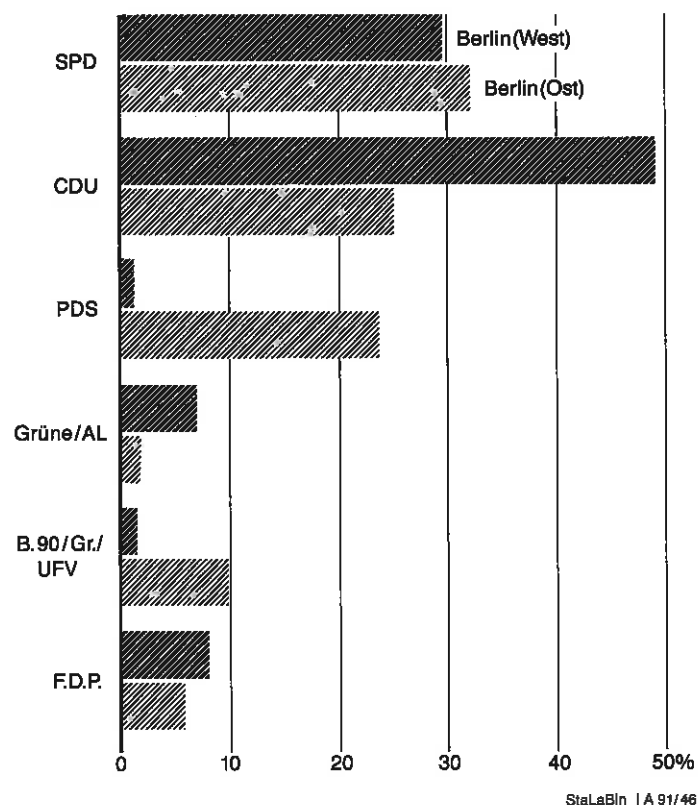
Statistik Berlin | A 91/86

#### 4. Stimmenanteile der Parteien bei den Wahlen zum Berliner Abgeordnetenhaus 1946 bis 1990<sup>1)</sup>



StaLaBln III A 91/37

#### 5. Zweitstimmenanteile ausgewählter Parteien bei der Wahl zum Gesamtberliner Abgeordnetenhaus am 2. Dezember 1990 — Ost-/Westvergleich —



**1. Wahlberechtigte, Wähler/innen, gültige und ungültige Zweitstimmen bei der Wahl zum Gesamtberliner Abgeordnetenhaus am 2. Dezember 1990 im Vergleich zu den Vorwahlen<sup>1)</sup> nach Wahlkreisverbänden**

Wahlkreis- verband (Bezirk)	Wahlberechtigte			Wähler/innen						Gültige Zweitstimmen			Ungültige Zweitstimmen		
	1990	1989/90	Verände- rung 90 : 89/90	absolut			in %			1990			1990		
				1990	89/90	Verände- rung 90 : 89/90	1990	89/90	Verän- der. 90 : 89/90	absolut	%	Verän- der. 90 : 89/90 %-P.	absolut	%	Verän- der. 90 : 89/90 %-P.
	1	2	3	4	5	6	7	8	9	10	11	12	13	14	15
Mitte .....	61 279	62 180	—901	47 130	43 680	3 450	76,9	70,2	6,7	46 698	99,1	1,7	423	0,9	—1,7
Tiergarten .....	63 396	60 645	2 751	50 291	45 957	4 334	79,3	75,8	3,5	49 749	98,9	0,6	523	1,0	—0,6
Wedding .....	105 095	102 257	2 838	82 126	76 278	5 848	78,1	74,6	3,5	80 952	98,6	0,3	1 055	1,3	—0,4
Prenzlauer Berg .....	113 320	115 998	—2 678	82 666	76 814	5 852	72,9	66,2	6,7	81 986	99,2	2,6	676	0,3	—2,6
Friedrichshain .....	86 119	87 536	—1 417	62 731	58 902	3 829	72,8	67,3	5,5	62 174	99,1	2,2	557	0,9	—2,2
Kreuzberg .....	89 455	86 249	3 206	67 851	61 674	6 177	75,8	71,5	4,3	66 782	98,4	0,6	1 069	1,6	—0,6
Charlottenburg .....	134 737	131 872	2 865	112 062	103 180	8 882	83,2	78,2	5,0	110 879	98,9	0,4	1 025	0,9	—0,5
Spandau .....	164 737	158 405	6 332	139 120	129 755	9 365	84,4	81,9	2,5	137 462	98,8	0,4	1 353	1,0	—0,6
Wilmersdorf .....	113 481	112 356	1 125	96 341	88 868	7 473	84,9	79,1	5,8	95 506	99,1	0,4	760	0,8	—0,5
Zehlendorf .....	75 007	75 500	—493	66 867	63 207	3 660	89,1	83,7	5,4	66 354	99,2	0,5	513	0,8	—0,5
Schöneberg .....	106 331	104 196	2 135	88 051	80 761	7 290	82,8	77,5	5,3	86 685	98,4	—0,1	821	0,9	—0,5
Steglitz .....	148 041	145 984	2 057	129 206	120 635	8 571	87,3	82,6	4,7	128 083	99,1	0,7	1 113	0,9	—0,6
Tempelhof .....	148 128	145 919	2 209	127 869	120 670	7 199	86,3	82,7	3,6	126 663	99,1	0,7	1 047	0,8	—0,8
Neukölln .....	219 614	215 832	3 782	180 557	170 278	10 279	82,2	78,9	3,3	178 270	98,7	0,6	1 797	1,0	—0,6
Treptow .....	83 196	83 977	—781	66 708	63 298	3 410	80,2	75,4	4,8	66 120	99,1	1,5	472	0,7	—1,7
Köpenick .....	89 408	90 839	—1 431	71 379	67 746	3 633	79,8	74,6	5,2	70 637	99,0	1,7	657	0,9	—1,8
Lichtenberg .....	130 149	132 600	—2 451	101 283	94 637	6 646	77,8	71,4	6,4	100 475	99,2	1,6	712	0,7	—1,7
Weißensee .....	42 361	42 739	—378	33 080	30 957	2 123	78,1	72,4	5,7	32 782	99,1	2,1	292	0,9	—2,1
Pankow .....	84 761	86 397	—1 636	66 604	63 513	3 091	78,6	73,5	5,1	66 068	99,2	1,8	496	0,7	—1,9
Reinickendorf .....	196 778	193 655	3 123	169 345	159 160	10 185	86,1	82,2	3,9	167 277	98,8	0,3	1 423	0,8	—0,7
Marzahn .....	111 803	112 271	—468	84 633	78 239	6 394	75,7	69,7	6,0	83 920	99,2	1,5	685	0,8	—1,5
Hohenschönhausen ..	79 019	79 667	—648	58 827	55 952	2 875	74,4	70,2	4,2	58 262	99,0	1,6	486	0,8	—1,8
Hellersdorf .....	78 338	75 384	2 954	55 982	50 951	5 031	71,5	67,6	3,9	55 414	99,0	1,6	409	0,7	—1,9
Berlin nachrichtlich:	2 524 553	2 502 458	22 095	2 040 709	1 905 112	135 597	80,8	76,1	4,7	2 019 198	98,9	0,9	18 364	0,9	—1,1
Berlin-West	1 564 800	1 532 870	31 930	1 309 686	1 220 423	89 263	83,7	79,6	4,1	1 294 662	98,9	0,5	12 499	1,0	—0,6
Berlin-Ost	959 753	969 588	—9 835	731 023	684 689	46 334	76,2	70,6	5,6	724 536	99,1	1,8	5 865	0,8	—1,9

<sup>1)</sup> zum Abgeordnetenhaus am 29. Januar 1989 (Wahlgebiet von Berlin-West) und zur Stadtverordnetenversammlung am 6. Mai 1990 (Wahlgebiet von Berlin-Ost)



**2. Wahlberechtigte, Wähler/innen, gültige und ungültige Erst- und Zweitstimmen bei der Wahl zum Gesamtberliner Abgeordnetenhaus am 2. Dezember 1990 nach Wahlkreisen**

Wahlkreisverband (Bezirk) Wahlkreis	Wahlberechtigte			Wähler/innen				Erststimmen			Zweitstimmen			
	insgesamt	in den Wahlver- zeich- nissen¹)	mit Wahl- schein § 22 Abs. 1 LWO	absolut	%	BW²)	zurückge- wiesene Wahl- briefe³)	abge- geben	ungültig	gültig	abge- geben	ungültig	gültig	
	1	2	3	4	5	6	7	8	9	10	11	12	13	
Mitte	1	19 544	19 544	0	13 559	69,4	5,0	7	13 557	140	13 417	13 559	128	13 431
	2	20 612	20 612	0	15 961	77,4	5,0	12	15 960	158	15 802	15 956	144	15 812
	3	21 123	21 123	0	17 610	83,4	4,9	9	17 609	153	17 456	17 606	151	17 455
	Zusammen	61 279	61 279	0	47 130	76,9	5,0	28	47 126	451	46 675	47 121	423	46 698
Tiergarten	1	29 921	29 913	8	23 205	77,6	11,3	96	23 197	332	22 865	23 199	284	22 911
	2	33 475	33 472	3	27 086	80,9	13,1	72	27 077	310	26 767	27 073	239	26 834
	Zusammen	63 396	63 385	11	50 291	79,3	12,3	168	50 274	642	49 632	50 272	523	49 749
Wedding	1	21 331	21 328	3	16 891	79,2	11,1	36	16 873	243	16 630	16 876	183	16 693
	2	21 411	21 410	1	17 175	80,2	11,7	108	17 153	229	16 924	17 160	214	16 946
	3	20 902	20 897	5	16 138	77,2	10,8	87	16 102	234	15 868	16 101	173	15 928
	4	20 656	20 651	5	15 804	75,5	10,9	112	15 574	254	15 320	15 571	239	15 332
	5	20 795	20 795	0	16 318	78,5	9,1	71	16 301	246	16 055	16 299	246	16 053
	Zusammen	105 095	105 081	14	82 126	78,1	10,7	414	82 003	1 206	80 797	82 007	1 055	80 952
Prenzlauer Berg	1	18 973	18 962	11	13 560	71,5	4,1	13	13 560	135	13 425	13 560	125	13 435
	2	19 246	19 238	8	13 658	71,0	5,0	32	13 658	141	13 517	13 657	144	13 513
	3	18 594	18 571	23	14 030	75,5	5,0	9	14 030	122	13 908	14 030	111	13 919
	4	19 515	19 499	16	15 520	79,5	3,9	46	15 520	118	15 402	15 517	87	15 430
	5	18 280	18 252	28	12 430	68,0	5,3	28	12 430	112	12 318	12 430	98	12 332
	6	18 712	18 701	11	13 468	72,0	4,6	38	13 468	119	13 349	13 468	111	13 357
	Zusammen	113 320	113 223	97	82 666	72,9	4,6	166	82 666	747	81 919	82 662	676	81 986
Friedrichshain	1	18 168	18 155	13	14 306	78,7	5,9	20	14 306	131	14 175	14 306	136	14 170
	2	18 551	18 532	19	12 497	67,4	5,5	16	12 497	138	12 359	12 497	119	12 378
	3	25 576	25 555	21	17 215	67,3	4,4	38	17 215	151	17 064	17 215	151	17 064
	4	23 824	23 801	23	18 713	78,5	4,8	21	18 713	172	18 541	18 713	151	18 562
	Zusammen	86 119	86 043	76	62 731	72,8	5,1	95	62 731	592	62 139	62 731	557	62 174
Kreuzberg	1	24 132	24 124	8	18 791	77,9	12,3	8	18 791	283	18 508	18 791	208	18 583
	2	22 623	22 616	7	16 968	75,0	11,3	15	16 968	435	16 533	16 968	264	16 704
	3	21 691	21 685	6	15 870	73,2	10,1	19	15 870	578	15 292	15 870	329	15 541
	4	21 009	21 005	4	16 222	77,2	12,7	17	16 222	363	15 859	16 222	268	15 954
	Zusammen	89 455	89 430	25	67 851	75,8	11,6	59	67 851	1 659	66 192	67 851	1 069	66 782
Charlottenburg	1	25 450	25 450	0	21 243	83,5	11,6	56	21 226	246	20 980	21 217	230	20 987
	2	27 240	27 237	3	21 984	80,7	13,3	82	21 945	282	21 663	21 956	269	21 687
	3	27 559	27 559	0	24 123	87,5	14,2	118	24 094	181	23 913	24 092	180	23 932
	4	26 453	26 451	2	21 932	82,9	13,2	221	21 915	218	21 697	21 916	168	21 748
	5	28 035	28 035	0	22 780	81,3	12,9	143	22 730	247	22 483	22 723	198	22 525
	Zusammen	134 737	134 732	5	112 062	83,2	13,1	620	111 910	1 174	110 736	111 904	1 025	110 879
Spandau	1	19 849	19 847	2	16 696	84,1	11,9	37	16 572	244	16 328	16 574	152	16 422
	2	19 992	19 992	0	16 049	80,3	10,2	46	16 027	258	15 769	16 033	160	15 873
	3	20 737	20 737	0	17 092	82,4	11,1	51	17 075	247	16 828	17 073	187	16 886
	4	22 585	22 584	1	19 064	84,4	9,9	63	19 033	250	18 783	19 032	191	18 841
	5	20 976	20 975	1	18 725	89,3	13,3	19	18 675	162	18 513	18 680	119	18 561
	6	18 911	18 911	0	16 010	84,7	10,0	108	15 988	232	15 756	15 992	189	15 803
	7	21 666	21 665	1	18 603	85,9	10,2	97	18 575	239	18 336	18 575	168	18 407
	8	20 021	20 020	1	16 881	84,3	11,0	73	16 857	225	16 632	16 856	187	16 669
	Zusammen	164 737	164 731	6	139 120	84,4	11,0	494	138 802	1 857	136 945	138 815	1 353	137 462
Wilmerdorf	1	23 417	23 417	0	19 564	83,5	14,5	208	19 531	250	19 281	19 546	159	19 387
	2	23 921	23 921	0	19 975	83,5	15,2	93	19 953	209	19 744	19 966	187	19 779
	3	23 174	23 171	3	19 746	85,2	14,0	152	19 718	192	19 526	19 710	161	19 549
	4	21 568	21 568	0	18 641	86,4	14,2	51	19 635	170	18 465	18 635	144	18 491
	5	21 401	21 401	0	18 415	86,0	17,0	10	18 409	140	18 269	18 409	109	18 300
	Zusammen	113 481	113 478	3	96 341	84,9	15,0	514	92 246	961	95 285	96 266	760	95 506
Zehlendorf	1	18 540	18 538	2	16 594	89,5	17,3	77	16 594	142	16 452	16 594	121	16 473
	2	18 892	18 889	3	16 703	88,4	17,2	111	16 703	167	16 536	16 703	106	16 597
	3	18 810	18 809	1	16 800	89,3	14,8	56	16 800	174	16 626	16 800	140	16 660
	4	18 765	18 762	3	16 770	89,4	18,1	28	16 770	178	16 592	16 770	146	16 624
	Zusammen	75 007	74 998	9	66 867	89,1	16,8	272	66 867	661	66 206	66 867	513	66 354
Schöneberg	1	22 037	22 034	3	17 903	81,2	13,3	94	17 776	219	17 557	17 788	146	17 642
	2	21 424	21 415	9	16 551	77,3	11,6	54	16 435	244	16 191	16 445	194	16 251
	3	21 035	21 028	7	17 565	83,5	13,3	103	17 498	253	17 245	17 497	194	17 303
	4	21 317	21 317	0	18 457	86,6	13,3	34	18 398	191	18 207	18 398	146	18 252
	5	20 518	20 516	2	17 575	85,7	11,2	86	17 377	177	17 200	17 378	141	17 237
	Zusammen	106 331	106 310	21	88 051	82,8	12,6	371	87 484	1 084	86 400	87 506	821	86 685
Steglitz	1	21 475	21 475	0	18 587	86,6	13,9	83	18 587	203	18 384	18 587	140	18 447
	2	19 982	19 982	0	17 397	87,1	12,4	78	17 397	208	17 189	17 395	183	17 212
	3	20 016	20 016	0	17 506	87,5	13,6	52	17 506	193	17 313	17 506	151	17 355
	4	20 053	20 053	0	17 692	88,2	14,0	66	17 692	185	17 507	17 692	151	17 541
	5	22 385	22 385	0	19 638	87,7	14,4	97	19 638	201	19 437	19 638	150	19 488
	6	23 330	23 330	0	20 369	87,3	12,2	73	20 369	228	20 141	20 366	185	20 181
	7	20 800	20 800	0	18 017	86,6	12,8	49	18 008	173	17 835	18 012	153	17 859
	Zusammen	148 041	148 041	0	129 206	87,3	13,3	498	129 197	1 391	127 806	129 196	1 113	128 083
Tempelhof	1	20 451	20 451	0	17 413	85,1	12,7	8	17 376	186	17 190	17 374	176	17 198
	2	21 351	21 351	0	18 304	85,7	12,5	3	18 286	163	18 123	18 290	134	18 156
	3	21 474	21 474	0	18 357	85,5	12,8	10	18 331	174	18 157	18 336	161	18 175
	4	21 589	21 587	2	18 582	86,1	11,6	7	18 555	160	18 395	18 551	153	18 398
	5	20 053	20 053	0	17 423	86,9	10,6	7	17 402	173	17 229	17 408	153	17 255
	6	21 576	21 575	1	18 908	87,6	11,3	38	td					



Noch: 2. Wahlberechtigte, Wähler/innen, gültige und ungültige Erst- und Zweitstimmen bei der Wahl zum Gesamtberliner Abgeordnetenhaus am 2. Dezember 1990 nach Wahlkreisen

Wahlkreisverband (Bezirk) Wahlkreis	Wahlberechtigte			Wähler/innen				Erststimmen			Zweitstimmen			
	insgesamt	in den Wahlver- zeich- nissen¹)	mit Wahl- schein § 22 Abs. 1 LWO	absolut	%	BW²)	zurückge- wiesene Wahl- briefe³)	abge- geben	ungültig	gültig	abge- geben	ungültig	gültig	
1	2	3	4	5	6	7	8	9	10	11	12	13		
Neukölln	1	21 600	21 583	17	16 800	77,8	11,0	168	16 708	356	16 352	16 786	222	16 564
	2	21 039	21 034	5	16 828	80,0	10,1	79	16 741	194	16 547	16 734	179	16 555
	3	22 156	22 153	3	16 761	75,6	10,2	115	16 720	272	16 448	16 712	189	16 523
	4	21 921	21 913	8	16 321	74,5	11,2	97	16 246	266	15 980	16 242	189	16 053
	5	21 871	21 859	12	17 270	79,0	10,5	46	17 259	245	17 014	17 261	245	17 016
	6	21 344	21 328	16	18 306	85,8	11,8	201	18 294	195	18 099	18 290	161	18 129
	7	21 828	21 824	4	18 901	86,6	12,6	64	18 886	173	18 713	18 881	150	18 731
	8	22 579	22 566	13	19 277	85,4	11,1	52	19 268	186	19 082	19 271	167	19 104
	9	21 155	21 153	2	18 656	88,2	11,7	37	18 468	195	18 273	18 466	166	18 300
	10	24 121	24 118	3	21 437	88,9	10,9	103	21 426	151	21 275	21 424	129	21 295
Zusammen	219 614	219 531	83	180 557	82,2	11,1	962	180 016	2 233	177 783	180 067	1 797	178 270	
Treptow	1	20 122	20 113	9	15 751	78,3	4,8	26	15 737	126	15 611	15 738	134	15 604
	2	20 451	20 449	2	16 616	81,2	4,5	19	16 611	126	16 485	16 612	118	16 494
	3	22 771	22 749	22	18 528	81,4	3,7	19	18 476	151	18 325	18 464	133	18 331
	4	19 852	19 845	7	15 813	79,7	2,9	31	15 737	81	15 656	15 778	87	15 691
Zusammen	83 196	83 156	40	66 708	80,2	4,0	95	66 561	484	66 077	66 592	472	66 120	
Köpenick	1	20 444	20 442	2	15 277	74,7	3,6	5	15 271	143	15 128	15 245	158	15 087
	2	22 871	22 855	16	18 318	80,1	3,4	34	18 306	174	18 132	18 312	179	18 133
	3	20 514	20 505	9	16 578	80,8	3,2	19	16 543	242	16 301	16 573	129	16 444
	4	25 579	25 571	8	21 206	82,9	4,4	34	21 155	192	20 963	21 164	191	20 973
Zusammen	89 408	89 373	35	71 379	79,8	3,7	92	71 275	751	70 524	71 294	657	70 637	
Lichtenberg	1	25 724	25 712	12	19 693	76,6	4,4	72	19 653	121	19 532	19 656	111	19 545
	2	20 453	20 430	23	16 443	80,4	3,1	67	16 443	147	16 296	16 441	136	16 305
	3	15 695	15 679	16	12 220	77,9	3,1	98	12 189	100	12 089	12 188	84	12 104
	4	23 429	23 409	20	17 076	72,9	3,0	36	17 068	144	16 922	17 063	129	16 934
	5	21 173	21 145	28	16 893	79,8	3,5	51	16 889	131	16 758	16 889	122	16 767
	6	23 675	23 664	11	18 958	80,1	3,3	83	18 949	148	18 801	18 950	130	18 820
Zusammen	130 149	130 039	110	101 283	77,8	3,4	407	101 189	791	100 398	101 187	712	100 475	
Weißensee	1	21 561	21 561	0	16 229	75,3	4,2	23	16 227	171	16 056	16 226	164	16 062
	2	20 800	20 800	0	16 851	81,0	4,4	34	16 848	124	16 724	16 848	128	16 720
Zusammen	42 361	42 361	0	33 080	78,1	4,3	57	33 075	295	32 780	33 074	292	32 782	
Pankow	1	25 869	25 869	0	20 096	77,7	3,4	0	20 090	163	19 927	20 089	147	19 942
	2	23 499	23 499	0	18 790	80,0	4,5	1	18 773	138	18 635	18 780	128	18 652
	3	17 868	17 868	0	14 187	79,4	4,4	0	14 173	118	14 055	14 181	107	14 074
	4	17 525	17 525	0	13 531	77,2	2,8	0	13 522	125	13 397	13 514	114	13 400
Zusammen	84 761	84 761	0	66 604	78,6	3,8	1	66 558	544	66 014	66 564	496	66 068	
Reinickendorf	1	23 764	23 764	0	19 743	83,1	10,0	3	19 545	241	19 304	19 533	216	19 317
	2	21 725	21 725	0	18 221	83,9	11,1	0	18 127	200	17 927	18 128	168	17 960
	3	21 572	21 572	0	17 869	82,8	10,1	8	17 843	178	17 665	17 834	159	17 675
	4	21 167	21 167	0	18 417	87,0	10,4	7	18 384	187	18 197	18 392	163	18 229
	5	23 201	23 196	5	19 797	85,3	12,0	0	19 742	218	19 524	19 756	196	19 560
	6	22 013	22 013	0	19 736	89,7	10,5	0	19 684	153	19 531	19 682	113	19 569
	7	20 954	20 954	0	19 107	91,2	13,0	6	18 950	145	18 805	18 956	97	18 859
	8	21 921	21 921	0	19 068	87,0	10,5	5	19 053	171	18 882	19 045	162	18 883
	9	20 461	20 461	0	17 387	85,0	9,1	0	17 370	144	17 226	17 374	149	17 225
Zusammen	196 778	196 773	5	169 345	86,1	10,8	29	168 698	1 637	167 061	168 700	1 423	167 277	
Marzahn	1	14 504	14 504	0	10 174	70,1	3,8	5	10 170	75	10 095	10 170	68	10 102
	2	10 167	10 167	0	7 280	71,6	4,0	7	7 280	67	7 213	7 278	63	7 215
	3	21 367	21 367	0	16 324	76,4	3,9	12	16 323	141	16 182	16 323	138	16 185
	4	20 294	20 294	0	15 455	76,2	3,0	3	15 453	126	15 327	15 455	124	15 331
	5	16 130	16 130	0	12 578	78,0	4,9	1	12 568	124	12 444	12 566	116	12 450
	6	16 007	16 007	0	12 474	77,9	3,7	19	12 468	104	12 364	12 466	94	12 372
	7	13 334	13 334	0	10 348	77,6	5,0	12	10 348	78	10 270	10 347	82	10 265
Zusammen	111 803	111 803	0	84 633	75,7	4,0	59	84 610	715	83 895	84 605	685	83 920	
Hohenschönhausen	1	13 054	13 054	0	8 871	68,0	2,6	9	8 864	78	8 786	8 862	74	8 788
	2	13 290	13 290	0	9 267	69,7	3,0	8	9 260	85	9 175	9 261	72	9 189
	3	13 192	13 192	0	9 850	74,7	3,1	12	9 842	58	9 784	9 843	64	9 779
	4	17 895	17 895	0	14 023	78,4	2,8	4	14 021	132	13 889	14 020	130	13 890
	5	21 588	21 588	0	16 816	77,9	4,5	26	16 762	138	16 624	16 762	146	16 616
Zusammen	79 019	79 019	0	58 827	74,4	3,3	59	58 749	491	58 258	58 748	486	58 262	
Hellersdorf	1	18 045	18 031	14	14 599	80,9	2,5	47	14 585	199	14 386	14 585	70	14 515
	2	20 480	20 471	9	14 767	72,1	3,4	28	14 738	245	14 493	14 728	129	14 599
	3	21 217	21 196	21	14 300	67,4	2,9	52	14 273	211	14 062	14 274	93	14 181
	4	18 596	18 590	6	12 316	66,2	3,2	66	12 234	231	12 003	12 236	117	12 119
Zusammen	78 338	78 288	50	55 982	71,5	3,0	193	55 830	886	54 944	55 823	409	55 414	
Berlin	2 524 553	2 523 959	594	2 040 709	80,8	9,3	5 745	2 037 401	22 415	2 014 986	2 037 562	18 364	2 019 198	
nachrichtlich:														
Berlin-West	1 564 800	1 564 614	186	1 309 686	83,7	12,2	4 493	1 307 031	15 668	1 291 363	1 307 161	12 499	1 294 662	
Berlin-Ost	959 753	959 345	408	731 023	76,2	4,0	1 252	730 370	6 747	723 623	730 401	5 865	724 536	

<sup>1)</sup> einschließlich Wahlscheinempfänger/innen gemäß § 22 Abs. 1 Nr. 2 LWO (Briefwähler/innen) — <sup>2)</sup> darunter Briefwähler/innen — <sup>3)</sup> Wahlumschläge, denen kein gültiger oder kein mit der vorgeschriebenen eidesstattlichen Versicherung versehener Wahlschein beigelegt war bzw. Wahlumschläge, die nicht zugeklebt waren. Außerdem in den Wahlkreisverbänden verspätet eingegangene Wahlbriefe; weitere 533 Wahlbriefe sind ebenfalls verspätet beim Landeswahlamt eingegangen und mußten daher zurückgewiesen werden (§ 58 Abs. 5 LWO)

### 3. Gültige Erststimmen bei der Wahl zum Gesamtberliner Abgeordnetenhaus am 2. Dezember 1990 nach Wahlkreisen und Parteien

Wahlkreisverband (Bezirk) Wahlkreis		SPD	CDU	PDS	Grüne/ AL	Bü90/ Gr/UFV	F.D.P.	DSU	DDD	REP	ÖDP	EB <sup>1)</sup>
		1	2	3	4	5	6	7	8	9	10	11
Mitte	1	4 195	3 707	2 274	x	2 182	634	33	x	392	x	x
	2	4 322	3 336	4 712	x	2 351	764	21	x	296	x	x
	3	4 333	3 264	7 072	x	1 721	770	24	x	272	x	x
	Zusammen	12 850	10 307	14 058	x	6 254	2 188	78	x	960	x	x
Tiergarten	1	7 503	9 950	x	3 133	x	1 107	63	x	1 109	x	x
	2	8 772	11 359	x	3 958	x	1 583	79	x	1 016	x	x
	Zusammen	16 275	21 309	x	7 091	x	2 690	142	x	2 125	x	x
Wedding	1	5 803	7 355	x	1 631	x	919	x	x	922	x	x
	2	5 817	8 140	x	1 060	x	1 022	x	x	885	x	x
	3	5 403	7 127	x	1 508	x	791	x	x	1 039	x	x
	4	5 375	6 893	x	1 169	x	800	x	x	1 083	x	x
	5	5 111	8 305	x	670	x	864	x	x	1 105	x	x
	Zusammen	27 509	37 820	x	6 038	x	4 396	x	x	5 034	x	x
Prenzlauer Berg	1	4 437	3 537	2 410	x	1 996	688	29	x	328	x	x
	2	4 303	3 746	2 198	x	2 251	721	27	x	271	x	x
	3	4 714	3 540	2 852	x	1 871	673	32	x	226	x	x
	4	5 529	3 806	3 252	x	1 637	910	26	x	242	x	x
	5	3 732	3 048	2 012	x	2 632	594	30	x	270	x	x
	6	4 236	3 299	2 433	x	2 399	674	41	x	267	x	x
	Zusammen	26 951	20 976	15 157	x	12 786	4 260	185	x	1 604	x	x
Friedrichshain	1	4 218	2 769	5 013	x	1 399	574	15	x	187	x	x
	2	4 251	3 005	2 330	x	1 843	595	28	x	307	x	x
	3	5 810	4 427	2 976	x	2 552	807	40	x	452	x	x
	4	5 840	4 288	5 352	x	1 944	790	33	x	294	x	x
	Zusammen	20 119	14 489	15 671	x	7 738	2 766	116	x	1 240	x	x
Kreuzberg	1	6 147	7 639	x	2 999	x	896	61	x	766	x	x
	2	5 335	5 085	x	4 895	x	571	32	x	615	x	x
	3	4 410	5 455	x	4 091	x	532	28	x	698	x	78
	4	5 083	5 523	x	4 017	x	643	28	x	565	x	x
	Zusammen	20 975	23 702	x	16 002	x	2 642	149	x	2 644	x	78
Charlottenburg	1	6 817	10 479	x	1 229	x	1 374	99	53	929	x	x
	2	7 455	9 400	x	2 608	x	1 251	119	x	743	87	x
	3	6 788	12 766	x	1 245	x	2 127	103	x	490	101	293
	4	8 207	8 996	x	2 463	x	1 331	94	x	606	x	x
	5	8 342	9 117	x	2 602	x	1 577	82	x	689	74	x
	Zusammen	37 609	50 758	x	10 147	x	7 680	497	53	3 457	262	293
Spandau	1	6 533	7 863	x	x	x	1 156	35	27	606	108	x
	2	6 425	7 402	x	x	x	993	44	21	757	127	x
	3	6 758	8 188	x	x	x	1 047	54	27	645	109	x
	4	6 769	9 871	x	x	x	1 221	50	18	721	133	x
	5	6 093	10 316	x	x	x	1 463	39	x	409	193	x
	6	5 851	8 034	x	x	x	1 091	45	20	624	91	x
	7	7 331	9 043	x	x	x	1 183	59	29	568	123	x
	8	6 399	8 255	x	x	x	1 119	45	32	691	91	x
	Zusammen	52 159	68 972	x	x	x	9 273	371	174	5 021	975	x
Wilmerdorf	1	6 499	8 985	x	1 539	x	1 650	60	x	486	62	x
	2	6 728	8 921	x	1 909	x	1 575	66	x	483	62	x
	3	6 684	8 892	x	1 804	x	1 491	65	x	507	83	x
	4	6 173	9 220	x	965	x	1 524	57	x	456	70	x
	5	4 742	10 528	x	881	x	1 722	56	x	277	63	x
	Zusammen	30 826	46 546	x	7 098	x	7 962	304	x	2 209	340	x
Zehlendorf	1	4 647	8 856	x	989	x	1 616	40	x	226	78	x
	2	4 702	8 692	x	1 047	x	1 663	62	x	269	101	x
	3	4 686	9 167	x	863	x	1 412	71	x	317	110	x
	4	5 028	8 407	x	1 155	x	1 648	39	x	210	105	x
	Zusammen	19 063	35 122	x	4 054	x	6 339	212	x	1 022	394	x
Schöneberg	1	6 013	7 397	x	2 468	x	1 132	x	x	547	x	x
	2	5 309	5 826	x	3 658	x	759	x	x	639	x	x
	3	5 888	7 073	x	2 730	x	1 041	x	x	513	x	x
	4	6 861	7 563	x	1 999	x	1 250	x	x	534	x	x
	5	6 129	7 498	x	1 733	x	1 189	x	x	583	68	x
	Zusammen	30 200	35 357	x	12 588	x	5 371	x	x	2 816	68	x
Steglitz	1	6 265	8 488	x	1 595	x	1 363	58	19	510	86	x
	2	5 398	8 597	x	1 163	x	1 331	52	x	575	73	x
	3	4 989	9 196	x	1 143	x	1 364	44	x	515	62	x
	4	5 578	8 539	x	1 439	x	1 424	57	x	372	98	x
	5	5 550	10 433	x	988	x	1 849	50	x	483	104	x
	6	5 787	11 042	x	882	x	1 642	61	x	607	120	x
	7	4 930	9 999	x	647	x	1 415	88	x	671	85	x
	Zusammen	38 497	66 294	x	7 857	x	10 388	410	19	3 713	628	x

Noch: 3. Gültige Erststimmen bei der Wahl zum Gesamtberliner Abgeordnetenhaus am 2. Dezember 1990 nach Wahlkreisen und Parteien

Wahlkreisverband (Bezirk) Wahlkreis		SPD	CDU	PDS	Grüne/ AL	Bü90/ Gr/UFV	F.D.P.	DSU	DDD	REP	ÖDP	EB <sup>1)</sup>
		1	2	3	4	5	6	7	8	9	10	11
Tempelhof	1	4 939	9 354	x	848	x	1 348	38	x	568	95	x
	2	5 270	10 153	x	697	x	1 267	35	x	635	66	x
	3	5 698	9 506	x	922	x	1 316	32	x	601	82	x
	4	5 374	10 447	x	804	x	1 244	32	x	610	84	x
	5	5 264	9 845	x	409	x	1 039	55	x	617	x	x
	6	4 674	11 410	x	518	x	1 441	49	x	553	93	x
	7	4 810	11 153	x	610	x	1 358	57	x	585	115	x
	Zusammen	36 029	71 888	x	4 608	x	9 013	298	x	4 169	535	x
Neukölln	1	5 191	6 813	x	2 714	x	753	45	x	836	x	x
	2	5 155	8 542	x	893	x	915	48	x	939	55	x
	3	5 473	6 815	x	2 408	x	783	51	x	918	x	x
	4	5 192	6 713	x	2 247	x	735	51	x	1 042	x	x
	5	5 498	8 338	x	1 338	x	892	54	x	894	x	x
	6	5 783	9 793	x	608	x	1 071	59	x	785	x	x
	7	5 019	11 226	x	461	x	1 182	43	x	725	57	x
	8	5 414	11 357	x	407	x	897	x	x	907	x	x
	9	5 055	10 716	x	417	x	1 149	62	x	802	72	x
	10	5 563	12 883	x	609	x	1 270	52	x	798	100	x
	Zusammen	53 343	93 196	x	12 102	x	9 747	465	x	8 646	284	x
Treptow	1	5 705	3 917	3 188	x	1 681	819	x	x	301	x	x
	2	5 988	4 084	3 709	x	1 606	841	x	x	277	x	x
	3	6 018	4 146	4 974	x	1 816	1 080	x	x	291	x	x
	4	5 488	4 640	2 725	x	1 575	981	x	x	247	x	x
	Zusammen	23 199	16 767	14 596	x	6 678	3 721	x	x	1 116	x	x
Köpenick	1	5 745	3 840	2 472	x	1 730	991	x	x	350	x	x
	2	6 705	4 440	3 633	x	1 871	1 125	x	x	358	x	x
	3	6 629	4 703	3 193	x	x	1 499	x	x	277	x	x
	4	7 395	5 255	4 074	x	2 419	1 449	55	x	316	x	x
	Zusammen	26 474	18 238	13 372	x	6 020	5 084	55	x	1 301	x	x
Lichtenberg	1	5 790	3 971	6 563	x	1 869	920	36	x	383	x	x
	2	5 262	3 952	4 471	x	1 441	839	29	x	302	x	x
	3	3 972	2 834	3 306	x	1 095	681	28	x	193	x	x
	4	8 051	4 229	3 521	x	1 837	874	40	x	340	x	30
	5	5 004	3 562	5 615	x	1 391	831	31	x	334	x	x
	6	5 880	4 207	5 187	x	2 049	1 033	25	x	310	x	x
	Zusammen	32 059	22 745	28 673	x	9 682	5 158	189	x	1 882	x	30
Weißensee	1	5 935	4 515	2 553	x	1 802	897	25	x	329	x	x
	2	5 801	5 497	2 324	x	1 399	1 268	53	x	282	x	x
	Zusammen	11 836	10 012	4 877	x	3 201	2 165	78	x	611	x	x
Pankow	1	6 982	4 742	4 384	x	2 355	1 122	x	x	342	x	x
	2	6 292	4 518	4 108	x	2 368	1 009	x	x	340	x	x
	3	4 600	4 228	2 317	x	1 581	1 051	x	x	278	x	x
	4	4 406	3 992	2 121	x	1 533	1 073	x	x	272	x	x
	Zusammen	22 280	17 480	12 930	x	7 837	4 255	x	x	1 232	x	x
Reinickendorf	1	5 853	10 409	x	713	x	1 245	46	x	1 038	x	x
	2	5 844	9 657	x	508	x	1 226	72	x	820	x	x
	3	5 325	9 712	x	506	x	1 212	65	x	845	x	x
	4	5 283	10 161	x	541	x	1 402	80	x	750	x	x
	5	6 216	10 278	x	825	x	1 342	49	x	689	74	51
	6	5 861	10 903	x	761	x	1 577	50	x	512	87	x
	7	5 022	10 773	x	755	x	1 780	31	x	346	98	x
	8	5 412	10 445	x	664	x	1 550	56	x	680	75	x
	9	5 269	9 565	x	445	x	1 111	65	x	771	x	x
	Zusammen	49 685	91 903	x	5 718	x	12 445	494	x	6 451	314	51
Marzahn	1	2 791	2 502	2 978	x	1 110	471	x	x	243	x	x
	2	2 064	1 658	2 353	x	661	330	x	x	147	x	x
	3	4 697	3 878	5 023	x	1 486	793	x	x	305	x	x
	4	4 917	4 042	3 747	x	1 533	763	x	x	325	x	x
	5	3 411	3 147	3 963	x	1 112	572	x	x	239	x	x
	6	3 874	3 337	3 110	x	1 226	728	x	x	289	x	x
	7	3 099	3 154	2 208	x	958	658	x	x	192	x	x
	Zusammen	24 653	21 718	23 383	x	8 086	4 315	x	x	1 740	x	x
Hohenschönhausen	1	2 860	2 349	2 069	x	875	451	x	x	182	x	x
	2	2 845	2 057	2 700	x	1 143	434	x	x	196	x	x
	3	2 940	2 252	2 866	x	1 032	479	x	x	215	x	x
	4	3 467	3 121	5 175	x	1 232	693	x	x	201	x	x
	5	5 156	4 224	4 868	x	1 404	837	x	x	335	x	x
	Zusammen	17 068	14 003	17 478	x	5 696	2 894	x	x	1 129	x	x
Hellersdorf	1	5 587	4 890	2 252	x	x	1 380	x	x	277	x	x
	2	4 686	3 626	4 985	x	x	859	x	x	337	x	x
	3	5 089	3 438	4 304	x	x	872	x	x	359	x	x
	4	4 408	2 839	3 739	x	x	760	x	x	259	x	x
	Zusammen	19 768	14 793	15 280	x	x	3 871	x	x	1 232	x	x
Berlin		649 427	824 375	175 475	93 303	73 968	128 563	4 043	246	61 334	3 800	452
nachrichtlich:												
Berlin-West		412 170	642 847	x	93 303	x	87 926	3 342	246	47 307	3 800	422
Berlin-Ost		237 257	181 528	175 475	x	73 968	40 637	701	x	14 027	x	30

<sup>1)</sup> Kreuzberg, WK 3: EB · Charlottenburg, WK 3: EB · Lichtenberg, WK 4: Nationale Alternative; Reinickendorf, WK 5: EB

**4. Gültige Erststimmen bei der Wahl zum Gesamtberliner Abgeordnetenhaus am 2. Dezember 1990 nach Wahlkreisen und Parteien in %**

Wahlkreisverband (Bezirk) Wahlkreis		SPD	CDU	PDS	Grüne/ AL	BÜ90/ Gr/UFV	F.D.P.	DSU	DDD	REP	ÖDP	EB¹)
		1	2	3	4	5	6	7	8	9	10	11
Mitte	1	31,3	27,6	16,9	x	16,3	4,7	0,2	x	2,9	x	x
	2	27,4	21,1	29,8	x	14,9	4,8	0,1	x	1,9	x	x
	3	24,8	18,7	40,5	x	9,9	4,4	0,1	x	1,6	x	x
	Zusammen	27,5	22,1	30,1	x	13,4	4,6	0,2	x	2,1	x	x
Tiergarten	1	32,8	43,5	x	13,7	x	4,8	0,3	x	4,9	x	x
	2	32,8	42,4	x	14,8	x	5,9	0,3	x	3,8	x	x
	Zusammen	32,8	42,9	x	14,3	x	5,4	0,3	x	4,3	x	x
Wedding	1	34,9	44,2	x	9,8	x	5,5	x	x	5,5	x	x
	2	34,4	48,1	x	6,3	x	6,0	x	x	5,2	x	x
	3	34,0	44,9	x	9,5	x	5,0	x	x	6,5	x	x
	4	35,1	45,0	x	7,6	x	5,2	x	x	7,1	x	x
	5	31,8	51,7	x	4,2	x	5,4	x	x	6,9	x	x
Prenzlauer Berg	Zusammen	34,0	46,8	x	7,5	x	5,4	x	x	6,2	x	x
	1	33,1	26,3	18,0	x	14,9	5,1	0,2	x	2,4	x	x
	2	31,8	27,7	16,3	x	16,7	5,3	0,2	x	2,0	x	x
	3	33,9	25,5	20,5	x	13,5	4,8	0,2	x	1,6	x	x
	4	35,9	24,7	21,1	x	10,6	5,9	0,2	x	1,6	x	x
	5	30,3	24,7	16,3	x	21,4	4,8	0,2	x	2,2	x	x
Friedrichshain	6	31,7	24,7	18,2	x	18,0	5,0	0,3	x	2,0	x	x
	Zusammen	32,9	25,6	18,5	x	15,6	5,2	0,2	x	2,0	x	x
	1	29,8	19,5	35,4	x	9,9	4,0	0,1	x	1,3	x	x
	2	34,4	24,3	18,9	x	14,9	4,8	0,2	x	2,5	x	x
	3	34,0	25,9	17,4	x	15,0	4,7	0,2	x	2,6	x	x
Kreuzberg	4	31,5	23,1	28,9	x	10,5	4,3	0,2	x	1,6	x	x
	Zusammen	32,4	23,3	25,2	x	12,5	4,5	0,2	x	2,0	x	x
	1	33,2	41,3	x	16,2	x	4,8	0,3	x	4,1	x	x
	2	32,3	30,8	x	29,6	x	3,5	0,2	x	3,7	x	x
	3	28,8	35,7	x	26,8	x	3,5	0,2	x	4,6	x	0,5
Charlottenburg	4	32,1	34,8	x	25,3	x	4,1	0,2	x	3,6	x	x
	Zusammen	31,7	35,8	x	24,2	x	4,0	0,2	x	4,0	x	0,1
	1	32,5	49,9	x	5,9	x	6,5	0,5	0,3	4,4	x	x
	2	34,4	43,4	x	12,0	x	5,8	0,5	x	3,4	0,4	x
	3	28,4	53,4	x	5,2	x	8,9	0,4	x	2,0	0,4	1,2
Spandau	4	37,8	41,5	x	11,4	x	6,1	0,4	x	2,8	x	x
	5	37,1	40,6	x	11,6	x	7,0	0,4	x	3,1	0,3	x
	Zusammen	34,0	45,8	x	9,2	x	6,9	0,4	0,0	3,1	0,2	0,3
	1	40,0	48,2	x	x	x	7,1	0,2	0,2	3,7	0,7	x
	2	40,7	46,9	x	x	x	6,3	0,3	0,1	4,8	0,8	x
	3	40,2	48,7	x	x	x	6,2	0,3	0,2	3,8	0,6	x
	4	36,0	52,6	x	x	x	6,5	0,3	0,1	3,8	0,7	x
	5	32,9	55,7	x	x	x	7,9	0,2	x	2,2	1,0	x
Wilmerdorf	6	37,1	51,0	x	x	x	6,9	0,3	0,1	4,0	0,6	x
	7	40,0	49,3	x	x	x	6,5	0,3	0,2	3,1	0,7	x
	8	38,5	49,6	x	x	x	6,7	0,3	0,2	4,2	0,5	x
	Zusammen	38,1	50,4	x	x	x	6,8	0,3	0,1	3,7	0,7	x
	1	33,7	46,6	x	8,0	x	8,6	0,3	x	2,5	0,3	x
	2	34,1	45,2	x	9,7	x	8,0	0,3	x	2,4	0,3	x
	3	34,2	45,5	x	9,2	x	7,6	0,3	x	2,6	0,4	x
	4	33,4	49,9	x	5,2	x	8,3	0,3	x	2,5	0,4	x
Zehlendorf	5	26,0	57,6	x	4,8	x	9,4	0,3	x	1,5	0,3	x
	Zusammen	32,4	48,8	x	7,4	x	8,4	0,3	x	2,3	0,4	x
	1	28,2	53,8	x	6,0	x	9,8	0,2	x	1,4	0,5	x
	2	28,4	52,6	x	6,3	x	10,1	0,4	x	1,6	0,6	x
	3	28,2	55,1	x	5,2	x	8,5	0,4	x	1,9	0,7	x
Schöneberg	4	30,3	50,7	x	7,0	x	9,9	0,2	x	1,3	0,6	x
	Zusammen	28,8	53,0	x	6,1	x	9,6	0,3	x	1,5	0,6	x
	1	34,2	42,1	x	14,1	x	6,4	x	x	3,1	x	x
	2	32,8	38,0	x	22,6	x	4,7	x	x	3,9	x	x
	3	34,1	41,0	x	15,8	x	6,0	x	x	3,0	x	x
Steglitz	4	37,7	41,5	x	11,0	x	6,9	x	x	2,9	x	x
	5	35,6	43,6	x	10,1	x	6,9	x	x	3,4	0,4	x
	Zusammen	35,0	40,9	x	14,6	x	6,2	x	x	3,3	0,1	x
	1	34,1	46,2	x	8,7	x	7,4	0,3	0,1	2,8	0,5	x
	2	31,4	50,0	x	6,8	x	7,7	0,3	x	3,3	0,4	x
	3	28,8	53,1	x	6,6	x	7,9	0,3	x	3,0	0,4	x
	4	31,9	48,8	x	8,2	x	8,1	0,3	x	2,1	0,6	x
Tempelhof	5	28,6	53,7	x	5,1	x	9,5	0,3	x	2,4	0,5	x
	6	28,7	54,8	x	4,4	x	8,2	0,3	x	3,0	0,6	x
	7	27,6	56,1	x	3,6	x	7,9	0,5	x	3,8	0,5	x
	Zusammen	30,1	51,9	x	6,1	x	8,1	0,3	0,0	2,9	0,5	x
	1	28,7	54,4	x	4,9	x	7,8	0,2	x	3,3	0,6	x
	2	29,1	56,0	x	3,8	x	7,0	0,2	x	3,5	0,4	x
	3	31,4	52,4	x	5,1	x	7,2	0,2	x	3,3	0,5	x
Tempelhof	4	29,2	56,8	x	3,3	x	6,8	0,2	x	3,3	0,5	x
	5	30,6	57,1	x	2,4	x	6,0	0,3	x	3,6	x	x
	6	24,9	60,9	x	2,8	x	7,7	0,3	x	3,0	0,5	x
	7	25,7	59,7	x	3,3	x	7,3	0,3	x	3,1	0,6	x
	Zusammen	28,5	56,8	x	3,6	x	7,1	0,2	x	3,3	0,4	x

Noch: 4. Gültige Erststimmen bei der Wahl zum Gesamtberliner Abgeordnetenhaus am 2. Dezember 1990 nach Wahlkreisen und Parteien in %

Wahlkreisverband (Bezirk) Wahlkreis		SPD	CDU	PDS	Grüne/ AL	BÜ90/ Gr/UFV	F.D.P.	DSU	DDD	REP	ÖDP	EB <sup>1)</sup>
		1	2	3	4	5	6	7	8	9	10	11
Neukölln	1	31,7	41,7	x	16,6	x	4,6	0,3	x	5,1	x	x
	2	31,2	51,6	x	5,4	x	5,5	0,3	x	5,7	0,3	x
	3	33,3	41,4	x	14,6	x	4,8	0,3	x	5,6	x	x
	4	32,5	42,0	x	14,1	x	4,6	0,3	x	6,5	x	x
	5	32,3	49,0	x	7,9	x	5,2	0,3	x	5,3	x	x
	6	32,0	54,1	x	3,4	x	5,9	0,3	x	4,3	x	x
	7	26,8	60,0	x	2,5	x	6,3	0,2	x	3,9	0,3	x
	8	28,4	59,5	x	2,1	x	5,2	x	x	4,8	x	x
	9	27,7	58,6	x	2,3	x	6,3	0,3	x	4,4	0,4	x
	10	26,1	60,6	x	2,9	x	6,0	0,2	x	3,8	0,5	x
	Zusammen	30,0	52,4	x	6,8	x	5,5	0,3	x	4,9	0,2	x
Treptow	1	36,5	25,1	20,4	x	10,8	5,2	x	x	1,9	x	x
	2	36,3	24,7	22,5	x	9,7	5,1	x	x	1,7	x	x
	3	32,8	22,6	27,1	x	9,9	5,9	x	x	1,6	x	x
	4	35,1	29,6	17,4	x	10,1	6,3	x	x	1,6	x	x
	Zusammen	35,1	25,4	22,1	x	10,1	5,6	x	x	1,7	x	x
Köpenick	1	38,0	25,4	16,3	x	11,4	6,6	x	x	2,3	x	x
	2	37,0	24,5	20,0	x	10,3	6,2	x	x	2,0	x	x
	3	40,7	28,9	19,6	x	x	9,2	x	x	1,7	x	x
	4	35,3	25,1	19,4	x	11,5	6,9	0,3	x	1,5	x	x
	Zusammen	37,5	25,9	19,0	x	8,5	7,2	0,1	x	1,8	x	x
Lichtenberg	1	29,6	20,3	33,6	x	9,6	4,7	0,2	x	2,0	x	x
	2	32,3	24,3	27,4	x	8,8	5,1	0,2	x	1,9	x	x
	3	32,9	23,4	27,3	x	9,1	5,5	0,2	x	1,6	x	x
	4	35,8	25,0	20,8	x	10,9	5,2	0,2	x	2,0	x	0,2
	5	29,9	21,2	33,5	x	8,3	5,0	0,2	x	2,0	x	x
	6	31,8	22,4	27,6	x	10,9	5,5	0,1	x	1,6	x	x
	Zusammen	31,9	22,7	28,6	x	9,6	5,1	0,2	x	1,9	x	0,0
Weißensee	1	37,0	28,1	15,9	x	11,2	5,6	0,2	x	2,0	x	x
	2	35,3	32,9	13,9	x	8,4	7,6	0,3	x	1,7	x	x
	Zusammen	36,1	30,5	14,9	x	9,8	6,6	0,2	x	1,9	x	x
Pankow	1	35,0	23,8	22,0	x	11,8	5,6	x	x	1,7	x	x
	2	33,8	24,2	22,0	x	12,7	5,4	x	x	1,8	x	x
	3	32,7	30,1	16,5	x	11,2	7,5	x	x	2,0	x	x
	4	32,9	29,8	15,8	x	11,4	8,0	x	x	2,0	x	x
	Zusammen	33,8	26,5	19,6	x	11,9	6,4	x	x	1,9	x	x
Reinickendorf	1	30,3	53,9	x	3,7	x	6,4	0,2	x	5,4	x	x
	2	31,5	53,9	x	2,8	x	6,8	0,4	x	4,8	x	x
	3	30,1	55,0	x	2,9	x	6,8	0,4	x	4,8	x	x
	4	29,0	55,8	x	3,0	x	7,7	0,3	x	4,1	x	x
	5	31,8	52,8	x	4,2	x	6,9	0,3	x	3,5	0,4	0,3
	6	29,0	55,8	x	3,9	x	8,1	0,3	x	2,6	0,3	x
	7	26,7	57,3	x	4,0	x	9,5	0,2	x	1,8	0,5	x
	8	28,7	55,3	x	3,5	x	8,2	0,3	x	3,6	0,4	x
	9	30,6	55,5	x	2,6	x	6,4	0,4	x	4,5	x	x
	Zusammen	29,7	55,0	x	3,4	x	7,4	0,3	x	3,9	0,2	0,0
Marzahn	1	27,6	24,8	29,5	x	11,0	4,7	x	x	2,4	x	x
	2	28,6	23,0	32,6	x	9,2	4,6	x	x	2,0	x	x
	3	29,0	24,0	31,0	x	9,2	4,9	x	x	1,9	x	x
	4	32,1	26,4	24,4	x	10,0	5,0	x	x	2,1	x	x
	5	27,4	25,3	31,8	x	8,9	4,6	x	x	1,9	x	x
	6	29,7	27,0	25,2	x	9,9	5,9	x	x	2,3	x	x
	7	30,2	30,7	21,5	x	9,3	6,4	x	x	1,9	x	x
	Zusammen	29,4	25,9	27,9	x	9,6	5,1	x	x	2,1	x	x
Hohenschönhausen	1	32,6	26,7	23,5	x	10,0	5,1	x	x	2,1	x	x
	2	28,8	22,4	29,4	x	12,5	4,7	x	x	2,1	x	x
	3	30,0	23,0	29,3	x	10,5	4,9	x	x	2,2	x	x
	4	25,0	22,5	37,3	x	8,9	5,0	x	x	1,4	x	x
	5	31,0	25,4	28,1	x	8,4	5,0	x	x	2,0	x	x
	Zusammen	29,3	24,0	30,0	x	9,8	5,0	x	x	1,9	x	x
Heilersdorf	1	38,8	34,0	15,7	x	x	9,6	x	x	1,9	x	x
	2	32,3	25,0	34,4	x	x	5,9	x	x	2,3	x	x
	3	36,2	24,4	30,6	x	x	6,2	x	x	2,6	x	x
	4	36,7	23,7	31,2	x	x	6,3	x	x	2,2	x	x
	Zusammen	36,0	26,9	27,8	x	x	7,0	x	x	2,2	x	x
Berlin nachrichtlich:		32,2	40,9	8,7	4,6	3,7	6,4	0,2	0,0	3,0	0,2	0,0
Berlin-West		31,9	49,8	x	7,9	x	6,8	0,3	0,0	3,7	0,3	0,0
Berlin-Ost		32,8	25,1	24,2	x	10,2	5,6	0,1	x	1,9	x	0,0

<sup>1)</sup> Kreuzberg, WK 3: EB ; Charlottenburg, WK 3: EB ; Lichtenberg, WK 4: Nationale Alternative; Reinickendorf, WK 5: EB

# 5. Gültige Zweitstimmen bei der Wahl zum Gesamtberliner Abgeordnetenhaus am 2. Dezember 1990 im Vergleich zu den Vorwahlen<sup>1)</sup>

Wahlkreis- verband (Bezirk)	absolut							
	SPD	CDU	PDS	Grüne/ AL	Bü 90/ Gr/UFV	F.D.P.	DSU	DDD
	1	2	3	4	5	6	7	8
Zweitstimmen 1990								
Mitte .....	12 889	10 345	13 730	864	5 478	2 252	68	24
Tiergarten .....	15 045	21 025	766	6 348	1 076	3 062	112	33
Wedding .....	25 535	37 477	998	5 511	1 138	4 867	180	71
Prenzlauer Berg .....	26 839	20 995	14 994	1 613	11 089	4 433	165	50
Friedrichshain .....	19 848	14 518	15 527	1 148	6 715	2 889	111	72
Kreuzberg .....	18 970	23 361	2 853	12 906	2 701	2 979	120	45
Charlottenburg .....	35 014	49 657	1 179	9 771	1 727	9 151	457	110
Spandau .....	45 407	68 876	979	4 389	977	10 565	353	162
Wilmerdorf .....	28 415	45 311	837	7 302	1 234	9 531	288	42
Zehlendorf .....	17 727	34 096	413	4 010	880	7 633	190	13
Schöneberg .....	27 230	34 672	1 565	11 695	1 997	6 246	157	48
Steglitz .....	36 266	64 838	973	7 362	1 431	12 470	348	99
Tempelhof .....	34 089	70 459	712	4 296	920	10 980	282	57
Neukölln .....	50 511	94 563	2 047	9 840	1 966	10 150	378	108
Treptow .....	23 173	16 522	14 162	1 060	5 946	3 894	95	43
Köpenick .....	25 402	18 031	12 736	1 232	6 758	4 935	113	66
Lichtenberg .....	31 836	22 718	28 282	1 494	8 456	5 387	168	59
Weißensee .....	11 738	9 922	4 840	450	2 851	2 192	77	28
Pankow .....	22 021	17 554	12 748	983	7 042	4 248	104	44
Reinickendorf .....	47 481	90 257	832	5 303	1 104	14 583	446	78
Marzahn .....	24 672	21 648	22 938	1 309	6 729	4 548	131	47
Hohenschönh. ....	17 111	14 092	17 255	889	4 702	2 873	90	38
Hellersdorf .....	16 856	14 445	13 454	1 064	4 974	3 212	106	34
Berlin nachrichtlich:	614 075	815 382	184 820	100 839	87 891	143 080	4 539	1 371
Berlin-West	381 690	634 592	14 154	88 733	17 151	102 217	3 311	866
Berlin-Ost	232 385	180 790	170 666	12 106	70 740	40 863	1 228	505
Zweitstimmen 1989 (Abgeordnetenhaus) bzw. 1990								
Mitte .....	11 709	6 851	16 110	x	4 578	763	364	x
Tiergarten .....	16 479	14 582	x	8 678	x	1 204	x	x
Wedding .....	33 677	23 371	x	7 796	x	1 467	x	x
Prenzlauer Berg .....	26 206	13 814	17 380	x	10 227	1 498	1 224	x
Friedrichshain .....	18 668	10 174	17 933	x	6 221	1 053	633	x
Kreuzberg .....	20 931	16 285	x	16 619	x	981	x	x
Charlottenburg .....	36 129	37 191	x	15 862	x	4 845	x	x
Spandau .....	57 216	46 133	x	8 563	x	4 113	x	x
Wilmerdorf .....	29 183	35 022	x	12 368	x	5 127	x	x
Zehlendorf .....	17 862	28 172	x	7 537	x	5 043	x	x
Schöneberg .....	27 876	25 820	x	16 697	x	3 055	x	x
Steglitz .....	39 742	49 411	x	13 167	x	6 529	x	x
Tempelhof .....	42 535	50 125	x	8 766	x	5 122	x	x
Neukölln .....	64 052	65 272	x	15 108	x	3 588	x	x
Treptow .....	23 584	11 724	16 767	x	5 492	1 417	514	x
Köpenick .....	26 880	13 392	14 648	x	6 368	2 207	x	x
Lichtenberg .....	30 003	14 741	32 202	x	8 373	1 794	902	x
Weißensee .....	12 099	7 736	5 536	x	2 692	729	433	x
Pankow .....	22 328	13 549	14 858	x	7 012	1 630	501	x
Reinickendorf .....	62 521	61 827	x	10 368	x	6 079	x	x
Marzahn .....	24 380	13 642	27 169	x	5 929	1 408	870	x
Hohenschönh. ....	15 255	9 228	21 748	x	4 806	1 052	474	x
Hellersdorf .....	16 093	9 340	15 574	x	4 095	1 140	899	x
Berlin nachrichtlich:	675 408	577 402	199 925	141 529	65 793	61 844	6 814	x
Berlin-West	448 203	453 211	x	141 529	x	47 153	x	x
Berlin-Ost	227 205	124 191	199 925	x	65 793	14 691	6 814	x
Veränderung gegenüber der Vorwahl								
Mitte .....	1 180	3 494	-2 380	864	900	1 489	-296	24
Tiergarten .....	-1 434	6 443	766	-2 330	1 076	1 858	112	33
Wedding .....	-8 142	14 106	998	-2 285	1 138	3 400	180	71
Prenzlauer Berg .....	633	7 181	-2 386	1 613	862	2 935	-1 059	50
Friedrichshain .....	1 180	4 344	-2 406	1 148	494	1 836	-522	72
Kreuzberg .....	-1 961	7 076	2 853	-3 713	2 701	1 998	120	45
Charlottenburg .....	-1 115	12 466	1 179	-6 091	1 727	4 306	457	110
Spandau .....	-11 809	22 743	979	-4 174	977	6 452	353	162
Wilmerdorf .....	-768	10 289	837	-5 066	1 234	4 404	288	42
Zehlendorf .....	-135	5 924	413	-3 527	880	2 590	190	13
Schöneberg .....	-646	8 852	1 565	-5 002	1 997	3 191	157	48
Steglitz .....	-3 476	15 427	973	-5 805	1 431	5 941	348	99
Tempelhof .....	-8 446	20 334	712	-4 470	920	5 858	282	57
Neukölln .....	-13 541	29 291	2 047	-5 268	1 966	6 562	378	108
Treptow .....	-411	4 798	-2 605	1 060	454	2 477	-419	43
Köpenick .....	-1 478	4 639	-1 912	1 232	390	2 728	113	66
Lichtenberg .....	1 833	7 977	-3 920	1 494	83	3 593	-734	59
Weißensee .....	-361	2 186	-696	450	159	1 463	-356	28
Pankow .....	-307	4 005	-2 110	983	30	2 618	-397	44
Reinickendorf .....	-15 040	28 430	832	-5 065	1 104	8 504	446	78
Marzahn .....	292	8 006	-4 231	1 309	800	3 140	-739	47
Hohenschönh. ....	1 856	4 864	-4 493	889	-104	1 821	-384	38
Hellersdorf .....	763	5 105	-2 120	1 064	879	2 072	-793	34
Berlin nachrichtlich:	-61 333	237 980	-15 105	-40 690	22 098	81 236	-2 275	1 371
Berlin-West	-66 513	181 381	14 154	-52 796	17 151	55 064	3 311	866
Berlin-Ost	5 180	56 599	-29 259	12 106	4 947	26 172	-5 586	505

<sup>1)</sup> zum Abgeordnetenhaus am 29. Januar 1989 (Wahlgebiet von Berlin-West) und zur Stadtverordnetenversammlung am 6. Mai 1990 (Wahlgebiet von Berlin-Ost) — <sup>2)</sup> Da bei der Stadtverordnetenabgegebenen Stimmen keine der Abgeordnetenhauswahl entsprechende Vergleichszahl gewonnen werden. Deshalb wurde der prozentuale Stimmenanteil der einzelnen Parteien geschätzt.



nach Wahlkreisverbänden und Parteien

REP	ÖDP	%							Wahlkreis- verband (Bezirk)
		SPD	CDU	PDS	Grüne/ AL	Bü 90/ Gr/UFV	F.D.P.	Sonstige	
9	10	11	12	13	14	15	16	17	
966	82	27,6	22,2	29,4	1,9	11,7	4,8	2,5	Mitte
2 166	116	30,2	42,3	1,5	12,8	2,2	6,2	4,9	Tiergarten
4 984	191	31,5	46,3	1,2	6,8	1,4	6,0	6,7	Wedding
1 642	166	32,7	25,6	18,3	2,0	13,5	5,4	2,5	Prenzlauer Berg
1 269	77	31,9	23,4	25,0	1,8	10,8	4,6	2,4	Friedrichshain
2 698	149	28,4	35,0	4,3	19,3	4,0	4,5	4,5	Kreuzberg
3 523	290	31,6	44,8	1,1	8,8	1,6	8,3	4,0	Charlottenburg
5 268	486	33,0	50,1	0,7	3,2	0,7	7,7	4,6	Spandau
2 296	250	29,8	47,4	0,9	7,6	1,3	10,0	3,0	Wilmsdorf
1 138	254	26,7	51,4	0,6	6,0	1,3	11,5	2,4	Zehlendorf
2 873	202	31,4	40,0	1,8	13,5	2,3	7,2	3,8	Schöneberg
3 812	484	28,3	50,6	0,8	5,7	1,1	9,7	3,8	Steglitz
4 362	506	26,9	55,6	0,6	3,4	0,7	8,7	4,0	Tempelhof
8 219	488	28,3	53,0	1,1	5,5	1,1	5,7	5,2	Neukölln
1 111	114	35,0	25,0	21,4	1,6	9,0	5,9	2,1	Treptow
1 251	113	36,0	25,5	18,0	1,7	9,6	7,0	2,3	Köpenick
1 906	169	31,7	22,6	28,1	1,5	8,4	5,4	2,4	Lichtenberg
618	66	35,8	30,3	14,8	1,4	8,7	6,7	2,4	Weißensee
1 210	114	33,3	26,6	19,3	1,5	10,7	6,4	2,3	Pankow
6 735	458	28,4	54,0	0,5	3,2	0,7	8,7	4,6	Reinickendorf
1 746	152	29,4	25,8	27,3	1,6	8,0	5,4	2,6	Marzahn
1 101	111	29,4	24,2	29,6	1,5	8,1	4,9	2,4	Hohenschönh.
1 147	122	30,4	26,1	24,3	1,9	9,0	5,8	2,6	Hellersdorf
62 041	5 160	30,4	40,4	9,2	5,0	4,4	7,1	3,7	Berlin
48 374	3 874	29,5	49,0	1,1	6,9	1,3	7,9	4,4	nachrichtlich:
13 967	1 286	32,1	25,0	23,6	1,7	9,8	5,6	2,4	Berlin-West
									Berlin-Ost
(Statdverordnetenversammlung <sup>2)</sup> )									
x	x	27,5	16,1	37,9	x	10,8	1,8	6,0	Mitte
3 498	240	36,5	32,2	x	19,2	x	2,7	9,4	Tiergarten
7 405	302	44,9	31,2	x	10,4	x	2,0	11,5	Wedding
x	x	35,3	18,6	23,4	x	13,8	2,0	6,9	Prenzlauer Berg
x	x	32,7	17,8	31,5	x	10,9	1,9	5,3	Friedrichshain
4 263	205	34,7	27,0	x	27,6	x	1,6	9,1	Kreuzberg
6 033	569	35,6	36,6	x	15,6	x	4,8	7,5	Charlottenburg
9 577	1 031	44,8	36,1	x	6,7	x	3,2	9,1	Spandau
4 824	495	33,3	39,9	x	14,1	x	5,9	6,8	Wilmsdorf
2 685	688	28,6	45,2	x	12,1	x	8,1	6,0	Zehlendorf
4 903	368	35,0	32,5	x	21,0	x	3,8	7,8	Schöneberg
7 705	1 110	33,5	41,6	x	11,1	x	5,5	8,3	Steglitz
9 911	1 319	35,8	42,2	x	7,4	x	4,3	10,3	Tempelhof
16 022	1 144	38,3	39,1	x	9,0	x	2,2	11,5	Neukölln
x	x	38,2	19,0	27,1	x	8,9	2,3	4,5	Treptow
x	x	40,7	20,3	22,2	x	9,7	3,4	3,7	Köpenick
x	x	32,3	15,9	35,1	x	9,1	2,0	5,7	Lichtenberg
x	x	40,3	25,8	18,4	x	9,0	2,5	4,1	Weißensee
x	x	36,0	21,9	24,0	x	11,3	2,7	4,1	Pankow
13 396	1 018	39,9	39,5	x	6,6	x	3,9	10,3	Reinickendorf
x	x	31,9	17,9	35,6	x	7,8	1,9	5,1	Marzahn
x	x	28,0	16,9	39,9	x	8,8	1,9	4,5	Hohenschönh.
x	x	32,4	18,8	31,4	x	8,3	2,2	6,8	Hellersdorf
90 222	8 489	36,2	30,9	10,7	7,6	3,5	3,3	7,8	Berlin
90 222	8 489	37,3	37,7	x	11,8	x	3,9	9,2	nachrichtlich:
x	x	34,0	18,6	30,0	x	9,9	2,2	5,2	Berlin-West
									Berlin-Ost
(absolut und in %-Punkten)									
966	82	0,1	6,1	-8,5	1,9	0,9	3,0	-3,5	Mitte
-1 332	-124	-6,3	10,0	1,5	-6,4	2,2	3,5	-4,5	Tiergarten
-2 421	-111	-13,4	15,1	1,2	-3,6	1,4	4,0	-4,8	Wedding
1 642	166	-2,6	7,0	-5,1	2,0	-0,3	3,4	-4,4	Prenzlauer Berg
1 269	77	-0,8	5,6	-6,5	1,8	-0,1	2,7	-2,9	Friedrichshain
-1 585	-56	-6,3	8,0	4,3	-8,3	4,0	2,9	-4,6	Kreuzberg
-2 510	-279	-4,0	8,2	1,1	-6,8	1,6	3,5	-3,5	Charlottenburg
-4 309	-545	-11,8	14,0	0,7	-3,5	0,7	4,5	-4,5	Spandau
-2 528	-245	-3,5	7,5	0,9	-6,5	1,3	4,1	-3,8	Wilmsdorf
-1 547	-434	-1,9	6,2	0,6	-6,1	1,3	3,4	-3,6	Zehlendorf
-2 030	-166	-3,6	7,5	1,8	-7,5	2,3	3,4	-4,0	Schöneberg
-3 893	-626	-5,2	9,0	0,8	-5,4	1,1	4,2	-4,5	Steglitz
-5 549	-813	-8,9	13,4	0,6	-4,0	0,7	4,4	-6,3	Tempelhof
-7 803	-656	-10,0	13,9	1,1	-3,5	1,1	3,5	-6,3	Neukölln
1 111	114	-3,2	6,0	-5,7	1,6	0,1	3,6	-2,4	Treptow
1 251	113	-4,7	5,2	-4,2	1,7	-0,1	3,6	-1,4	Köpenick
1 906	169	-0,6	6,7	-7,0	1,5	-0,7	3,4	-3,3	Lichtenberg
618	66	-4,5	4,5	-3,6	1,4	-0,3	4,2	-1,7	Weißensee
1 210	114	-2,7	4,7	-4,7	1,5	-0,6	3,7	-1,8	Pankow
-6 661	-560	-11,5	14,5	0,5	-3,4	0,7	4,8	-5,7	Reinickendorf
1 746	152	-2,5	7,9	-8,3	1,6	0,2	3,5	-2,5	Marzahn
1 101	111	1,4	7,3	-10,3	1,5	-0,7	3,0	-2,1	Hohenschönh.
1 147	122	-2,0	7,3	-7,1	1,9	0,7	3,6	-4,2	Hellersdorf
-28 181	-3 329	-5,8	9,5	-1,5	-2,6	0,9	3,8	-4,1	Berlin
-42 148	-4 615	-7,8	11,3	1,1	-4,9	1,3	4,0	-4,8	nachrichtlich:
13 967	1 286	-1,9	6,4	-6,4	1,7	-0,1	3,4	-2,8	Berlin-West
									Berlin-Ost

ordnenwahl Jede(r) Wähler(in) drei Stimmen hatte, diese jedoch weder alle drei noch alle an dieselbe Partei vergeben werden mußten, kann aus der absoluten Zahl der für die einzelnen an die Zahl der Wähler(in) angepaßt und so eine den Stimmen bei der Abgeordnetenhauswahl vergleichbare absolute Stimmzahl auch für die Stadtverordnetenwahl als Bezugsgröße



**6. Gültige Zweitstimmen bei der Wahl zum Gesamtberliner Abgeordnetenhaus am 2. Dezember 1990 nach Wahlkreisen und Parteien**

Wahlkreisverband (Bezirk) Wahlkreis		SPD	CDU	PDS	GRÜNE/ AL	BÜ90/ Gr/UFV	F.D.P.	DSU	DDD	REP	ÖDP
		1	2	3	4	5	6	7	8	9	10
Mitte	1	4 181	3 699	2 201	283	1 927	690	23	5	398	24
	2	4 289	3 347	4 623	315	2 124	759	23	12	288	32
	3	4 419	3 299	6 906	266	1 427	803	22	7	280	26
	Zusammen	12 889	10 345	13 730	864	5 478	2 252	68	24	966	82
Tiergarten	1	6 759	9 839	351	2 975	471	1 254	52	20	1 130	64
	2	8 286	11 186	415	3 373	605	1 808	60	13	1 036	52
	Zusammen	15 045	21 025	766	6 348	1 076	3 062	112	33	2 166	116
Wedding	1	5 364	7 325	235	1 497	278	976	44	19	907	48
	2	5 441	8 012	182	997	204	1 110	41	20	897	42
	3	4 952	7 049	228	1 360	301	921	40	13	1 031	33
	4	4 968	6 820	239	1 039	234	875	23	10	1 081	43
	5	4 810	8 271	114	618	121	985	32	9	1 068	25
	Zusammen	25 535	37 477	998	5 511	1 138	4 867	180	71	4 984	191
Prenzlauer Berg	1	4 364	3 510	2 358	271	1 819	712	23	10	337	31
	2	4 303	3 727	2 141	274	2 007	732	26	11	257	35
	3	4 678	3 533	2 870	261	1 518	755	26	9	237	32
	4	5 540	3 855	3 185	249	1 365	917	25	11	255	28
	5	3 691	3 041	2 021	280	2 373	598	32	7	273	16
	6	4 263	3 329	2 419	278	2 007	719	33	2	283	24
	Zusammen	26 839	20 995	14 994	1 613	11 089	4 433	165	50	1 642	166
Friedrichshain	1	4 136	2 822	4 965	201	1 215	617	16	4	185	9
	2	4 200	2 999	2 270	283	1 630	607	31	11	325	22
	3	5 648	4 427	2 960	394	2 231	872	33	19	452	28
	4	5 864	4 270	5 332	270	1 639	793	31	38	307	18
	Zusammen	19 848	14 518	15 527	1 148	6 715	2 889	111	72	1 269	77
Kreuzberg	1	5 635	7 489	491	2 585	495	1 014	49	9	783	33
	2	4 850	5 043	780	3 911	792	635	27	7	622	37
	3	4 042	5 406	912	3 043	765	587	25	15	704	42
	4	4 443	5 423	670	3 367	649	743	19	14	589	37
	Zusammen	18 970	23 361	2 853	12 906	2 701	2 979	120	45	2 698	149
Charlottenburg	1	6 596	10 266	140	1 097	191	1 562	96	49	939	51
	2	6 924	9 218	305	2 447	405	1 458	92	15	765	58
	3	6 634	12 393	154	1 178	227	2 675	103	8	480	80
	4	7 262	8 844	286	2 526	444	1 615	81	15	629	46
	5	7 598	8 936	294	2 523	460	1 841	85	23	710	55
	Zusammen	35 014	49 657	1 179	9 771	1 727	9 151	457	110	3 523	290
Spandau	1	5 700	7 881	91	595	141	1 265	44	15	636	54
	2	5 533	7 455	99	673	153	1 054	37	21	787	61
	3	5 848	8 203	88	670	110	1 188	37	24	675	43
	4	5 976	9 906	186	399	117	1 372	50	16	750	69
	5	5 100	9 985	77	749	156	1 892	41	10	436	115
	6	5 090	8 100	67	458	78	1 264	42	26	628	50
	7	6 504	9 005	279	421	143	1 316	61	22	609	47
	8	5 656	8 341	92	424	79	1 214	41	28	747	47
	Zusammen	45 407	68 876	979	4 389	977	10 565	353	162	5 268	486
Wilmerdorf	1	5 929	8 794	181	1 677	267	1 915	71	12	491	50
	2	6 136	8 754	230	1 959	259	1 838	59	3	494	47
	3	6 147	8 701	196	1 798	324	1 723	56	12	534	58
	4	5 681	9 064	144	969	181	1 853	58	9	481	51
	5	4 522	9 998	86	899	203	2 202	44	6	296	44
	Zusammen	28 415	45 311	837	7 302	1 234	9 531	288	42	2 296	250
Zehlendorf	1	4 288	8 539	96	1 012	212	1 963	37	5	266	55
	2	4 502	8 385	124	1 011	234	1 946	56	1	274	64
	3	4 444	8 837	90	813	189	1 788	67	5	348	79
	4	4 493	8 335	103	1 174	245	1 936	30	2	250	56
	Zusammen	17 727	34 096	413	4 010	880	7 633	190	13	1 138	254
Schöneberg	1	5 432	7 260	311	2 318	400	1 294	27	8	552	40
	2	4 936	5 731	457	3 068	467	848	31	13	657	43
	3	5 355	6 969	330	2 447	435	1 169	29	8	525	36
	4	5 942	7 360	255	2 180	372	1 527	31	9	540	36
	5	5 565	7 352	212	1 682	323	1 408	39	10	599	47
	Zusammen	27 230	34 672	1 565	11 695	1 997	6 246	157	48	2 873	202
Steglitz	1	5 821	8 282	189	1 516	278	1 687	50	22	5 38	64
	2	5 088	8 401	152	1 091	203	1 583	47	23	573	51
	3	4 837	8 998	143	965	168	1 630	39	7	530	38
	4	5 199	8 259	129	1 366	259	1 815	45	5	387	77
	5	5 244	10 240	122	956	192	2 133	39	16	462	84
	6	5 396	10 848	129	841	201	1 972	51	9	636	98
	7	4 681	9 810	109	627	130	1 650	77	17	686	72
	Zusammen	36 266	64 838	973	7 362	1 431	12 470	348	99	3 812	484

Noch: 6. Gültige Zweitstimmen bei der Wahl zum Gesamtberliner Abgeordnetenhaus am 2. Dezember 1990 nach Wahlkreisen und Parteien

Wahlkreisverband (Bezirk) Wahlkreis		SPD	CDU	PDS	GRÜNE/ AL	BÜ90/ Gr/UFV	F.D.P.	DSU	DDD	REP	ÖDP
		1	2	3	4	5	6	7	8	9	10
Tempelhof	1	4 714	9 292	125	800	143	1 421	37	7	586	73
	2	4 928	9 981	119	634	147	1 581	39	7	658	62
	3	5 349	9 305	127	866	176	1 624	32	7	619	70
	4	5 104	10 229	116	565	104	1 542	31	12	626	69
	5	4 838	9 796	70	386	108	1 301	57	4	619	76
	6	4 498	11 106	63	481	130	1 755	36	7	619	69
	7	4 658	10 750	92	564	112	1 756	50	13	635	87
	Zusammen	34 089	70 459	712	4 296	920	10 980	282	57	4 362	506
Neukölln	1	4 839	7 044	368	2 244	420	781	30	6	787	45
	2	4 797	8 723	171	827	168	881	34	12	900	42
	3	5 041	6 976	417	1 977	384	773	36	10	865	44
	4	4 906	6 837	368	1 783	359	734	22	8	993	43
	5	5 117	8 510	231	1 098	228	895	38	10	849	40
	6	5 524	9 957	115	457	98	1 122	46	12	747	51
	7	4 833	11 351	81	368	71	1 223	40	10	702	52
	8	5 383	11 021	96	272	95	1 238	38	17	891	53
	9	4 768	11 011	91	364	69	1 140	44	12	756	45
	10	5 303	13 133	109	450	74	1 363	50	11	729	73
	Zusammen	50 511	94 563	2 047	9 840	1 966	10 150	378	108	8 219	488
Treptow	1	5 768	3 850	3 040	253	1 527	808	29	11	291	27
	2	6 008	3 970	3 598	262	1 418	909	24	8	270	27
	3	5 951	4 134	4 840	298	1 613	1 143	16	10	298	30
	4	5 446	4 568	2 684	249	1 388	1 034	26	14	252	30
	Zusammen	23 173	16 522	14 162	1 060	5 946	3 894	95	43	1 111	114
Köpenick	1	5 652	3 830	2 467	259	1 475	989	29	10	347	29
	2	6 604	4 434	3 539	297	1 691	1 177	20	17	331	23
	3	5 604	4 514	2 755	324	1 605	1 308	32	15	256	31
	4	7 542	5 253	3 975	352	1 987	1 461	32	24	317	30
	Zusammen	25 402	18 031	12 736	1 232	6 758	4 935	113	66	1 251	113
Lichtenberg	1	5 774	3 958	6 500	289	1 607	954	25	16	389	33
	2	5 171	3 942	4 425	221	1 285	908	22	6	307	18
	3	3 987	2 813	3 242	175	952	689	24	12	193	17
	4	5 931	4 216	3 486	271	1 655	943	38	9	351	34
	5	5 028	3 613	5 477	217	1 217	806	29	8	340	32
	6	5 945	4 176	5 152	321	1 740	1 087	30	8	326	35
	Zusammen	31 836	22 718	28 282	1 494	8 456	5 387	168	59	1 906	169
Weißensee	1	5 840	4 510	2 541	237	1 607	926	27	12	326	36
	2	6 898	5 412	2 299	213	1 244	1 266	50	16	292	30
	Zusammen	11 738	9 922	4 840	450	2 851	2 192	77	28	618	66
Pankow	1	6 907	4 766	4 341	271	2 108	1 137	26	10	345	31
	2	6 184	4 526	4 050	297	2 173	1 037	23	15	321	28
	3	4 573	4 179	2 264	206	1 446	1 074	28	11	266	27
	4	4 357	4 083	2 093	209	1 315	1 000	27	8	278	30
	Zusammen	22 021	17 554	12 748	983	7 042	4 248	104	44	1 210	114
Reinickendorf	1	5 657	10 317	93	626	106	1 351	42	13	1 061	51
	2	5 343	9 569	109	461	99	1 420	71	6	842	40
	3	5 160	9 538	85	449	95	1 362	61	11	873	41
	4	5 141	10 009	93	483	107	1 528	52	13	769	34
	5	6 032	10 125	91	732	141	1 565	48	11	748	67
	6	5 375	10 596	105	743	130	1 945	39	5	569	62
	7	4 638	10 468	92	757	181	2 258	30	5	368	82
	8	5 165	10 186	95	641	124	1 852	54	6	699	81
	9	4 970	9 449	69	411	121	1 302	49	8	806	40
	Zusammen	47 481	90 257	832	5 303	1 104	14 583	446	78	6 735	458
Marzahn	1	2 832	2 482	2 925	210	860	508	21	7	240	17
	2	2 072	1 678	2 288	140	545	320	12	4	142	14
	3	4 697	3 889	4 898	218	1 296	807	31	7	309	33
	4	4 843	4 032	3 698	227	1 312	823	27	7	334	28
	5	3 451	3 131	3 898	183	893	607	10	7	246	24
	6	3 663	3 364	3 045	172	1 025	767	14	10	288	24
	7	3 114	3 072	2 186	159	798	716	16	5	187	12
	Zusammen	24 672	21 648	22 938	1 309	6 729	4 548	131	47	1 746	152
Hohenschönhausen	1	2 815	2 375	2 032	163	726	450	16	4	190	17
	2	2 687	2 069	2 680	156	884	471	13	9	195	25
	3	2 971	2 284	2 809	181	864	430	13	8	205	14
	4	3 518	3 144	5 090	192	1 021	685	18	3	193	26
	5	5 120	4 220	4 644	197	1 207	837	30	14	318	29
	Zusammen	17 111	14 092	17 255	889	4 702	2 873	90	38	1 101	111
Hellernsdorf	1	4 778	4 797	1 920	243	1 266	1 190	33	4	251	33
	2	4 025	3 459	4 468	268	1 240	748	24	15	322	30
	3	4 349	3 415	3 797	295	1 260	664	25	9	339	28
	4	3 704	2 774	3 289	258	1 208	610	24	6	235	31
	Zusammen	16 856	14 445	13 454	1 064	4 974	3 212	106	34	1 147	122
Berlin nachrichtlich:		614 075	815 382	184 820	100 839	87 891	143 080	4 539	1 371	62 041	5 160
Berlin-West		381 690	634 592	14 154	88 733	17 151	102 217	3 311	866	48 074	3 874
Berlin-Ost		232 385	180 790	170 666	12 106	70 740	40 863	1 228	505	13 967	1 286

**7. Gültige Zweitstimmen bei der Wahl zum Gesamtberliner Abgeordnetenhaus am 2. Dezember 1990 nach Wahlkreisen und Parteien in %**

Wahlkreisverband (Bezirk) Wahlkreis		SPD	CDU	PDS	GRÜNE/ AL	BÜ90/ Gr/UFV	F.D.P.	DSU	DDD	REP	ÖDP
		1	2	3	4	5	6	7	8	9	10
Mitte	1	31,1	27,5	16,4	2,1	14,3	5,1	0,2	0,0	3,0	0,2
	2	27,1	21,2	29,2	2,0	13,4	4,8	0,1	0,1	1,8	0,2
	3	25,3	18,9	39,6	1,5	8,2	4,6	0,1	0,0	1,6	0,1
	Zusammen	27,6	22,2	29,4	1,9	11,7	4,8	0,1	0,1	2,1	0,2
Tiergarten	1	29,5	42,8	1,5	13,0	2,1	5,5	0,2	0,1	4,9	0,3
	2	30,9	41,7	1,5	12,6	2,3	6,7	0,2	0,0	3,9	0,2
	Zusammen	30,2	42,3	1,5	12,8	2,2	6,2	0,2	0,1	4,4	0,2
Wedding	1	32,1	43,9	1,4	9,0	1,7	5,8	0,3	0,1	5,4	0,3
	2	32,1	47,3	1,1	5,9	1,2	6,6	0,2	0,1	5,3	0,2
	3	31,1	44,3	1,4	8,5	1,9	5,8	0,3	0,1	6,6	0,2
	4	32,4	44,5	1,6	6,8	1,5	5,7	0,2	0,1	7,1	0,3
	5	30,0	51,5	0,7	3,8	0,8	6,1	0,2	0,1	6,7	0,2
	Zusammen	31,5	46,3	1,2	6,8	1,4	6,0	0,2	0,1	6,2	0,2
Prenzlauer Berg	1	32,5	26,1	17,6	2,0	13,5	5,3	0,2	0,1	2,5	0,2
	2	31,8	27,6	15,8	2,0	14,9	5,4	0,2	0,1	1,9	0,3
	3	33,6	25,4	20,6	1,9	10,9	5,4	0,2	0,1	1,7	0,2
	4	35,9	25,0	20,6	1,6	8,8	5,9	0,2	0,1	1,7	0,2
	5	29,9	24,7	16,4	2,3	19,2	4,8	0,3	0,1	2,2	0,1
	6	31,9	24,9	18,1	2,1	15,0	5,4	0,2	0,0	2,1	0,2
	Zusammen	32,7	25,6	18,3	2,0	13,5	5,4	0,2	0,1	2,0	0,2
Friedrichshain	1	29,2	19,9	35,0	1,4	8,6	4,4	0,1	0,0	1,3	0,1
	2	33,9	24,2	18,3	2,3	13,2	4,9	0,3	0,1	2,6	0,2
	3	33,1	25,9	17,3	2,3	13,1	5,1	0,2	0,1	2,6	0,2
	4	31,6	23,0	28,7	1,5	8,8	4,3	0,2	0,2	1,7	0,1
	Zusammen	31,9	23,4	25,0	1,8	10,8	4,6	0,2	0,1	2,0	0,1
Kreuzberg	1	30,3	40,3	2,6	13,9	2,7	5,5	0,3	0,0	4,2	0,2
	2	29,0	30,2	4,7	23,4	4,7	3,8	0,2	0,0	3,7	0,2
	3	26,0	34,8	5,9	19,6	4,9	3,8	0,2	0,1	4,5	0,3
	4	27,8	34,0	4,2	21,1	4,1	4,7	0,1	0,1	3,7	0,2
	Zusammen	28,4	35,0	4,3	19,3	4,0	4,5	0,2	0,1	4,0	0,2
Charlottenburg	1	31,4	48,9	0,7	5,2	0,9	7,4	0,5	0,2	4,5	0,2
	2	31,9	42,5	1,4	11,3	1,9	6,7	0,4	0,1	3,5	0,3
	3	27,7	51,8	0,6	4,9	0,9	11,2	0,4	0,0	2,0	0,3
	4	33,4	40,7	1,3	11,6	2,0	7,4	0,4	0,1	2,9	0,2
	5	33,7	39,7	1,3	11,2	2,0	8,2	0,4	0,1	3,2	0,2
	Zusammen	31,6	44,8	1,1	8,8	1,6	8,3	0,4	0,1	3,2	0,3
Spandau	1	34,7	48,0	0,6	3,6	0,9	7,7	0,3	0,1	3,9	0,3
	2	34,9	47,0	0,6	4,2	1,0	6,6	0,2	0,1	5,0	0,4
	3	34,6	48,6	0,5	4,0	0,7	7,0	0,2	0,1	4,0	0,3
	4	31,7	52,6	1,0	2,1	0,6	7,3	0,3	0,1	4,0	0,4
	5	27,5	53,8	0,4	4,0	0,8	10,2	0,2	0,1	2,3	0,6
	6	32,2	51,3	0,4	2,9	0,5	8,0	0,3	0,2	4,0	0,3
	7	35,3	48,9	1,5	2,3	0,8	7,1	0,3	0,1	3,3	0,3
	8	33,9	50,0	0,6	2,5	0,5	7,3	0,2	0,2	4,5	0,3
	Zusammen	33,0	50,1	0,7	3,2	0,7	7,7	0,3	0,1	3,8	0,4
Wilmerdorf	1	30,6	45,4	0,9	8,7	1,4	9,9	0,4	0,1	2,5	0,3
	2	31,0	44,3	1,2	9,9	1,3	9,3	0,3	0,0	2,5	0,2
	3	31,4	44,5	1,0	9,2	1,7	8,8	0,3	0,1	2,7	0,3
	4	30,7	49,0	0,8	5,2	1,0	10,0	0,3	0,0	2,6	0,3
	5	24,7	54,6	0,5	4,9	1,1	12,0	0,2	0,0	1,6	0,2
	Zusammen	29,8	47,4	0,9	7,6	1,3	10,0	0,3	0,0	2,4	0,3
Zehlendorf	1	26,0	51,8	0,6	6,1	1,3	11,9	0,2	0,0	1,6	0,3
	2	27,1	50,5	0,7	6,1	1,4	11,7	0,3	0,0	1,7	0,4
	3	26,7	53,0	0,5	4,9	1,1	10,7	0,4	0,0	2,1	0,5
	4	27,0	50,1	0,6	7,1	1,5	11,6	0,2	0,0	1,5	0,3
	Zusammen	26,7	51,4	0,6	6,0	1,3	11,5	0,3	0,0	1,7	0,4
Schöneberg	1	30,8	41,2	1,8	13,1	2,3	7,3	0,2	0,0	3,1	0,2
	2	30,4	35,3	2,8	18,9	2,9	5,2	0,2	0,1	4,0	0,3
	3	30,9	40,3	1,9	14,1	2,5	6,8	0,2	0,0	3,0	0,2
	4	32,6	40,3	1,4	11,9	2,0	8,4	0,2	0,0	3,0	0,2
	5	32,3	42,7	1,2	9,8	1,9	8,2	0,2	0,1	3,5	0,3
	Zusammen	31,4	40,0	1,8	13,5	2,3	7,2	0,2	0,1	3,3	0,2
Steglitz	1	31,6	44,9	1,0	8,2	1,5	9,1	0,3	0,1	2,9	0,3
	2	29,6	48,8	0,9	6,3	1,2	9,2	0,3	0,1	3,3	0,3
	3	27,9	51,8	0,8	5,6	1,0	9,4	0,2	0,0	3,1	0,2
	4	29,6	47,1	0,7	7,8	1,5	10,3	0,3	0,0	2,2	0,4
	5	26,9	52,5	0,6	4,9	1,0	10,9	0,2	0,1	2,4	0,4
	6	26,7	53,8	0,6	4,2	1,0	9,8	0,3	0,0	3,2	0,5
	7	26,2	54,9	0,6	3,5	0,7	9,2	0,4	0,1	3,8	0,4
	Zusammen	28,3	50,6	0,8	5,7	1,1	9,7	0,3	0,1	3,0	0,4

Noch: 7. Gültige Zweitstimmen bei der Wahl zum Gesamtberliner Abgeordnetenhaus am 2. Dezember 1990 nach Wahlkreisen und Parteien in %

Wahlkreisverband (Bezirk) Wahlkreis		SPD	CDU	PDS	GRÜNE/ AL	BÜ90/ Gr/UFV	F.D.P.	DSU	DDD	REP	ÖDP
		1	2	3	4	5	6	7	8	9	10
Tempelhof	1	27,4	54,0	0,7	4,7	0,8	8,3	0,2	0,0	3,4	0,4
	2	27,1	55,0	0,7	3,5	0,8	8,7	0,2	0,0	3,6	0,3
	3	29,4	51,2	0,7	4,8	1,0	8,9	0,2	0,0	3,4	0,4
	4	27,7	55,6	0,6	3,1	0,6	8,4	0,2	0,1	3,4	0,4
	5	28,0	56,8	0,4	2,2	0,6	7,5	0,3	0,0	3,6	0,4
	6	24,0	59,2	0,3	2,6	0,7	9,4	0,2	0,0	3,3	0,4
	7	24,9	57,4	0,5	3,0	0,6	9,4	0,3	0,1	3,4	0,5
	Zusammen	26,9	55,6	0,6	3,4	0,7	8,7	0,2	0,0	3,4	0,4
Neukölln	1	29,2	42,5	2,2	13,5	2,5	4,7	0,2	0,0	4,8	0,3
	2	29,0	52,7	1,0	5,0	1,0	5,3	0,2	0,1	5,4	0,3
	3	30,5	42,2	2,5	12,0	2,3	4,7	0,2	0,1	5,2	0,3
	4	30,6	42,6	2,3	11,1	2,2	4,6	0,1	0,0	6,2	0,3
	5	30,1	50,0	1,4	6,5	1,3	5,3	0,2	0,1	5,0	0,2
	6	30,5	54,9	0,6	2,5	0,5	6,2	0,3	0,1	4,1	0,3
	7	25,8	60,6	0,4	2,0	0,4	6,5	0,2	0,1	3,7	0,3
	8	28,2	57,7	0,5	1,4	0,5	6,5	0,2	0,1	4,7	0,3
	9	26,1	60,2	0,5	2,0	0,4	6,2	0,2	0,1	4,1	0,2
	10	24,9	61,7	0,5	2,1	0,3	6,4	0,2	0,1	3,4	0,3
	Zusammen	28,3	53,0	1,1	5,5	1,1	5,7	0,2	0,1	4,6	0,3
Treptow	1	37,0	24,7	19,5	1,6	9,8	5,2	0,2	0,1	1,9	0,2
	2	36,4	24,1	21,8	1,6	8,6	5,5	0,1	0,0	1,6	0,2
	3	32,5	22,6	26,4	1,6	8,8	6,2	0,1	0,1	1,6	0,2
	4	34,7	29,1	17,1	1,6	8,8	6,6	0,2	0,1	1,6	0,2
	Zusammen	35,0	25,0	21,4	1,6	9,0	5,9	0,1	0,1	1,7	0,2
Köpenick	1	37,5	25,4	16,4	1,7	9,8	6,6	0,2	0,1	2,3	0,2
	2	36,4	24,5	19,5	1,6	9,3	6,5	0,1	0,1	1,8	0,1
	3	34,1	27,5	16,8	2,0	9,8	8,0	0,2	0,1	1,6	0,2
	4	36,0	25,0	19,0	1,7	9,5	7,0	0,2	0,1	1,5	0,1
	Zusammen	36,0	25,5	18,0	1,7	9,6	7,0	0,2	0,1	1,8	0,2
Lichtenberg	1	29,5	20,3	33,3	1,5	8,2	4,9	0,1	0,1	2,0	0,2
	2	31,7	24,2	27,1	1,4	7,9	5,6	0,1	0,0	1,9	0,1
	3	32,9	23,2	26,8	1,4	7,9	5,7	0,2	0,1	1,6	0,1
	4	35,0	24,9	20,6	1,6	9,8	5,6	0,2	0,1	2,1	0,2
	5	30,0	21,5	32,7	1,3	7,3	4,8	0,2	0,0	2,0	0,2
	6	31,6	22,2	27,4	1,7	9,2	5,8	0,2	0,0	1,7	0,2
	Zusammen	31,7	22,6	28,1	1,5	8,4	5,4	0,2	0,1	1,9	0,2
Weißensee	1	36,4	28,1	15,8	1,5	10,0	5,8	0,2	0,1	2,0	0,2
	2	35,3	32,4	13,8	1,3	7,4	7,8	0,3	0,1	1,7	0,2
	Zusammen	35,8	30,3	14,8	1,4	8,7	6,7	0,2	0,1	1,9	0,2
Pankow	1	34,6	23,9	21,8	1,4	10,6	5,7	0,1	0,1	1,7	0,2
	2	33,2	24,3	21,7	1,6	11,7	5,6	0,1	0,1	1,7	0,1
	3	32,5	29,7	16,1	1,5	10,3	7,6	0,2	0,1	1,9	0,2
	4	32,5	30,5	15,6	1,6	9,8	7,5	0,2	0,1	2,1	0,2
	Zusammen	33,3	26,6	19,3	1,5	10,7	6,4	0,2	0,1	1,8	0,2
Reinickendorf	1	29,3	53,4	0,5	3,2	0,5	7,0	0,2	0,1	5,5	0,3
	2	29,7	53,3	0,6	2,6	0,6	7,9	0,4	0,0	4,7	0,2
	3	29,2	54,0	0,5	2,5	0,5	7,7	0,3	0,1	4,9	0,2
	4	28,2	54,9	0,5	2,6	0,6	8,4	0,3	0,1	4,2	0,2
	5	30,8	51,8	0,5	3,7	0,7	8,0	0,2	0,1	3,8	0,3
	6	27,5	54,1	0,5	3,8	0,7	9,9	0,2	0,0	2,9	0,3
	7	24,6	55,5	0,5	4,0	1,0	12,0	0,2	0,0	2,0	0,3
	8	27,4	53,9	0,5	3,4	0,7	9,8	0,3	0,0	3,7	0,3
	9	28,9	54,9	0,4	2,4	0,7	7,6	0,3	0,0	4,7	0,2
	Zusammen	28,4	54,0	0,5	3,2	0,7	8,7	0,3	0,0	4,0	0,3
Marzahn	1	28,0	24,6	29,0	2,1	8,5	5,0	0,2	0,1	2,4	0,2
	2	28,7	23,3	31,7	1,9	7,8	4,4	0,2	0,1	2,0	0,2
	3	29,0	24,0	30,3	1,3	8,0	5,0	0,2	0,0	1,9	0,2
	4	31,6	26,3	24,1	1,5	8,6	5,4	0,2	0,0	2,2	0,2
	5	27,7	25,1	31,3	1,5	7,2	4,9	0,1	0,1	2,0	0,2
	6	29,6	27,2	24,6	1,4	8,3	6,2	0,1	0,1	2,3	0,2
	7	30,3	29,9	21,3	1,5	7,8	7,0	0,2	0,0	1,8	0,1
	Zusammen	29,4	25,8	27,3	1,6	8,0	5,4	0,2	0,1	2,1	0,2
Hohenschönhausen	1	32,0	27,0	23,1	1,9	8,3	5,1	0,2	0,0	2,2	0,2
	2	29,2	22,5	29,2	1,7	9,6	5,1	0,1	0,1	2,1	0,3
	3	30,4	23,4	28,7	1,9	8,8	4,4	0,1	0,1	2,1	0,1
	4	25,3	22,6	36,6	1,4	7,4	4,9	0,1	0,0	1,4	0,2
	5	30,8	25,4	27,9	1,2	7,3	5,0	0,2	0,1	1,9	0,2
	Zusammen	29,4	24,2	29,6	1,5	8,1	4,9	0,2	0,1	1,9	0,2
Hellersdorf	1	32,9	33,0	13,2	1,7	8,7	8,2	0,2	0,0	1,7	0,2
	2	27,6	23,7	30,6	1,8	8,5	5,1	0,2	0,1	2,2	0,2
	3	30,7	24,1	26,8	2,1	8,9	4,7	0,2	0,1	2,4	0,2
	4	30,6	22,9	27,0	2,1	10,0	5,0	0,2	0,0	1,9	0,3
	Zusammen	30,4	26,1	24,3	1,9	9,0	5,8	0,2	0,1	2,1	0,2
Berlin nachrichtlich:		30,4	40,4	9,2	5,0	4,4	7,1	0,2	0,1	3,1	0,3
Berlin-West		29,5	49,0	1,1	6,9	1,3	7,9	0,3	0,1	3,7	0,3
Berlin-Ost		32,1	25,0	23,6	1,7	9,8	5,6	0,2	0,1	1,9	0,2

**8. Mandatsverteilung nach Hare/Niemeyer ohne Ausgleich der Überhangmandate auf die Parteien im Gesamtberliner Abgeordnetenhaus am 2. Dezember 1990**

Partei Listenvereinigung — Wahlkreisverband	Berechnungsformel				Mandate						
	gültige Zweit- stimmen je Liste	Grund- mandate	gültige Zweit- stimmen insgesamt	Be- rechnungs- zahl	aufgrund		zu- sammen	direkt errungen	im Über- hang	aufgrund Berechnung inklusive Überhang	
					Ganz- zahl	Zahlen- bruchteil					
	1	2	3	4	5	6	7	8	9	10	
SPD	614 075	x	200	: 1 946 087 =	63,1086	63	—	63	37	13	76
Mitte	12 889	x	63	: 614 075 =	1,3223	1	—	1	1	—	1
Tiergarten	15 045	x	63	: 614 075 =	1,5435	1	—	1	—	—	1
Wedding	25 535	x	63	: 614 075 =	2,6197	2	1	3	—	—	3
Prenzlauer Berg	26 839	x	63	: 614 075 =	2,7535	2	1	3	6	3	6
Friedrichshain	19 848	x	63	: 614 075 =	2,0362	2	—	2	3	1	3
Kreuzberg	18 970	x	63	: 614 075 =	1,9461	1	1	2	1	—	2
Charlottenburg	35 014	x	63	: 614 075 =	3,5922	3	1	4	—	—	4
Spandau	45 407	x	63	: 614 075 =	4,6584	4	1	5	—	—	5
Wilmersdorf	28 415	x	63	: 614 075 =	2,9151	2	1	3	—	—	3
Zehlendorf	17 727	x	63	: 614 075 =	1,8186	1	1	2	—	—	2
Schöneberg	27 230	x	63	: 614 075 =	2,7936	2	1	3	—	—	3
Steglitz	36 266	x	63	: 614 075 =	3,7206	3	1	4	—	—	4
Tempelhof	34 089	x	63	: 614 075 =	3,4973	3	—	3	—	—	3
Neukölln	50 511	x	63	: 614 075 =	5,1820	5	—	5	—	—	5
Treptow	23 173	x	63	: 614 075 =	2,3773	2	—	2	4	2	4
Köpenick	25 402	x	63	: 614 075 =	2,6060	2	1	3	4	1	4
Lichtenberg	31 836	x	63	: 614 075 =	3,2661	3	—	3	4	1	4
Weißensee	11 738	x	63	: 614 075 =	1,2042	1	—	1	2	1	2
Pankow	22 021	x	63	: 614 075 =	2,2592	2	—	2	4	2	4
Reinickendorf	47 481	x	63	: 614 075 =	4,8712	4	1	5	—	—	5
Marzahn	24 672	x	63	: 614 075 =	2,5311	2	—	2	2	—	2
Hohenschönhausen	17 111	x	63	: 614 075 =	1,7554	1	1	2	3	1	3
Hellersdorf	16 856	x	63	: 614 075 =	1,7293	1	1	2	3	1	3
CDU	815 382	x	200	: 1 946 087 =	83,7970	83	1	84	71	4	88
Mitte	10 345	x	84	: 815 382 =	1,0657	1	—	1	—	—	1
Tiergarten	21 025	x	84	: 815 382 =	2,1659	2	—	2	2	—	2
Wedding	37 477	x	84	: 815 382 =	3,8608	3	1	4	5	1	5
Prenzlauer Berg	20 995	x	84	: 815 382 =	2,1628	2	—	2	—	—	2
Friedrichshain	14 518	x	84	: 815 382 =	1,4956	1	1	2	—	—	2
Kreuzberg	23 361	x	84	: 815 382 =	2,4066	2	—	2	3	1	3
Charlottenburg	49 657	x	84	: 815 382 =	5,1156	5	—	5	5	—	5
Spandau	68 876	x	84	: 815 382 =	7,0955	7	—	7	8	1	8
Wilmersdorf	45 311	x	84	: 815 382 =	4,6679	4	1	5	5	—	5
Zehlendorf	34 096	x	84	: 815 382 =	3,5125	3	1	4	4	—	4
Schöneberg	34 672	x	84	: 815 382 =	3,5718	3	1	4	5	1	5
Steglitz	64 838	x	84	: 815 382 =	6,6795	6	1	7	7	—	7
Tempelhof	70 459	x	84	: 815 382 =	7,2586	7	—	7	7	—	7
Neukölln	94 563	x	84	: 815 382 =	9,7418	9	1	10	10	—	10
Treptow	16 522	x	84	: 815 382 =	1,7020	1	1	2	—	—	2
Köpenick	18 031	x	84	: 815 382 =	1,8575	1	1	2	—	—	2
Lichtenberg	22 718	x	84	: 815 382 =	2,3403	2	—	2	—	—	2
Weißensee	9 922	x	84	: 815 382 =	1,0221	1	—	1	—	—	1
Pankow	17 554	x	84	: 815 382 =	1,8083	1	1	2	—	—	2
Reinickendorf	90 257	x	84	: 815 382 =	9,2982	9	—	9	9	—	9
Marzahn	21 648	x	84	: 815 382 =	2,2301	2	—	2	1	—	2
Hohenschönhausen	14 092	x	84	: 815 382 =	1,4517	1	—	1	—	—	1
Hellersdorf	14 445	x	84	: 815 382 =	1,4881	1	—	1	—	—	1
PDS	184 820	x	200	: 1 946 087 =	18,9940	18	1	19	12	—	19
GRÜNE/AL	100 839	x	200	: 1 946 087 =	10,3632	10	—	10	—	—	10
Bü90/Gr/UFV	87 891	x	200	: 1 946 087 =	9,0325	9	—	9	—	—	9
F.D.P.	143 080	x	200	: 1 946 087 =	14,7043	14	1	15	—	—	15
Mitte	2 252	x	15	: 143 080 =	0,2360	—	—	—	—	—	—
Tiergarten	3 062	x	15	: 143 080 =	0,3210	—	—	—	—	—	—
Wedding	4 867	x	15	: 143 080 =	0,5102	—	1	1	—	—	1
Prenzlauer Berg	4 433	x	15	: 143 080 =	0,4647	—	1	1	—	—	1
Friedrichshain	2 889	x	15	: 143 080 =	0,3028	—	—	—	—	—	—
Kreuzberg	2 979	x	15	: 143 080 =	0,3123	—	—	—	—	—	—
Charlottenburg	9 151	x	15	: 143 080 =	0,9593	—	1	1	—	—	1
Spandau	10 565	x	15	: 143 080 =	1,1075	1	—	1	—	—	1
Wilmersdorf	9 531	x	15	: 143 080 =	0,9991	—	1	1	—	—	1
Zehlendorf	7 633	x	15	: 143 080 =	0,8002	—	1	1	—	—	1
Schöneberg	6 246	x	15	: 143 080 =	0,6548	—	1	1	—	—	1
Steglitz	12 470	x	15	: 143 080 =	1,3073	1	—	1	—	—	1
Tempelhof	10 980	x	15	: 143 080 =	1,1511	1	—	1	—	—	1
Neukölln	10 150	x	15	: 143 080 =	1,0640	1	—	1	—	—	1
Treptow	3 894	x	15	: 143 080 =	0,4082	—	—	—	—	—	—
Köpenick	4 935	x	15	: 143 080 =	0,5173	—	1	1	—	—	1
Lichtenberg	5 387	x	15	: 143 080 =	0,5647	—	1	1	—	—	1
Weißensee	2 192	x	15	: 143 080 =	0,2298	—	—	—	—	—	—
Pankow	4 248	x	15	: 143 080 =	0,4453	—	—	—	—	—	—
Reinickendorf	14 583	x	15	: 143 080 =	1,5288	1	1	2	—	—	2
Marzahn	4 548	x	15	: 143 080 =	0,4767	—	1	1	—	—	1
Hohenschönhausen	2 873	x	15	: 143 080 =	0,3011	—	—	—	—	—	—
Hellersdorf	3 212	x	15	: 143 080 =	0,3367	—	—	—	—	—	—
Insgesamt						197	3	200	120	17	217

Regionalisierte Sperrklausel:  
 Berlin-West: 1 307 161 gültige und ungültige Zweitstimmen, davon 5 Prozent ergibt 65 358.  
 Berlin-Ost: 730 401 gültige und ungültige Zweitstimmen, davon 5 Prozent ergibt 36 520.

**9. Mandatsverteilung nach Hare/Niemeyer mit Ausgleich der Überhangmandate auf die Parteien im Gesamtberliner Abgeordnetenhaus am 2. Dezember 1990**

Partei Listenvereinigung — Wahlkreisverband	Berechnungsformel				Mandate					
	gültige Zweitstimmen je Liste	neue Grund- mandate	gültige Zweitstimmen insgesamt	neue Berechnungs- zahl <sup>1)</sup>	aufgrund		ins- gesamt	nachrichtlich		
					Ganz- zahl	Zahlen- bruchteil		Direkt- mandate	Überhang- mandate	Ausgleichs- mandate
	1	2	3	4	5	6	7	8	9	10
<b>SPD</b>	614 075	x 241	: 1 946 087	= 76,0459	76	—	76	37	13	—
Mitte							1	1	—	—
Tiergarten							1	—	—	—
Wedding							3	—	—	—
Prenzlauer Berg							6	6	3	—
Friedrichshain							3	3	1	—
Kreuzberg							2	1	—	—
Charlottenburg							4	—	—	—
Spandau							5	—	—	—
Wilmerdorf							3	—	—	—
Zehlendorf							2	—	—	—
Schöneberg							3	—	—	—
Steglitz							4	—	—	—
Tempelhof							3	—	—	—
Neukölln							5	—	—	—
Treptow							4	4	2	—
Köpenick							4	4	1	—
Lichtenberg							4	4	1	—
Weißensee							2	2	1	—
Pankow							4	4	2	—
Reinickendorf							5	—	—	—
Marzahn							2	2	—	—
Hohenschönhausen							3	3	1	—
Hellersdorf							3	3	1	—
<b>CDU</b>	815 382	x 241	: 1 946 087	= 100,9754	100	1	101	71	4	13
Mitte	10 345	x 101	: 815 382	= 1,2814	1	—	1	—	—	—
Tiergarten	21 025	x 101	: 815 382	= 2,6043	2	—	2	2	—	—
Wedding	37 477	x 101	: 815 382	= 5,0000	5	—	5	5	1	—
Prenzlauer Berg	20 995	x 101	: 815 382	= 2,6006	2	—	2	—	—	—
Friedrichshain	14 518	x 101	: 815 382	= 1,7983	1	1	2	—	—	—
Kreuzberg	23 361	x 101	: 815 382	= 3,0000	3	—	3	3	1	—
Charlottenburg	49 657	x 101	: 815 382	= 6,1509	6	—	6	5	—	1
Spandau	68 876	x 101	: 815 382	= 8,5315	8	—	8	8	1	—
Wilmerdorf	45 311	x 101	: 815 382	= 5,6125	5	1	6	5	—	1
Zehlendorf	34 096	x 101	: 815 382	= 4,2234	4	—	4	4	—	—
Schöneberg	34 672	x 101	: 815 382	= 5,0000	5	—	5	5	1	—
Steglitz	64 838	x 101	: 815 382	= 8,0313	8	—	8	7	—	1
Tempelhof	70 459	x 101	: 815 382	= 8,7276	8	1	9	7	—	2
Neukölln	94 563	x 101	: 815 382	= 11,7133	11	1	12	10	—	2
Treptow	16 522	x 101	: 815 382	= 2,0465	2	—	2	—	—	—
Köpenick	18 031	x 101	: 815 382	= 2,2334	2	—	2	—	—	—
Lichtenberg	22 718	x 101	: 815 382	= 2,8140	2	1	3	—	—	1
Weißensee	9 922	x 101	: 815 382	= 1,2290	1	—	1	—	—	—
Pankow	17 554	x 101	: 815 382	= 2,1743	2	—	2	—	—	—
Reinickendorf	90 257	x 101	: 815 382	= 11,1799	11	—	11	9	—	2
Marzahn	21 848	x 101	: 815 382	= 2,6815	2	1	3	1	—	1
Hohenschönhausen	14 092	x 101	: 815 382	= 1,7455	1	1	2	—	—	1
Hellersdorf	14 445	x 101	: 815 382	= 1,7892	1	1	2	—	—	1
<b>PDS</b>	184 820	x 241	: 1 946 087	= 22,8877	22	1	23	12	—	4
<b>GRÜNE/AL</b>	100 839	x 241	: 1 946 087	= 12,4877	12	—	12	—	—	2
<b>BÜ90/Gr/UFV</b>	87 891	x 241	: 1 946 087	= 10,8842	10	1	11	—	—	2
<b>F.D.P.</b>	143 080	x 241	: 1 946 087	= 17,7187	17	1	18	—	—	3
Mitte	2 252	x 18	: 143 080	= 0,2833	—	—	—	—	—	—
Tiergarten	3 062	x 18	: 143 080	= 0,3852	—	—	—	—	—	—
Wedding	4 867	x 18	: 143 080	= 0,6122	—	1	1	—	—	—
Prenzlauer Berg	4 433	x 18	: 143 080	= 0,5576	—	1	1	—	—	—
Friedrichshain	2 889	x 18	: 143 080	= 0,3634	—	—	—	—	—	—
Kreuzberg	2 979	x 18	: 143 080	= 0,3747	—	—	—	—	—	—
Charlottenburg	9 151	x 18	: 143 080	= 1,1512	1	—	1	—	—	—
Spandau	10 565	x 18	: 143 080	= 1,3291	1	—	1	—	—	—
Wilmerdorf	9 531	x 18	: 143 080	= 1,1990	1	—	1	—	—	—
Zehlendorf	7 633	x 18	: 143 080	= 0,9602	—	1	1	—	—	—
Schöneberg	6 246	x 18	: 143 080	= 0,7857	—	1	1	—	—	—
Steglitz	12 470	x 18	: 143 080	= 1,5687	1	1	2	—	—	1
Tempelhof	10 980	x 18	: 143 080	= 1,3813	1	—	1	—	—	—
Neukölln	10 150	x 18	: 143 080	= 1,2769	1	—	1	—	—	—
Treptow	3 894	x 18	: 143 080	= 0,4898	—	1	1	—	—	1
Köpenick	4 935	x 18	: 143 080	= 0,6208	—	1	1	—	—	—
Lichtenberg	5 387	x 18	: 143 080	= 0,6777	—	1	1	—	—	—
Weißensee	2 192	x 18	: 143 080	= 0,2757	—	—	—	—	—	—
Pankow	4 248	x 18	: 143 080	= 0,5344	—	1	1	—	—	1
Reinickendorf	14 583	x 18	: 143 080	= 1,8345	1	1	2	—	—	—
Marzahn	4 548	x 18	: 143 080	= 0,5721	—	1	1	—	—	—
Hohenschönhausen	2 873	x 18	: 143 080	= 0,3614	—	—	—	—	—	—
Hellersdorf	3 212	x 18	: 143 080	= 0,4040	—	—	—	—	—	—
<b>Insgesamt</b>					<b>237</b>	<b>4</b>	<b>241</b>	<b>120</b>	<b>17</b>	<b>24</b>

Zur Berechnung des Verhältnisausgleiches zwischen den Parteien im Wahlgebiet wird die Zahl der errungenen Sitze der Partei einschließlich Überhangmandate durch ihre Zweitstimmenzahl dividiert und mit der Gesamtzahl aller zu berücksichtigenden Zweitstimmen im Wahlgebiet multipliziert. Zahlenbruchteile über 0,5 werden aufgerundet. Haben mehrere Parteien Überhangmandate erreicht, wird den weiteren Berechnungen die höhere Gesamtzahl der Mandate zugrundegelegt.

Ausgleichsrechnung:

SPD :  $76 \times 1\,946\,087 / 614\,075 = 240,8543$  aufgerundet 241

CDU :  $88 \times 1\,946\,087 / 815\,382 = 210,0311$

Bei der errechneten höheren Gesamtzahl der Mandate sind sämtliche Überhangmandate dieser Partei in der Verhältnisrechnung berücksichtigt, so daß für diese Partei kein Ausgleich auf Bezirksbasis erfolgt.

<sup>1)</sup> Bei Listen mit Überhangmandaten entspricht die Berechnungszahl mindestens der Zahl der errungenen Direktmandate.

10. Mandatsverteilung im Gesamtberliner Abgeordnetenhaus nach der Wahl am 2. Dezember 1990 nach Wahlkreisverbänden und Par-

Wahlkreisverband	Mandate laut Stimmenverteilung Zweitstimmen						Direktmandate			Mandatsüberhang	
	SPD	CDU	PDS <sup>1)</sup>	GRÜNE/ AL <sup>1)</sup>	Bü90/ Gr/UFV <sup>1)</sup>	F.D.P.	SPD	CDU	PDS	SPD	CDU
	1	2	3	4	5	6	7	8	9	10	11
Mitte .....	1	1	x	x	x	—	1	—	2	—	—
Tiergarten .....	1	2	x	x	x	—	—	2	—	—	—
Wedding .....	3	4	x	x	x	1	—	5	—	—	1
Prenzlauer Berg .....	3	2	x	x	x	1	6	—	—	3	—
Friedrichshain .....	2	2	x	x	x	—	3	—	1	1	—
Kreuzberg .....	2	2	x	x	x	—	1	3	—	—	1
Charlottenburg .....	4	5	x	x	x	1	—	5	—	—	—
Spandau .....	5	7	x	x	x	1	—	8	—	—	1
Wilmerdorf .....	3	5	x	x	x	1	—	5	—	—	—
Zehlendorf .....	2	4	x	x	x	1	—	4	—	—	—
Schöneberg .....	3	4	x	x	x	1	—	5	—	—	1
Steglitz .....	4	7	x	x	x	1	—	7	—	—	—
Tempelhof .....	3	7	x	x	x	1	—	7	—	—	—
Neukölln .....	5	10	x	x	x	1	—	10	—	—	—
Treptow .....	2	2	x	x	x	—	4	—	—	2	—
Köpenick .....	3	2	x	x	x	1	4	—	—	1	—
Lichtenberg .....	3	2	x	x	x	1	4	—	2	1	—
Weißensee .....	1	1	x	x	x	—	2	—	—	1	—
Pankow .....	2	2	x	x	x	—	4	—	—	2	—
Reinickendorf .....	5	9	x	x	x	2	—	9	—	—	—
Marzahn .....	2	2	x	x	x	1	2	1	4	—	—
Hohenschönhausen .....	2	1	x	x	x	—	3	—	2	1	—
Hellersdorf .....	2	1	x	x	x	—	3	—	1	1	—
Berlin	63	84	19	10	9	15	37	71	12	13	4



teilen

Ausgleichsmandate					Mandate insgesamt							Wahlkreisverband
CDU	PDS <sup>1)</sup>	GRÜNE/ AL <sup>1)</sup>	BÜ90/ Gr/UFV <sup>1)</sup>	F.D.P.	SPD	CDU	PDS <sup>2)</sup>	GRÜNE/ AL <sup>1)</sup>	BÜ90/ Gr/UFV <sup>1)</sup>	F.D.P.	ins- gesamt <sup>3)</sup>	
12	13	14	15	16	17	18	19	20	21	22	23	
—	x	x	x	—	1	1	2	x	x	—	4	Mitte
—	x	x	x	—	1	2	—	x	x	—	3	Tiergarten
—	x	x	x	—	3	5	—	x	x	1	9	Wedding
—	x	x	x	—	6	2	—	x	x	1	9	Prenzlauer Berg
—	x	x	x	—	3	2	1	x	x	—	6	Friedrichshain
—	x	x	x	—	2	3	—	x	x	—	5	Kreuzberg
1	x	x	x	—	4	6	—	x	x	1	11	Charlottenburg
—	x	x	x	—	5	8	—	x	x	1	14	Spandau
1	x	x	x	—	3	6	—	x	x	1	10	Wilmerdorf
—	x	x	x	—	2	4	—	x	x	1	7	Zehlendorf
—	x	x	x	—	3	5	—	x	x	1	9	Schöneberg
1	x	x	x	1	4	8	—	x	x	2	14	Steglitz
2	x	x	x	—	3	9	—	x	x	1	13	Tempelhof
2	x	x	x	—	5	12	—	x	x	1	18	Neukölln
—	x	x	x	1	4	2	—	x	x	1	7	Treptow
—	x	x	x	—	4	2	—	x	x	1	7	Köpenick
1	x	x	x	—	4	3	2	x	x	1	10	Lichtenberg
—	x	x	x	—	2	1	—	x	x	—	3	Weißensee
—	x	x	x	1	4	2	—	x	x	1	7	Pankow
2	x	x	x	—	5	11	—	x	x	2	18	Reinickendorf
1	x	x	x	—	2	3	4	x	x	1	10	Marzahn
1	x	x	x	—	3	2	2	x	x	—	7	Hohenschönhausen
1	x	x	x	—	3	2	1	x	x	—	6	Hellersdorf
13	4	2	2	3	76	101	23	12	11	18	241	Berlin

1) Aufgrund einer Landesliste ist keine bezirkliche Zuordnung möglich. 2) Eine bezirkliche Zuordnung ist nur bei den in den Wahlkreisen direkt errungenen Mandaten möglich. 3) Die über Landeslisten verteilten Mandate können nicht Bezirken zugeordnet werden.

**11. Gewählte Abgeordnete bei der Wahl zum Gesamtberliner Abgeordnetenhaus am 2. Dezember 1990 nach Wahlkreisverbänden und Parteien**

**A. Direktwahl (D) oder Wahl über Bezirkslisten**

Wahlkreisverband	Partei	Name
Mitte	SPD	
	CDU	
	PDS	
Tiergarten	SPD	
	CDU	
Wedding	SPD	
	CDU	
	F.D.P.	
Prenzlauer Berg	SPD	
	CDU	
	F.D.P.	
Friedrichshain	SPD	
	CDU	
	PDS	
Kreuzberg	SPD	
	CDU	
Charlottenburg	SPD	
	CDU	
	F.D.P.	
Spandau	SPD	
	CDU	
	F.D.P.	
Wilmerdorf	SPD	
	CDU	
	F.D.P.	
Zehlendorf	SPD	
	CDU	
	F.D.P.	
Schöneberg	SPD	
	CDU	
	F.D.P.	

Eine Veröffentlichung der Gewählten in unserem Internetangebot ist aus Gründen des Datenschutzes nach § 79a Landeswahlordnung nicht mehr zulässig.

Die Namen der Gewählten finden Sie im Amtsblatt für Berlin Nr. 4 vom 24. Januar 1991.

Noch: 11. Gewählte Abgeordnete bei der Wahl zum Gesamtberliner Abgeordnetenhaus am 2. Dezember 1990 nach Wahlkreisverbänden und Parteien

Wahlkreisverband	Partei	A. Direktwahl (D) oder Wahl über Bezirkslisten
		Name
Steglitz	SPD	
	CDU	
	F.D.P.	
Tempelhof	SPD	
	CDU	
	F.D.P.	
Neukölln	SPD	
	CDU	
	F.D.P.	
Treptow	SPD	
	CDU	
	F.D.P.	
Köpenick	SPD	
	CDU	
	F.D.P.	
Lichtenberg	SPD	
	CDU	
	PDS	
	F.D.P.	
Weißensee	SPD	
	CDU	
Pankow	SPD	
	CDU	
	F.D.P.	
Reinickendorf	SPD	
	CDU	
	F.D.P.	
Marzahn	SPD	
	CDU	
	PDS	
	F.D.P.	

Noch: 11. Gewählte Abgeordnete bei der Wahl zum Gesamtberliner Abgeordnetenhaus am 2. Dezember 1990 nach Wahlkreisverbänden und Parteien

**A. Direktwahl (D) oder Wahl über Bezirkslisten**

Wahlkreisverband	Partei	Name
Hohenschönhausen	SPD	
	CDU	
	PDS	
Hellersdorf	SPD	
	CDU	
	PDS	

**B. Wahl über Landeslisten**

Parteien	Name
PDS	
Grüne/AL	
Bünd/Gr/UFV	

## 12. Wahlberechtigte, Wahlbeteiligung und abgegebene Stimmen bei den Wahlen zum Abgeordnetenhaus von Berlin 1946 bis 1990

Wahltag	Wahlbe- rech- tigte	Wähler		Wahl- betei- ligung in %	Gültige Stimmen								Ungültige Stimmen <sup>6)</sup>	
		absolut	darunter Brief- wähler		absolut	%							absolut	%
						CDU	SPD	SEW/ PDS <sup>2)</sup>	Grüne/ AL <sup>3)</sup>	Bü90/ Gr/ UFV	F.D.P. <sup>4)</sup>	Son- stige <sup>5)</sup>		
	1	2	3	4	5	6	7	8	9	10	11	12	13	14
20.10.1946 <sup>1)</sup> .....	1 453 016	1 327 585	x	91,4	1 302 971	24,3	51,8	13,7	x	x	10,2	x	24 614	1,9
5.12.1948 <sup>1)</sup> .....	1 586 461	1 369 492	x	86,3	1 331 270	19,4	64,5	x	x	x	16,1	x	38 222	2,8
3.12.1950 .....	1 664 221	1 504 580	x	90,4	1 464 470	24,6	44,7	x	x	x	23,0	7,7	40 110	2,7
5.12.1954 .....	1 894 896	1 555 511	x	91,8	1 535 893	30,4	44,6	2,7	x	x	12,8	9,5	19 618	1,3
7.12.1958 .....	1 757 842	1 632 540	x	92,9	1 616 508	37,7	52,6	1,9	x	x	3,8	4,0	16 032	1,0
17.02.1963 .....	1 748 588	1 572 027	x	89,9	1 554 967	28,8	61,9	1,4	x	x	7,9	x	17 060	1,1
12.03.1967 .....	1 718 435	1 481 674	67 435	86,2	1 459 044	32,9	58,9	2,0	x	x	7,1	1,1	22 630	1,5
14.03.1971 .....	1 652 916	1 469 633	99 953	88,9	1 448 953	38,2	50,4	2,3	x	x	8,5	0,6	20 680	1,4
2.03.1975 <sup>7)</sup> .....	1 579 924	1 387 471	125 688	87,8	1 375 522	43,9	42,6	1,8	x	x	7,1	4,6	11 949	0,9
18.03.1979 <sup>8)</sup> .....	1 533 728	1 310 553	136 365	85,4	1 284 596	44,4	42,7	1,1	3,7	x	8,1	0,1	25 957	2,0
10.05.1981 .....	1 514 642	1 291 842	153 060	85,3	1 262 166	48,0	38,3	0,6	7,2	x	5,6	0,3	29 676	2,3
10.03.1985 .....	1 507 276	1 259 788	144 022	83,6	1 245 004	46,4	32,4	0,6	10,6	x	8,5	1,5	14 784	1,2
29.01.1989 .....	1 532 870	1 220 423	136 997	79,6	1 200 672	37,7	37,3	0,6	11,8	x	3,9	8,6	19 751	1,6
2.12.1990 <sup>9)</sup> .....	2 524 553	2 040 709	190 082	80,8	2 019 198	40,4	30,4	9,2	5,0	4,4	7,1	3,7	21 511	1,1

1) Stadtverordnetenversammlung — 2) bis einschließlich 1967: SED bzw. SED-W; 1990: PDS — 3) 1979 bis 1989: AL — 4) 1946 und 1948: LDP — 5) 1950: DP, Kons. P., USPD, BHE, FSU; 1954: DP, USPD, WVM, BHE, FSU; 1958: DP, FDV; 1967: AUD; 1971: AUD; 1975: KPD, KBW, BFD, Einzelbewerber; 1979: KBW; 1981: GLB; 1985: DA, LD, ÖDP, SVD; 1989: DA, ÖDP, REP; 1990: REP, DDD, DSU, ÖDP — 6) seit 1979 einschließlich ausgefallener Stimmen — 7) unter Berücksichtigung der Wiederholungswahl in Zehlendorf am 25.1.1976 — 8) seit 1979 Zweitstimmen — 9) Gesamtberliner Abgeordnetenhaus

## 13. Mandate im Abgeordnetenhaus von Berlin 1946 bis 1990 nach Parteien

Wahltag	Mandate	absolut							%						
		CDU	SPD	SEW/PDS <sup>2)</sup>	Grüne/AL <sup>3)</sup>	Bü90/Gr/UFV	F.D.P. <sup>4)</sup>	REP	CDU	SPD	SEW/PDS <sup>2)</sup>	Grüne/AL <sup>3)</sup>	Bü90/Gr/UFV	F.D.P. <sup>4)</sup>	REP
		1	2	3	4	5	6	7	8	9	10	11	12	13	14
20.10.1946 <sup>1)</sup>	130	29	63	26	x	x	12	x	22,3	48,4	20,0	x	x	9,3	x
5.12.1948 <sup>1)</sup>	98	21	60	x	x	x	17	x	21,4	61,2	x	x	x	17,4	x
3.12.1950	127	34	61	x	x	x	32	x	26,8	48,0	x	x	x	25,2	x
5.12.1954	127	44	64	—	x	x	19	x	34,6	50,4	—	x	x	15,0	x
7.12.1958	133	55	78	—	x	x	—	x	41,4	58,6	—	x	x	—	x
17. 2.1963	140	41	89	—	x	x	10	x	29,3	63,6	—	x	x	7,1	x
12. 3.1967	137	47	81	—	x	x	9	x	34,3	59,1	—	x	x	6,6	x
14. 3.1971	138	54	73	—	x	x	11	x	39,1	52,9	—	x	x	8,0	x
2. 3.1975 <sup>5)</sup>	147	69	67	—	x	x	11	x	46,9	45,6	—	x	x	7,5	x
18. 3.1979	135	63	61	—	x	x	11	x	46,7	45,2	—	—	x	8,1	x
10. 5.1981	132	65	51	—	9	x	7	x	49,2	38,6	—	8,8	x	5,3	x
10. 3.1985	144	69	48	—	15	x	12	x	47,9	33,3	—	10,4	x	8,3	x
29. 1.1989	138	55	55	—	17	x	—	11	39,9	39,9	—	12,3	x	—	8,0
2.12.1990 <sup>6)</sup>	241	101	76	23	12	11	18	—	41,9	31,5	9,5	5,0	4,6	7,5	—

1) Stadtverordnetenversammlung — 2) bis einschl. 1967: SED bzw. SED-W; 1990: PDS — 3) bis 1989: AL — 4) 1946 und 1948: LDP — 5) unter Berücksichtigung der Wiederholungswahl in Zehlendorf am 25.1.1976 — 6) Gesamtberliner Abgeordnetenhaus

