

Statistischer Bericht

D I 1 – m 01 / 21

┌ Gewerbeanzeigen
im **Land Berlin**
Januar 2021

Impressum

Statistischer Bericht
D I 1 – m 01 / 21

Erscheinungsfolge: monatlich
Erschienen im **März 2021**

Herausgeber

Amt für Statistik Berlin-Brandenburg
Steinstraße 104 - 106
14480 Potsdam
info@statistik-bbb.de
www.statistik-berlin-brandenburg.de

Tel. 0331 8173 - 1777
Fax 030 9028 - 4091

Zeichenerklärung

0 weniger als die Hälfte von 1
in der letzten besetzten Stelle,
jedoch mehr als nichts
– nichts vorhanden
... Angabe fällt später an
() Aussagewert ist eingeschränkt
/ Zahlenwert nicht sicher genug
• Zahlenwert unbekannt oder
geheim zu halten
x Tabellenfach gesperrt
p vorläufige Zahl
r berichtigte Zahl
s geschätzte Zahl

Amt für Statistik Berlin-Brandenburg,
Potsdam, 2021

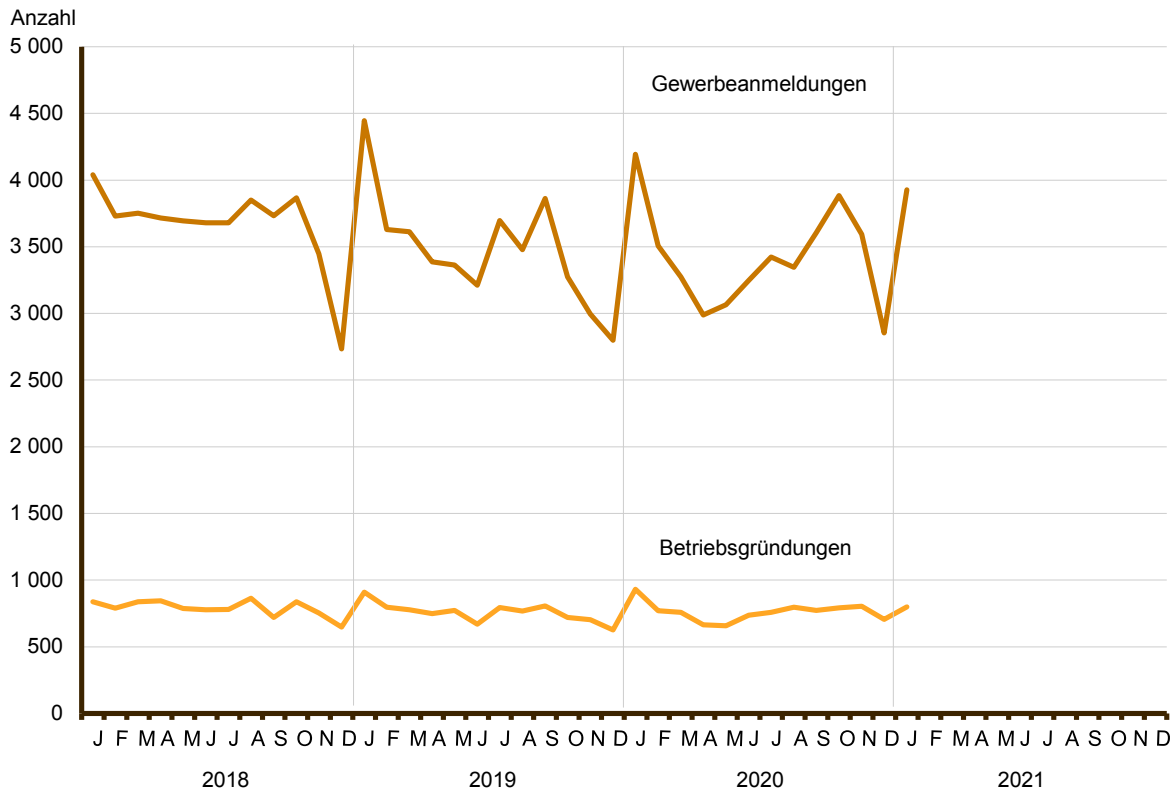


Dieses Werk ist unter einer Creative Commons Lizenz
vom Typ Namensnennung 3.0 Deutschland zugänglich.
Um eine Kopie dieser Lizenz einzusehen, konsultieren Sie
<http://creativecommons.org/licenses/by/3.0/de/>

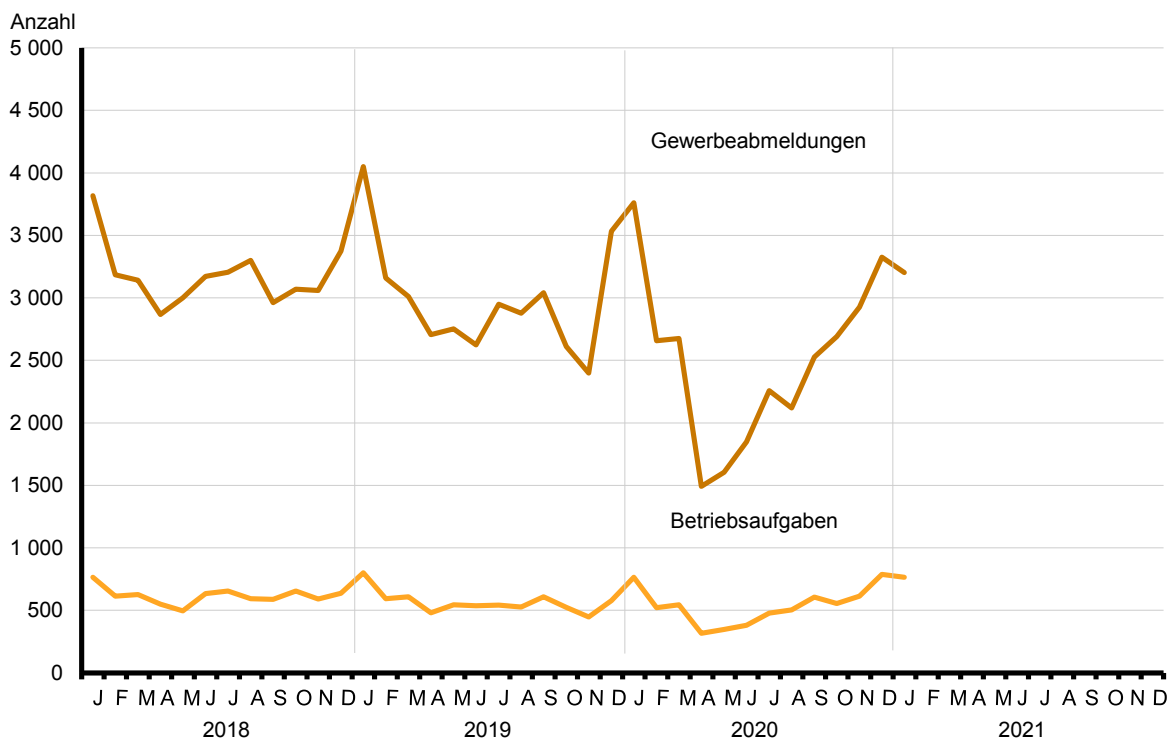
Inhaltsverzeichnis

	Seite	Seite
Metadaten zu dieser Statistik (externer Link)		
Grafiken		
1 Gewerbeanmeldungen und Betriebsgründungen in Berlin seit Januar 2018.....	4	3 Betriebsgründungen und -aufgaben in Berlin im Januar 2021 nach Wirtschaftsabschnitten..... 5
2 Gewerbeabmeldungen und Betriebsaufgaben in Berlin seit Januar 2018.....	4	4 Gewerbe- und Gewerbeabmeldungen in Berlin im Januar 2021 nach Bezirken..... 5
Tabellen		
Übersicht: Gewerbeanzeigen in Berlin von 2003 bis Januar 2021.....	6	7 Vollständige Aufgaben sowie Gewerbetreibende in Berlin im Januar 2021 nach Wirtschaftsbereichen..... 16
1 Gewerbeanmeldungen in Berlin im Januar 2021 nach Wirtschaftsbereichen.....	7	8 Vollständige Aufgaben sowie Gewerbetreibende in Berlin im Januar 2021 nach der Rechtsform und bei Einzelunternehmen nach Geschlecht und Staatsangehörigkeit..... 18
2 Gewerbeanmeldungen in Berlin im Januar 2021 nach Art der Niederlassung, der Rechtsform und bei Einzelunternehmen nach Geschlecht und Staatsangehörigkeit.....	9	9 Gewerbeanmeldungen in Berlin im Januar 2021 nach ausgewählten Merkmalen und Bezirken..... 19
3 Neugründungen sowie Gewerbetreibende in Berlin im Januar 2021 nach Wirtschaftsbereichen	10	10 Gewerbeabmeldungen in Berlin im Januar 2021 nach ausgewählten Merkmalen und Bezirken..... 19
4 Neugründungen sowie Gewerbetreibende in Berlin im Januar 2021 nach der Rechtsform und bei Einzelunternehmen nach Geschlecht und Staatsangehörigkeit.....	12	11 Gewerbe- und -abmeldungen in Berlin im Januar 2021 nach Wirtschaftsabschnitten und Bezirken..... 20
5 Gewerbeabmeldungen in Berlin im Januar 2021 nach Wirtschaftsbereichen.....	13	
6 Gewerbeabmeldungen in Berlin im Januar 2021 nach Art der Niederlassung, der Rechtsform und bei Einzelunternehmen nach Geschlecht und Staatsangehörigkeit.....	15	

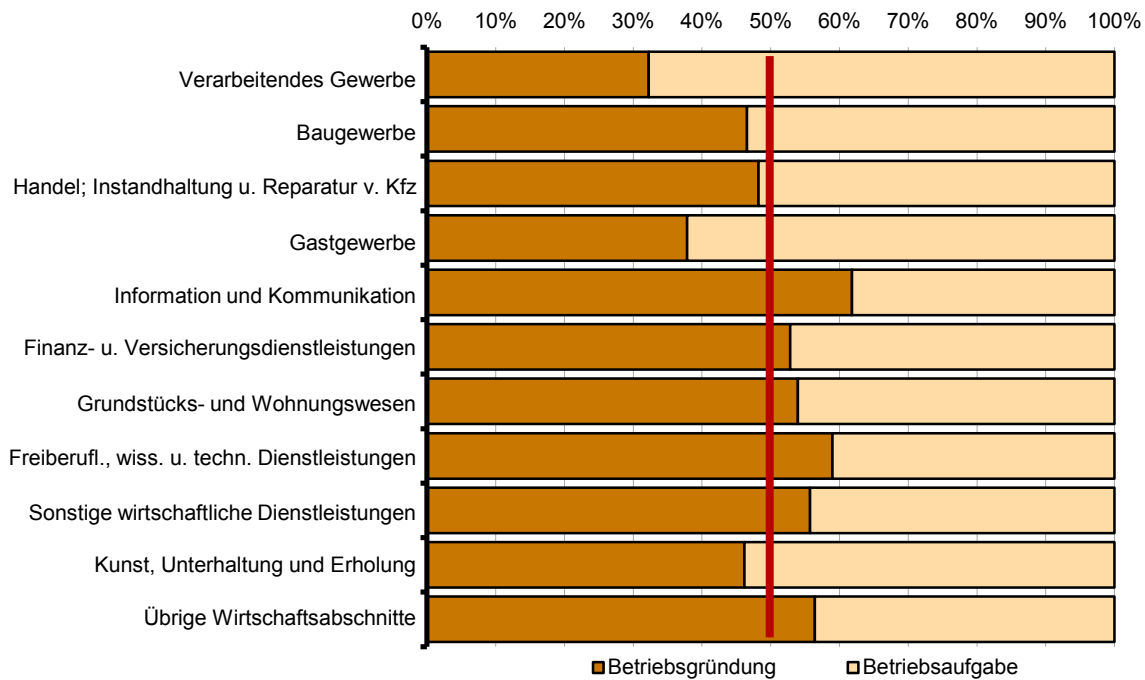
1 Gewerbeanmeldungen und Betriebsgründungen in Berlin seit Januar 2018



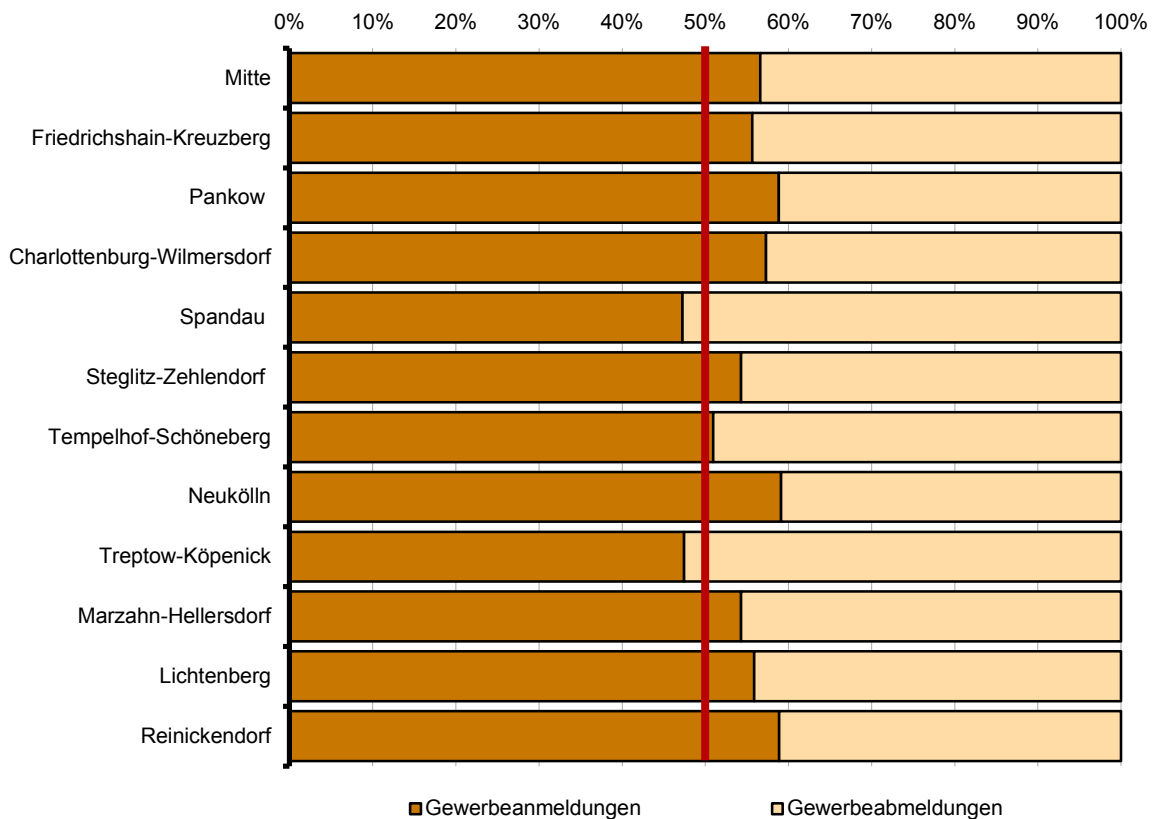
2 Gewerbeabmeldungen und Betriebsaufgaben in Berlin seit Januar 2018



3 Betriebsgründungen und -aufgaben in Berlin im Januar 2021 nach Wirtschaftsabschnitten



4 Gewerbean- und Gewerbeabmeldungen in Berlin im Januar 2021 nach Bezirken



Übersicht: Gewerbeanzeigen in Berlin von 2003 bis Januar 2021

Jahr Monat	Anmeldungen		Ummeldungen ²		Abmeldungen	
	insgesamt	darunter Neu- errichtungen ¹	insgesamt	darunter Veränderung der Betriebs- tätigkeit ³	insgesamt	darunter Aufgabe ⁴
2003	37 374	32 008	10 436	2 577	29 654	24 423
2004	47 158	41 941	12 809	3 609	30 404	25 025
2005	44 015	39 289	15 615	4 187	32 833	28 126
2006	45 762	41 098	•	•	32 773	28 136
2007	44 290	39 423	•	•	32 782	28 244
2008	41 143	36 714	•	•	31 974	27 896
2009	44 951	40 089	•	•	33 848	29 521
2010	47 300	42 722	•	•	31 626	27 441
2011	48 716	44 460	•	•	33 797	29 913
2012	48 072	44 228	•	•	36 600	32 913
2013	46 212	42 585	•	•	34 776	31 243
2014	44 924	41 418	•	•	35 251	31 615
2015	42 124	38 896	•	•	34 557	30 999
2016	42 443	39 022	•	•	34 819	31 276
2017	44 839	41 063	•	•	35 801	32 299
2018	43 923	40 488	•	•	38 156	34 764
2019	41 756	38 420	•	•	35 713	32 411
2020	40 982	37 860	•	•	29 891	27 245
2020 Januar	4 194	3 832	•	•	3 761	3 429
Februar	3 507	3 246	•	•	2 658	2 409
März	3 274	3 034	•	•	2 675	2 429
April	2 988	2 791	•	•	1 492	1 355
Mai	3 066	2 834	•	•	1 606	1 448
Juni	3 248	3 008	•	•	1 849	1 661
Juli	3 424	3 164	•	•	2 258	2 036
August	3 345	3 044	•	•	2 120	1 917
September	3 605	3 373	•	•	2 527	2 302
Oktober	3 883	3 623	•	•	2 692	2 461
November	3 593	3 316	•	•	2 926	2 717
Dezember	2 855	2 595	•	•	3 327	3 081
2021 Januar	3 927	3 591	•	•	3 203	2 916
Februar
März
April
Mai
Juni
Juli
August
September
Oktober
November
Dezember

1 Betriebsgründungen, sonstige Neuerrichtungen sowie Umwandlungen, ohne Zuzüge

2 ab September 2006 ist die Auswertung der Ummeldungen eingestellt

3 Änderung und/oder Erweiterung

4 Betriebsaufgaben, sonstige Stilllegungen sowie Umwandlungen, ohne Fortzüge

1 Gewerbeanmeldungen in Berlin im Januar 2021 nach Wirtschaftsbereichen

Wirtschaftsabschnitt Wirtschaftsabteilung		Gewerbe- an- meldungen insgesamt	Neuerrichtungen			Zuzug	Übernahme			
			ins- gesamt	Neu- gründung	Um- wand- lung		ins- gesamt	Rechts- form- wechsel	Gesell- schafter- eintritt	Erbfolge/ Kauf/ Pacht
Anzahl										
A	Land- und Forstwirtschaft, Fischerei	1	1	1	–	–	–	–	–	–
B	Bergbau und Gewinnung von Steinen und Erden	–	–	–	–	–	–	–	–	–
C	Verarbeitendes Gewerbe	62	56	54	2	2	4	–	1	3
10	Herstellung von Nahrungs- und Futtermitteln	7	6	5	1	–	1	–	–	1
11	Getränkeherstellung	1	1	1	–	–	–	–	–	–
13	Herstellung von Textilien	5	5	5	–	–	–	–	–	–
14	Herstellung von Bekleidung	12	11	11	–	1	–	–	–	–
16	Herstellung von Holz-, Flecht-, Korb- und Korkwaren (ohne Möbel)	2	2	2	–	–	–	–	–	–
18	Herstellung von Druckerzeugnissen; Vervielfältigung von bespielten Ton-, Bild- und Datenträgern	7	7	7	–	–	–	–	–	–
25	Herstellung von Metallerzeugnissen	3	2	2	–	1	–	–	–	–
26	Herstellung von Datenverarbeitungs- geräten, elektronischen und optischen Erzeugnissen	1	1	1	–	–	–	–	–	–
27	Herstellung von elektrischen Ausrüstungen	1	1	1	–	–	–	–	–	–
28	Maschinenbau	2	2	1	1	–	–	–	–	–
29	Herstellung von Kraftwagen und Kraftwagenteilen	–	–	–	–	–	–	–	–	–
31	Herstellung von Möbeln	–	–	–	–	–	–	–	–	–
D	Energieversorgung	13	11	11	–	1	1	1	–	–
E	Wasserversorgung; Abwasser- und Abfallentsorgung und Beseitigung von Umweltverschmutzungen	3	3	3	–	–	–	–	–	–
F	Baugewerbe	618	593	592	1	17	8	3	1	4
41	Hochbau	9	8	8	–	1	–	–	–	–
42	Tiefbau	11	9	9	–	2	–	–	–	–
43	Vorbereitende Baustellenarbeiten, Bauinstallation und sonstiges Ausbaugewerbe	598	576	575	1	14	8	3	1	4
G	Handel; Instandhaltung und Reparatur von Kraftfahrzeugen	887	795	793	2	15	77	24	20	33
45	Handel mit Kraftfahrzeugen; Instandhaltung und Reparatur von Kraftfahrzeugen	54	45	45	–	–	9	2	2	5
46	Großhandel (ohne Handel mit Kfz)	81	77	76	1	3	1	–	–	1
47	Einzelhandel (ohne Handel mit Kfz)	752	673	672	1	12	67	22	18	27
H	Verkehr und Lagerei	262	254	253	1	6	2	1	–	1
49	Landverkehr und Transport in Rohrfernleitungen	69	65	65	–	2	2	1	–	1
53	Post-, Kurier- und Expressdienste	158	157	157	–	1	–	–	–	–

1 Gewerbeanmeldungen in Berlin im Januar 2021 nach Wirtschaftsbereichen

Wirtschaftsabschnitt Wirtschaftsabteilung		Gewerbe- an- meldungen insgesamt	Neuerrichtungen			Zuzug	Übernahme			
			ins- gesamt	Neu- gründung	Um- wand- lung		ins- gesamt	Rechts- form- wechsel	Gesell- schafter- eintritt	Erbfolge/ Kauf/ Pacht
Anzahl										
I	Gastgewerbe	190	142	139	3	2	46	4	5	37
55	Beherbergung	24	20	19	1	–	4	2	–	2
56	Gastronomie	166	122	120	2	2	42	2	5	35
J	Information und Kommunikation	354	325	322	3	25	4	3	–	1
58	Verlagswesen	47	42	41	1	5	–	–	–	–
61	Telekommunikation	5	5	5	–	–	–	–	–	–
62	Erbringung von Dienstleistungen der Informationstechnologie	161	150	150	–	9	2	2	–	–
63	Informationsdienstleistungen	65	60	58	2	3	2	1	–	1
K	Erbringung von Finanz- und Versicherungsdienstleistungen	107	92	90	2	13	2	2	–	–
66	Mit Finanz- und Versicherungs- dienstleistungen verbundene Tätigkeiten	72	59	59	–	11	2	2	–	–
L	Grundstücks- und Wohnungswesen	89	72	72	–	10	7	2	1	4
M	Erbringung von freiberuflichen, wissenschaftlichen und technischen Dienstleistungen	527	481	480	1	37	9	3	2	4
70	Verwaltung und Führung von Unternehmen und Betrieben, Unternehmensberatung	207	185	185	–	16	6	3	1	2
73	Werbung und Marktforschung	94	87	87	–	6	1	–	–	1
N	Erbringung von sonstigen wirtschaftlichen Dienstleistungen	368	350	349	1	12	6	4	1	1
77	Vermietung von beweglichen Sachen	22	22	22	–	–	–	–	–	–
78	Vermittlung und Überlassung von Arbeitskräften	18	18	17	1	–	–	–	–	–
79	Reisebüros, Reiseveranstalter und Erbringung sonstiger Reservierungsdienstleistungen	10	9	9	–	–	1	1	–	–
81	Gebäudebetreuung; Garten- und Landschaftsbau	173	168	168	–	4	1	–	–	1
P	Erziehung und Unterricht	79	76	75	1	3	–	–	–	–
Q	Gesundheits- und Sozialwesen	74	71	71	–	2	1	–	1	–
R	Kunst, Unterhaltung und Erholung	71	63	63	–	4	4	2	–	2
O+S	Öffentliche Verwaltung, Verteidigung; Sozialversicherung; Erbringung von sonstigen Dienstleistungen	222	206	206	–	6	10	2	–	8
A-S	Insgesamt	3 927	3 591	3 574	17	155	181	51	32	98

2 Gewerbeanmeldungen in Berlin im Januar 2021 nach Art der Niederlassung, der Rechtsform und bei Einzelunternehmen nach Geschlecht und Staatsangehörigkeit

Art der Niederlassung — Rechtsform — Geschlecht — Staatsangehörigkeit	Gewerbe- an- meldungen insgesamt	Neuerrichtung			Zuzug	Übernahme			
		ins- gesamt	Neu- gründung	Um- wandlung		ins- gesamt	Rechts- form- wechsel	Gesell- schafter- eintritt	Erbfolge/ Kauf/ Pacht
Anzahl									
Insgesamt	3 927	3 591	3 574	17	155	181	51	32	98
nach der Art der Niederlassung									
Hauptniederlassung	3 697	3 414	3 406	8	153	130	31	18	81
Zweigniederlassung	42	34	33	1	1	7	2	1	4
Unselbständige Zweigstelle	188	143	135	8	1	44	18	13	13
nach der Rechtsform des Unternehmens									
Einzelunternehmen	2 953	2 776	2 776	—	91	86	13	—	73
Offene Handelsgesellschaft	3	2	2	—	—	1	1	—	—
Kommanditgesellschaft	4	—	—	—	1	3	—	3	—
Gesellschaft mit beschränkter Haftung & Co. KG	43	34	32	2	4	5	1	2	2
Gesellschaft des bürgerlichen Rechts	193	164	164	—	4	25	3	19	3
Aktiengesellschaft	10	4	2	2	1	5	5	—	—
Gesellschaft mit beschränkter Haftung (GmbH)	691	600	588	12	51	40	20	—	20
GmbH ohne UG (haftungsbeschränkt)	531	450	438	12	46	35	17	—	18
Unternehmergesellschaft (UG haftungsbeschränkt)	160	150	150	—	5	5	3	—	2
Private Company Limited by Shares (Ltd.)	1	1	1	—	—	—	—	—	—
Genossenschaft	3	1	1	—	2	—	—	—	—
Eingetragener Verein	—	—	—	—	—	—	—	—	—
Sonstige Rechtsformen	26	9	8	1	1	16	8	8	—
Einzelunternehmer/-innen nach Geschlecht									
weiblich	889	840	840	—	22	27	4	—	23
männlich	2 064	1 936	1 936	—	69	59	9	—	50
Einzelunternehmer/-innen nach ausgewählter Staatsangehörigkeit									
deutsch	1 746	1 618	1 618	—	74	54	12	—	42
bulgarisch	70	67	67	—	—	3	—	—	3
griechisch	12	11	11	—	1	—	—	—	—
italienisch	25	24	24	—	—	1	—	—	1
polnisch	333	329	329	—	4	—	—	—	—
rumänisch	164	158	158	—	5	1	—	—	1
türkisch	133	116	116	—	2	15	—	—	15
ungarisch	8	8	8	—	—	—	—	—	—

3 Neugründungen sowie Gewerbetreibende in Berlin im Januar 2021 nach Wirtschaftsbereichen

Wirtschaftsabschnitt Wirtschaftsabteilung		Neugründungen						Gewerbetreibende ¹	
		ins- gesamt	Betriebsgründung			sonstige Neugründung		ins- gesamt	darunter weiblich
			ins- gesamt	Haupt- nieder- lassung	Zweignieder- lassung/un- selbständige Zweigstelle	ins- gesamt	darunter Neben- erwerb		
A	Land- und Forstwirtschaft, Fischerei	1	–	–	–	1	1	1	1
B	Bergbau und Gewinnung von Steinen und Erden	–	–	–	–	–	–	–	–
C	Verarbeitendes Gewerbe	54	10	8	2	44	38	62	31
10	Herstellung von Nahrungs- und Futtermitteln	5	4	3	1	1	1	5	2
11	Getränkeherstellung	1	1	–	1	–	–	1	1
13	Herstellung von Textilien	5	1	1	–	4	4	5	3
14	Herstellung von Bekleidung	11	–	–	–	11	10	13	11
16	Herstellung von Holz-, Flecht-, Korb- und Korkwaren (ohne Möbel)	2	–	–	–	2	1	2	–
18	Herstellung von Druckerzeugnissen; Vervielfältigung von bespielten Ton-, Bild- und Datenträgern	7	–	–	–	7	6	7	–
25	Herstellung von Metallerzeugnissen	2	–	–	–	2	1	2	–
26	Herstellung von Datenverarbeitungs- geräten, elektronischen und optischen Erzeugnissen	1	1	1	–	–	–	1	–
27	Herstellung von elektrischen Ausrüstungen	1	–	–	–	1	1	2	–
28	Maschinenbau	1	1	1	–	–	–	1	–
29	Herstellung von Kraftwagen und Kraftwagenteilen	–	–	–	–	–	–	–	–
31	Herstellung von Möbeln	–	–	–	–	–	–	–	–
D	Energieversorgung	11	5	2	3	6	5	13	2
E	Wasserversorgung; Abwasser- und Abfallentsorgung und Beseitigung von Umweltverschmutzungen	3	1	1	–	2	1	4	–
F	Baugewerbe	592	67	65	2	525	52	600	29
41	Hochbau	8	8	7	1	–	–	9	1
42	Tiefbau	9	5	5	–	4	–	9	–
43	Vorbereitende Baustellenarbeiten, Bauinstallation und sonstiges Ausbaugewerbe	575	54	53	1	521	52	582	28
G	Handel; Instandhaltung und Reparatur von Kraftfahrzeugen	793	175	120	55	618	428	884	280
45	Handel mit Kraftfahrzeugen; Instandhaltung und Reparatur von Kraftfahrzeugen	45	12	9	3	33	13	49	1
46	Großhandel (ohne Handel mit Kfz)	76	33	24	9	43	25	96	26
47	Einzelhandel (ohne Handel mit Kfz)	672	130	87	43	542	390	739	253
H	Verkehr und Lagerei	253	48	41	7	205	103	261	28
49	Landverkehr und Transport in Rohrfernleitungen	65	23	21	2	42	16	67	5
53	Post-, Kurier- und Expressdienste	157	18	14	4	139	75	163	21

3 Neugründungen sowie Gewerbetreibende in Berlin im Januar 2021 nach Wirtschaftsbereichen

Wirtschaftsabschnitt Wirtschaftsabteilung		Neugründungen						Gewerbetreibende¹	
		ins- gesamt	Betriebsgründung			sonstige Neugründung		ins- gesamt	darunter weiblich
			ins- gesamt	Haupt- nieder- lassung	Zweignieder- lassung/un- selbständige Zweigstelle	ins- gesamt	darunter Neben- erwerb		
I	Gastgewerbe	139	73	54	19	66	17	164	40
55	Beherbergung	19	15	10	5	4	1	24	6
56	Gastronomie	120	58	44	14	62	16	140	34
J	Information und Kommunikation	322	81	63	18	241	173	407	86
58	Verlagswesen	41	14	12	2	27	17	59	12
61	Telekommunikation	5	–	–	–	5	2	5	1
62	Erbringung von Dienstleistungen der Informationstechnologie	150	48	40	8	102	66	180	32
63	Informationsdienstleistungen	58	7	4	3	51	44	71	22
K	Erbringung von Finanz- und Versicherungsdienstleistungen	90	28	23	5	62	38	103	17
66	Mit Finanz- und Versicherungs- dienstleistungen verbundene Tätigkeiten	59	7	5	2	52	28	62	13
L	Grundstücks- und Wohnungswesen	72	41	39	2	31	22	94	19
M	Erbringung von freiberuflichen, wissenschaftlichen und technischen Dienstleistungen	480	125	106	19	355	240	545	194
70	Verwaltung und Führung von Unternehmen und Betrieben, Unternehmensberatung	185	70	60	10	115	71	208	59
73	Werbung und Marktforschung	87	15	13	2	72	54	101	32
N	Erbringung von sonstigen wirtschaftlichen Dienstleistungen	349	78	65	13	271	151	381	122
77	Vermietung von beweglichen Sachen	22	12	10	2	10	8	33	8
78	Vermittlung und Überlassung von Arbeitskräften	17	5	2	3	12	8	21	5
79	Reisebüros, Reiseveranstalter und Erbringung sonstiger Reservierungsdienstleistungen	9	4	4	–	5	2	10	2
81	Gebäudebetreuung; Garten- und Landschaftsbau	168	31	28	3	137	61	174	44
P	Erziehung und Unterricht	75	15	7	8	60	40	89	48
Q	Gesundheits- und Sozialwesen	71	15	14	1	56	37	78	46
R	Kunst, Unterhaltung und Erholung	63	12	5	7	51	36	69	25
O+S	Öffentliche Verwaltung, Verteidigung; Sozialversicherung; Erbringung von sonstigen Dienstleistungen	206	26	19	7	180	88	215	129
A-S	Insgesamt	3 574	800	632	168	2 774	1 470	3 970	1 097

¹ anzeigepflichtige Personen, die eine Neugründung vorgenommen haben

4 Neugründungen sowie Gewerbetreibende in Berlin im Januar 2021 nach der Rechtsform und bei Einzelunternehmen nach Geschlecht und Staatsangehörigkeit

Rechtsform — Geschlecht — Staatsangehörigkeit	Neugründungen						Gewerbetreibende¹	
	ins- gesamt	Betriebsgründung			sonstige Neugründung		ins- gesamt	darunter weiblich
		ins- gesamt	Haupt- nieder- lassung	Zweignieder- lassung/un- selbständige Zweigstelle	ins- gesamt	darunter Neben- erwerb		
Insgesamt	3 574	800	632	168	2 774	1 470	3 970	1 097
nach der Rechtsform des Unternehmens								
Einzelunternehmen	2 776	157	118	39	2 619	1 315	2 776	840
Offene Handelsgesellschaft	2	2	1	1	—	—	4	2
Kommanditgesellschaft	—	—	—	—	—	—	—	—
Gesellschaft mit beschränkter Haftung & Co. KG	32	32	18	14	—	—	54	11
Gesellschaft des bürgerlichen Rechts	164	69	67	2	95	95	350	103
Aktiengesellschaft	2	2	—	2	—	—	—	—
Gesellschaft mit beschränkter Haftung (GmbH)	588	528	428	100	60	60	784	141
GmbH ohne UG (haftungsbeschränkt)	438	411	316	95	27	27	608	96
Unternehmergesellschaft (UG haftungsbeschränkt)	150	117	112	5	33	33	176	45
Private Company Limited by Shares (Ltd.)	1	1	—	1	—	—	1	—
Genossenschaft	1	1	—	1	—	—	1	—
Eingetragener Verein	—	—	—	—	—	—	—	—
Sonstige Rechtsformen	8	8	—	8	—	—	—	—
Einzelunternehmer/-innen nach Geschlecht								
weiblich	840	42	30	12	798	503	x	x
männlich	1 936	115	88	27	1 821	812	x	x
Einzelunternehmer/-innen nach ausgewählter Staatsangehörigkeit								
deutsch	1 618	87	60	27	1 531	1 071	1 618	582
bulgarisch	67	4	2	2	63	4	67	12
griechisch	11	—	—	—	11	6	11	6
italienisch	24	1	1	—	23	5	24	12
polnisch	329	2	2	—	327	21	329	34
rumänisch	158	4	4	—	154	5	158	23
türkisch	116	28	24	4	88	29	116	24
ungarisch	8	—	—	—	8	4	8	4

¹ anzeigepflichtige Personen, die eine Neugründung vorgenommen haben

5 Gewerbeabmeldungen in Berlin im Januar 2021 nach Wirtschaftsbereichen

Wirtschaftsabschnitt Wirtschaftsabteilung		Gewerbe- ab- meldungen insgesamt	Aufgabe			Fortzug	Übergabe			
			ins- gesamt	voll- ständige Aufgabe	Um- wand- lung		ins- gesamt	Rechts- form- wechsel	Gesell- schafter- austritt	Erbfolge/ Verkauf/ Verpach- tung
Anzahl										
A	Land- und Forstwirtschaft, Fischerei	2	2	2	–	–	–	–	–	–
B	Bergbau und Gewinnung von Steinen und Erden	–	–	–	–	–	–	–	–	–
C	Verarbeitendes Gewerbe	63	59	59	–	3	1	–	1	–
10	Herstellung von Nahrungs- und Futtermitteln	6	5	5	–	–	1	–	1	–
11	Getränkeherstellung	1	1	1	–	–	–	–	–	–
13	Herstellung von Textilien	2	2	2	–	–	–	–	–	–
14	Herstellung von Bekleidung	10	9	9	–	1	–	–	–	–
16	Herstellung von Holz-, Flecht-, Korb- und Korkwaren (ohne Möbel)	–	–	–	–	–	–	–	–	–
18	Herstellung von Druckerzeugnissen; Vervielfältigung von bespielten Ton-, Bild- und Datenträgern	5	4	4	–	1	–	–	–	–
25	Herstellung von Metallerzeugnissen	6	6	6	–	–	–	–	–	–
26	Herstellung von Datenverarbeitungs- geräten, elektronischen und optischen Erzeugnissen	3	3	3	–	–	–	–	–	–
27	Herstellung von elektrischen Ausrüstungen	1	1	1	–	–	–	–	–	–
28	Maschinenbau	–	–	–	–	–	–	–	–	–
29	Herstellung von Kraftwagen und Kraftwagenteilen	–	–	–	–	–	–	–	–	–
31	Herstellung von Möbeln	4	4	4	–	–	–	–	–	–
D	Energieversorgung	14	13	13	–	1	–	–	–	–
E	Wasserversorgung; Abwasser- und Abfallentsorgung und Beseitigung von Umweltverschmutzungen	7	7	7	–	–	–	–	–	–
F	Baugewerbe	613	591	589	2	13	9	4	4	1
41	Hochbau	8	7	7	–	1	–	–	–	–
42	Tiefbau	4	4	4	–	–	–	–	–	–
43	Vorbereitende Baustellenarbeiten, Bauinstallation und sonstiges Ausbaugewerbe	601	580	578	2	12	9	4	4	1
G	Handel; Instandhaltung und Reparatur von Kraftfahrzeugen	633	556	548	8	23	54	21	14	19
45	Handel mit Kraftfahrzeugen; Instandhaltung und Reparatur von Kraftfahrzeugen	63	57	57	–	–	6	1	4	1
46	Großhandel (ohne Handel mit Kfz)	107	97	95	2	8	2	1	1	–
47	Einzelhandel (ohne Handel mit Kfz)	463	402	396	6	15	46	19	9	18
H	Verkehr und Lagerei	173	166	164	2	5	2	1	1	–
49	Landverkehr und Transport in Rohrfernleitungen	85	79	79	–	4	2	1	1	–
53	Post-, Kurier- und Expressdienste	70	69	69	–	1	–	–	–	–

5 Gewerbeabmeldungen in Berlin im Januar 2021 nach Wirtschaftsbereichen

Wirtschaftsabschnitt Wirtschaftsabteilung		Gewerbe- ab- meldungen insgesamt	Aufgabe			Fortzug	Übergabe			
			ins- gesamt	voll- ständige Aufgabe	Um- wand- lung		ins- gesamt	Rechts- form- wechsel	Gesell- schafter- austritt	Erbfolge/ Verkauf/ Verpach- tung
Anzahl										
I	Gastgewerbe	247	217	216	1	4	26	2	4	20
55	Beherbergung	21	12	12	–	3	6	–	1	5
56	Gastronomie	226	205	204	1	1	20	2	3	15
J	Information und Kommunikation	204	174	168	6	18	12	2	9	1
58	Verlagswesen	24	20	19	1	2	2	–	2	–
61	Telekommunikation	8	6	6	–	2	–	–	–	–
62	Erbringung von Dienstleistungen der Informationstechnologie	109	92	90	2	12	5	1	4	–
63	Informationsdienstleistungen	28	26	24	2	1	1	1	–	–
K	Erbringung von Finanz- und Versicherungsdienstleistungen	84	75	71	4	6	3	1	–	2
66	Mit Finanz- und Versicherungs- dienstleistungen verbundene Tätigkeiten	68	60	58	2	6	2	1	–	1
L	Grundstücks- und Wohnungswesen	77	70	69	1	5	2	1	1	–
M	Erbringung von freiberuflichen, wissenschaftlichen und technischen Dienstleistungen	379	336	332	4	24	19	5	14	–
70	Verwaltung und Führung von Unternehmen und Betrieben, Unternehmensberatung	120	106	105	1	8	6	4	2	–
73	Werbung und Marktforschung	111	104	103	1	4	3	–	3	–
N	Erbringung von sonstigen wirtschaftlichen Dienstleistungen	352	325	325	–	16	11	3	8	–
77	Vermietung von beweglichen Sachen	32	27	27	–	4	1	–	1	–
78	Vermittlung und Überlassung von Arbeitskräften	16	14	14	–	1	1	–	1	–
79	Reisebüros, Reiseveranstalter und Erbringung sonstiger Reservierungsdienstleistungen	26	23	23	–	–	3	2	1	–
81	Gebäudebetreuung; Garten- und Landschaftsbau	150	146	146	–	3	1	–	1	–
P	Erziehung und Unterricht	42	37	37	–	–	5	3	2	–
Q	Gesundheits- und Sozialwesen	37	34	34	–	3	–	–	–	–
R	Kunst, Unterhaltung und Erholung	67	61	59	2	2	4	–	4	–
O+S	Öffentliche Verwaltung, Verteidigung; Sozialversicherung; Erbringung von sonstigen Dienstleistungen	209	193	192	1	9	7	–	4	3
A-S	Insgesamt	3 203	2 916	2 885	31	132	155	43	66	46

6 Gewerbeabmeldungen in Berlin im Januar 2021 nach Art der Niederlassung, der Rechtsform und bei Einzelunternehmen nach Geschlecht und Staatsangehörigkeit

Art der Niederlassung — Rechtsform — Geschlecht — Staatsangehörigkeit	Gewerbe- ab- meldungen insgesamt	Aufgabe			Fortzug	Übergabe			
		ins- gesamt	voll- ständige Aufgabe	Um- wandlung		ins- gesamt	Rechts- form- wechsel	Gesell- schafter- austritt	Erbfolge/ Verkauf/ Verpach- tung
Anzahl									
Insgesamt	3 203	2 916	2 885	31	132	155	43	66	46
nach der Art der Niederlassung									
Hauptniederlassung	2 933	2 682	2 669	13	128	123	23	65	35
Zweigniederlassung	77	72	66	6	—	5	3	—	2
Unselbständige Zweigstelle	193	162	150	12	4	27	17	1	9
nach der Rechtsform des Unternehmens									
Einzelunternehmen	2 471	2 336	2 331	5	85	50	16	—	34
Offene Handelsgesellschaft	1	1	1	—	—	—	—	—	—
Kommanditgesellschaft	5	3	3	—	1	1	—	—	1
Gesellschaft mit beschränkter Haftung & Co. KG	61	41	41	—	2	18	10	2	6
Gesellschaft des bürgerlichen Rechts	165	93	93	—	4	68	3	64	1
Aktiengesellschaft	16	13	10	3	—	3	3	—	—
Gesellschaft mit beschränkter Haftung (GmbH)	407	358	336	22	40	9	6	—	3
GmbH ohne UG (haftungsbeschränkt)	342	302	282	20	32	8	5	—	3
Unternehmergesellschaft (UG haftungsbeschränkt)	65	56	54	2	8	1	1	—	—
Private Company Limited by Shares (Ltd.)	62	57	57	—	—	5	4	—	1
Genossenschaft	—	—	—	—	—	—	—	—	—
Eingetragener Verein	1	1	1	—	—	—	—	—	—
Sonstige Rechtsformen	14	13	12	1	—	1	1	—	—
Einzelunternehmer/-innen nach Geschlecht									
weiblich	694	648	647	1	26	20	7	—	13
männlich	1 777	1 688	1 684	4	59	30	9	—	21
Einzelunternehmer/-innen nach ausgewählter Staatsangehörigkeit									
deutsch	1 566	1 459	1 455	4	76	31	11	—	20
bulgarisch	31	31	30	1	—	—	—	—	—
griechisch	10	10	10	—	—	—	—	—	—
italienisch	22	20	20	—	—	2	—	—	2
polnisch	357	352	352	—	5	—	—	—	—
rumänisch	91	90	90	—	1	—	—	—	—
türkisch	125	118	118	—	—	7	—	—	7
ungarisch	9	9	9	—	—	—	—	—	—

**7 Vollständige Aufgaben sowie Gewerbetreibende in Berlin im Januar 2021
nach Wirtschaftsbereichen**

Wirtschaftsabschnitt Wirtschaftsabteilung		Vollständige Aufgabe						Gewerbetreibende¹	
		ins- gesamt	Betriebsaufgabe			sonstige Stilllegung		ins- gesamt	darunter weiblich
			ins- gesamt	Haupt- nieder- lassung	Zweignieder- lassung/un- selbständige Zweigstelle	ins- gesamt	darunter Neben- erwerb		
A	Land- und Forstwirtschaft, Fischerei	2	–	–	–	2	–	2	–
B	Bergbau und Gewinnung von Steinen und Erden	–	–	–	–	–	–	–	–
C	Verarbeitendes Gewerbe	59	21	16	5	38	26	68	25
10	Herstellung von Nahrungs- und Futtermitteln	5	5	3	2	–	–	5	1
11	Getränkeherstellung	1	1	1	–	–	–	1	–
13	Herstellung von Textilien	2	–	–	–	2	2	2	1
14	Herstellung von Bekleidung	9	1	1	–	8	6	9	9
16	Herstellung von Holz-, Flecht-, Korb- und Korkwaren (ohne Möbel)	–	–	–	–	–	–	–	–
18	Herstellung von Druckerzeugnissen; Vervielfältigung von bespielten Ton-, Bild- und Datenträgern	4	1	1	–	3	3	5	2
25	Herstellung von Metallerzeugnissen	6	2	2	–	4	–	6	–
26	Herstellung von Datenverarbeitungs- geräten, elektronischen und optischen Erzeugnissen	3	1	–	1	2	2	4	–
27	Herstellung von elektrischen Ausrüstungen	1	1	–	1	–	–	3	–
28	Maschinenbau	–	–	–	–	–	–	–	–
29	Herstellung von Kraftwagen und Kraftwagenteilen	–	–	–	–	–	–	–	–
31	Herstellung von Möbeln	4	2	2	–	2	2	6	2
D	Energieversorgung	13	10	10	–	3	2	23	1
E	Wasserversorgung; Abwasser- und Abfallentsorgung und Beseitigung von Umweltverschmutzungen	7	1	1	–	6	1	7	2
F	Baugewerbe	589	77	66	11	512	35	603	26
41	Hochbau	7	4	4	–	3	1	7	–
42	Tiefbau	4	1	–	1	3	1	3	–
43	Vorbereitende Baustellenarbeiten, Bauinstallation und sonstiges Ausbaugewerbe	578	72	62	10	506	33	593	26
G	Handel; Instandhaltung und Reparatur von Kraftfahrzeugen	548	188	127	61	360	185	621	181
45	Handel mit Kraftfahrzeugen; Instandhaltung und Reparatur von Kraftfahrzeugen	57	25	21	4	32	13	73	9
46	Großhandel (ohne Handel mit Kfz)	95	38	30	8	57	25	106	26
47	Einzelhandel (ohne Handel mit Kfz)	396	125	76	49	271	147	442	146
H	Verkehr und Lagerei	164	27	22	5	137	47	178	14
49	Landverkehr und Transport in Rohrfernleitungen	79	15	14	1	64	16	84	10
53	Post-, Kurier- und Expressdienste	69	6	5	1	63	26	71	4

**7 Vollständige Aufgaben sowie Gewerbetreibende in Berlin im Januar 2021
nach Wirtschaftsbereichen**

Wirtschaftsabschnitt Wirtschaftsabteilung		Vollständige Aufgabe						Gewerbetreibende ¹	
		ins- gesamt	Betriebsaufgabe			sonstige Stilllegung		ins- gesamt	darunter weiblich
			ins- gesamt	Haupt- nieder- lassung	Zweignieder- lassung/un- selbständige Zweigstelle	ins- gesamt	darunter Neben- erwerb		
I	Gastgewerbe	216	120	89	31	96	26	238	53
55	Beherbergung	12	8	6	2	4	1	15	5
56	Gastronomie	204	112	83	29	92	25	223	48
J	Information und Kommunikation	168	50	30	20	118	81	196	46
58	Verlagswesen	19	5	3	2	14	10	20	7
61	Telekommunikation	6	–	–	–	6	3	6	2
62	Erbringung von Dienstleistungen der Informationstechnologie	90	25	15	10	65	43	105	20
63	Informationsdienstleistungen	24	6	4	2	18	15	23	8
K	Erbringung von Finanz- und Versicherungsdienstleistungen	71	25	14	11	46	9	70	16
66	Mit Finanz- und Versicherungs- dienstleistungen verbundene Tätigkeiten	58	15	11	4	43	9	58	14
L	Grundstücks- und Wohnungswesen	69	35	29	6	34	14	91	23
M	Erbringung von freiberuflichen, wissenschaftlichen und technischen Dienstleistungen	332	87	62	25	245	147	379	124
70	Verwaltung und Führung von Unternehmen und Betrieben, Unternehmensberatung	105	38	28	10	67	29	122	31
73	Werbung und Marktforschung	103	11	8	3	92	63	109	36
N	Erbringung von sonstigen wirtschaftlichen Dienstleistungen	325	62	42	20	263	128	354	109
77	Vermietung von beweglichen Sachen	27	11	6	5	16	7	33	1
78	Vermittlung und Überlassung von Arbeitskräften	14	7	5	2	7	5	21	8
79	Reisebüros, Reiseveranstalter und Erbringung sonstiger Reservierungsdienstleistungen	23	7	3	4	16	10	26	9
81	Gebäudebetreuung; Garten- und Landschaftsbau	146	21	18	3	125	47	154	43
P	Erziehung und Unterricht	37	10	5	5	27	14	41	13
Q	Gesundheits- und Sozialwesen	34	8	5	3	26	11	34	21
R	Kunst, Unterhaltung und Erholung	59	14	7	7	45	25	64	10
O+S	Öffentliche Verwaltung, Verteidigung; Sozialversicherung; Erbringung von sonstigen Dienstleistungen	192	29	23	6	163	83	197	128
A-S	Insgesamt	2 885	764	548	216	2 121	834	3 166	792

¹ anzeigepflichtige Personen, die eine vollständige Aufgabe vorgenommen haben

8 Vollständige Aufgaben sowie Gewerbetreibende in Berlin im Januar 2021 nach der Rechtsform und bei Einzelunternehmen nach Geschlecht und Staatsangehörigkeit

Rechtsform — Geschlecht — Staatsangehörigkeit	Vollständige Aufgabe						Gewerbetreibende ¹	
	ins- gesamt	Betriebsaufgabe			sonstige Stilllegung		ins- gesamt	darunter weiblich
		ins- gesamt	Haupt- nieder- lassung	Zweignieder- lassung/un- selbständige Zweigstelle	ins- gesamt	darunter Neben- erwerb		
Anzahl								
Insgesamt	2 885	764	548	216	2 121	834	3 166	792
nach der Rechtsform des Unternehmens								
Einzelunternehmen	2 331	274	235	39	2 057	770	2 331	647
Offene Handelsgesellschaft	1	1	1	—	—	—	2	—
Kommanditgesellschaft	3	3	3	—	—	—	3	—
Gesellschaft mit beschränkter Haftung & Co. KG	41	40	28	12	1	1	75	3
Gesellschaft des bürgerlichen Rechts	93	50	44	6	43	43	181	50
Aktiengesellschaft	10	10	4	6	—	—	—	—
Gesellschaft mit beschränkter Haftung (GmbH)	336	316	223	93	20	20	487	73
GmbH ohne UG (haftungsbeschränkt)	282	273	184	89	9	9	417	60
Unternehmergesellschaft (UG haftungsbeschränkt)	54	43	39	4	11	11	70	13
Private Company Limited by Shares (Ltd.)	57	57	5	52	—	—	74	15
Genossenschaft	—	—	—	—	—	—	—	—
Eingetragener Verein	1	1	1	—	—	—	1	—
Sonstige Rechtsformen	12	12	4	8	—	—	12	4
Einzelunternehmer/-innen nach Geschlecht								
weiblich	647	77	69	8	570	300	x	x
männlich	1 684	197	166	31	1 487	470	x	x
Einzelunternehmer/-innen nach ausgewählter Staatsangehörigkeit								
deutsch	1 455	184	149	35	1 271	645	1 455	484
bulgarisch	30	4	3	1	26	—	30	7
griechisch	10	1	1	—	9	3	10	1
italienisch	20	3	3	—	17	3	20	2
polnisch	352	4	4	—	348	21	352	50
rumänisch	90	1	1	—	89	1	90	6
türkisch	118	43	40	3	75	16	118	13
ungarisch	9	1	1	—	8	3	9	5

¹ anzeigepflichtige Personen, die eine vollständige Aufgabe vorgenommen haben

9 Gewerbeanmeldungen in Berlin im Januar 2021 nach ausgewählten Merkmalen und Bezirken

Bezirk	Gewerbe- an- meldungen insgesamt	Neugründung	Umwandlung	Zuzug	Übernahme
Mitte	579	528	5	27	19
Friedrichshain-Kreuzberg	364	338	2	13	11
Pankow	409	381	–	16	12
Charlottenburg-Wilmersdorf	420	369	4	23	24
Spandau	241	213	1	9	18
Steglitz-Zehlendorf	227	200	1	12	14
Tempelhof-Schöneberg	375	352	2	9	12
Neukölln	406	388	–	5	13
Treptow-Köpenick	194	171	1	14	8
Marzahn-Hellersdorf	240	204	–	10	26
Lichtenberg	233	217	–	8	8
Reinickendorf	239	213	1	9	16
Berlin	3 927	3 574	17	155	181

10 Gewerbeabmeldungen in Berlin im Januar 2021 nach ausgewählten Merkmalen und Bezirken

Bezirk	Gewerbe- ab- meldungen insgesamt	Vollständige Aufgabe	Umwandlung	Fortzug	Übergabe
Mitte	444	395	11	15	23
Friedrichshain-Kreuzberg	290	269	2	9	10
Pankow	286	253	–	24	9
Charlottenburg-Wilmersdorf	313	271	3	18	21
Spandau	269	248	2	5	14
Steglitz-Zehlendorf	191	167	–	8	16
Tempelhof-Schöneberg	361	346	3	6	6
Neukölln	281	260	2	10	9
Treptow-Köpenick	215	183	2	17	13
Marzahn-Hellersdorf	202	180	2	11	9
Lichtenberg	184	164	1	6	13
Reinickendorf	167	149	3	3	12
Berlin	3 203	2 885	31	132	155

11 Gewerbean- und -abmeldungen in Berlin im Januar 2021 nach Wirtschaftsabschnitten und Bezirken

Lfd. Nr.	Bezirk	Insgesamt				
			Verar- beitendes Gewerbe	Bau- gewerbe	Handel; Instand- haltung und Reparatur von Kfz	Verkehr und Lagerei
		A-S	C	F	G	H
1	Mitte	579	3	126	117	38
2	Friedrichshain-Kreuzberg	364	9	31	72	21
3	Pankow	409	8	46	97	20
4	Charlottenburg-Wilmersdorf	420	5	21	101	26
5	Spandau	241	6	49	53	16
6	Steglitz-Zehlendorf	227	6	24	56	9
7	Tempelhof-Schöneberg	375	1	52	85	23
8	Neukölln	406	8	120	86	37
9	Treptow-Köpenick	194	6	20	36	15
10	Marzahn-Hellersdorf	240	1	51	60	16
11	Lichtenberg	233	4	19	68	21
12	Reinickendorf	239	5	59	56	20
13	Berlin	3 927	62	618	887	262
1	Mitte	444	7	113	75	24
2	Friedrichshain-Kreuzberg	290	5	46	56	13
3	Pankow	286	7	60	57	8
4	Charlottenburg-Wilmersdorf	313	5	33	66	13
5	Spandau	269	6	66	57	21
6	Steglitz-Zehlendorf	191	4	29	47	6
7	Tempelhof-Schöneberg	361	10	73	73	27
8	Neukölln	281	6	59	59	19
9	Treptow-Köpenick	215	5	27	41	12
10	Marzahn-Hellersdorf	202	4	38	31	10
11	Lichtenberg	184	1	24	42	3
12	Reinickendorf	167	3	45	29	17
13	Berlin	3 203	63	613	633	173

Davon							Lfd. Nr.
Gastgewerbe	Information und Kommunikation	Erbringung von Finanz- und Versiche- rungsdienst- leistungen	Grundstücks- und Wohnungs- wesen	Erbringung von freiberuflichen, wissenschaft- lichen und technischen Dienstleistungen	Erbringung von sonstigen wirtschaftlichen Dienstleistungen	Übrige Wirtschafts- zweige	
I	J	K	L	M	N	A, B, D, E, O-S	
Anmeldungen							
25	52	24	12	80	43	59	1
22	51	11	6	68	33	40	2
12	56	7	2	47	38	76	3
21	41	14	22	84	33	52	4
10	13	5	8	21	33	27	5
8	22	8	8	34	21	31	6
33	32	11	15	47	39	37	7
18	20	6	4	38	28	41	8
11	18	2	4	37	23	22	9
10	14	8	4	22	28	26	10
12	18	7	2	29	24	29	11
8	17	4	2	20	25	23	12
190	354	107	89	527	368	463	13
Abmeldungen							
46	36	9	12	47	37	38	1
29	33	6	4	45	21	32	2
21	16	6	7	33	37	34	3
21	20	16	12	44	32	51	4
12	12	7	7	29	24	28	5
9	13	7	9	26	16	25	6
26	19	8	9	42	36	38	7
27	12	4	–	34	30	31	8
17	12	8	10	24	30	29	9
18	12	4	2	17	37	29	10
11	13	6	3	24	30	27	11
10	6	3	2	14	22	16	12
247	204	84	77	379	352	378	13

Das Amt für Statistik Berlin-Brandenburg

Das Amt für Statistik Berlin-Brandenburg ist für beide Länder die zentrale Dienstleistungseinrichtung auf dem Gebiet der amtlichen Statistik. Das Amt erbringt Serviceleistungen im Bereich Information und Analyse für die breite Öffentlichkeit, für alle gesellschaftlichen Gruppen sowie für Kunden aus Verwaltung und Politik, Wirtschaft und Wissenschaft. Kerngeschäft des Amtes ist die Durchführung der gesetzlich angeordneten amtlichen Statistiken für Berlin und Brandenburg. Das Amt erhebt die Daten, bereitet sie auf, interpretiert und analysiert sie und veröffentlicht die Ergebnisse. Die Grundversorgung aller Nutzer mit statistischen Informationen erfolgt unentgeltlich, im Wesentlichen über das Internet und den Informationsservice. Daneben werden nachfrage- und zielgruppenorientierte Standardauswertungen zu Festpreisen angeboten. Kundenspezifische Aufbereitung / Beratung zu kostendeckenden Preisen ergänzt das Spektrum der Informationsbereitstellung.

Amtliche Statistik im Verbund

Die Statistiken werden bundesweit nach einheitlichen Konzepten, Methoden und Verfahren arbeitsteilig erstellt. Die statistischen Ämter der Länder sind dabei grundsätzlich für die Durchführung der Erhebungen, für die Aufbereitung und Veröffentlichung der Länderergebnisse zuständig. Durch diese Kooperation in einem „Statistikverbund“ entstehen für alle Länder vergleichbare und zu einem Bundesergebnis zusammenführbare Erhebungsergebnisse.

Produkte und Dienstleistungen

Informationsservice

info@statistik-bbb.de
mit statistischen Informationen für jedermann und Beratung sowie maßgeschneiderte Aufbereitungen von Daten über Berlin und Brandenburg. Auskunft, Beratung, Pressedienst sowie Fachbibliothek.

Standort Potsdam

Steinstraße 104 - 106, 14480 Potsdam
Tel. 0331 8173 - 1777
Fax 030 9028 - 4091
Mo – Do 9 – 15 Uhr, Fr 9 – 14 Uhr

Standort Berlin

Alt-Friedrichsfelde 60, 10315 Berlin
Bibliothek
Tel. 030 9021 - 3540
Mo – Do 9 – 15 Uhr, Fr 9 – 14 Uhr

Internet-Angebot

www.statistik-berlin-brandenburg.de
mit aktuellen Daten, Pressemitteilungen, Statistischen Berichten zum kostenlosen Herunterladen, regionalstatistischen Informationen, Wahlstatistiken und -analysen sowie einem Überblick über das gesamte Leistungsspektrum des Amtes.

Statistische Jahrbücher

mit einer Vielzahl von Tabellen aus nahezu allen Arbeitsgebieten der amtlichen Statistik.

Statistische Berichte

mit Ergebnissen der einzelnen Statistiken in Tabellen in tiefer sachlicher Gliederung und Grafiken zur Veranschaulichung von Entwicklungen und Strukturen.

Datenangebot aus dem Sachgebiet

Informationen zu dieser Veröffentlichung

Referat 34
Tel. 0331 8173 - 1348/1341
Fax 030 9028 - 4088
gewerbemeldungen@statistik-bbb.de

Weitere Veröffentlichungen zum Thema

Statistische Berichte:

- Gewerbeanzeigen im Land Berlin, jährlich
D I 2 – j
- Gewerbeanzeigen im Land Brandenburg, monatlich
D I 1 – m
jährlich
D I 2 – j