

Statistischer Bericht

D I 1 – m 01 / 21

┌ Gewerbeanzeigen
im **Land Brandenburg**
Januar 2021

Impressum

Statistischer Bericht
D I 1 – m 01 / 21

Erscheinungsfolge: monatlich
Erschienen im **März 2021**

Herausgeber

Amt für Statistik Berlin-Brandenburg
Steinstraße 104 - 106
14480 Potsdam
info@statistik-bbb.de
www.statistik-berlin-brandenburg.de

Tel. 0331 8173 - 1777
Fax 030 9028 - 4091

Zeichenerklärung

0 weniger als die Hälfte von 1
in der letzten besetzten Stelle,
jedoch mehr als nichts
– nichts vorhanden
... Angabe fällt später an
() Aussagewert ist eingeschränkt
/ Zahlenwert nicht sicher genug
• Zahlenwert unbekannt oder
geheim zu halten
x Tabellenfach gesperrt
p vorläufige Zahl
r berichtigte Zahl
s geschätzte Zahl

Amt für Statistik Berlin-Brandenburg,
Potsdam, 2021

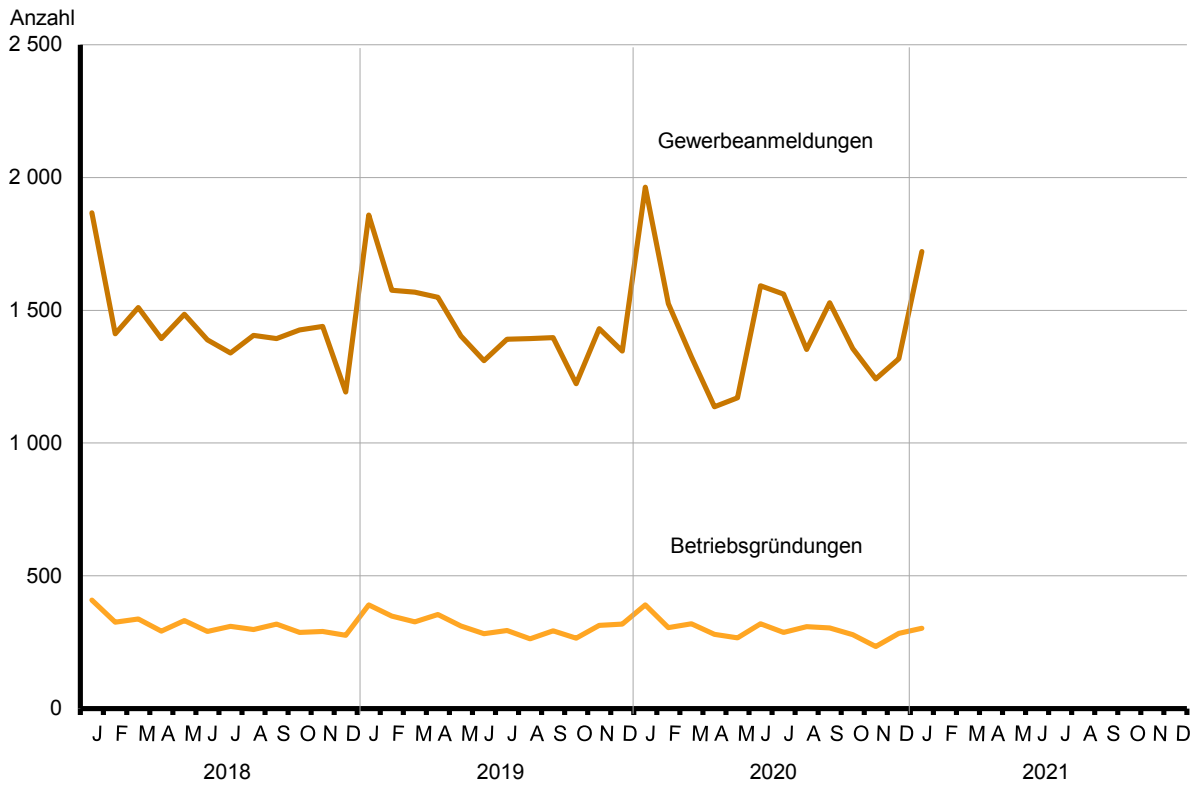


Dieses Werk ist unter einer Creative Commons Lizenz
vom Typ Namensnennung 3.0 Deutschland zugänglich.
Um eine Kopie dieser Lizenz einzusehen, konsultieren Sie
<http://creativecommons.org/licenses/by/3.0/de/>

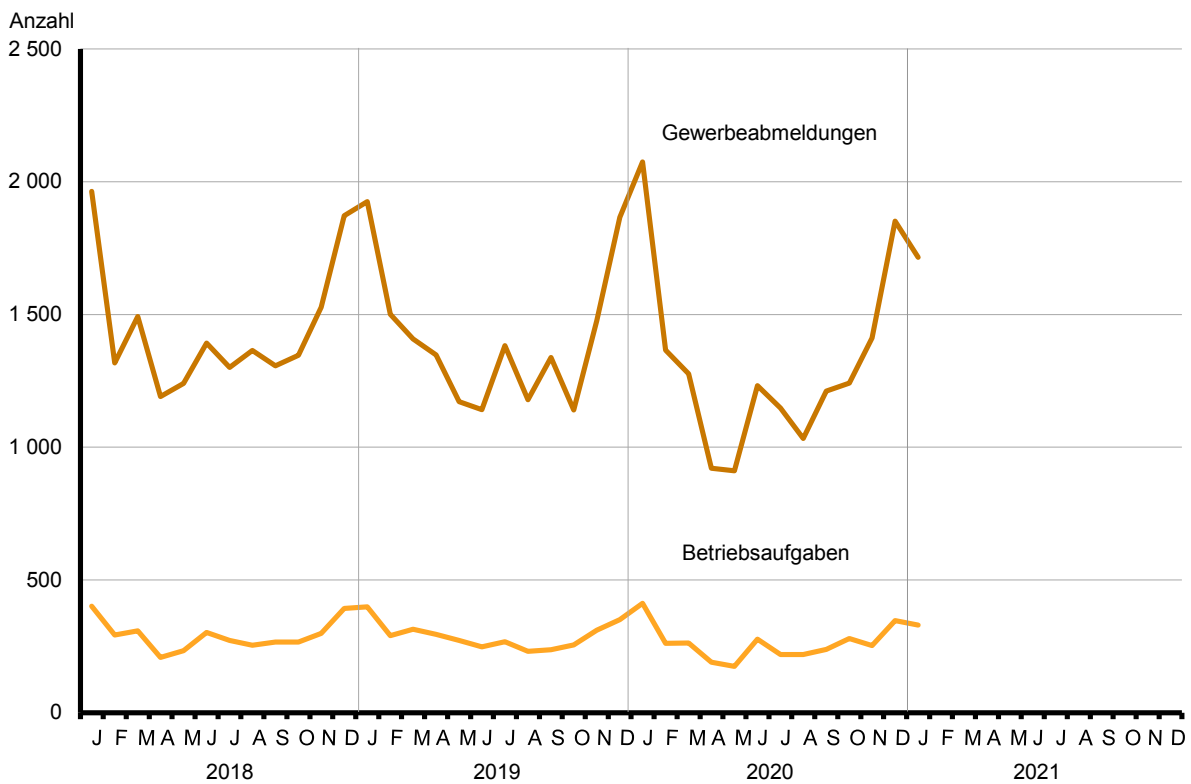
Inhaltsverzeichnis

	Seite		Seite
Metadaten zu dieser Statistik (externer Link)			
Grafiken			
1 Gewerbeanmeldungen und Betriebsgründungen in Brandenburg seit Januar 2018.....	4	3 Betriebsgründungen und -aufgaben in Brandenburg im Januar 2021 nach Wirtschaftsabschnitten.....	5
2 Gewerbeabmeldungen und Betriebsaufgaben in Brandenburg seit Januar 2018.....	4	4 Gewerbe- und Gewerbeabmeldungen in Brandenburg im Januar 2021 nach Verwaltungsbezirken.....	5
Tabellen			
Übersicht: Gewerbeanzeigen in Brandenburg von 2003 bis Januar 2021.....	6	7 Vollständige Aufgaben sowie Gewerbetreibende in Brandenburg im Januar 2021 nach Wirtschaftsbereichen.....	16
1 Gewerbeanmeldungen in Brandenburg im Januar 2021 nach Wirtschaftsbereichen.....	7	8 Vollständige Aufgaben sowie Gewerbetreibende in Brandenburg im Januar 2021 nach der Rechtsform und bei Einzelunternehmen nach Geschlecht und Staatsangehörigkeit.....	18
2 Gewerbeanmeldungen in Brandenburg im Januar 2021 nach Art der Niederlassung, der Rechtsform und bei Einzelunternehmen nach Geschlecht und Staatsangehörigkeit.....	9	9 Gewerbeanmeldungen in Brandenburg im Januar 2021 nach ausgewählten Merkmalen und Verwaltungsbezirken.....	19
3 Neugründungen sowie Gewerbetreibende in Brandenburg im Januar 2021 nach Wirtschaftsbereichen	10	10 Gewerbeabmeldungen in Brandenburg im Januar 2021 nach ausgewählten Merkmalen und Verwaltungsbezirken.....	19
4 Neugründungen sowie Gewerbetreibende in Brandenburg im Januar 2021 nach der Rechtsform und bei Einzelunternehmen nach Geschlecht und Staatsangehörigkeit.....	12	11 Gewerbe- und -abmeldungen in Brandenburg im Januar 2021 nach Wirtschaftsabschnitten und Verwaltungsbezirken	20
5 Gewerbeabmeldungen in Brandenburg im Januar 2021 nach Wirtschaftsbereichen.....	13		
6 Gewerbeabmeldungen in Brandenburg im Januar 2021 nach Art der Niederlassung, der Rechtsform und bei Einzelunternehmen nach Geschlecht und Staatsangehörigkeit.....	15		

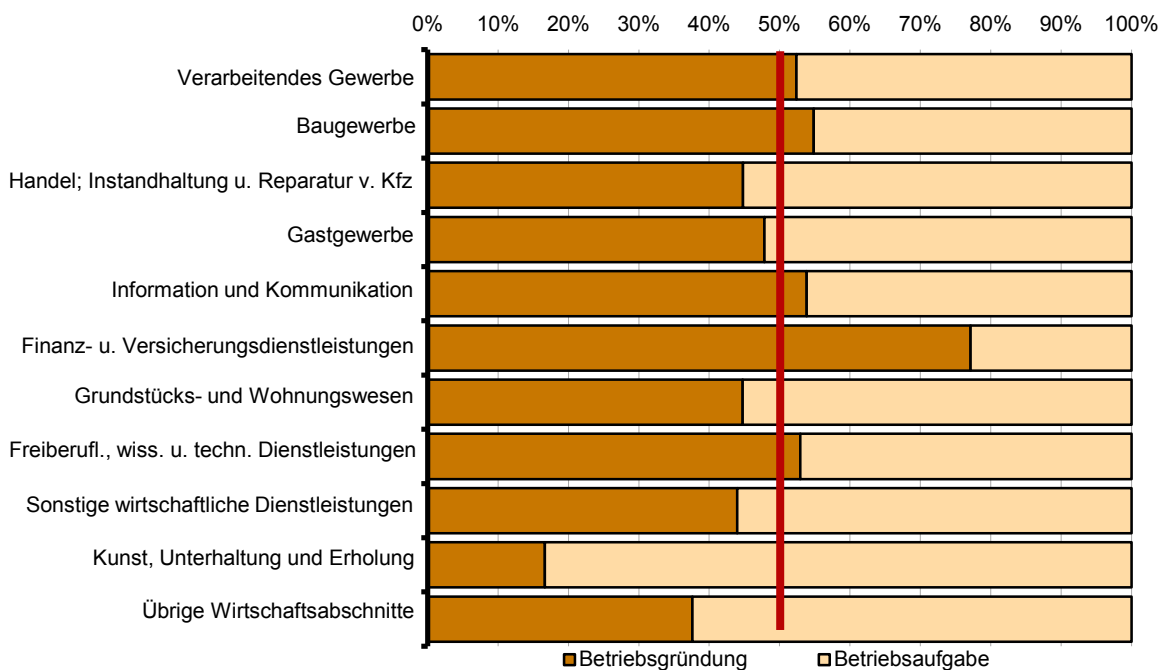
1 Gewerbeanmeldungen und Betriebsgründungen in Brandenburg seit Januar 2018



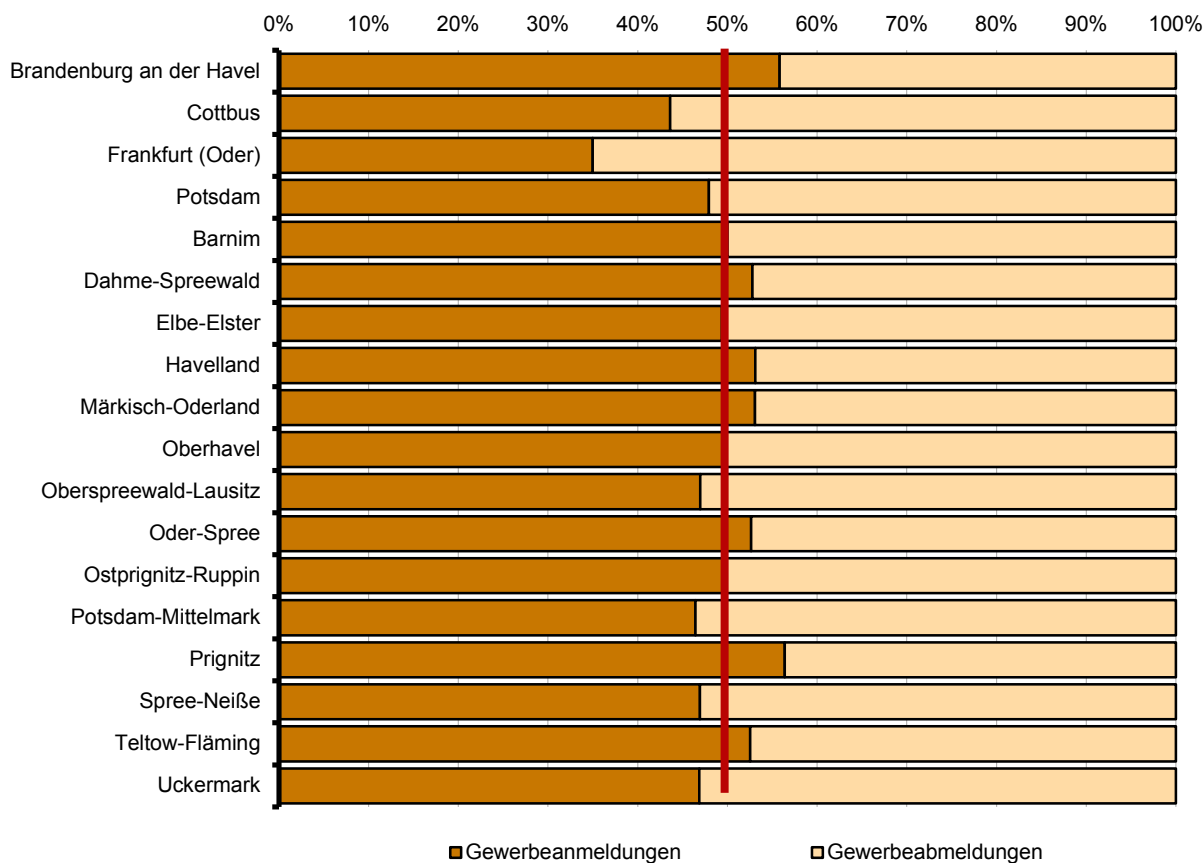
2 Gewerbeabmeldungen und Betriebsaufgaben in Brandenburg seit Januar 2018



3 Betriebsgründungen und -aufgaben in Brandenburg im Januar 2021 nach Wirtschaftsabschnitten



4 Gewerbean- und Gewerbeabmeldungen in Brandenburg im Januar 2021 nach Verwaltungsbezirken



Übersicht: Gewerbeanzeigen in Brandenburg von 2003 bis Januar 2021

Jahr Monat	Anmeldungen		Ummeldungen ²		Abmeldungen	
	insgesamt	darunter Neu- errichtungen ¹	insgesamt	darunter Veränderung der Betriebs- tätigkeit ³	insgesamt	darunter Aufgabe ⁴
2003	24 012	20 790	5 279	2 801	17 058	13 659
2004	30 163	26 183	6 609	3 375	18 245	14 258
2005	26 310	22 074	8 027	4 336	20 755	16 406
2006	25 499	20 955	•	•	21 279	17 037
2007	23 555	19 356	•	•	22 040	17 958
2008	23 464	19 197	•	•	21 773	17 916
2009	23 352	19 274	•	•	20 513	16 666
2010	22 319	18 297	•	•	19 803	16 130
2011	20 521	16 606	•	•	19 371	15 863
2012	18 260	14 473	•	•	18 893	15 514
2013	18 330	14 253	•	•	18 019	14 610
2014	18 015	14 039	•	•	18 062	14 733
2015	17 282	13 277	•	•	17 886	14 492
2016	17 080	13 029	•	•	17 661	14 326
2017	17 049	13 106	•	•	17 431	14 171
2018	17 251	13 409	•	•	17 314	14 173
2019	17 446	13 630	•	•	16 879	13 761
2020	17 069	13 148	•	•	15 675	12 390
2020 Januar	1 963	1 453	•	•	2 074	1 642
Februar	1 525	1 190	•	•	1 366	1 067
März	1 325	996	•	•	1 277	995
April	1 137	857	•	•	921	708
Mai	1 171	925	•	•	911	668
Juni	1 592	1 251	•	•	1 232	974
Juli	1 561	1 204	•	•	1 147	873
August	1 353	1 090	•	•	1 033	822
September	1 528	1 213	•	•	1 211	945
Oktober	1 356	1 060	•	•	1 241	1 014
November	1 241	956	•	•	1 411	1 158
Dezember	1 317	953	•	•	1 851	1 524
2021 Januar	1 721	1 255	•	•	1 715	1 336
Februar
März
April
Mai
Juni
Juli
August
September
Oktober
November
Dezember

1 Betriebsgründungen, sonstige Neuerrichtungen sowie Umwandlungen, ohne Zuzüge

2 ab September 2006 ist die Auswertung der Ummeldungen eingestellt

3 Änderung und/oder Erweiterung

4 Betriebsaufgaben, sonstige Stilllegungen sowie Umwandlungen, ohne Fortzüge

1 Gewerbeanmeldungen in Brandenburg im Januar 2021 nach Wirtschaftsbereichen

Wirtschaftsabschnitt Wirtschaftsabteilung		Gewerbe- an- meldungen insgesamt	Neuerrichtungen			Zuzug	Übernahme			
			ins- gesamt	Neu- gründung	Um- wand- lung		ins- gesamt	Rechts- form- wechsel	Gesell- schafter- eintritt	Erbfolge/ Kauf/ Pacht
Anzahl										
A	Land- und Forstwirtschaft, Fischerei	18	14	14	–	1	3	–	–	3
B	Bergbau und Gewinnung von Steinen und Erden	–	–	–	–	–	–	–	–	–
C	Verarbeitendes Gewerbe	51	36	34	2	11	4	1	–	3
10	Herstellung von Nahrungs- und Futtermitteln	5	4	4	–	1	–	–	–	–
11	Getränkeherstellung	–	–	–	–	–	–	–	–	–
13	Herstellung von Textilien	–	–	–	–	–	–	–	–	–
14	Herstellung von Bekleidung	4	2	2	–	2	–	–	–	–
16	Herstellung von Holz-, Flecht-, Korb- und Korkwaren (ohne Möbel)	4	4	4	–	–	–	–	–	–
18	Herstellung von Druckerzeugnissen; Vervielfältigung von bespielten Ton-, Bild- und Datenträgern	5	3	3	–	1	1	1	–	–
25	Herstellung von Metallerzeugnissen	9	6	6	–	2	1	–	–	1
26	Herstellung von Datenverarbeitungs- geräten, elektronischen und optischen Erzeugnissen	–	–	–	–	–	–	–	–	–
27	Herstellung von elektrischen Ausrüstungen	2	1	1	–	1	–	–	–	–
28	Maschinenbau	2	1	1	–	1	–	–	–	–
29	Herstellung von Kraftwagen und Kraftwagenteilen	–	–	–	–	–	–	–	–	–
31	Herstellung von Möbeln	3	3	3	–	–	–	–	–	–
D	Energieversorgung	30	25	24	1	4	1	–	–	1
E	Wasserversorgung; Abwasser- und Abfallentsorgung und Beseitigung von Umweltverschmutzungen	–	–	–	–	–	–	–	–	–
F	Baugewerbe	163	101	101	–	49	13	5	4	4
41	Hochbau	5	5	5	–	–	–	–	–	–
42	Tiefbau	3	3	3	–	–	–	–	–	–
43	Vorbereitende Baustellenarbeiten, Bauinstallation und sonstiges Ausbaugewerbe	155	93	93	–	49	13	5	4	4
G	Handel; Instandhaltung und Reparatur von Kraftfahrzeugen	407	290	281	9	58	59	15	11	33
45	Handel mit Kraftfahrzeugen; Instandhaltung und Reparatur von Kraftfahrzeugen	54	40	39	1	8	6	–	3	3
46	Großhandel (ohne Handel mit Kfz)	40	26	26	–	11	3	–	–	3
47	Einzelhandel (ohne Handel mit Kfz)	313	224	216	8	39	50	15	8	27
H	Verkehr und Lagerei	69	49	48	1	15	5	4	–	1
49	Landverkehr und Transport in Rohrfernleitungen	19	9	9	–	7	3	2	–	1
53	Post-, Kurier- und Expressdienste	28	25	25	–	3	–	–	–	–

1 Gewerbeanmeldungen in Brandenburg im Januar 2021 nach Wirtschaftsbereichen

Wirtschaftsabschnitt Wirtschaftsabteilung		Gewerbe- an- meldungen insgesamt	Neuerrichtungen			Zuzug	Übernahme			
			ins- gesamt	Neu- gründung	Um- wand- lung		ins- gesamt	Rechts- form- wechsel	Gesell- schafter- eintritt	Erbfolge/ Kauf/ Pacht
I	Gastgewerbe	64	44	43	1	3	17	4	–	13
55	Beherbergung	17	14	13	1	–	3	–	–	3
56	Gastronomie	47	30	30	–	3	14	4	–	10
J	Information und Kommunikation	97	66	66	–	27	4	2	–	2
58	Verlagswesen	2	2	2	–	–	–	–	–	–
61	Telekommunikation	2	1	1	–	1	–	–	–	–
62	Erbringung von Dienstleistungen der Informationstechnologie	65	44	44	–	20	1	1	–	–
63	Informationsdienstleistungen	10	6	6	–	2	2	–	–	2
K	Erbringung von Finanz- und Versicherungsdienstleistungen	92	69	69	–	21	2	–	–	2
66	Mit Finanz- und Versicherungs- dienstleistungen verbundene Tätigkeiten	67	48	48	–	17	2	–	–	2
L	Grundstücks- und Wohnungswesen	54	35	35	–	18	1	1	–	–
M	Erbringung von freiberuflichen, wissenschaftlichen und technischen Dienstleistungen	202	148	148	–	51	3	1	–	2
70	Verwaltung und Führung von Unternehmen und Betrieben, Unternehmensberatung	46	32	32	–	12	2	1	–	1
73	Werbung und Marktforschung	40	31	31	–	9	–	–	–	–
N	Erbringung von sonstigen wirtschaftlichen Dienstleistungen	242	196	196	–	42	4	3	–	1
77	Vermietung von beweglichen Sachen	22	18	18	–	3	1	–	–	1
78	Vermittlung und Überlassung von Arbeitskräften	5	5	5	–	–	–	–	–	–
79	Reisebüros, Reiseveranstalter und Erbringung sonstiger Reservierungsdienstleistungen	9	5	5	–	4	–	–	–	–
81	Gebäudebetreuung; Garten- und Landschaftsbau	138	114	114	–	22	2	2	–	–
P	Erziehung und Unterricht	37	25	24	1	10	2	1	–	1
Q	Gesundheits- und Sozialwesen	63	58	58	–	4	1	–	–	1
R	Kunst, Unterhaltung und Erholung	24	14	14	–	8	2	2	–	–
O+S	Öffentliche Verwaltung, Verteidigung; Sozialversicherung; Erbringung von sonstigen Dienstleistungen	108	85	85	–	16	7	1	–	6
A-S	Insgesamt	1 721	1 255	1 240	15	338	128	40	15	73

2 Gewerbeanmeldungen in Brandenburg im Januar 2021 nach Art der Niederlassung, der Rechtsform und bei Einzelunternehmen nach Geschlecht und Staatsangehörigkeit

Art der Niederlassung — Rechtsform — Geschlecht — Staatsangehörigkeit	Gewerbe- an- meldungen insgesamt	Neuerrichtung			Zuzug	Übernahme			
		ins- gesamt	Neu- gründung	Um- wandlung		ins- gesamt	Rechts- form- wechsel	Gesell- schafter- eintritt	Erbfolge/ Kauf/ Pacht
Anzahl									
Insgesamt	1 721	1 255	1 240	15	338	128	40	15	73
nach der Art der Niederlassung									
Hauptniederlassung	1 567	1 154	1 150	4	328	85	25	10	50
Zweigniederlassung	29	19	19	—	3	7	1	—	6
Unselbständige Zweigstelle	125	82	71	11	7	36	14	5	17
nach der Rechtsform des Unternehmens									
Einzelunternehmen	1 269	961	959	2	249	59	11	—	48
Offene Handelsgesellschaft	5	1	1	—	—	4	—	1	3
Kommanditgesellschaft	4	2	2	—	—	2	—	2	—
Gesellschaft mit beschränkter Haftung & Co. KG	30	18	15	3	6	6	5	—	1
Gesellschaft des bürgerlichen Rechts	75	59	59	—	6	10	2	8	—
Aktiengesellschaft	2	—	—	—	2	—	—	—	—
Gesellschaft mit beschränkter Haftung (GmbH)	316	207	197	10	74	35	14	—	21
GmbH ohne UG (haftungsbeschränkt)	257	166	156	10	62	29	11	—	18
Unternehmergesellschaft (UG haftungsbeschränkt)	59	41	41	—	12	6	3	—	3
Private Company Limited by Shares (Ltd.)	2	2	2	—	—	—	—	—	—
Genossenschaft	1	—	—	—	1	—	—	—	—
Eingetragener Verein	—	—	—	—	—	—	—	—	—
Sonstige Rechtsformen	17	5	5	—	—	12	8	4	—
Einzelunternehmer/-innen nach Geschlecht									
weiblich	452	359	359	—	74	19	3	—	16
männlich	817	602	600	2	175	40	8	—	32
Einzelunternehmer/-innen nach ausgewählter Staatsangehörigkeit									
deutsch	1 089	812	810	2	224	53	10	—	43
bulgarisch	11	10	10	—	1	—	—	—	—
griechisch	1	1	1	—	—	—	—	—	—
italienisch	—	—	—	—	—	—	—	—	—
polnisch	45	36	36	—	8	1	—	—	1
rumänisch	18	14	14	—	4	—	—	—	—
türkisch	3	2	2	—	—	1	—	—	1
ungarisch	3	3	3	—	—	—	—	—	—

3 Neugründungen sowie Gewerbetreibende in Brandenburg im Januar 2021 nach Wirtschaftsbereichen

Wirtschaftsabschnitt Wirtschaftsabteilung		Neugründungen						Gewerbetreibende¹	
		ins- gesamt	Betriebsgründung			sonstige Neugründung		ins- gesamt	darunter weiblich
			ins- gesamt	Haupt- nieder- lassung	Zweignieder- lassung/un- selbständige Zweigstelle	ins- gesamt	darunter Neben- erwerb		
A	Land- und Forstwirtschaft, Fischerei	14	1	1	—	13	11	15	5
B	Bergbau und Gewinnung von Steinen und Erden	—	—	—	—	—	—	—	—
C	Verarbeitendes Gewerbe	34	11	9	2	23	17	42	6
10	Herstellung von Nahrungs- und Futtermitteln	4	2	1	1	2	2	7	2
11	Getränkeherstellung	—	—	—	—	—	—	—	—
13	Herstellung von Textilien	—	—	—	—	—	—	—	—
14	Herstellung von Bekleidung	2	—	—	—	2	2	2	2
16	Herstellung von Holz-, Flecht-, Korb- und Korkwaren (ohne Möbel)	4	—	—	—	4	2	4	—
18	Herstellung von Druckerzeugnissen; Vervielfältigung von bespielten Ton-, Bild- und Datenträgern	3	—	—	—	3	3	3	—
25	Herstellung von Metallerzeugnissen	6	2	2	—	4	1	9	—
26	Herstellung von Datenverarbeitungs- geräten, elektronischen und optischen Erzeugnissen	—	—	—	—	—	—	—	—
27	Herstellung von elektrischen Ausrüstungen	1	—	—	—	1	—	1	—
28	Maschinenbau	1	—	—	—	1	1	1	—
29	Herstellung von Kraftwagen und Kraftwagenteilen	—	—	—	—	—	—	—	—
31	Herstellung von Möbeln	3	2	2	—	1	1	4	—
D	Energieversorgung	24	4	3	1	20	19	25	5
E	Wasserversorgung; Abwasser- und Abfallentsorgung und Beseitigung von Umweltverschmutzungen	—	—	—	—	—	—	—	—
F	Baugewerbe	101	34	30	4	67	17	106	4
41	Hochbau	5	4	4	—	1	—	6	—
42	Tiefbau	3	2	2	—	1	—	3	—
43	Vorbereitende Baustellenarbeiten, Bauinstallation und sonstiges Ausbaugewerbe	93	28	24	4	65	17	97	4
G	Handel; Instandhaltung und Reparatur von Kraftfahrzeugen	281	73	42	31	208	162	318	109
45	Handel mit Kraftfahrzeugen; Instandhaltung und Reparatur von Kraftfahrzeugen	39	14	8	6	25	14	43	4
46	Großhandel (ohne Handel mit Kfz)	26	9	9	—	17	14	29	9
47	Einzelhandel (ohne Handel mit Kfz)	216	50	25	25	166	134	246	96
H	Verkehr und Lagerei	48	11	6	5	37	25	56	6
49	Landverkehr und Transport in Rohrfernleitungen	9	3	3	—	6	2	9	1
53	Post-, Kurier- und Expressdienste	25	1	—	1	24	18	27	4

3 Neugründungen sowie Gewerbetreibende in Brandenburg im Januar 2021 nach Wirtschaftsbereichen

Wirtschaftsabschnitt Wirtschaftsabteilung		Neugründungen						Gewerbetreibende¹	
		ins- gesamt	Betriebsgründung			sonstige Neugründung		ins- gesamt	darunter weiblich
			ins- gesamt	Haupt- nieder- lassung	Zweignieder- lassung/un- selbständige Zweigstelle	ins- gesamt	darunter Neben- erwerb		
I	Gastgewerbe	43	22	14	8	21	12	51	17
55	Beherbergung	13	5	3	2	8	8	17	7
56	Gastronomie	30	17	11	6	13	4	34	10
J	Information und Kommunikation	66	14	8	6	52	44	74	13
58	Verlagswesen	2	–	–	–	2	2	2	1
61	Telekommunikation	1	–	–	–	1	1	1	–
62	Erbringung von Dienstleistungen der Informationstechnologie	44	13	7	6	31	25	50	6
63	Informationsdienstleistungen	6	1	1	–	5	5	7	3
K	Erbringung von Finanz- und Versicherungsdienstleistungen	69	27	21	6	42	31	71	20
66	Mit Finanz- und Versicherungs- dienstleistungen verbundene Tätigkeiten	48	10	5	5	38	28	49	18
L	Grundstücks- und Wohnungswesen	35	17	15	2	18	14	42	12
M	Erbringung von freiberuflichen, wissenschaftlichen und technischen Dienstleistungen	148	36	29	7	112	85	172	53
70	Verwaltung und Führung von Unternehmen und Betrieben, Unternehmensberatung	32	11	9	2	21	15	39	7
73	Werbung und Marktforschung	31	4	4	–	27	21	31	16
N	Erbringung von sonstigen wirtschaftlichen Dienstleistungen	196	33	23	10	163	110	223	52
77	Vermietung von beweglichen Sachen	18	4	2	2	14	11	24	3
78	Vermittlung und Überlassung von Arbeitskräften	5	1	1	–	4	3	7	1
79	Reisebüros, Reiseveranstalter und Erbringung sonstiger Reservierungsdienstleistungen	5	2	–	2	3	3	8	3
81	Gebäudebetreuung; Garten- und Landschaftsbau	114	17	15	2	97	61	124	21
P	Erziehung und Unterricht	24	5	3	2	19	12	26	18
Q	Gesundheits- und Sozialwesen	58	3	3	–	55	20	60	45
R	Kunst, Unterhaltung und Erholung	14	1	1	–	13	12	16	7
O+S	Öffentliche Verwaltung, Verteidigung; Sozialversicherung; Erbringung von sonstigen Dienstleistungen	85	11	5	6	74	55	87	65
A-S	Insgesamt	1 240	303	213	90	937	646	1 384	437

¹ anzeigepflichtige Personen, die eine Neugründung vorgenommen haben

4 Neugründungen sowie Gewerbetreibende in Brandenburg im Januar 2021 nach der Rechtsform und bei Einzelunternehmen nach Geschlecht und Staatsangehörigkeit

Rechtsform — Geschlecht — Staatsangehörigkeit	Neugründungen						Gewerbetreibende¹	
	ins- gesamt	Betriebsgründung			sonstige Neugründung		ins- gesamt	darunter weiblich
		ins- gesamt	Haupt- nieder- lassung	Zweignieder- lassung/un- selbständige Zweigstelle	ins- gesamt	darunter Neben- erwerb		
Anzahl								
Insgesamt	1 240	303	213	90	937	646	1 384	437
nach der Rechtsform des Unternehmens								
Einzelunternehmen	959	69	52	17	890	599	959	359
Offene Handelsgesellschaft	1	1	—	1	—	—	2	—
Kommanditgesellschaft	2	2	—	2	—	—	2	—
Gesellschaft mit beschränkter Haftung & Co. KG	15	15	10	5	—	—	21	2
Gesellschaft des bürgerlichen Rechts	59	27	21	6	32	32	123	35
Aktiengesellschaft	—	—	—	—	—	—	—	—
Gesellschaft mit beschränkter Haftung (GmbH)	197	182	130	52	15	15	273	41
GmbH ohne UG (haftungsbeschränkt)	156	151	102	49	5	5	223	30
Unternehmergesellschaft (UG haftungsbeschränkt)	41	31	28	3	10	10	50	11
Private Company Limited by Shares (Ltd.)	2	2	—	2	—	—	4	—
Genossenschaft	—	—	—	—	—	—	—	—
Eingetragener Verein	—	—	—	—	—	—	—	—
Sonstige Rechtsformen	5	5	—	5	—	—	—	—
Einzelunternehmer/-innen nach Geschlecht								
weiblich	359	18	15	3	341	252	x	x
männlich	600	51	37	14	549	347	x	x
Einzelunternehmer/-innen nach ausgewählter Staatsangehörigkeit								
deutsch	810	57	42	15	753	562	810	310
bulgarisch	10	—	—	—	10	3	10	1
griechisch	1	—	—	—	1	—	1	1
italienisch	—	—	—	—	—	—	—	—
polnisch	36	4	2	2	32	11	36	10
rumänisch	14	—	—	—	14	1	14	2
türkisch	2	1	1	—	1	—	2	—
ungarisch	3	—	—	—	3	—	3	1

¹ anzeigepflichtige Personen, die eine Neugründung vorgenommen haben

5 Gewerbeabmeldungen in Brandenburg im Januar 2021 nach Wirtschaftsbereichen

Wirtschaftsabschnitt Wirtschaftsabteilung		Gewerbe- ab- meldungen insgesamt	Aufgabe			Fortzug	Übergabe			
			ins- gesamt	voll- ständige Aufgabe	Um- wand- lung		ins- gesamt	Rechts- form- wechsel	Gesell- schafter- austritt	Erbfolge/ Verkauf/ Verpach- tung
Anzahl										
A	Land- und Forstwirtschaft, Fischerei	14	11	11	–	–	3	2	–	1
B	Bergbau und Gewinnung von Steinen und Erden	–	–	–	–	–	–	–	–	–
C	Verarbeitendes Gewerbe	45	36	33	3	6	3	1	1	1
10	Herstellung von Nahrungs- und Futtermitteln	9	8	8	–	1	–	–	–	–
11	Getränkeherstellung	–	–	–	–	–	–	–	–	–
13	Herstellung von Textilien	–	–	–	–	–	–	–	–	–
14	Herstellung von Bekleidung	5	4	4	–	1	–	–	–	–
16	Herstellung von Holz-, Flecht-, Korb- und Korkwaren (ohne Möbel)	2	2	2	–	–	–	–	–	–
18	Herstellung von Druckerzeugnissen; Vervielfältigung von bespielten Ton-, Bild- und Datenträgern	2	1	1	–	–	1	1	–	–
25	Herstellung von Metallerzeugnissen	6	4	4	–	1	1	–	–	1
26	Herstellung von Datenverarbeitungs- geräten, elektronischen und optischen Erzeugnissen	–	–	–	–	–	–	–	–	–
27	Herstellung von elektrischen Ausrüstungen	1	1	1	–	–	–	–	–	–
28	Maschinenbau	3	3	2	1	–	–	–	–	–
29	Herstellung von Kraftwagen und Kraftwagenteilen	–	–	–	–	–	–	–	–	–
31	Herstellung von Möbeln	3	1	1	–	1	1	–	1	–
D	Energieversorgung	19	13	12	1	2	4	–	–	4
E	Wasserversorgung; Abwasser- und Abfallentsorgung und Beseitigung von Umweltverschmutzungen	3	2	2	–	–	1	1	–	–
F	Baugewerbe	208	159	158	1	35	14	2	8	4
41	Hochbau	7	1	1	–	6	–	–	–	–
42	Tiefbau	4	3	3	–	1	–	–	–	–
43	Vorbereitende Baustellenarbeiten, Bauinstallation und sonstiges Ausbaugewerbe	197	155	154	1	28	14	2	8	4
G	Handel; Instandhaltung und Reparatur von Kraftfahrzeugen	426	331	316	15	36	59	20	8	31
45	Handel mit Kraftfahrzeugen; Instandhaltung und Reparatur von Kraftfahrzeugen	64	50	49	1	4	10	1	3	6
46	Großhandel (ohne Handel mit Kfz)	56	45	43	2	8	3	1	1	1
47	Einzelhandel (ohne Handel mit Kfz)	306	236	224	12	24	46	18	4	24
H	Verkehr und Lagerei	65	48	47	1	6	11	5	2	4
49	Landverkehr und Transport in Rohrfernleitungen	30	20	20	–	5	5	4	1	–
53	Post-, Kurier- und Expressdienste	16	15	15	–	–	1	–	1	–

5 Gewerbeabmeldungen in Brandenburg im Januar 2021 nach Wirtschaftsbereichen

Wirtschaftsabschnitt Wirtschaftsabteilung		Gewerbe- ab- meldungen insgesamt	Aufgabe			Fortzug	Übergabe			
			ins- gesamt	voll- ständige Aufgabe	Um- wand- lung		ins- gesamt	Rechts- form- wechsel	Gesell- schafter- austritt	Erbfolge/ Verkauf/ Verpach- tung
Anzahl										
I	Gastgewerbe	101	70	70	–	5	26	4	7	15
55	Beherbergung	26	20	20	–	2	4	–	1	3
56	Gastronomie	75	50	50	–	3	22	4	6	12
J	Information und Kommunikation	74	58	54	4	12	4	1	1	2
58	Verlagswesen	2	1	1	–	–	1	–	–	1
61	Telekommunikation	2	2	2	–	–	–	–	–	–
62	Erbringung von Dienstleistungen der Informationstechnologie	51	40	37	3	9	2	1	1	–
63	Informationsdienstleistungen	8	5	5	–	2	1	–	–	1
K	Erbringung von Finanz- und Versicherungsdienstleistungen	77	52	52	–	24	1	–	1	–
66	Mit Finanz- und Versicherungs- dienstleistungen verbundene Tätigkeiten	69	51	51	–	18	–	–	–	–
L	Grundstücks- und Wohnungswesen	82	54	54	–	23	5	–	2	3
M	Erbringung von freiberuflichen, wissenschaftlichen und technischen Dienstleistungen	155	126	124	2	26	3	2	–	1
70	Verwaltung und Führung von Unternehmen und Betrieben, Unternehmensberatung	26	20	19	1	5	1	1	–	–
73	Werbung und Marktforschung	44	40	40	–	4	–	–	–	–
N	Erbringung von sonstigen wirtschaftlichen Dienstleistungen	229	189	188	1	35	5	3	1	1
77	Vermietung von beweglichen Sachen	19	15	15	–	3	1	–	–	1
78	Vermittlung und Überlassung von Arbeitskräften	11	11	11	–	–	–	–	–	–
79	Reisebüros, Reiseveranstalter und Erbringung sonstiger Reservierungsdienstleistungen	12	12	12	–	–	–	–	–	–
81	Gebäudebetreuung; Garten- und Landschaftsbau	105	82	82	–	20	3	2	1	–
P	Erziehung und Unterricht	32	22	22	–	5	5	2	2	1
Q	Gesundheits- und Sozialwesen	29	27	27	–	1	1	1	–	–
R	Kunst, Unterhaltung und Erholung	34	32	32	–	2	–	–	–	–
O+S	Öffentliche Verwaltung, Verteidigung; Sozialversicherung; Erbringung von sonstigen Dienstleistungen	122	106	106	–	11	5	1	–	4
A-S	Insgesamt	1 715	1 336	1 308	28	229	150	45	33	72

6 Gewerbeabmeldungen in Brandenburg im Januar 2021 nach Art der Niederlassung, der Rechtsform und bei Einzelunternehmen nach Geschlecht und Staatsangehörigkeit

Art der Niederlassung — Rechtsform — Geschlecht — Staatsangehörigkeit	Gewerbe- ab- meldungen insgesamt	Aufgabe			Fortzug	Übergabe			
		ins- gesamt	voll- ständige Aufgabe	Um- wandlung		ins- gesamt	Rechts- form- wechsel	Gesell- schafter- austritt	Erbfolge/ Verkauf/ Verpach- tung
Anzahl									
Insgesamt	1 715	1 336	1 308	28	229	150	45	33	72
nach der Art der Niederlassung									
Hauptniederlassung	1 539	1 207	1 197	10	223	109	24	32	53
Zweigniederlassung	52	39	37	2	1	12	1	1	10
Unselbständige Zweigstelle	124	90	74	16	5	29	20	—	9
nach der Rechtsform des Unternehmens									
Einzelunternehmen	1 311	1 082	1 080	2	147	82	21	—	61
Offene Handelsgesellschaft	3	1	1	—	—	2	1	—	1
Kommanditgesellschaft	2	2	2	—	—	—	—	—	—
Gesellschaft mit beschränkter Haftung & Co. KG	55	32	19	13	8	15	15	—	—
Gesellschaft des bürgerlichen Rechts	90	43	43	—	6	41	4	33	4
Aktiengesellschaft	3	3	3	—	—	—	—	—	—
Gesellschaft mit beschränkter Haftung (GmbH)	230	155	142	13	67	8	3	—	5
GmbH ohne UG (haftungsbeschränkt)	191	124	113	11	60	7	2	—	5
Unternehmergesellschaft (UG haftungsbeschränkt)	39	31	29	2	7	1	1	—	—
Private Company Limited by Shares (Ltd.)	10	9	9	—	1	—	—	—	—
Genossenschaft	2	2	2	—	—	—	—	—	—
Eingetragener Verein	2	1	1	—	—	1	—	—	1
Sonstige Rechtsformen	7	6	6	—	—	1	1	—	—
Einzelunternehmer/-innen nach Geschlecht									
weiblich	458	381	381	—	43	34	3	—	31
männlich	853	701	699	2	104	48	18	—	30
Einzelunternehmer/-innen nach ausgewählter Staatsangehörigkeit									
deutsch	1 171	953	951	2	142	76	21	—	55
bulgarisch	6	6	6	—	—	—	—	—	—
griechisch	1	—	—	—	1	—	—	—	—
italienisch	—	—	—	—	—	—	—	—	—
polnisch	51	50	50	—	1	—	—	—	—
rumänisch	6	6	6	—	—	—	—	—	—
türkisch	6	5	5	—	—	1	—	—	1
ungarisch	1	1	1	—	—	—	—	—	—

**7 Vollständige Aufgaben sowie Gewerbetreibende in Brandenburg im Januar 2021
nach Wirtschaftsbereichen**

Wirtschaftsabschnitt Wirtschaftsabteilung		Vollständige Aufgabe						Gewerbetreibende ¹	
		ins- gesamt	Betriebsaufgabe			sonstige Stilllegung		ins- gesamt	darunter weiblich
			ins- gesamt	Haupt- nieder- lassung	Zweignieder- lassung/un- selbständige Zweigstelle	ins- gesamt	darunter Neben- erwerb		
A	Land- und Forstwirtschaft, Fischerei	11	1	–	1	10	6	11	3
B	Bergbau und Gewinnung von Steinen und Erden	–	–	–	–	–	–	–	–
C	Verarbeitendes Gewerbe	33	10	8	2	23	11	37	9
10	Herstellung von Nahrungs- und Futtermitteln	8	3	3	–	5	4	8	1
11	Getränkeherstellung	–	–	–	–	–	–	–	–
13	Herstellung von Textilien	–	–	–	–	–	–	–	–
14	Herstellung von Bekleidung	4	–	–	–	4	4	4	4
16	Herstellung von Holz-, Flecht-, Korb- und Korkwaren (ohne Möbel)	2	–	–	–	2	–	2	–
18	Herstellung von Druckerzeugnissen; Vervielfältigung von bespielten Ton-, Bild- und Datenträgern	1	–	–	–	1	1	1	–
25	Herstellung von Metallerzeugnissen	4	2	2	–	2	–	4	1
26	Herstellung von Datenverarbeitungs- geräten, elektronischen und optischen Erzeugnissen	–	–	–	–	–	–	–	–
27	Herstellung von elektrischen Ausrüstungen	1	1	–	1	–	–	4	–
28	Maschinenbau	2	1	1	–	1	–	3	–
29	Herstellung von Kraftwagen und Kraftwagenteilen	–	–	–	–	–	–	–	–
31	Herstellung von Möbeln	1	–	–	–	1	–	1	–
D	Energieversorgung	12	5	4	1	7	5	13	5
E	Wasserversorgung; Abwasser- und Abfallentsorgung und Beseitigung von Umweltverschmutzungen	2	1	–	1	1	–	2	–
F	Baugewerbe	158	28	26	2	130	19	165	12
41	Hochbau	1	–	–	–	1	–	1	1
42	Tiefbau	3	1	–	1	2	–	3	1
43	Vorbereitende Baustellenarbeiten, Bauinstallation und sonstiges Ausbaugewerbe	154	27	26	1	127	19	161	10
G	Handel; Instandhaltung und Reparatur von Kraftfahrzeugen	316	90	50	40	226	122	343	112
45	Handel mit Kraftfahrzeugen; Instandhaltung und Reparatur von Kraftfahrzeugen	49	17	9	8	32	15	54	10
46	Großhandel (ohne Handel mit Kfz)	43	11	4	7	32	15	47	12
47	Einzelhandel (ohne Handel mit Kfz)	224	62	37	25	162	92	242	90
H	Verkehr und Lagerei	47	22	12	10	25	9	49	6
49	Landverkehr und Transport in Rohrfernleitungen	20	10	5	5	10	3	23	2
53	Post-, Kurier- und Expressdienste	15	3	2	1	12	6	15	3

**7 Vollständige Aufgaben sowie Gewerbetreibende in Brandenburg im Januar 2021
nach Wirtschaftsbereichen**

Wirtschaftsabschnitt Wirtschaftsabteilung		Vollständige Aufgabe						Gewerbetreibende¹	
		ins- gesamt	Betriebsaufgabe			sonstige Stilllegung		ins- gesamt	darunter weiblich
			ins- gesamt	Haupt- nieder- lassung	Zweignieder- lassung/un- selbständige Zweigstelle	ins- gesamt	darunter Neben- erwerb		
I	Gastgewerbe	70	24	19	5	46	13	76	26
55	Beherbergung	20	5	4	1	15	5	20	8
56	Gastronomie	50	19	15	4	31	8	56	18
J	Information und Kommunikation	54	12	8	4	42	28	60	13
58	Verlagswesen	1	1	1	–	–	–	2	2
61	Telekommunikation	2	1	–	1	1	1	3	2
62	Erbringung von Dienstleistungen der Informationstechnologie	37	8	5	3	29	19	40	6
63	Informationsdienstleistungen	5	–	–	–	5	2	5	1
K	Erbringung von Finanz- und Versicherungsdienstleistungen	52	8	5	3	44	20	56	19
66	Mit Finanz- und Versicherungs- dienstleistungen verbundene Tätigkeiten	51	7	5	2	44	20	52	19
L	Grundstücks- und Wohnungswesen	54	21	17	4	33	5	60	12
M	Erbringung von freiberuflichen, wissenschaftlichen und technischen Dienstleistungen	124	32	20	12	92	53	130	53
70	Verwaltung und Führung von Unternehmen und Betrieben, Unternehmensberatung	19	7	7	–	12	6	21	11
73	Werbung und Marktforschung	40	5	3	2	35	25	42	17
N	Erbringung von sonstigen wirtschaftlichen Dienstleistungen	188	42	29	13	146	73	205	55
77	Vermietung von beweglichen Sachen	15	4	3	1	11	5	16	–
78	Vermittlung und Überlassung von Arbeitskräften	11	7	2	5	4	3	20	6
79	Reisebüros, Reiseveranstalter und Erbringung sonstiger Reservierungsdienstleistungen	12	3	2	1	9	4	12	3
81	Gebäudebetreuung; Garten- und Landschaftsbau	82	16	14	2	66	26	84	18
P	Erziehung und Unterricht	22	5	4	1	17	11	24	11
Q	Gesundheits- und Sozialwesen	27	3	3	–	24	6	29	24
R	Kunst, Unterhaltung und Erholung	32	5	2	3	27	16	32	13
O+S	Öffentliche Verwaltung, Verteidigung; Sozialversicherung; Erbringung von sonstigen Dienstleistungen	106	21	12	9	85	48	112	75
A-S	Insgesamt	1 308	330	219	111	978	445	1 404	448

¹ anzeigepflichtige Personen, die eine vollständige Aufgabe vorgenommen haben

8 Vollständige Aufgaben sowie Gewerbetreibende in Brandenburg im Januar 2021 nach der Rechtsform und bei Einzelunternehmen nach Geschlecht und Staatsangehörigkeit

Rechtsform — Geschlecht — Staatsangehörigkeit	Vollständige Aufgabe						Gewerbetreibende¹	
	ins- gesamt	Betriebsaufgabe			sonstige Stilllegung		ins- gesamt	darunter weiblich
		ins- gesamt	Haupt- nieder- lassung	Zweignieder- lassung/un- selbständige Zweigstelle	ins- gesamt	darunter Neben- erwerb		
Anzahl								
Insgesamt	1 308	330	219	111	978	445	1 404	448
nach der Rechtsform des Unternehmens								
Einzelunternehmen	1 080	125	87	38	955	422	1 080	381
Offene Handelsgesellschaft	1	1	—	1	—	—	1	—
Kommanditgesellschaft	2	2	2	—	—	—	2	1
Gesellschaft mit beschränkter Haftung & Co. KG	19	19	7	12	—	—	30	5
Gesellschaft des bürgerlichen Rechts	43	28	26	2	15	15	82	23
Aktiengesellschaft	3	3	1	2	—	—	—	—
Gesellschaft mit beschränkter Haftung (GmbH)	142	134	89	45	8	8	189	36
GmbH ohne UG (haftungsbeschränkt)	113	109	70	39	4	4	155	26
Unternehmergeellschaft (UG haftungsbeschränkt)	29	25	19	6	4	4	34	10
Private Company Limited by Shares (Ltd.)	9	9	3	6	—	—	10	2
Genossenschaft	2	2	1	1	—	—	3	—
Eingetragener Verein	1	1	—	1	—	—	2	—
Sonstige Rechtsformen	6	6	3	3	—	—	5	—
Einzelunternehmer/-innen nach Geschlecht								
weiblich	381	41	31	10	340	183	x	x
männlich	699	84	56	28	615	239	x	x
Einzelunternehmer/-innen nach ausgewählter Staatsangehörigkeit								
deutsch	951	116	80	36	835	400	951	344
bulgarisch	6	—	—	—	6	—	6	2
griechisch	—	—	—	—	—	—	—	—
italienisch	—	—	—	—	—	—	—	—
polnisch	50	1	—	1	49	2	50	12
rumänisch	6	—	—	—	6	—	6	—
türkisch	5	1	1	—	4	1	5	—
ungarisch	1	—	—	—	1	—	1	—

¹ anzeigepflichtige Personen, die eine vollständige Aufgabe vorgenommen haben

9 Gewerbeanmeldungen in Brandenburg im Januar 2021 nach ausgewählten Merkmalen und Verwaltungsbezirken

Amtlicher Gemeinde- schlüssel	Kreisfreie Stadt Landkreis	Gewerbe- an- meldungen insgesamt	Neugründung	Umwandlung	Zuzug	Übernahme
12 0 51 000	Brandenburg an der Havel	48	42	1	1	4
12 0 52 000	Cottbus	41	33	–	5	3
12 0 53 000	Frankfurt (Oder)	28	23	–	4	1
12 0 54 000	Potsdam	140	114	–	20	6
12 0 60 000	Barnim	111	77	–	27	7
12 0 61 000	Dahme-Spreewald	151	112	–	30	9
12 0 62 000	Elbe-Elster	42	36	–	4	2
12 0 63 000	Havelland	154	91	2	41	20
12 0 64 000	Märkisch-Oderland	156	110	2	32	12
12 0 65 000	Oberhavel	160	116	4	27	13
12 0 66 000	Oberspreewald-Lausitz	31	25	–	5	1
12 0 67 000	Oder-Spree	109	76	1	24	8
12 0 68 000	Ostprignitz-Ruppin	58	45	–	7	6
12 0 69 000	Potsdam-Mittelmark	156	99	3	43	11
12 0 70 000	Prignitz	44	30	2	7	5
12 0 71 000	Spree-Neiße	61	43	–	13	5
12 0 72 000	Teltow-Fläming	186	133	–	43	10
12 0 73 000	Uckermark	45	35	–	5	5
12 0 00 000	Land Brandenburg	1 721	1 240	15	338	128

10 Gewerbeabmeldungen in Brandenburg im Januar 2021 nach ausgewählten Merkmalen und Verwaltungsbezirken

Amtlicher Gemeinde- schlüssel	Kreisfreie Stadt Landkreis	Gewerbe- ab- meldungen insgesamt	Vollständige Aufgabe	Umwandlung	Fortzug	Übergabe
12 0 51 000	Brandenburg an der Havel	38	29	–	3	6
12 0 52 000	Cottbus	53	46	1	4	2
12 0 53 000	Frankfurt (Oder)	52	45	–	3	4
12 0 54 000	Potsdam	152	119	3	19	11
12 0 60 000	Barnim	111	86	1	15	9
12 0 61 000	Dahme-Spreewald	135	109	–	19	7
12 0 62 000	Elbe-Elster	43	36	1	5	1
12 0 63 000	Havelland	136	81	3	28	24
12 0 64 000	Märkisch-Oderland	138	108	2	19	9
12 0 65 000	Oberhavel	163	120	5	22	16
12 0 66 000	Oberspreewald-Lausitz	35	27	–	4	4
12 0 67 000	Oder-Spree	98	67	1	15	15
12 0 68 000	Ostprignitz-Ruppin	59	50	–	4	5
12 0 69 000	Potsdam-Mittelmark	180	146	5	23	6
12 0 70 000	Prignitz	34	27	1	2	4
12 0 71 000	Spree-Neiße	69	59	–	3	7
12 0 72 000	Teltow-Fläming	168	111	5	41	11
12 0 73 000	Uckermark	51	42	–	–	9
12 0 00 000	Land Brandenburg	1 715	1 308	28	229	150

11 Gewerbean- und -abmeldungen in Brandenburg im Januar 2021 nach Wirtschaftsabschnitten und Verwaltungsbezirken

Amtlicher Gemeinde- schlüssel	Kreisfreie Stadt Landkreis	Insgesamt					
			Land- und Forstwirt- schaft	Verar- beitendes Gewerbe	Bau- gewerbe	Handel; Instand- haltung und Reparatur von Kfz	Verkehr und Lagerei
		A-S	A	C	F	G	H
12 0 51 000	Brandenburg an der Havel	48	—	2	2	12	2
12 0 52 000	Cottbus	41	—	1	5	8	3
12 0 53 000	Frankfurt (Oder)	28	—	—	4	10	3
12 0 54 000	Potsdam	140	—	6	10	34	4
12 0 60 000	Barnim	111	1	8	11	20	4
12 0 61 000	Dahme-Spreewald	151	1	3	17	31	11
12 0 62 000	Elbe-Elster	42	1	—	5	12	—
12 0 63 000	Havelland	154	1	3	18	38	5
12 0 64 000	Märkisch-Oderland	156	4	2	23	36	8
12 0 65 000	Oberhavel	160	2	—	9	44	4
12 0 66 000	Oberspreewald-Lausitz	31	—	2	—	11	1
12 0 67 000	Oder-Spree	109	2	3	13	28	6
12 0 68 000	Ostprignitz-Ruppin	58	1	—	2	20	—
12 0 69 000	Potsdam-Mittelmark	156	2	7	19	33	2
12 0 70 000	Prignitz	44	—	1	3	12	1
12 0 71 000	Spree-Neiße	61	2	3	9	9	2
12 0 72 000	Teltow-Fläming	186	—	8	9	39	12
12 0 73 000	Uckermark	45	1	2	4	10	1
12 0 00 000	Land Brandenburg	1 721	18	51	163	407	69
12 0 51 000	Brandenburg an der Havel	38	—	1	4	9	4
12 0 52 000	Cottbus	53	—	1	4	11	2
12 0 53 000	Frankfurt (Oder)	52	—	1	20	12	—
12 0 54 000	Potsdam	152	—	5	10	25	4
12 0 60 000	Barnim	111	2	2	12	28	5
12 0 61 000	Dahme-Spreewald	135	1	8	19	26	7
12 0 62 000	Elbe-Elster	43	1	1	5	14	—
12 0 63 000	Havelland	136	1	6	17	34	9
12 0 64 000	Märkisch-Oderland	138	—	2	23	30	6
12 0 65 000	Oberhavel	163	2	2	13	45	7
12 0 66 000	Oberspreewald-Lausitz	35	—	1	—	11	2
12 0 67 000	Oder-Spree	98	1	1	14	22	5
12 0 68 000	Ostprignitz-Ruppin	59	1	—	8	16	—
12 0 69 000	Potsdam-Mittelmark	180	1	5	14	49	6
12 0 70 000	Prignitz	34	—	—	4	12	—
12 0 71 000	Spree-Neiße	69	1	—	17	19	2
12 0 72 000	Teltow-Fläming	168	1	8	18	47	6
12 0 73 000	Uckermark	51	2	1	6	16	—
12 0 00 000	Land Brandenburg	1 715	14	45	208	426	65

Davon							Amtlicher Gemeinde- schlüssel
Gastgewerbe	Information und Kommuni- kation	Erbringung von Finanz- und Versiche- rungsdienst- leistungen	Grundstücks- und Wohnungs- wesen	Erbringung von freiberuflichen, wissenschaft- lichen und technischen Dienst- leistungen	Erbringung von sonstigen wirt- schaftlichen Dienst- leistungen	Übrige Wirtschafts- zweige	
I	J	K	L	M	N	B, D, E, O-S	
Anmeldungen							
3	4	7	–	7	3	6	12 0 51 000
–	6	2	–	6	7	3	12 0 52 000
1	3	1	–	2	1	3	12 0 53 000
8	19	10	4	25	12	8	12 0 54 000
4	3	3	2	15	20	20	12 0 60 000
5	4	7	13	16	20	23	12 0 61 000
4	–	1	–	3	7	9	12 0 62 000
4	7	9	4	21	20	24	12 0 63 000
3	7	7	8	19	19	20	12 0 64 000
7	8	6	4	20	23	33	12 0 65 000
3	1	–	1	5	4	3	12 0 66 000
2	10	7	7	9	11	11	12 0 67 000
3	2	1	–	5	16	8	12 0 68 000
3	8	10	6	18	24	24	12 0 69 000
3	2	2	–	5	9	6	12 0 70 000
4	3	5	1	8	11	4	12 0 71 000
3	8	13	3	16	28	47	12 0 72 000
4	2	1	1	2	7	10	12 0 73 000
64	97	92	54	202	242	262	12 0 00 000
Abmeldungen							
4	4	1	–	4	2	5	12 0 51 000
–	3	2	1	10	8	11	12 0 52 000
2	3	–	2	1	7	4	12 0 53 000
10	12	8	9	22	25	22	12 0 54 000
4	5	3	4	12	14	20	12 0 60 000
7	4	3	7	9	21	23	12 0 61 000
4	2	2	–	3	3	8	12 0 62 000
5	6	8	9	10	18	13	12 0 63 000
9	2	10	4	11	22	19	12 0 64 000
9	10	6	10	15	20	24	12 0 65 000
4	1	2	–	2	6	6	12 0 66 000
12	2	5	4	6	17	9	12 0 67 000
5	3	3	1	7	8	7	12 0 68 000
7	9	9	15	16	25	24	12 0 69 000
3	1	3	1	1	1	8	12 0 70 000
8	2	–	–	6	4	10	12 0 71 000
1	3	11	13	16	25	19	12 0 72 000
7	2	1	2	4	3	7	12 0 73 000
101	74	77	82	155	229	239	12 0 00 000

Das Amt für Statistik Berlin-Brandenburg

Das Amt für Statistik Berlin-Brandenburg ist für beide Länder die zentrale Dienstleistungseinrichtung auf dem Gebiet der amtlichen Statistik. Das Amt erbringt Serviceleistungen im Bereich Information und Analyse für die breite Öffentlichkeit, für alle gesellschaftlichen Gruppen sowie für Kunden aus Verwaltung und Politik, Wirtschaft und Wissenschaft. Kerngeschäft des Amtes ist die Durchführung der gesetzlich angeordneten amtlichen Statistiken für Berlin und Brandenburg. Das Amt erhebt die Daten, bereitet sie auf, interpretiert und analysiert sie und veröffentlicht die Ergebnisse. Die Grundversorgung aller Nutzer mit statistischen Informationen erfolgt unentgeltlich, im Wesentlichen über das Internet und den Informationsservice. Daneben werden nachfrage- und zielgruppenorientierte Standardauswertungen zu Festpreisen angeboten. Kundenspezifische Aufbereitung / Beratung zu kostendeckenden Preisen ergänzt das Spektrum der Informationsbereitstellung.

Amtliche Statistik im Verbund

Die Statistiken werden bundesweit nach einheitlichen Konzepten, Methoden und Verfahren arbeitsteilig erstellt. Die statistischen Ämter der Länder sind dabei grundsätzlich für die Durchführung der Erhebungen, für die Aufbereitung und Veröffentlichung der Länderergebnisse zuständig. Durch diese Kooperation in einem „Statistikverbund“ entstehen für alle Länder vergleichbare und zu einem Bundesergebnis zusammenführbare Erhebungsergebnisse.

Produkte und Dienstleistungen

Informationsservice

info@statistik-bbb.de
mit statistischen Informationen für jedermann und Beratung sowie maßgeschneiderte Aufbereitungen von Daten über Berlin und Brandenburg.
Auskunft, Beratung, Pressedienst sowie Fachbibliothek.

Standort Potsdam

Steinstraße 104 - 106, 14480 Potsdam
Tel. 0331 8173 - 1777
Fax 030 9028 - 4091
Mo – Do 9 – 15 Uhr, Fr 9 – 14 Uhr

Standort Berlin

Alt-Friedrichsfelde 60, 10315 Berlin
Bibliothek
Tel. 030 9021 - 3540
Mo – Do 9 – 15 Uhr, Fr 9 – 14 Uhr

Internet-Angebot

www.statistik-berlin-brandenburg.de
mit aktuellen Daten, Pressemitteilungen, Statistischen Berichten zum kostenlosen Herunterladen, regionalstatistischen Informationen, Wahlstatistiken und -analysen sowie einem Überblick über das gesamte Leistungsspektrum des Amtes.

Statistische Jahrbücher

mit einer Vielzahl von Tabellen aus nahezu allen Arbeitsgebieten der amtlichen Statistik.

Statistische Berichte

mit Ergebnissen der einzelnen Statistiken in Tabellen in tiefer sachlicher Gliederung und Grafiken zur Veranschaulichung von Entwicklungen und Strukturen.

Datenangebot aus dem Sachgebiet

Informationen zu dieser Veröffentlichung

Referat 34
Tel. 0331 8173 - 1348/1341
Fax 030 9028 - 4088
gewerbemeldungen@statistik-bbb.de

Weitere Veröffentlichungen zum Thema

Statistische Berichte:

- Gewerbeanzeigen im Land Brandenburg, jährlich
D I 2 – j
- Gewerbeanzeigen im Land Berlin, monatlich
D I 1 – m
jährlich
D I 2 – j