


Statistische Berichte

Landesamt für
Datenverarbeitung
und Statistik
Brandenburg



B III 1 / 2 - j / 99

**Studierende an Hochschulen
im Land Brandenburg**

Wintersemester 1999/2000

Endgültige Ergebnisse

Erarbeitet:
Landesamt für Datenverarbeitung und Statistik Brandenburg
Dezernat Bildung

Herausgeber:

Landesamt für Datenverarbeitung und Statistik Brandenburg
Dezernat Öffentlichkeitsarbeit
Postfach 60 10 52, 14410 Potsdam

Dortustraße 46, 14467 Potsdam

Telefon: (0331) 39 403 - 405

Fax: (0331) 39 418

Internet: <http://www.brandenburg.de/lds/>

E-Mail: Info@lds.brandenburg.de

Erschienen im Mai 2000

Preis: 8,00 DM

© Landesamt für Datenverarbeitung und Statistik Brandenburg, Potsdam, 2000

Für nichtgewerbliche Zwecke sind Vervielfältigung und unentgeltliche Verbreitung, auch auszugsweise, mit Quellenangabe gestattet. Die Verbreitung, auch auszugsweise, über elektronische Systeme/Datenträger bedarf der vorherigen Zustimmung. Alle übrigen Rechte bleiben vorbehalten.

Inhalt

Seite

Zeichenerklärungen und Abkürzungen.....	4
Vorbemerkungen	5
Methodische Hinweise	5
Begriffserläuterungen.....	7

Tabellenteil

Teil I Studierende insgesamt (Haupt- und Nebenhörer)

1.1.	Studierende und Studienanfänger im 1. Studiengang im Land Brandenburg ab Wintersemester 1992/93 nach Hochschularten.....	9
1.2.	Studierende und Studienanfänger im 1. Studiengang im Land Brandenburg im Wintersemester 1999/2000 nach Hochschularten und Hochschulen.....	11
1.3.	Studierende und Studienanfänger im 1. Studiengang im Land Brandenburg im Wintersemester 1999/2000 nach Fächergruppen und Studienbereichen und Hochschulen	12
1.4.	Studierende und Studienanfänger im 1. Studiengang im Land Brandenburg im Wintersemester 1999/2000 nach Fächergruppen und Hochschularten	19
1.5.	Studierende im 1. Studiengang im Land Brandenburg im Wintersemester 1999/2000 nach Fächergruppen sowie Fach- und Hochschulse mestern nach Hochschularten und Hochschulen	21
1.6.	Belegungen der Studienfächer im 1. Studiengang im Land Brandenburg im Wintersemester 1999/2000 nach Fächergruppen und Studienfächern, Hochschulen insgesamt	29
1.7.	Ausländische Studierende im Land Brandenburg im Wintersemester 1999/2000 nach ausgewählten Staatsangehörigkeiten und ausgewählten Fächergruppen.....	33
1.8.	Lehramtsstudierende im 1. Studiengang im Land Brandenburg im Wintersemester 1999/2000 nach Fächergruppen und Studienbereichen	34
1.9.	Lehramtsstudierende im Erst- oder Zweitstudium im Land Brandenburg im Wintersemester 1999/2000 nach Fächergruppen und Studienbereichen sowie nach angestrebtem Lehramt	35
1.10.	Studierende im Land Brandenburg im Wintersemester 1999/2000 nach Alter bei Semesterbeginn und Hochschularten	39
1.11.	Studierende im Land Brandenburg im Wintersemester 1999/2000 nach dem Land des Erwerbs der Hochschulzugangsberechtigung und Hochschulen	40

Teil II Studierende mit dem Hörerstatus Nebenhörer

2.1.	Nebenhörer im Land Brandenburg im Wintersemester 1999/2000	42
------	--	----

Teil III Gasthörer

3.1.	Gasthörer im Land Brandenburg im Wintersemester 1999/2000 nach Hochschulen und Fächergruppen	43
3.2.	Gasthörer im Land Brandenburg im Wintersemester 1999/2000 nach Fachrichtungen	44

Verzeichnis der Abbildungen

Anteil der Studierenden in den einzelnen Hochschularten im Land Brandenburg in den Wintersemestern 1993/1994 und 1999/2000	10
Anteil der Studierenden im 1. Studiengang im Land Brandenburg im Wintersemester 1999/2000 nach Fächergruppen, Hochschulen insgesamt.....	20
Studierende im 1. Studiengang im Land Brandenburg in den Wintersemestern 1993/1994 und 1999/2000 nach angestrebten Abschlussarten.....	28
Die zehn am stärksten belegten Studienfächer im 1. Studiengang im Land Brandenburg im Wintersemester 1999/2000, Hochschulen insgesamt.....	32
Gasthörer im Land Brandenburg in den Wintersemestern 1993/1994 bis 1999/2000, Hochschulen insgesamt.....	44

Anhang

Zuordnung der Studienfächer zu den Fächergruppen und Studienbereichen.....	45
--	----

Zeichenerklärungen und Abkürzungen

-	nichts vorhanden
Abb.	Abbildung
BGBI.	Bundesgesetzblatt
BTU	Brandenburgische Technische Universität
FH	Fachhochschule
GVBl.	Gesetz- und Verordnungsblatt
HS	Hochschule
LA	Lehramt
Uni	Universität
VerwFH	Verwaltungsfachhochschulen
WS	Wintersemester
m	männlich
w/wbl.	weiblich
z/zus.	zusammen

Vorbemerkungen

Der vorliegende Bericht enthält ausgewählte Ergebnisse der Studenten- und Gasthörerstatistiken im Wintersemester 1999/2000, die im Land Brandenburg als Teile der bundeseinheitlichen Hochschulstatistik mit Stichtag 31. Oktober 1999 durchgeführt wurden. Das Erhebungs- und Aufbereitungsprogramm ist so gestaltet, dass die erhobenen Daten für Zwecke der Planung und Verwaltung im Hochschulbereich in Bund, Ländern und in den Hochschulen selbst herangezogen werden können.

Rechtsgrundlagen

Erhoben werden für Studenten die Tatbestände gem. § 3 Abs. 1 Nr. 1 und für Gasthörer gemäß § 3 Absatz 1 Nr. 2 des Gesetzes über die Statistik für das Hochschulwesen (Hochschulstatistikgesetz - HStatG) vom 02. November 1990 (BGBl. I S. 2414), zuletzt geändert durch Artikel 7 des 3. Statistikbereinigungsgesetzes (3. StatBerG) vom 19. Dezember 1997 (BGBl. I S. 3158) in Verbindung mit dem Gesetz über die Statistik für Bundeszwecke (Bundesstatistikgesetz - BStatG) vom 22. Januar 1987 (BGBl. I S. 462, 565), zuletzt geändert durch Artikel 2 des Gesetzes vom 17. Januar 1996 (BGBl. I S. 34) und dem Gesetz über die Hochschulen des Landes Brandenburg (Brandenburgisches Hochschulgesetz) vom 20. Mai 1999 (GVBl. I S. 130).

Berichtskreis

Auskunftspflichtig sind die Hochschulverwaltungen. In die Erhebung sind die Hochschulen des Landes Brandenburg einbezogen, die für statistische Auswertungen folgenden Hochschularten zugeordnet sind:

Universitäten

Universität Potsdam
Europa-Universität Viadrina Frankfurt (Oder)
Brandenburgische Technische Universität Cottbus

Kunsthochschule

Hochschule für Film und Fernsehen Potsdam-Babelsberg

Fachhochschulen (ohne Verwaltungsfachhochschulen)

Fachhochschule Brandenburg
Fachhochschule Eberswalde
Fachhochschule Lausitz (Standorte in Senftenberg und Cottbus)
Fachhochschule Potsdam
Technische Fachhochschule Wildau

Verwaltungsfachhochschulen

Fachhochschule der Polizei des Landes Brandenburg in Basdorf
Fachhochschule für Finanzen Brandenburg in Königs Wusterhausen (ab WS1993/94)

Methodische Hinweise

Die Angaben über Studierende werden im Land Brandenburg getrennt nach dem Hörerstatus „Haupt- bzw. Nebenhörer“ erhoben und aufbereitet.

Studierende, die die sogenannten „Brückenkurse“ an Fachhochschulen belegen, sind in den Angaben ebenso enthalten, wie die Studierenden im Ergänzungs- und Erweiterungsstudium für Lehrämter. Bei den Studierenden der Brückenkurse handelt es sich um Absolventen der ehemaligen Fachschulen nach DDR-Recht, die auf das Fachschulstudium aufbauend, den Fachhochschulabschluss anstreben.

Studierende, die ein Lehramt anstreben, werden nur an der Universität Potsdam ausgebildet.

In der Bundesstatistik werden die einzelnen Lehramtsprüfungen mit bundeseinheitlichen Bezeichnungen erfasst. Die Bezeichnungen in Brandenburg weichen lt. Ordnung der Ersten Staatsprüfungen für Lehrämter an Schulen (Lehramtsprüfungsordnung - LPO) vom 14. Juni 1994 und der Verordnung über die Ergänzungsstudien und Ergänzungsprüfungen für Lehrämter an Schulen (Ergänzungsprüfungsverordnung - EPV) vom 25. Juli 1996 davon ab und wurden wie folgt zugeordnet:

Bezeichnung im Land Brandenburg	Bundesstatistik	
	<u>Prüfungsgruppe</u>	<u>Prüfung</u>
LA Primarstufe	Staatliche LA-Prüfungen Grund- und Hauptschulen/ Primarstufe	LA Grundstufe/Primarstufe
LA Sekundarstufe I	LA Realschulen/Sekundar- stufe I	LA Mittelstufe/Sekundarstufe I
Stufenübergreifendes LA Sekundarstufe I/Primarstufe	Stufenübergreifendes LA Sekundarstufe I/Grund- schulen bzw. Primarstufe	LA Sekundarstufe I/Primarstufe
LA Sekundarstufe II	LA Gymnasien/Sekundar- stufe II, allgemein bildende Schulen	LA Oberstufe/Sekundarstufe II, allgemein bildende Schulen
	LA Berufliche Schulen/ Sekundarstufe II, berufliche Schulen	LA Oberstufe/Sekundarstufe II, berufliche Schulen
Stufenübergreifendes LA Sekundarstufe II/Sekundar- stufe I	Stufenübergreifendes LA Sekundarstufe II/Sekundar- stufe I	LA Sekundarstufe II/Sekundar- stufe I
LA Sonderpädagogik	LA Sonderschulen	LA Sonderschulen

Die **Juristische Fakultät der Europa-Universität Viadrina** bietet im Zusammenwirken mit der Fakultät für Recht und Verwaltung der Universität Poznań ein Studium besonderer Art vor allem für polnische Studienbewerber an. Folgende Abschlüsse können erreicht werden:

- polnisches Magisterexamen
- 1. Juristisches Staatsexamen
- Juristischer Magistergrad an der Europa-Universität Viadrina (Magister legum)

Diese z.Z. 436 polnischen Studierenden sind in der Statistik im Fach Rechtswissenschaft mit dem angestrebten Abschluss 1. Staatsexamen Rechtswissenschaft enthalten.

Dieser Bericht ist nach verschiedenen Auswahlkriterien in 3 Teile gegliedert:

Teil I enthält neben dem bundeseinheitlichen Mindestveröffentlichungsprogramm ausgewählte Angaben über Studierende mit dem Hörerstatus „Haupt Hörer“ und dem Hörerstatus „Neben Hörer“.

Durch das Mindestveröffentlichungsprogramm ist ein Vergleich mit den Studentendaten anderer Länder gewährleistet.

Teil II enthält gesondert nur die Nebenhörer.

Teil III enthält Angaben über die Gasthörer an brandenburgischen Hochschulen insgesamt.

Begriffserläuterungen

Art des Studiums

- Erststudium: Studierende, die in einem Studiengang eingeschrieben sind und noch keine Abschlussprüfung an einer Hochschule bestanden oder endgültig nicht bestanden haben, befinden sich im Erststudium.
- Zweitstudium: Studium nach einem bereits erreichten Hochschulabschluss in einem anderen Studiengang, für den der erste Abschluss keine Zugangsvoraussetzung ist, bzw. nach einer endgültig nicht bestandenen Abschlussprüfung in einem anderen Studiengang.
- Aufbaustudium: (Lehramt) Ergänzungs- und Erweiterungsstudium für Lehrämter an der Universität Potsdam

Fächergruppe/Studienbereich/Studienfach

Für die Studentenstatistik werden die je nach Hochschule gültigen Fachbezeichnungen einem bundeseinheitlichen Fächerschlüssel zugeordnet. Mehrere verwandte Fächer sind in der Systematik zu Studienbereichen und diese zu neun großen Fächergruppen zusammengefasst (siehe Anhang). Im Land Brandenburg werden nicht in allen Fächergruppen Studierende ausgebildet.

Landesinterne Studienfachverschlüsselung

Um die landes- und hochschulspezifischen Besonderheiten besser darstellen zu können, werden im Land Brandenburg ab Wintersemester 1995/96 einige Studienfächer landesintern verschlüsselt. Diese Fächer sind in der Übersicht im Anhang ab Seite 45 mit enthalten.

Fachrichtungen

Fachrichtungen bezeichnen in der Statistik der Gasthörer die fachliche Zuordnung der besuchten Lehrveranstaltungen.

Gasthörer

Teilnehmer an einzelnen Kursen oder Lehrveranstaltungen. Eine Hochschulzugangsberechtigung ist nicht erforderlich, ein Fachstudium mit Abschlussprüfung ist für Gasthörer nicht möglich.

Hochschulen

Alle nach Landesrecht anerkannten Hochschulen, unabhängig von der Trägerschaft. Sie dienen der Pflege und Entwicklung der Wissenschaften und der Künste durch Forschung, Lehre und Studium und bereiten auf berufliche Tätigkeiten vor, die die Auswertungen wissenschaftlicher Erkenntnisse und Methoden oder die Fähigkeit zur künstlerischen Gestaltung erfordern.

Hochschularten

- Universitäten: Universitäten sind wissenschaftliche Einrichtungen, die Lehre und Forschung im Dienste der Wissenschaft vereinigen und zugleich auf akademische Berufe vorbereiten. Zugangsvoraussetzung ist die allgemeine oder fachgebundene Hochschulreife oder ein als gleichwertig anerkannter Vorbildungsnachweis (§ 25 (3) des Gesetzes über die Hochschulen des Landes Brandenburg). Sie besitzen in der Regel das Promotions- und Habilitationsrecht.
- Kunsthochschulen: Kunsthochschulen bereiten auf künstlerische Berufe für Bildende Künste, Gestaltung, Musik, in Brandenburg auch auf künstlerische und künstlerisch-technische Berufe im Bereich Film und Fernsehen sowie auf diejenigen kunstpädagogischen Berufe vor, deren Ausübung besondere künstlerische Fähigkeiten erfordern. Zugangsvoraussetzung ist die Hochschulreife. Als weitere Voraussetzung oder an Stelle der Hochschulreife wird der Nachweis der künstlerischen Eignung für den betreffenden Studiengang verlangt.

Fachhochschulen: Fachhochschulen bereiten durch eine stärker anwendungsbezogene Lehre und Forschung auf berufliche Tätigkeiten vor, die eine Anwendung wissenschaftlicher Erkenntnisse und Methoden oder die Fähigkeit zu künstlerischer Gestaltung erfordern. Sie bieten Studiengänge vor allem in den Bereichen Wirtschaft, Sozialwesen und Ingenieurwissenschaften an.
Zugangsvoraussetzung ist die allgemeine Hochschulreife, die Fachhochschulreife oder ein berufsqualifizierender Abschluss mit gleichwertig anerkanntem Bildungsstand.

Verwaltungsfachhochschulen: Fachhochschulen für den öffentlichen Dienst, an denen die Nachwuchskräfte für den gehobenen nichttechnischen Verwaltungsdienst ausgebildet werden. Zugangsvoraussetzung ist die allgemeine Hochschulreife, die Fachhochschulreife oder ein berufsqualifizierender Abschluss mit gleichwertig anerkanntem Bildungsstand.

Hörers tatus

Haupthörer: Haupthörer sind nur an einer Hochschule eingeschrieben oder - bei Mehrfacheinschreibungen im selben Studiengang - derjenigen Hochschule als Haupthörer zugeordnet, an der sie schwerpunktmäßig studieren.

Nebenhörer: Nebenhörer sind als Haupthörer an einer anderen Hochschule und zusätzlich an einer meldenden Hochschule eingeschrieben. Statistisch werden sie an der Hochschule der zweiten Einschreibung erfasst.

Semester

Teil des Studienjahres sowie Maß für die Dauer und zeitliche Gliederung des Studiums.

Berichtssemester: Sommer- oder Wintersemester des Jahres, auf das sich die vorliegenden Ergebnisse beziehen.

Hochschulsemester: Die Anzahl der Hochschulsemester insgesamt ist die gesamte Studienzeit an deutschen Hochschulen einschließlich an Hochschulen der ehemaligen DDR, dem laufenden Berichtssemester und den Urlaubs- und Praxissemestern.

Fachsemester: Im Studiengang verbrachte Semester (einschließlich des Berichtssemesters). Soweit von der Hochschule bereits anerkannt, zählen auch angerechnete Fachsemester aus anderen Studien- oder Ausbildungsgängen im In- und Ausland mit.

Studienanfänger

Studierende im ersten Hochschulsemester (Erstimmatrikulierte, die sich erstmalig an einer deutschen Hochschule eingeschrieben haben) oder im ersten Fachsemester eines bestimmten Studienganges.

Studiengang

Als Studiengang wird eine abgeschlossene, durch Studien- und Prüfungsordnungen geregelte berufsqualifizierende oder berufsbezogene Hochschulausbildung bezeichnet.

Für die Statistik wird der Studiengang als Kombination der angestrebten Abschlussprüfung mit bis zu drei Studienfächern erfasst.

Studierende

In einem Fachstudium immatrikulierte/ingeschriebene Personen ohne Beurlaubte, Studienkollegiaten und Gasthörer.

Teil I Studierende insgesamt (Haupt- und Nebenhörer)

1.1. Studierende und Studienanfänger im 1. Studiengang im Land Brandenburg ab Wintersemester 1992/1993 nach Hochschularten

Wintersemester	Insgesamt	davon an			
		Universitäten	Kunsthochschule	Fachhochschulen ¹⁾	Verwaltungsfachhochschulen
Studierende zusammen					
1992/1993	11 912	9 856	364	1 136	556
1993/1994	14 884	10 495	406	2 563	1 420
1994/1995	17 202	11 716	446	3 471	1 569
1995/1996	19 486	13 158	470	4 382	1 476
1996/1997	22 230	14 910	509	5 584	1 227
1997/1998	25 351	17 042	543	6 924	842
1998/1999	27 531	18 250	581	8 077	623
1999/2000	30 099	19 896	583	9 096	524
darunter weiblich					
1992/1993	6 445	5 621	119	498	207
1993/1994	8 007	5 994	149	1 079	785
1994/1995	8 754	6 264	177	1 465	848
1995/1996	10 133	7 118	184	1 969	862
1996/1997	11 604	8 204	202	2 529	669
1997/1998	13 162	9 422	222	3 034	484
1998/1999	14 038	10 028	233	3 481	296
1999/2000	15 110	10 699	246	3 930	235
Ausländer zusammen					
1992/1993	317	279	26	12	-
1993/1994	632	584	28	20	-
1994/1995	911	849	25	31	6
1995/1996	1 226	1 139	31	46	10
1996/1997	1 564	1 448	36	68	12
1997/1998	2 011	1 860	34	108	9
1998/1999	2 390	2 203	42	140	5
1999/2000	2 889	2 662	39	186	2
darunter weiblich					
1992/1993	134	122	9	3	-
1993/1994	302	286	9	7	-
1994/1995	432	418	5	8	1
1995/1996	593	560	11	19	3
1996/1997	781	738	14	25	4
1997/1998	1 011	949	14	45	3
1998/1999	1 220	1 144	19	55	2
1999/2000	1 480	1 385	18	76	1

1) ohne Verwaltungsfachhochschulen

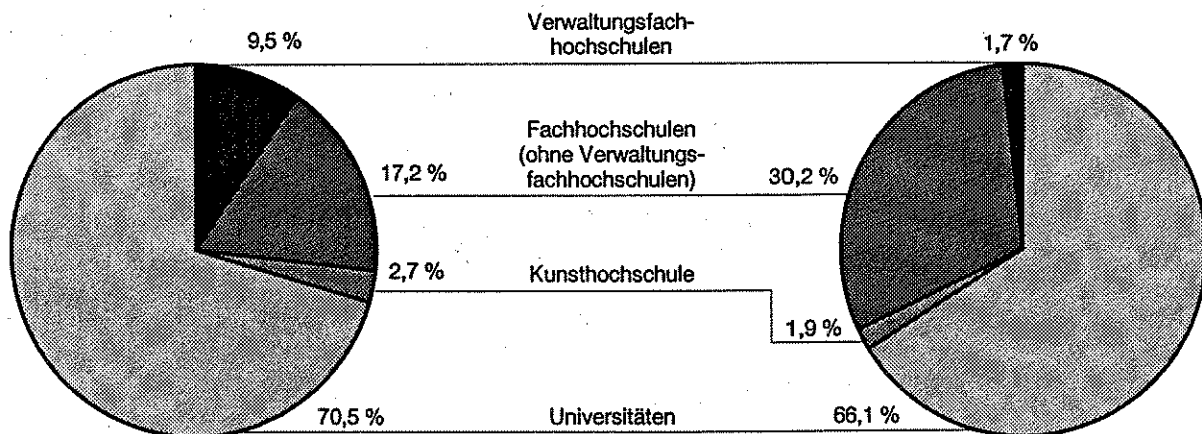
Noch: 1.1. Studierende und Studienanfänger im 1. Studiengang im Land Brandenburg ab Wintersemester 1992/1993 nach Hochschularten

Wintersemester	Insgesamt	davon an			
		Universitäten	Kunsthochschule	Fachhochschulen ¹⁾	Verwaltungsfachhochschulen
Studienanfänger im 1. Hochschulsemester					
1992/1993	2 597	1 746	31	635	185
1993/1994	4 103	2 009	40	1 264	790
1994/1995	3 487	1 939	29	1 040	479
1995/1996	4 096	2 423	43	1 235	395
1996/1997	4 696	2 831	34	1 614	217
1997/1998	5 273	3 239	32	1 826	176
1998/1999	5 413	3 309	28	1 874	202
1999/2000	5 970	3 847	38	1 957	128
Studienanfänger im 1. Fachsemester					
1992/1993	4 150	3 269	92	531	258
1993/1994	4 646	2 969	105	1 026	546
1994/1995	4 695	3 107	103	953	532
1995/1996	5 578	3 780	110	1 263	425
1996/1997	6 328	4 204	109	1 783	232
1997/1998	7 328	4 832	96	2 221	179
1998/1999	7 073	4 562	98	2 205	208
1999/2000	7 839	5 227	105	2 374	133

Anteil der Studierenden in den einzelnen Hochschularten im Land Brandenburg in den Wintersemestern 1993/1994 und 1999/2000

Wintersemester 1993/1994

Wintersemester 1999/2000



LDS Brandenburg 174/00

1) ohne Verwaltungsfachhochschulen

1.2. Studierende und Studienanfänger im 1. Studiengang im Land Brandenburg im Wintersemester 1999/2000 nach Hochschularten und Hochschulen

Hochschulart Hochschule		Studierende	davon					
			Deutsche			Ausländer		
			zu- sammen	Studienanfänger und zwar im		zu- sammen	Studienanfänger und zwar im	
				1. Hoch- schul- semester	1. Fach- semester		1. Hoch- schul- semester	1. Fach- semester
Universitäten	z	19 896	17 234	2 959	4 288	2 662	888	939
	w	10 699	9 314	1 645	2 395	1 385	466	487
Uni Potsdam	z	12 456	11 723	1 788	2 868	733	247	281
	w	7 320	6 919	1 078	1 743	401	159	179
Europa-Uni Viadrina Frankfurt (Oder)	z	3 461	2 062	484	567	1 399	314	377
	w	2 059	1 256	316	349	803	194	222
BTU Cottbus	z	3 979	3 449	687	853	530	327	281
	w	1 320	1 139	251	303	181	113	86
Kunsthochschule	z	583	544	33	96	39	5	9
	w	246	228	19	51	18	3	4
Hochschule für Film und Fernsehen Potsdam-Babelsberg	z	583	544	33	96	39	5	9
	w	246	228	19	51	18	3	4
Fachhochschulen (ohne Verwaltungs- fachhochschulen)	z	9 096	8 910	1 880	2 315	186	77	59
	w	3 930	3 854	813	986	76	35	23
FH Brandenburg	z	1 451	1 414	318	392	37	14	15
	w	419	409	86	110	10	5	6
FH Eberswalde	z	1 068	1 056	208	264	12	7	9
	w	429	424	93	106	5	2	4
FH Lausitz - Standort Cottbus	z	1 283	1 267	220	270	16	5	4
	w	618	614	131	149	4	3	2
- Standort Senftenberg	z	1 349	1 329	352	418	20	10	14
	w	535	526	153	170	9	8	8
FH Potsdam	z	1 854	1 778	276	389	76	34	11
	w	1 069	1 028	157	218	41	16	2
Technische FH Wildau	z	2 091	2 066	506	582	25	7	6
	w	860	853	193	233	7	1	1
Verwaltungsfach- hochschulen	z	524	522	128	133	2	-	-
	w	235	234	53	54	1	-	-
FH der Polizei des Landes Brandenburg in Basdorf	z	414	412	98	100	2	-	-
	w	171	170	37	37	1	-	-
FH für Finanzen Brandenburg in Königs Wusterhausen	z	110	110	30	33	-	-	-
	w	64	64	16	17	-	-	-
Land Brandenburg insgesamt	z	30 099	27 210	5 000	6 832	2 889	970	1 007
	w	15 110	13 630	2 530	3 486	1 480	504	514

1.3. Studierende und Studienanfänger im 1. Studiengang im Land Brandenburg im Wintersemester 1999/2000 nach Fächergruppen und Studienbereichen und Hochschulen

Fächergruppe des 1. Studienfaches	Studierende		davon				Studienanfänger und zwar im	
			Deutsche		Ausländer		1. Hochschulsemester	1. Fachsemester
	zu-sammen	weiblich	zu-sammen	weiblich	zu-sammen	weiblich		
Studienbereich								
Universität Potsdam								
Sprach- und Kulturwissenschaften zusammen	4 583	3 385	4 289	3 182	294	203	736	1 276
Sprach- und Kulturwissenschaften allgemein	284	233	284	233	-	-	2	22
Philosophie	180	92	174	91	6	1	24	83
Geschichte	529	225	502	211	27	14	86	136
Allgemeine und vergleichende Literatur- u. Sprachwissenschaft	261	208	245	198	16	10	46	78
Altphilologie (klassische Philologie), Neugriechisch	73	54	73	54	-	-	3	17
Germanistik (Deutsch, germanische Sprachen ohne Anglistik)	1 025	796	885	691	140	105	269	394
Anglistik, Amerikanistik	720	572	685	550	35	22	148	204
Romanistik	325	254	306	241	19	13	34	84
Slawistik, Baltistik, Finno-Ugristik	118	81	100	69	18	12	14	24
Außereuropäische Sprach- und Kulturwissenschaften	106	78	102	75	4	3	9	23
Psychologie	372	309	360	300	12	9	62	72
Erziehungswissenschaften	381	304	366	292	15	12	17	59
Sonderpädagogik	209	179	207	177	2	2	22	80
Sport zusammen	684	357	671	353	13	4	50	63
Sport, Sportwissenschaft	684	357	671	353	13	4	50	63
Rechts-, Wirtschafts- und Sozialwissenschaften zusammen	4 315	2 072	4 040	1 943	275	129	689	960
Politikwissenschaften	655	261	600	241	55	20	90	163
Sozialwissenschaften	279	171	272	166	7	5	38	41
Rechtswissenschaft	1 983	1 005	1 912	964	71	41	253	285
Verwaltungswissenschaft	278	134	253	121	25	13	38	49
Wirtschaftswissenschaften	1 120	501	1 003	451	117	50	270	422
Mathematik, Naturwissenschaften zusammen	2 207	1 019	2 077	968	130	51	507	740
Mathematik, Naturwissenschaften allgemein	5	5	5	5	-	-	-	1
Mathematik	204	108	187	102	17	6	41	81
Informatik	377	69	356	64	21	5	116	161
Physik, Astronomie	241	57	211	46	30	11	32	61
Chemie	324	163	294	150	30	13	93	112
Biologie	366	266	359	262	7	4	95	123
Geowissenschaften (ohne Geographie)	196	88	180	81	16	7	43	90
Geographie	494	263	485	258	9	5	87	111
Agrar-, Forst- und Ernährungswissenschaften zusammen	150	126	144	121	6	5	21	28
Ernährungs- und Haushaltswissenschaften	150	126	144	121	6	5	21	28

Noch: 1.3. Studierende und Studienanfänger im 1. Studiengang im Land Brandenburg im Wintersemester 1999/2000 nach Fächergruppen und Studienbereichen und Hochschulen

Fächergruppe des 1. Studienfaches Studienbereich	Studierende		davon				Studienanfänger und zwar im	
			Deutsche		Ausländer		1. Hochschul-semester	1. Fach-semester
	zu-sammen	weiblich	zu-sammen	weiblich	zu-sammen	weiblich		
Noch: Universität Potsdam								
Ingenieurwissenschaften zusammen	102	56	99	55	3	1	8	30
Ingenieurwesen allgemein	94	53	91	52	3	1	8	30
Maschinenbau/Verfahrenstechnik	7	2	7	2	-	-	-	-
Elektrotechnik	1	1	1	1	-	-	-	-
Kunst, Kunstwissenschaft zusammen	415	305	403	297	12	8	24	52
Kunst, Kunstwissenschaft allgemein	131	116	129	114	2	2	6	18
Darstellende Kunst, Film u. Fernsehen, Theaterwissenschaft	35	29	35	29	-	-	-	-
Musik, Musikwissenschaft	249	160	239	154	10	6	18	34
Fächergruppen zusammen	12 456	7 320	11 723	6 919	733	401	2 035	3 149
Europa-Universität Viadrina Frankfurt (Oder)								
Sprach- und Kulturwissenschaften zusammen	853	652	538	410	315	242	159	196
Sprach- und Kulturwissenschaften allgemein	835	643	524	403	311	240	156	180
Kulturwissenschaften	18	9	14	7	4	2	3	16
Rechts-, Wirtschafts- und Sozialwissenschaften zusammen	2 608	1 407	1 524	846	1 084	561	639	748
Wirtschafts- und Gesellschaftslehre allgemein	86	42	26	17	60	25	21	54
Regionalwissenschaften	10	6	7	4	3	2	1	10
Rechtswissenschaft	1 383	788	897	526	486	262	274	318
Wirtschaftswissenschaften	1 129	571	594	299	535	272	343	366
Fächergruppen zusammen	3 461	2 059	2 062	1 256	1 399	803	798	944
Brandenburgische Technische Universität Cottbus								
Rechts-, Wirtschafts- und Sozialwissenschaften zusammen	696	193	568	139	128	54	186	211
Wirtschaftswissenschaften	21	5	15	3	6	2	3	12
Wirtschaftsingenieurwesen	675	188	553	136	122	52	183	199
Mathematik, Naturwissenschaften zusammen	416	79	320	49	96	30	156	166
Mathematik	48	18	34	13	14	5	19	22
Informatik	301	47	233	27	68	20	117	122
Physik, Astronomie	67	14	53	9	14	5	20	22

Noch: 1.3. Studierende und Studienanfänger im 1. Studiengang im Land Brandenburg im Wintersemester 1999/2000 nach Fächergruppen und Studienbereichen und Hochschulen

Fächergruppe des 1. Studienfaches	Studierende		davon				Studienanfänger und zwar im	
			Deutsche		Ausländer		1. Hochschulsemester	1. Fachsemester
	Studienbereich	zu-sammen	weiblich	zu-sammen	weiblich	zu-sammen		
Noch: Brandenburgische Technische Universität Cottbus								
Ingenieurwissenschaften zusammen	2 867	1 048	2 561	951	306	97	672	757
Maschinenbau/Verfahrenstechnik	104	11	74	4	30	7	47	48
Elektrotechnik	326	41	281	35	45	6	148	174
Architektur, Innenarchitektur	780	335	716	302	64	33	178	195
Raumplanung	372	232	367	231	5	1	85	102
Bauingenieurwesen	624	166	585	160	39	6	70	88
Umweltwissenschaften	661	263	538	219	123	44	144	150
Fächergruppen zusammen	3 979	1 320	3 449	1 139	530	181	1 014	1 134
Hochschule für Film und Fernsehen Potsdam-Babelsberg								
Sprach- und Kulturwissenschaften zusammen	41	24	41	24	-	-	-	13
Bibliothekswissenschaft, Dokumentation, Publizistik	41	24	41	24	-	-	-	13
Kunst, Kunstwissenschaft zusammen	542	222	503	204	39	18	38	92
Darstellende Kunst, Film u. Fernsehen, Theaterwissenschaft	542	222	503	204	39	18	38	92
Fächergruppen zusammen	583	246	544	228	39	18	38	105
Fachhochschule Brandenburg								
Rechts-, Wirtschafts- und Sozialwissenschaften zusammen	553	297	548	293	5	4	109	144
Wirtschaftswissenschaften	553	297	548	293	5	4	109	144
Mathematik, Naturwissenschaften zusammen	601	98	595	98	6	-	145	169
Informatik	601	98	595	98	6	-	145	169
Ingenieurwissenschaften zusammen	297	24	271	18	26	6	78	94
Ingenieurwesen allgemein	40	11	17	6	23	5	11	22
Maschinenbau/Verfahrenstechnik	152	8	151	7	1	1	48	50
Elektrotechnik	105	5	103	5	2	-	19	22
Fächergruppen zusammen	1 451	419	1 414	409	37	10	332	407

Noch: 1.3. Studierende und Studienanfänger im 1. Studiengang im Land Brandenburg im Wintersemester 1999/2000 nach Fächergruppen und Studienbereichen und Hochschulen

Fächergruppe des 1. Studienfaches	Studierende		davon				Studienanfänger und zwar im	
			Deutsche		Ausländer		1. Hochschulsemester	1. Fachsemester
	Studienbereich	zu-sammen	weiblich	zu-sammen	weiblich	zu-sammen		
Fachhochschule Eberswalde								
Rechts-, Wirtschafts- und Sozialwissenschaften zusammen	319	188	317	187	2	1	80	96
Wirtschaftswissenschaften	319	188	317	187	2	1	80	96
Agrar-, Forst- und Ernährungswissenschaften zusammen	550	203	540	199	10	4	98	132
Landespflege, Umweltgestaltung Forstwissenschaft, Holzwirtschaft	249	135	248	134	1	1	34	52
	301	68	292	65	9	3	64	80
Ingenieurwissenschaften zusammen	199	38	199	38	-	-	37	45
Maschinenbau/Verfahrenstechnik	199	38	199	38	-	-	37	45
Fächergruppen zusammen	1 068	429	1 056	424	12	5	215	273
Fachhochschule Lausitz Standort Cottbus								
Rechts-, Wirtschafts- und Sozialwissenschaften zusammen	446	358	444	357	2	1	111	122
Sozialwesen	446	358	444	357	2	1	111	122
Ingenieurwissenschaften zusammen	773	217	763	217	10	-	100	133
Maschinenbau/Verfahrenstechnik	140	31	135	31	5	-	19	26
Architektur, Innenarchitektur	175	94	173	94	2	-	33	44
Bauingenieurwesen	458	92	455	92	3	-	48	63
Kunst, Kunstwissenschaft zusammen	64	43	60	40	4	3	14	19
Musik, Musikwissenschaft	64	43	60	40	4	3	14	19
Fächergruppen zusammen	1 283	618	1 267	614	16	4	225	274
Fachhochschule Lausitz Standort Senftenberg								
Rechts-, Wirtschafts- und Sozialwissenschaften zusammen	610	326	606	325	4	1	135	169
Wirtschaftswissenschaften	487	294	483	293	4	1	96	117
Wirtschaftsingenieurwesen	123	32	123	32	-	-	39	52
Mathematik, Naturwissenschaften zusammen	312	83	309	81	3	2	96	107
Informatik	312	83	309	81	3	2	96	107
Ingenieurwissenschaften zusammen	427	126	414	120	13	6	131	156
Maschinenbau/Verfahrenstechnik	284	119	277	117	7	2	92	114
Elektrotechnik	143	7	137	3	6	4	39	42
Fächergruppen zusammen	1 349	535	1 329	526	20	9	362	432

Noch: 1.3. Studierende und Studienanfänger im 1. Studiengang im Land Brandenburg im Wintersemester 1999/2000 nach Fächergruppen und Studienbereichen und Hochschulen

Fächergruppe des 1. Studienfaches	Studierende		davon				Studienanfänger und zwar im	
			Deutsche		Ausländer		1. Hochschulsemester	1. Fachsemester
	Studienbereich	zu-sammen	weiblich	zu-sammen	weiblich	zu-sammen		
Fachhochschule Potsdam								
Sprach- und Kulturwissenschaften zusammen	276	170	269	167	7	3	41	67
Sprach- und Kulturwissenschaften allgemein	118	75	114	73	4	2	11	26
Bibliothekswissenschaft, Dokumentation, Publizistik	158	95	155	94	3	1	30	41
Rechts-, Wirtschafts- und Sozialwissenschaften zusammen	614	473	593	458	21	15	94	107
Sozialwesen	537	422	518	408	19	14	79	87
Verwaltungswissenschaft	77	51	75	50	2	1	15	20
Ingenieurwissenschaften zusammen	548	191	528	183	20	8	116	140
Architektur, Innenarchitektur	297	134	278	127	19	7	67	75
Bauingenieurwesen	251	57	250	56	1	1	49	65
Kunst, Kunstwissenschaft zusammen	416	235	388	220	28	15	59	86
Kunst, Kunstwissenschaft allgemein	80	54	79	53	1	1	13	20
Gestaltung	336	181	309	167	27	14	46	66
Fächergruppen zusammen	1 854	1 069	1 778	1 028	76	41	310	400
Technische Fachhochschule Wildau								
Rechts-, Wirtschafts- und Sozialwissenschaften zusammen	1 729	814	1 708	807	21	7	379	443
Verwaltungswissenschaft	164	116	164	116	-	-	28	33
Wirtschaftswissenschaften	919	583	909	578	10	5	205	244
Wirtschaftsingenieurwesen	646	115	635	113	11	2	146	166
Mathematik, Naturwissenschaften zusammen	161	26	160	26	1	-	62	69
Informatik	161	26	160	26	1	-	62	69
Ingenieurwissenschaften zusammen	201	20	198	20	3	-	72	76
Maschinenbau/Verfahrenstechnik	201	20	198	20	3	-	72	76
Fächergruppen zusammen	2 091	860	2 066	853	25	7	513	588
Fachhochschule der Polizei des Landes Brandenburg in Basdorf								
Rechts-, Wirtschafts- und Sozialwissenschaften zusammen	414	171	412	170	2	1	98	100
Verwaltungswissenschaft	414	171	412	170	2	1	98	100
Fächergruppen zusammen	414	171	412	170	2	1	98	100

Noch: 1.3. Studierende und Studienanfänger im 1. Studiengang im Land Brandenburg im Wintersemester 1999/2000 nach Fächergruppen und Studienbereichen und Hochschulen

Fächergruppe des 1. Studienfaches	Studierende		davon				Studienanfänger und zwar im	
			Deutsche		Ausländer		1. Hochschulsemester	1. Fachsemester
	zu-sammen	weiblich	zu-sammen	weiblich	zu-sammen	weiblich		
Fachhochschule für Finanzen Brandenburg in Königs Wusterhausen								
Rechts-, Wirtschafts- und Sozialwissenschaften zusammen	110	64	110	64	-	-	30	33
Verwaltungswissenschaft	110	64	110	64	-	-	30	33
Fächergruppen zusammen	110	64	110	64	-	-	30	33
Hochschulen insgesamt								
Sprach- und Kulturwissenschaften zusammen	5 753	4 231	5 137	3 783	616	448	936	1 552
Sprach- und Kulturwissenschaften allgemein	1 237	951	922	709	315	242	169	228
Philosophie	180	92	174	91	6	1	24	83
Geschichte	529	225	502	211	27	14	86	136
Bibliothekswissenschaft, Dokumentation, Publizistik	199	119	196	118	3	1	30	54
Allgemeine und vergleichende Literatur- u. Sprachwissenschaft	261	208	245	198	16	10	46	78
Altphilologie (klassische Philologie), Neugriechisch	73	54	73	54	-	-	3	17
Germanistik (Deutsch, germanische Sprachen ohne Anglistik)	1 025	796	885	691	140	105	269	394
Anglistik, Amerikanistik	720	572	685	550	35	22	148	204
Romanistik	325	254	306	241	19	13	34	84
Slawistik, Baltistik, Finno-Ugristik	118	81	100	69	18	12	14	24
Außereuropäische Sprach- und Kulturwissenschaften	106	78	102	75	4	3	9	23
Kulturwissenschaften	18	9	14	7	4	2	3	16
Psychologie	372	309	360	300	12	9	62	72
Erziehungswissenschaften	381	304	366	292	15	12	17	59
Sonderpädagogik	209	179	207	177	2	2	22	80
Sport zusammen	684	357	671	353	13	4	50	63
Sport, Sportwissenschaft	684	357	671	353	13	4	50	63
Rechts-, Wirtschafts- und Sozialwissenschaften zusammen	12 414	6 363	10 870	5 589	1 544	774	2 550	3 133
Wirtschafts- und Gesellschaftslehre allgemein	86	42	26	17	60	25	21	54
Regionalwissenschaften	10	6	7	4	3	2	1	10
Politikwissenschaften	655	261	600	241	55	20	90	163
Sozialwissenschaften	279	171	272	166	7	5	38	41
Sozialwesen	983	780	962	765	21	15	190	209
Rechtswissenschaft	3 366	1 793	2 809	1 490	557	303	527	603
Verwaltungswissenschaft	1 043	536	1 014	521	29	15	209	235
Wirtschaftswissenschaften	4 548	2 439	3 869	2 104	679	335	1 106	1 401
Wirtschaftsingenieurwesen	1 444	335	1 311	281	133	54	368	417
Mathematik, Naturwissenschaften zusammen	3 697	1 305	3 461	1 222	236	83	966	1 251
Mathematik, Naturwissenschaften allgemein	5	5	5	5	-	-	-	1
Mathematik	252	126	221	115	31	11	60	103
Informatik	1 752	323	1 653	296	99	27	536	628

Noch: 1.3. Studierende und Studienanfänger im 1. Studiengang im Land Brandenburg im Wintersemester 1999/2000 nach Fächergruppen und Studienbereichen und Hochschulen

Fächergruppe des 1. Studienfaches	Studierende		davon				Studienanfänger und zwar im	
			Deutsche		Ausländer		1. Hoch- schul- semester	1. Fach- semester
	zu- sammen	weiblich	zu- sammen	weiblich	zu- sammen	weiblich		
Noch: Hochschulen insgesamt								
Noch: Mathematik, Naturwissen- schaften								
Physik, Astronomie	308	71	264	55	44	16	52	83
Chemie	324	163	294	150	30	13	93	112
Biologie	366	266	359	262	7	4	95	123
Geowissenschaften (ohne Geographie)	196	88	180	81	16	7	43	90
Geographie	494	263	485	258	9	5	87	111
Agrar-, Forst- und Ernährungs- wissenschaften zusammen	700	329	684	320	16	9	119	160
Landespflege, Umweltgestaltung	249	135	248	134	1	1	34	52
Forstwissenschaft, Holzwirtschaft	301	68	292	65	9	3	64	80
Ernährungs- und Haushalts- wissenschaften	150	126	144	121	6	5	21	28
Ingenieurwissenschaften zusammen	5 414	1 720	5 033	1 602	381	118	1 214	1 431
Ingenieurwesen allgemein	134	64	108	58	26	6	19	52
Maschinenbau/Verfahrenstechnik	1 087	229	1 041	219	46	10	315	359
Elektrotechnik	575	54	522	44	53	10	206	238
Architektur, Innenarchitektur	1 252	563	1 167	523	85	40	278	314
Raumplanung	372	232	367	231	5	1	85	102
Bauingenieurwesen	1 333	315	1 290	308	43	7	167	216
Umweltwissenschaften	661	263	538	219	123	44	144	150
Kunst, Kunstwissenschaft zusammen	1 437	805	1 354	761	83	44	135	249
Kunst, Kunstwissenschaft allgemein	211	170	208	167	3	3	19	38
Gestaltung	336	181	309	167	27	14	46	66
Darstellende Kunst, Film u. Fern- sehen, Theaterwissenschaft	577	251	538	233	39	18	38	92
Musik, Musikwissenschaft	313	203	299	194	14	9	32	53
Fächergruppen insgesamt	30 099	15 110	27 210	13 630	2 889	1 480	5 970	7 839

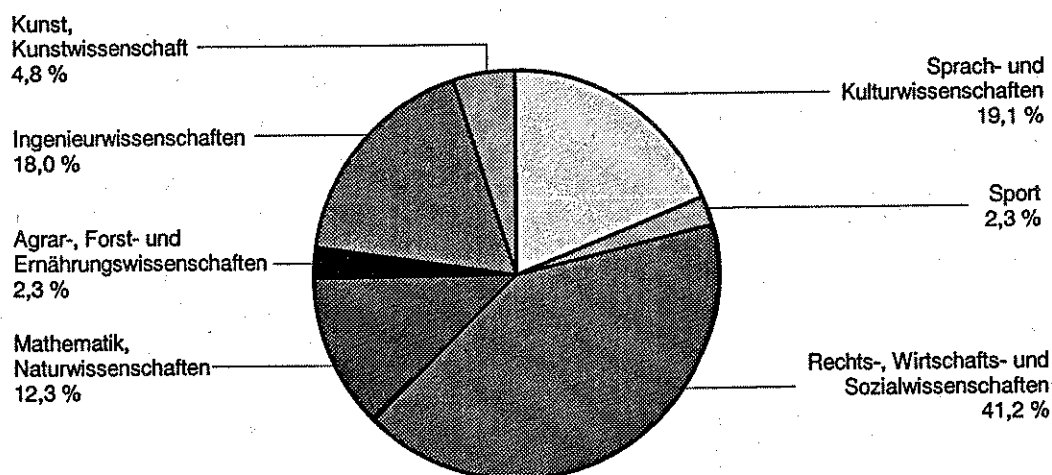
1.4. Studierende und Studienanfänger im 1. Studiengang im Land Brandenburg im Wintersemester 1999/2000 nach Fächergruppen und Hochschularten

Fächergruppe des 1. Studienfaches		Studierende	davon					
			Deutsche			Ausländer		
			zu- sammen	Studienanfänger und zwar im		zu- sammen	Studienanfänger und zwar im	
				1. Hoch- schul- semester	1. Fach- semester		1. Hoch- schul- semester	1. Fach- semester
Universitäten								
Sprach- und Kulturwissen- schaften zusammen	z	5 436	4 827	707	1 261	609	188	211
	w	4 037	3 592	570	950	445	148	160
Sport zusammen	z	684	671	48	61	13	2	2
	w	357	353	15	22	4	-	-
Rechts-, Wirtschafts- und Sozial- wissenschaften zusammen	z	7 619	6 132	1 082	1 428	1 487	432	491
	w	3 672	2 928	563	740	744	230	257
Mathematik, Naturwissen- schaften zusammen	z	2 623	2 397	565	812	226	98	94
	w	1 098	1 017	251	362	81	36	35
Agrar-, Forst- und Ernährungs- wissenschaften zusammen	z	150	144	20	27	6	1	1
	w	126	121	19	25	5	1	1
Ingenieurwissenschaften zusammen	z	2 969	2 660	515	650	309	165	137
	w	1 104	1 006	213	262	98	51	33
Kunst, Kunstwissenschaft zusammen	z	415	403	22	49	12	2	3
	w	305	297	14	34	8	-	1
Fächergruppen zusammen	z	19 896	17 234	2 959	4 288	2 662	888	939
	w	10 699	9 314	1 645	2 395	1 385	466	487
Kunsthochschule								
Sprach- und Kulturwissen- schaften zusammen	z	41	41	-	13	-	-	-
	w	24	24	-	8	-	-	-
Kunst, Kunstwissenschaft zusammen	z	542	503	33	83	39	5	9
	w	222	204	19	43	18	3	4
Fächergruppen zusammen	z	583	544	33	96	39	5	9
	w	246	228	19	51	18	3	4
Fachhochschulen (ohne Verwaltungsfachhochschulen)								
Sprach- und Kulturwissen- schaften zusammen	z	276	269	41	67	7	-	-
	w	170	167	30	45	3	-	-
Rechts-, Wirtschafts- und Sozial- wissenschaften zusammen	z	4 271	4 216	884	1 064	55	24	17
	w	2 456	2 427	511	589	29	14	8
Mathematik, Naturwissen- schaften zusammen	z	1 074	1 064	302	343	10	1	2
	w	207	205	61	73	2	1	1
Agrar-, Forst- und Ernährungs- wissenschaften zusammen	z	550	540	92	124	10	6	8
	w	203	199	35	41	4	1	3
Ingenieurwissenschaften zusammen	z	2 445	2 373	503	617	72	31	27
	w	616	596	142	181	20	11	9
Kunst, Kunstwissenschaft zusammen	z	480	448	58	100	32	15	5
	w	278	260	34	57	18	8	2
Fächergruppen zusammen	z	9 096	8 910	1 880	2 315	186	77	59
	w	3 930	3 854	813	986	76	35	23

Noch: 1.4. Studierende und Studienanfänger im 1. Studiengang im Land Brandenburg im Wintersemester 1999/2000 nach Fächergruppen und Hochschularten

Fächergruppe des 1. Studienfaches	Studierende	davon						
		Deutsche				Ausländer		
		zu- sammen	Studienanfänger und zwar im		zu- sammen	Studienanfänger und zwar im		
			1. Hoch- schul- semester	1. Fach- semester		1. Hoch- schul- semester	1. Fach- semester	
Verwaltungsfachhochschulen								
Rechts-, Wirtschafts- und Sozial- wissenschaften zusammen	z	524	522	128	133	2	-	-
	w	235	234	53	54	1	-	-
Fächergruppen zusammen	z	524	522	128	133	2	-	-
	w	235	234	53	54	1	-	-
Hochschulen insgesamt								
Sprach- und Kulturwissen- schaften zusammen	z	5 753	5 137	748	1 341	616	188	211
	w	4 231	3 783	600	1 003	448	148	160
Sport zusammen	z	684	671	48	61	13	2	2
	w	357	353	15	22	4	-	-
Rechts-, Wirtschafts- und Sozial- wissenschaften zusammen	z	12 414	10 870	2 094	2 625	1 544	456	508
	w	6 363	5 589	1 127	1 383	774	244	265
Mathematik, Naturwissen- schaften zusammen	z	3 697	3 461	867	1 155	236	99	96
	w	1 305	1 222	312	435	83	37	36
Agrar-, Forst- und Ernährungs- wissenschaften zusammen	z	700	684	112	151	16	7	9
	w	329	320	54	66	9	2	4
Ingenieurwissenschaften zusammen	z	5 414	5 033	1 018	1 267	381	196	164
	w	1 720	1 602	355	443	118	62	42
Kunst, Kunstwissenschaft zusammen	z	1 437	1 354	113	232	83	22	17
	w	805	761	67	134	44	11	7
Fächergruppen zusammen	z	30 099	27 210	5 000	6 832	2 889	970	1 007
	w	15 110	13 630	2 530	3 486	1 480	504	514

**Anteil der Studierenden im 1. Studiengang im Land Brandenburg
im Wintersemester 1999/2000 nach Fächergruppen, Hochschulen insgesamt**



1.5. Studierende im 1. Studiengang im Land Brandenburg im Wintersemester 1999/2000 nach Fächergruppen sowie Fach- und Hochschulsemestern nach Hochschularten und Hochschulen

Fächergruppe des 1. Studienfaches (F=Fachsemester, H=Hochschulsemester)			Studie- rende	davon im ... Semester							
				1. oder 2.	3. oder 4.	5. oder 6.	7. oder 8.	9. oder 10.	11. oder 12.	13. oder 14.	15. oder höheren
Universitäten zusammen											
Sprach- und Kulturwissenschaften	F	z	5 436	2 023	1 312	936	493	309	186	99	78
		w	4 037	1 452	1 022	724	368	237	131	70	33
	H	z	5 436	1 043	733	655	491	434	501	467	1 112
		w	4 037	830	576	529	369	326	384	344	679
Sport	F	z	684	65	194	145	112	71	45	25	27
		w	357	23	112	82	69	34	15	9	13
	H	z	684	54	129	122	101	69	66	37	106
		w	357	17	76	70	64	45	29	18	38
Rechts-, Wirtschafts- und Sozialwissenschaften	F	z	7 619	2 185	1 454	1 345	945	719	420	285	266
		w	3 672	1 124	709	659	456	346	162	118	98
	H	z	7 619	1 661	1 200	1 054	873	705	564	551	1 011
		w	3 672	861	603	525	433	381	229	248	392
Mathematik, Naturwissenschaften	F	z	2 623	965	525	406	267	176	115	92	77
		w	1 098	417	211	181	117	74	45	31	22
	H	z	2 623	699	371	297	196	179	162	186	533
		w	1 098	303	155	150	85	85	69	71	180
Agrar-, Forst- und Ernährungs- wissenschaften	F	z	150	33	28	21	27	18	15	5	3
		w	126	31	22	19	21	15	13	4	1
	H	z	150	23	24	19	17	19	14	11	23
		w	126	22	19	17	17	15	12	11	13
Ingenieurwissenschaften	F	z	2 969	799	501	497	393	319	218	126	116
		w	1 104	300	200	183	153	138	62	37	31
	H	z	2 969	728	431	403	350	307	258	192	300
		w	1 104	279	162	149	137	137	76	70	94
Kunst, Kunstwissenschaft	F	z	415	52	87	112	57	50	27	13	17
		w	305	35	66	88	44	36	18	7	11
	H	z	415	26	58	59	50	46	33	48	95
		w	305	15	45	48	40	35	25	33	64
Fächergruppen zusammen	F	z	19 896	6 122	4 101	3 462	2 294	1 662	1 026	645	584
		w	10 699	3 382	2 342	1 936	1 228	880	446	276	209
	H	z	19 896	4 234	2 946	2 609	2 078	1 759	1 598	1 492	3 180
		w	10 699	2 327	1 636	1 488	1 145	1 024	824	795	1 460
Universität Potsdam											
Sprach- und Kulturwissenschaften	F	z	4 583	1 772	1 121	756	370	250	151	85	78
		w	3 385	1 260	864	587	284	192	105	60	33
	H	z	4 583	858	579	508	383	357	453	425	1 020
		w	3 385	675	449	404	294	271	347	314	631
Sport	F	z	684	65	194	145	112	71	45	25	27
		w	357	23	112	82	69	34	15	9	13
	H	z	684	54	129	122	101	69	66	37	106
		w	357	17	76	70	64	45	29	18	38

Noch: 1.5. Studierende im 1. Studiengang im Land Brandenburg im Wintersemester 1999/2000 nach Fächergruppen sowie Fach- und Hochschulse mestern nach Hochschularten und Hochschulen

Fächergruppe des 1. Studienfaches (F=Fachsemester, H=Hochschulsemester)		Studie- rende	davon im ... Semester							
			1. oder 2.	3. oder 4.	5. oder 6.	7. oder 8.	9. oder 10.	11. oder 12.	13. oder 14.	15. oder höheren
Noch: Universität Potsdam										
Rechts-, Wirtschafts- und Sozialwissenschaften	F z	4 315	1 170	825	803	551	402	250	155	159
	w	2 072	605	387	393	274	191	104	62	56
	H z	4 315	818	616	565	524	401	315	316	760
	w	2 072	416	303	286	267	220	140	141	299
Mathematik, Naturwissenschaften	F z	2 207	792	424	341	241	161	101	75	72
	w	1 019	373	198	168	113	71	45	29	22
	H z	2 207	538	275	253	176	166	145	161	493
	w	1 019	264	142	139	83	85	67	66	173
Agrar-, Forst- und Ernährungs- wissenschaften	F z	150	33	28	21	27	18	15	5	3
	w	126	31	22	19	21	15	13	4	1
	H z	150	23	24	19	17	19	14	11	23
	w	126	22	19	17	17	15	12	11	13
Ingenieurwissenschaften	F z	102	32	33	20	7	3	1	-	6
	w	56	19	23	10	2	1	-	-	1
	H z	102	10	9	8	10	11	10	17	27
	w	56	5	7	7	7	6	5	7	12
Kunst, Kunstwissenschaft	F z	415	52	87	112	57	50	27	13	17
	w	305	35	66	88	44	36	18	7	11
	H z	415	26	58	59	50	46	33	48	95
	w	305	15	45	48	40	35	25	33	64
Fächergruppen zusammen	F z	12 456	3 916	2 712	2 198	1 365	955	590	358	362
	w	7 320	2 346	1 672	1 347	807	540	300	171	137
	H z	12 456	2 327	1 690	1 534	1 261	1 069	1 036	1 015	2 524
	w	7 320	1 414	1 041	971	772	677	625	590	1 230
Europa-Universität Viadrina Frankfurt (Oder)										
Sprach- und Kulturwissenschaften	F z	853	251	191	180	123	59	35	14	-
	w	652	192	158	137	84	45	26	10	-
	H z	853	185	154	147	108	77	48	42	92
	w	652	155	127	125	75	55	37	30	48
Rechts-, Wirtschafts- und Sozialwissenschaften	F z	2 608	800	517	439	318	252	130	92	60
	w	1 407	448	292	239	159	138	53	46	32
	H z	2 608	653	486	413	282	254	190	186	144
	w	1 407	376	275	222	154	141	77	91	71
Fächergruppen zusammen	F z	3 461	1 051	708	619	441	311	165	106	60
	w	2 059	640	450	376	243	183	79	56	32
	H z	3 461	838	640	560	390	331	238	228	236
	w	2 059	531	402	347	229	196	114	121	119
Brandenburgische Technische Universität Cottbus										
Rechts-, Wirtschafts- und Sozialwissenschaften	F z	696	215	112	103	76	65	40	38	47
	w	193	71	30	27	23	17	5	10	10
	H z	696	190	98	76	67	50	59	49	107
	w	193	69	25	17	12	20	12	16	22

Noch: 1.5. Studierende im 1. Studiengang im Land Brandenburg im Wintersemester 1999/2000 nach Fächergruppen sowie Fach- und Hochschulsesemestern nach Hochschularten und Hochschulen

Fächergruppe des 1. Studienfaches (F=Fachsemester, H=Hochschulsemester)		Studie- rende	davon im ... Semester							
			1. oder 2.	3. oder 4.	5. oder 6.	7. oder 8.	9. oder 10.	11. oder 12.	13. oder 14.	15. oder höheren
Noch: Brandenburgische Technische Universität Cottbus										
Mathematik, Naturwissenschaften	F z	416	173	101	65	26	15	14	17	5
	w	79	44	13	13	4	3	-	2	-
	H z	416	161	96	44	20	13	17	25	40
	w	79	39	13	11	2	-	2	5	7
Ingenieurwissenschaften	F z	2 867	767	468	477	386	316	217	126	110
	w	1 048	281	177	173	151	137	62	37	30
	H z	2 867	718	422	395	340	296	248	175	273
	w	1 048	274	155	142	130	131	71	63	82
Fächergruppen zusammen	F z	3 979	1 155	681	645	488	396	271	181	162
	w	1 320	396	220	213	178	157	67	49	40
	H z	3 979	1 069	616	515	427	359	324	249	420
	w	1 320	382	193	170	144	151	85	84	111
Kunsthochschule zusammen										
Sprach- und Kulturwissenschaften	F z	41	13	9	6	7	3	3	-	-
	w	24	8	6	3	5	-	2	-	-
	H z	41	-	3	2	2	9	2	7	16
	w	24	-	3	1	-	8	-	4	8
Kunst, Kunstwissenschaft	F z	542	99	71	69	72	77	54	61	39
	w	222	50	25	29	28	34	22	22	12
	H z	542	44	44	50	54	62	55	58	175
	w	222	25	14	23	17	27	19	20	77
Fächergruppen zusammen	F z	583	112	80	75	79	80	57	61	39
	w	246	58	31	32	33	34	24	22	12
	H z	583	44	47	52	56	71	57	65	191
	w	246	25	17	24	17	35	19	24	85
Hochschule für Film und Fernsehen Potsdam-Babelsberg										
Sprach- und Kulturwissenschaften	F z	41	13	9	6	7	3	3	-	-
	w	24	8	6	3	5	-	2	-	-
	H z	41	-	3	2	2	9	2	7	16
	w	24	-	3	1	-	8	-	4	8
Kunst, Kunstwissenschaft	F z	542	99	71	69	72	77	54	61	39
	w	222	50	25	29	28	34	22	22	12
	H z	542	44	44	50	54	62	55	58	175
	w	222	25	14	23	17	27	19	20	77
Fächergruppen zusammen	F z	583	112	80	75	79	80	57	61	39
	w	246	58	31	32	33	34	24	22	12
	H z	583	44	47	52	56	71	57	65	191
	w	246	25	17	24	17	35	19	24	85

Noch: 1.5. Studierende im 1. Studiengang im Land Brandenburg im Wintersemester 1999/2000 nach Fächergruppen sowie Fach- und Hochschulsesemestern nach Hochschularten und Hochschulen

Fächergruppe des 1. Studienfaches (F=Fachsemester, H=Hochschulsemester)		Studie- rende	davon im ... Semester							
			1. oder 2.	3. oder 4.	5. oder 6.	7. oder 8.	9. oder 10.	11. oder 12.	13. oder 14.	15. oder höheren
Fachhochschulen (ohne Verwaltungsfachhochschulen) zusammen										
Sprach- und Kulturwissenschaften	F z	276	67	62	60	50	33	4	-	-
	w	170	45	41	34	31	18	1	-	-
	H z	276	42	49	50	59	38	14	8	16
	w	170	30	35	28	37	22	6	5	7
Rechts-, Wirtschafts- und Sozialwissenschaften	F z	4 271	1 176	858	851	700	357	191	102	36
	w	2 456	665	513	504	450	214	54	43	13
	H z	4 271	972	855	846	716	387	201	132	162
	w	2 456	572	516	494	462	235	75	44	58
Mathematik, Naturwissenschaften	F z	1 074	348	238	220	169	59	19	12	9
	w	207	74	30	42	39	18	3	1	-
	H z	1 074	309	237	211	153	81	32	29	22
	w	207	64	32	37	39	22	4	5	4
Agrar-, Forst- und Ernährungs- wissenschaften	F z	550	132	113	116	111	65	9	4	-
	w	203	44	44	46	32	28	6	3	-
	H z	550	106	113	110	103	64	24	18	12
	w	203	36	44	44	33	25	7	7	7
Ingenieurwissenschaften	F z	2 445	646	529	450	418	236	102	51	13
	w	616	190	112	102	110	71	24	6	1
	H z	2 445	558	447	411	409	257	178	99	86
	w	616	160	88	90	100	94	43	21	20
Kunst, Kunstwissenschaft	F z	480	105	107	89	82	51	26	17	3
	w	278	59	63	49	56	29	10	11	1
	H z	480	81	88	84	70	65	39	23	30
	w	278	47	46	51	44	42	20	10	18
Fächergruppen zusammen	F z	9 096	2 474	1 907	1 786	1 530	801	351	186	61
	w	3 930	1 077	803	777	718	378	98	64	15
	H z	9 096	2 068	1 789	1 712	1 510	892	488	309	328
	w	3 930	909	761	744	715	440	155	92	114
Fachhochschule Brandenburg										
Rechts-, Wirtschafts- und Sozialwissenschaften	F z	553	145	108	98	95	51	19	21	16
	w	297	75	60	57	54	30	3	10	8
	H z	553	112	103	101	108	55	31	21	22
	w	297	63	59	60	58	34	6	10	7
Mathematik, Naturwissenschaften	F z	601	171	130	138	99	33	17	10	3
	w	98	32	14	21	21	6	3	1	-
	H z	601	150	129	132	90	41	27	18	14
	w	98	26	14	20	21	9	4	2	2
Ingenieurwissenschaften	F z	297	95	75	41	44	12	15	10	5
	w	24	9	8	2	3	1	1	-	-
	H z	297	80	69	49	44	17	17	11	10
	w	24	4	5	3	4	1	2	1	4
Fächergruppen zusammen	F z	1 451	411	313	277	238	96	51	41	24
	w	419	116	82	80	78	37	7	11	8
	H z	1 451	342	301	282	242	113	75	50	46
	w	419	93	78	83	83	44	12	13	13

Noch:1.5. Studierende im 1. Studiengang im Land Brandenburg im Wintersemester 1999/2000 nach Fächergruppen sowie Fach- und Hochschulsemastern nach Hochschularten und Hochschulen

Fächergruppe des 1. Studienfaches (F=Fachsemester, H=Hochschulsemester)		Studie- rende	davon im ... Semester							
			1. oder 2.	3. oder 4.	5. oder 6.	7. oder 8.	9. oder 10.	11. oder 12.	13. oder 14.	15. oder höheren
Fachhochschule Eberswalde										
Rechts-, Wirtschafts- und Sozialwissenschaften	F z	319	96	58	67	56	42	-	-	-
	w	188	56	30	29	42	31	-	-	-
	H z	319	81	52	67	61	51	4	1	2
	w	188	52	28	27	44	32	3	-	2
Agrar-, Forst- und Ernährungs- wissenschaften	F z	550	132	113	116	111	65	9	4	-
	w	203	44	44	46	32	28	6	3	-
	H z	550	106	113	110	103	64	24	18	12
	w	203	36	44	44	33	25	7	7	7
Ingenieurwissenschaften	F z	199	45	55	41	34	19	4	1	-
	w	38	10	9	6	7	4	2	-	-
	H z	199	40	49	39	33	16	15	4	3
	w	38	8	9	3	10	3	4	1	-
Fächergruppen zusammen	F z	1 068	273	226	224	201	126	13	5	-
	w	429	110	83	81	81	63	8	3	-
	H z	1 068	227	214	216	197	131	43	23	17
	w	429	96	81	74	87	60	14	8	9
Fachhochschule Lausitz Standort Cottbus										
Rechts-, Wirtschafts- und Sozialwissenschaften	F z	446	123	97	104	93	24	3	-	2
	w	358	89	77	92	80	17	2	-	1
	H z	446	113	93	97	86	36	14	3	4
	w	358	85	72	84	78	27	8	2	2
Ingenieurwissenschaften	F z	773	133	149	159	164	107	38	20	3
	w	217	48	40	43	41	33	9	2	1
	H z	773	107	116	134	156	107	82	40	31
	w	217	41	31	38	32	45	19	6	5
Kunst, Kunstwissenschaft	F z	64	19	11	18	10	6	-	-	-
	w	43	14	8	10	7	4	-	-	-
	H z	64	15	11	18	10	4	3	2	1
	w	43	12	7	10	7	2	3	1	1
Fächergruppen zusammen	F z	1 283	275	257	281	267	137	41	20	5
	w	618	151	125	145	128	54	11	2	2
	H z	1 283	235	220	249	252	147	99	45	36
	w	618	138	110	132	117	74	30	9	8
Fachhochschule Lausitz Standort Senftenberg										
Rechts-, Wirtschafts- und Sozialwissenschaften	F z	610	169	121	122	115	53	13	16	1
	w	326	85	72	57	57	31	8	15	1
	H z	610	135	115	121	122	61	21	19	16
	w	326	76	65	55	72	35	9	7	7
Mathematik, Naturwissenschaften	F z	312	107	67	60	55	16	-	1	6
	w	83	30	10	19	14	10	-	-	-
	H z	312	97	68	56	45	28	3	9	6
	w	83	29	9	15	14	11	-	3	2

Noch: 1.5. Studierende im 1. Studiengang im Land Brandenburg im Wintersemester 1999/2000 nach Fächergruppen sowie Fach- und Hochschulsemestern nach Hochschularten und Hochschulen

Fächergruppe des 1. Studienfaches (F=Fachsemester, H=Hochschulsemester)		Studie- rende	davon im ... Semester							
			1. oder 2.	3. oder 4.	5. oder 6.	7. oder 8.	9. oder 10.	11. oder 12.	13. oder 14.	15. oder höheren
Noch: Fachhochschule Lausitz Standort Senftenberg										
Ingenieurwissenschaften	F z	427	156	125	70	56	14	4	1	1
	w	126	63	26	18	13	5	1	-	-
	H z	427	131	109	70	61	27	12	13	4
	w	126	56	21	18	13	12	3	3	-
Fächergruppen zusammen	F z	1 349	432	313	252	226	83	17	18	8
	w	535	178	108	94	84	46	9	15	1
	H z	1 349	363	292	247	228	116	36	41	26
	w	535	161	95	88	99	58	12	13	9
Fachhochschule Potsdam										
Sprach- und Kulturwissenschaften	F z	276	67	62	60	50	33	4	-	-
	w	170	45	41	34	31	18	1	-	-
	H z	276	42	49	50	59	38	14	8	16
	w	170	30	35	28	37	22	6	5	7
Rechts-, Wirtschafts- und Sozialwissenschaften	F z	614	156	112	126	133	66	10	7	4
	w	473	124	80	93	109	54	5	6	2
	H z	614	140	126	107	104	78	24	9	26
	w	473	113	96	75	85	61	17	9	17
Ingenieurwissenschaften	F z	548	140	87	103	85	69	41	19	4
	w	191	47	26	32	43	28	11	4	-
	H z	548	124	73	83	84	72	48	31	33
	w	191	40	19	26	38	33	14	10	11
Kunst, Kunstwissenschaft	F z	416	86	96	71	72	45	26	17	3
	w	235	45	55	39	49	25	10	11	1
	H z	416	66	77	66	60	61	36	21	29
	w	235	35	39	41	37	40	17	9	17
Fächergruppen zusammen	F z	1 854	449	357	360	340	213	81	43	11
	w	1 069	261	202	198	232	125	27	21	3
	H z	1 854	372	325	306	307	249	122	69	104
	w	1 069	218	189	170	197	156	54	33	52
Technische Fachhochschule Wildau										
Rechts-, Wirtschafts- und Sozialwissenschaften	F z	1 729	487	362	334	208	121	146	58	13
	w	814	236	194	176	108	51	36	12	1
	H z	1 729	391	366	353	235	106	107	79	92
	w	814	183	196	193	125	46	32	16	23
Mathematik, Naturwissenschaften	F z	161	70	41	22	15	10	2	1	-
	w	26	12	6	2	4	2	-	-	-
	H z	161	62	40	23	18	12	2	2	2
	w	26	9	9	2	4	2	-	-	-
Ingenieurwissenschaften	F z	201	77	38	36	35	15	-	-	-
	w	20	13	3	1	3	-	-	-	-
	H z	201	76	31	36	31	18	4	-	5
	w	20	11	3	2	3	-	1	-	-
Fächergruppen zusammen	F z	2 091	634	441	392	258	146	148	59	13
	w	860	261	203	179	115	53	36	12	1
	H z	2 091	529	437	412	284	136	113	81	99
	w	860	203	208	197	132	48	33	16	23

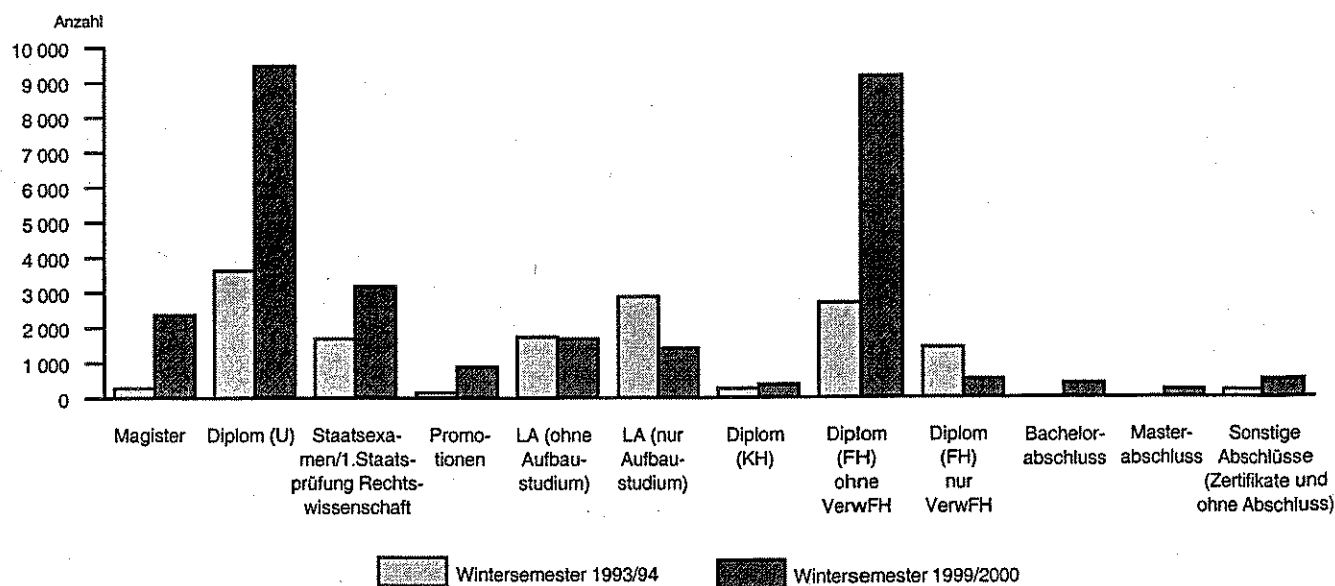
Noch: 1.5. Studierende im 1. Studiengang im Land Brandenburg im Wintersemester 1999/2000 nach Fächergruppen sowie Fach- und Hochschulsesemestern nach Hochschularten und Hochschulen

Fächergruppe des 1. Studienfaches (F=Fachsemester, H=Hochschulsemester)		Studie- rende	davon im ... Semester							
			1. oder 2.	3. oder 4.	5. oder 6.	7. oder 8.	9. oder 10.	11. oder 12.	13. oder 14.	15. oder höheren
Verwaltungsfachhochschulen zusammen										
Rechts-, Wirtschafts- und Sozialwissenschaften	F z	524	133	204	167	20	-	-	-	-
	w	235	54	90	80	11	-	-	-	-
	H z	524	130	198	168	20	2	-	1	5
	w	235	53	85	82	11	-	-	1	3
Fächergruppen zusammen	F z	524	133	204	167	20	-	-	-	-
	w	235	54	90	80	11	-	-	-	-
	H z	524	130	198	168	20	2	-	1	5
	w	235	53	85	82	11	-	-	1	3
Fachhochschule der Polizei des Landes Brandenburg in Basdorf										
Rechts-, Wirtschafts- und Sozialwissenschaften	F z	414	100	146	149	19	-	-	-	-
	w	171	37	52	72	10	-	-	-	-
	H z	414	98	145	149	18	2	-	-	2
	w	171	37	51	72	10	-	-	-	1
Fächergruppen zusammen	F z	414	100	146	149	19	-	-	-	-
	w	171	37	52	72	10	-	-	-	-
	H z	414	98	145	149	18	2	-	-	2
	w	171	37	51	72	10	-	-	-	1
Fachhochschule für Finanzen Brandenburg in Königs Wusterhausen										
Rechts-, Wirtschafts- und Sozialwissenschaften	F z	110	33	58	18	1	-	-	-	-
	w	64	17	38	8	1	-	-	-	-
	H z	110	32	53	19	2	-	-	1	3
	w	64	16	34	10	1	-	-	1	2
Fächergruppen zusammen	F z	110	33	58	18	1	-	-	-	-
	w	64	17	38	8	1	-	-	-	-
	H z	110	32	53	19	2	-	-	1	3
	w	64	16	34	10	1	-	-	1	2
Hochschulen insgesamt										
Sprach- und Kulturwissenschaften	F z	5 753	2 103	1 383	1 002	550	345	193	99	78
	w	4 231	1 505	1 069	761	404	255	134	70	33
	H z	5 753	1 085	785	707	552	481	517	482	1 144
	w	4 231	860	614	558	406	356	390	353	694
Sport	F z	684	65	194	145	112	71	45	25	27
	w	357	23	112	82	69	34	15	9	13
	H z	684	54	129	122	101	69	66	37	106
	w	357	17	76	70	64	45	29	18	38
Rechts-, Wirtschafts- und Sozialwissenschaften	F z	12 414	3 494	2 516	2 363	1 665	1 076	611	387	302
	w	6 363	1 843	1 312	1 243	917	560	216	161	111
	H z	12 414	2 763	2 253	2 068	1 609	1 094	765	684	1 178
	w	6 363	1 486	1 204	1 101	906	616	304	293	453

Noch: 1.5. Studierende im 1. Studiengang im Land Brandenburg im Wintersemester 1999/2000 nach Fächergruppen sowie Fach- und Hochschulsesemestern nach Hochschularten und Hochschulen

Fächergruppe des 1. Studienfaches (F=Fachsemester, H=Hochschulsemester)		Studie- rende	davon im ... Semester							
			1. oder 2.	3. oder 4.	5. oder 6.	7. oder 8.	9. oder 10.	11. oder 12.	13. oder 14.	15. oder höheren
Noch: Hochschulen insgesamt										
Mathematik, Naturwissenschaften	F z	3 697	1 313	763	626	436	235	134	104	86
	w	1 305	491	241	223	156	92	48	32	22
	H z	3 697	1 008	608	508	349	260	194	215	555
	w	1 305	367	187	187	124	107	73	76	184
Agrar-, Forst- und Ernährungs- wissenschaften	F z	700	165	141	137	138	83	24	9	3
	w	329	75	66	65	53	43	19	7	1
	H z	700	129	137	129	120	83	38	29	35
	w	329	58	63	61	50	40	19	18	20
Ingenieurwissenschaften	F z	5 414	1 445	1 030	947	811	555	320	177	129
	w	1 720	490	312	285	263	209	86	43	32
	H z	5 414	1 286	878	814	759	564	436	291	386
	w	1 720	439	250	239	237	231	119	91	114
Kunst, Kunstwissenschaft	F z	1 437	256	265	270	211	178	107	91	59
	w	805	144	154	166	128	99	50	40	24
	H z	1 437	151	190	193	174	173	127	129	300
	w	805	87	105	122	101	104	64	63	159
Fächergruppen insgesamt	F z	30 099	8 841	6 292	5 490	3 923	2 543	1 434	892	684
	w	15 110	4 571	3 266	2 825	1 990	1 292	568	362	236
	H z	30 099	6 476	4 980	4 541	3 664	2 724	2 143	1 867	3 704
	w	15 110	3 314	2 499	2 338	1 888	1 499	998	912	1 662

**Studierende im 1. Studiengang im Land Brandenburg
in den Wintersemestern 1993/94 und 1999/2000 nach angestrebten Abschlussarten**



1.6. Belegungen der Studienfächer im 1. Studiengang im Land Brandenburg im Wintersemester 1999/2000 nach Fächergruppen und Studienfächern, Hochschulen insgesamt

Fächergruppe Studienfach	Belegungen zusammen	davon als			
		einziges	1.	2.	3.
		Studienfach			
Sprach- und Kulturwissenschaften zusammen	8 819	3 378	2 375	2 206	860
Interdisziplinäre Studien (Schwerpunkt Sprach- und Kulturwissenschaften)	837	835	-	-	2
Kulturarbeit	118	118	-	-	-
Lebensgestaltung, Ethik, Religion	284	282	2	-	-
Philosophie	361	77	101	130	53
Religionswissenschaft	61	1	1	32	27
Geschichte	808	108	420	274	6
Alte Geschichte	19	-	-	10	9
Mittlere und neuere Geschichte	165	-	1	94	70
Audiovisuelle Medienwissenschaften	41	41	-	-	-
Bibliothekswissenschaft/-wesen	64	64	-	-	-
Dokumentationswissenschaft	94	94	-	-	-
Allgemeine Sprachwissenschaft/ Indogermanistik	74	48	11	12	3
Computerlinguistik	58	40	8	6	4
Patholinguistik (Klinische Linguistik)	154	154	-	-	-
Griechisch	27	1	-	15	11
Latein	115	55	17	36	7
Deutsch für Ausländer	26	26	-	-	-
Germanistik/Deutsch	1 794	201	798	642	153
Anglistik/Englisch	1 073	238	482	283	70
Französisch	320	103	81	111	25
Italienisch	92	4	31	40	17
Romanistik (Romanische Philologie, Einzelsprachen)	22	12	1	9	-
Spanisch	225	32	61	108	24
Polnisch	28	3	4	15	6
Russisch	36	2	13	14	7
Slawistik (Slawische Philologie)	144	26	59	46	13
Sorbisch	11	11	-	-	-
Tschechisch	5	-	-	4	1
Jüdische Studien	196	36	70	62	28
Schutz europäischer Kulturgüter	18	18	-	-	-
Psychologie	545	372	-	127	46
Berufspädagogik	102	102	-	-	-
Erziehungswissenschaft (Pädagogik)	369	76	201	56	36
Sachunterricht (einschl. Schulgarten)	282	2	-	61	219
Sonderpädagogik (einschl. Spezialisierungen)	251	196	13	19	23
Sport zusammen	836	523	161	107	45
Sportwissenschaft	836	523	161	107	45

Noch: 1.6. Belegungen der Studienfächer im 1. Studiengang im Land Brandenburg im Wintersemester 1999/2000 nach Fächergruppen und Studienfächern, Hochschulen insgesamt

Fächergruppe Studienfach	Belegungen zusammen	davon als			
		einziges	1.	2.	3.
		Studienfach			
Rechts-, Wirtschafts- und Sozialwissen- schaften zusammen	13 393	12 103	311	586	393
Interdisziplinäre Studien (Schwerpunkt Rechts-, Wirtschafts- u. Sozialwissenschaften)	86	86	-	-	-
Lernbereich Gesellschaftslehre	1	-	-	-	1
Sonstige Regionalwissenschaften	10	10	-	-	-
Politikwissenschaft/Politologie	810	403	154	191	62
Politische Bildung	203	73	25	101	4
Sozialwissenschaft	1	1	-	-	-
Soziologie	440	167	111	92	70
Sozialwesen	983	983	-	-	-
Rechtswissenschaft	3 564	3 364	2	78	120
Archivwesen	77	77	-	-	-
Kommunale Verwaltung	7	7	-	-	-
Polizei/Verfassungsschutz	407	407	-	-	-
Public Management	14	14	-	-	-
Steuerrecht	110	110	-	-	-
Verwaltungswissenschaft/-wesen	305	305	-	-	-
Verwaltung und Recht	123	123	-	-	-
Betriebswirtschaftslehre	3 377	3 195	1	84	97
Europäische Wirtschaft	9	9	-	-	-
Internationale Betriebswirtschaft/Management	236	236	-	-	-
International Business Administration	17	17	-	-	-
Volkswirtschaftslehre	654	575	1	39	39
Volkswirtschaftslehre, sozialwissenschaftliche Richtung	102	102	-	-	-
Wirtschaftswissenschaften	93	75	17	1	-
Wirtschaft und Recht	320	320	-	-	-
Wirtschaftsingenieurwesen	1 285	1 285	-	-	-
Logistik	159	159	-	-	-
Mathematik, Naturwissenschaften zusammen	4 425	3 245	452	561	167
Lernbereich Naturwissenschaften/ Sachunterricht	2	-	2	-	-
Polymer Science	1	1	-	-	-
Umweltbildung	2	2	-	-	-
Umweltwissenschaft	43	-	-	9	34
Mathematik	482	160	88	164	70
Wirtschaftsmathematik	4	4	-	-	-
Informatik	1 408	1 300	6	74	28
Softwaresystemtechnik	79	79	-	-	-
Telematik	18	18	-	-	-
Wirtschaftsinformatik	349	349	-	-	-
Astronomie, Astrophysik	18	18	-	-	-

Noch: 1.6. Belegungen der Studienfächer im 1. Studiengang im Land Brandenburg im Wintersemester 1999/2000 nach Fächergruppen und Studienfächern, Hochschulen insgesamt

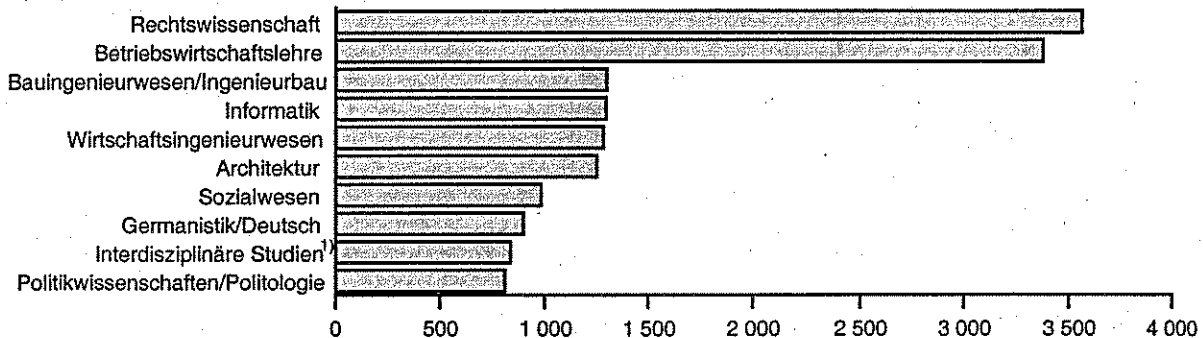
Fächergruppe Studienfach	Belegungen zusammen	davon als			
		einziges	1.	2.	3.
		Studienfach			
Noch: Mathematik, Naturwissenschaften					
Physik	317	277	13	21	6
Biochemie	151	151	-	-	-
Chemie	203	152	21	27	3
Biologie	477	207	159	108	3
Geowissenschaften	112	112	-	-	-
Geologie/Paläontologie	44	44	-	-	-
Geophysik	32	32	-	-	-
Mineralogie	8	8	-	-	-
Geographie/Erdkunde	328	77	88	147	16
Geoökologie/Biogeographie	240	240	-	-	-
Wirtschafts-/Sozialgeographie	98	14	75	9	-
Anthropogeographie	9	-	-	2	7
Agrar-, Forst- und Ernährungswissenschaften zusammen					
	700	700	-	-	-
Landschaftsnutzung und Naturschutz	249	249	-	-	-
Forstwissenschaft, -wirtschaft	255	255	-	-	-
International Forest Ecosystem Management	46	46	-	-	-
Ernährungswissenschaft	150	150	-	-	-
Ingenieurwissenschaften zusammen					
	5 480	5 380	34	44	22
Arbeitslehre	114	53	21	31	9
Arbeitswissenschaft/Technik	24	-	8	8	8
Technik/Technologie	21	11	1	4	5
Technologie- und Innovationsmanagement	40	40	-	-	-
Chemie-Ingenieurwesen/Chemietechnik	116	116	-	-	-
Holz-/Fasertechnik	199	199	-	-	-
Kunststofftechnik	18	18	-	-	-
Maschinenbau/-wesen	406	406	-	-	-
Metalltechnik	7	5	2	-	-
Physikalische Technik	106	106	-	-	-
Verfahrenstechnik	95	95	-	-	-
Versorgungstechnik	140	140	-	-	-
Elektrische Energietechnik	8	8	-	-	-
Elektrotechnik/Elektronik	443	442	1	-	-
Informations- und Medientechnik	124	124	-	-	-
Architektur	1 253	1 252	-	1	-
Stadt- und Regionalplanung	360	359	1	-	-
World Heritage Studies/Weltkulturerbe	12	12	-	-	-
Bauingenieurwesen/Ingenieurbau	1 300	1 300	-	-	-
Bauen und Erhalten	33	33	-	-	-
Umweltingenieurwesen und Verfahrenstechnik	547	547	-	-	-
Umwelt- und Ressourcenmanagement	114	114	-	-	-

Noch: 1.6. Belegungen der Studienfächer im 1. Studiengang im Land Brandenburg im Wintersemester 1999/2000 nach Fächergruppen und Studienfächern, Hochschulen insgesamt

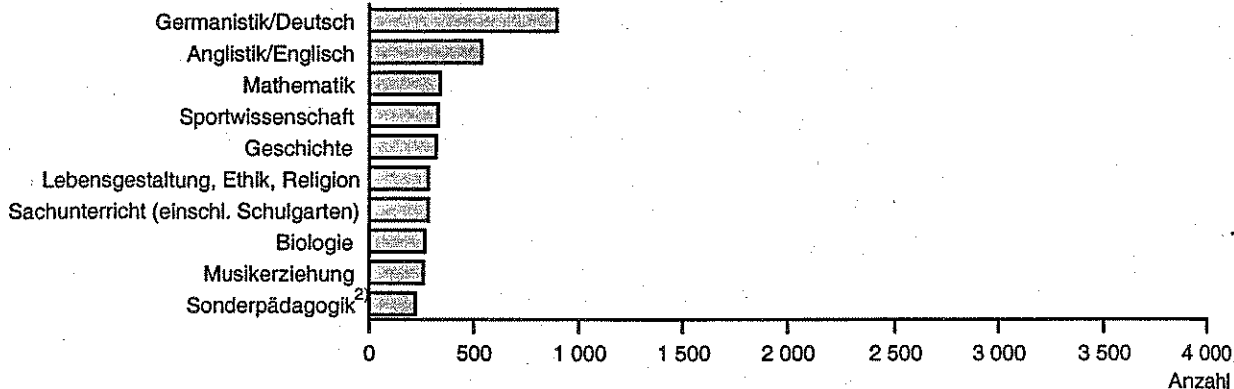
Fächergruppe Studienfach	Belegungen zusammen	davon als			
		einziges	1.	2.	3.
		Studienfach			
Kunst, Kunstwissenschaft zusammen	1 589	1 159	278	107	45
Kunsterziehung	175	16	115	28	16
Restaurierungskunde	80	80	-	-	-
Graphikdesign/Kommunikationsgestaltung	220	220	-	-	-
Industriedesign/Produktgestaltung	116	116	-	-	-
Animation	64	64	-	-	-
Darstellendes Spiel	35	35	-	-	-
Dramaturgie	50	50	-	-	-
Kamera	67	67	-	-	-
Produktion (Film und Fernsehen)	91	91	-	-	-
Regie	64	64	-	-	-
Schauspiel	35	35	-	-	-
Schnitt	65	65	-	-	-
Szenografie	39	39	-	-	-
Ton	67	67	-	-	-
Musikerziehung	292	21	163	79	29
Musikpädagogik	124	124	-	-	-
Musikwissenschaft/-geschichte	5	5	-	-	-
Fächergruppen insgesamt	35 242	26 488	3 611	3 611	1 532

Die zehn am stärksten belegten Studienfächer im 1. Studiengang im Land Brandenburg im Wintersemester 1999/2000, Hochschulen insgesamt

Ohne Lehramt



Nur Lehramt



1) Schwerpunkt Sprach- und Kulturwissenschaften

2) einschließlich Spezialisierung

1.7. Ausländische Studierende im Land Brandenburg im Wintersemester 1999/2000 nach ausgewählten Staatsangehörigkeiten und ausgewählten Fächergruppen

Staatsangehörigkeit	Ausländische Studierende		darunter in den Fächergruppen				
	zu- sammen	weiblich	Sprach- und Kultur- wissen- schaften	Rechts- Wirt- schafts- und Sozial- wissen- schaften	Mathe- matik, Natur- wissen- schaften	Ingenieur- wissen- schaften	Kunst, Kunst- wissen- schaft
Europa zusammen	2 110	1 211	487	1 293	97	160	58
Europäische Union (EU) zusammen	296	188	109	84	32	44	23
darunter Frankreich	67	53	25	31	3	4	2
Italien	67	40	30	9	11	10	7
Spanien	44	26	7	11	6	18	1
Übriges Europa zusammen	1 814	1 023	378	1 209	65	116	35
darunter Polen	1 376	792	294	1 008	22	47	5
Russische Föderation	117	64	35	51	13	15	1
Ukraine	69	32	13	42	5	7	2
Türkei	56	23	7	35	3	8	2
Afrika zusammen	265	63	38	90	63	71	-
darunter Kamerun	136	46	18	40	45	31	-
Marokko	25	1	2	6	4	12	-
Sudan	16	-	2	4	4	6	-
Amerika zusammen	112	50	40	21	6	27	14
darunter Vereinigte Staaten	44	17	22	8	2	3	7
Asien zusammen	387	148	47	135	67	121	10
darunter China	172	72	7	57	37	66	2
Mongolei	33	16	6	21	3	3	-
Georgien	32	13	14	13	2	1	2
Indien	17	3	-	7	3	6	-
Vietnam	16	8	-	11	1	4	-
Australien und Ozeanien	6	3	3	1	1	1	-
Staatenlos	9	5	1	4	2	1	1
Insgesamt	2 889	1 480	616	1 544	236	381	83

1.8. Lehramtsstudierende im 1. Studiengang im Land Brandenburg im Wintersemester 1999/2000 nach Fächergruppen und Studienbereichen

Fächergruppe des 1. Studienfaches Studienbereich	Studierende (Lehramt)		davon im			
			Erst- oder Zweit- studium		Aufbaustudium ¹⁾	
	zu- sammen	weiblich	zu- sammen	weiblich	zu- sammen	weiblich
Sprach- und Kulturwissenschaften zusammen	1 814	1 485	794	619	1 020	866
Sprach- und Kulturwissenschaften allgemein	282	232	-	-	282	232
Geschichte	143	81	139	78	4	3
Altphilologie (klassische Philologie), Neugriechisch	55	46	6	6	49	40
Germanistik (Deutsch, germanische Sprachen ohne Anglistik)	416	346	342	276	74	70
Anglistik, Amerikanistik	378	324	221	187	157	137
Romanistik	184	158	68	56	116	102
Slawistik, Baltistik, Finno-Ugristik	29	26	18	16	11	10
Psychologie	1	1	-	-	1	1
Erziehungswissenschaften	119	93	-	-	119	93
Sonderpädagogik	207	178	-	-	207	178
Sport zusammen	218	128	161	89	57	39
Sport, Sportwissenschaft	218	128	161	89	57	39
Rechts-, Wirtschafts- und Sozialwissenschaften zusammen	119	61	40	17	79	44
Politikwissenschaften	98	50	23	7	75	43
Wirtschaftswissenschaften	21	11	17	10	4	1
Mathematik, Naturwissenschaften zusammen	484	322	372	265	112	57
Mathematik, Naturwissenschaften allgemein	2	2	2	2	-	-
Mathematik	114	78	84	55	30	23
Informatik	83	33	5	2	78	31
Physik, Astronomie	13	5	13	5	-	-
Chemie	21	12	21	12	-	-
Biologie	162	129	159	127	3	2
Geographie	89	63	88	62	1	1
Ingenieurwissenschaften zusammen	98	54	32	17	66	37
Ingenieurwesen allgemein	92	53	29	16	63	37
Maschinenbau/Verfahrenstechnik	5	-	2	-	3	-
Elektrotechnik	1	1	1	1	-	-
Kunst, Kunstwissenschaft zusammen	347	257	276	201	71	56
Kunst, Kunstwissenschaft allgemein	130	115	115	102	15	13
Darstellende Kunst, Film und Fernsehen, Theaterwissenschaft	35	29	-	-	35	29
Musik, Musikwissenschaft	182	113	161	99	21	14
Fächergruppen insgesamt	3 080	2 307	1 675	1 208	1 405	1 099

1) Ergänzungs- oder Erweiterungsstudium

1.9. Lehramtsstudierende im Erst- oder Zweitstudium im Land Brandenburg im Wintersemester 1999/2000 nach Fächergruppen und Studienbereichen sowie nach angestrebtem Lehramt

Fächergruppe des 1. Studienfaches Studienbereich angestrebte Lehramtsprüfung ¹⁾	Studierende (Lehramt) im Erst- oder Zweit- studium	davon im ... Fachsemester							
		1. oder 2.	3. oder 4.	5. oder 6.	7. oder 8.	9. oder 10.	11. oder 12.	13. oder 14.	15. oder höheren
Sprach- und Kulturwissenschaften zusammen	794	305	161	108	70	53	32	32	33
Geschichte	139	45	37	14	14	10	6	6	7
LA Grundstufe/Primarstufe	23	12	6	2	2	1	-	-	-
LA Sekundarstufe I/Primarstufe	11	2	6	-	1	-	-	2	-
LA Mittelstufe/Sekundarstufe I	10	5	2	-	-	-	-	1	2
LA Sekundarstufe II/Sekundarstufe I	90	25	21	12	11	8	6	2	5
LA Oberstufe/Sekundarstufe II, allgemeinbildende Schulen	5	1	2	-	-	1	-	1	-
Altphilologie (klassische Philologie), Neugriechisch	6	5	-	-	1	-	-	-	-
LA Sekundarstufe II/Sekundarstufe I	6	5	-	-	1	-	-	-	-
Germanistik (Deutsch, germanische Sprachen ohne Anglistik)	342	122	72	50	30	22	16	15	15
LA Grundstufe/Primarstufe	104	39	24	17	9	2	9	2	2
LA Sekundarstufe I/Primarstufe	62	23	8	9	5	5	4	7	1
LA Mittelstufe/Sekundarstufe I	12	4	2	1	-	2	-	-	3
LA Sekundarstufe II/Sekundarstufe I	153	50	35	22	15	13	3	6	9
LA Oberstufe/Sekundarstufe II, allgemeinbildende Schulen	11	6	3	1	1	-	-	-	-
Anglistik, Amerikanistik	221	98	34	30	18	19	8	9	5
LA Grundstufe/Primarstufe	58	36	6	7	5	2	1	1	-
LA Sekundarstufe I/Primarstufe	24	10	4	5	1	2	1	1	-
LA Mittelstufe/Sekundarstufe I	6	3	-	-	-	-	2	1	-
LA Sekundarstufe II/Sekundarstufe I	129	46	24	18	12	15	4	5	5
LA Oberstufe/Sekundarstufe II, allgemeinbildende Schulen	4	3	-	-	-	-	-	1	-
Romanistik	68	29	15	13	6	2	2	1	-
LA Grundstufe/Primarstufe	4	3	-	1	-	-	-	-	-
LA Sekundarstufe I/Primarstufe	8	3	3	1	1	-	-	-	-
LA Mittelstufe/Sekundarstufe I	1	1	-	-	-	-	-	-	-
LA Sekundarstufe II/Sekundarstufe I	50	18	11	11	5	2	2	1	-
LA Oberstufe/Sekundarstufe II, allgemeinbildende Schulen	5	4	1	-	-	-	-	-	-
Slawistik, Baltistik, Finno-Ugristik	18	6	3	1	1	-	-	1	6
LA Grundstufe/Primarstufe	1	1	-	-	-	-	-	-	-
LA Sekundarstufe I/Primarstufe	2	-	-	-	1	-	-	-	1
LA Mittelstufe/Sekundarstufe I	3	1	1	-	-	-	-	-	1
LA Sekundarstufe II/Sekundarstufe I	9	3	1	1	-	-	-	1	3
LA Oberstufe/Sekundarstufe II, allgemeinbildende Schulen	3	1	1	-	-	-	-	-	1

1) Abschnitt „Methodische Hinweise“ beachten

Noch: 1.9. Lehramtsstudierende im Erst- oder Zweitstudium im Land Brandenburg im Wintersemester 1999/2000 nach Fächergruppen und Studienbereichen sowie nach angestrebtem Lehramt

Fächergruppe des 1. Studienfaches Studienbereich angestrebte Lehramtsprüfung ¹⁾	Studierende (Lehramt) im Erst- oder Zweit- studium	davon im ... Fachsemester							
		1. oder 2.	3. oder 4.	5. oder 6.	7. oder 8.	9. oder 10.	11. oder 12.	13. oder 14.	15. oder höheren
Sport zusammen	161	22	38	29	24	15	15	9	9
Sport, Sportwissenschaft	161	22	38	29	24	15	15	9	9
LA Grundstufe/Primarstufe	25	3	9	6	4	1	1	-	1
LA Sekundarstufe I/Primarstufe	17	-	6	3	1	2	3	2	-
LA Mittelstufe/Sekundarstufe I	4	-	-	-	1	1	-	1	1
LA Sekundarstufe II/Sekundarstufe I	111	19	20	19	18	11	11	6	7
LA Oberstufe/Sekundarstufe II, allgemeinbildende Schulen	4	-	3	1	-	-	-	-	-
Rechts-, Wirtschafts- und Sozialwissen- schaften zusammen	40	10	7	6	12	1	2	-	2
Politikwissenschaften	23	10	7	-	3	1	-	-	2
LA Grundstufe/Primarstufe	2	-	-	-	1	-	-	-	1
LA Sekundarstufe II/Sekundarstufe I	18	8	6	-	2	1	-	-	1
LA Oberstufe/Sekundarstufe II, allgemeinbildende Schulen	3	2	1	-	-	-	-	-	-
Wirtschaftswissenschaften	17	-	-	6	9	-	2	-	-
LA Sekundarstufe II/Sekundarstufe I	12	-	-	3	7	-	2	-	-
LA Oberstufe/Sekundarstufe II, allgemeinbildende Schulen	5	-	-	3	2	-	-	-	-
Mathematik, Naturwissenschaften zusammen	372	166	79	37	20	16	10	12	32
Mathematik, Naturwissenschaften allgemein	2	-	-	-	-	-	-	-	2
LA Grundstufe/Primarstufe	2	-	-	-	-	-	-	-	2
Mathematik	84	34	17	7	6	5	2	2	11
LA Grundstufe/Primarstufe	22	12	4	-	-	3	1	-	2
LA Sekundarstufe I/Primarstufe	16	9	5	1	1	-	-	-	-
LA Mittelstufe/Sekundarstufe I	6	1	1	1	1	-	-	-	2
LA Sekundarstufe II/Sekundarstufe I	39	12	7	5	4	2	1	1	7
LA Oberstufe/Sekundarstufe II, allgemeinbildende Schulen	1	-	-	-	-	-	-	1	-
Informatik	5	2	-	-	-	1	-	1	1
LA Mittelstufe/Sekundarstufe I	2	1	-	-	-	1	-	-	-
LA Sekundarstufe II/Sekundarstufe I	3	1	-	-	-	-	-	1	1
Physik, Astronomie	13	1	-	4	1	1	2	-	4
LA Sekundarstufe II/Sekundarstufe I	13	1	-	4	1	1	2	-	4

1) Abschnitt „Methodische Hinweise“ beachten

Noch: 1.9. Lehramtsstudierende im Erst- oder Zweitstudium im Land Brandenburg im Wintersemester 1999/2000 nach Fächergruppen und Studienbereichen sowie nach angestrebtem Lehramt

Fächergruppe des 1. Studienfaches Studienbereich angestrebte Lehramtsprüfung ¹⁾	Studierende (Lehramt) im Erst- oder Zweit- studium	davon im ... Fachsemester							
		1. oder 2.	3. oder 4.	5. oder 6.	7. oder 8.	9. oder 10.	11. oder 12.	13. oder 14.	15. oder höheren
Noch: Mathematik, Naturwissenschaften									
Chemie	21	9	5	2	3	1	-	1	-
LA Sekundarstufe I/Primarstufe	1	1	-	-	-	-	-	-	-
LA Sekundarstufe II/Sekundarstufe I	19	7	5	2	3	1	-	1	-
LA Oberstufe/Sekundarstufe II, allgemeinbildende Schulen	1	1	-	-	-	-	-	-	-
Biologie	159	77	38	12	6	7	6	6	7
LA Grundstufe/Primarstufe	44	29	11	-	-	2	-	-	2
LA Sekundarstufe I/Primarstufe	18	9	4	1	1	3	-	-	-
LA Mittelstufe/Sekundarstufe I	2	1	-	1	-	-	-	-	-
LA Sekundarstufe II/Sekundarstufe I	84	29	22	10	5	1	6	6	5
LA Oberstufe/Sekundarstufe II, allgemeinbildende Schulen	11	9	1	-	-	1	-	-	-
Geographie	88	43	19	12	4	1	-	2	7
LA Grundstufe/Primarstufe	37	21	7	6	3	-	-	-	-
LA Sekundarstufe I/Primarstufe	8	4	1	1	-	-	-	2	-
LA Mittelstufe/Sekundarstufe I	4	4	-	-	-	-	-	-	-
LA Sekundarstufe II/Sekundarstufe I	37	13	11	5	1	1	-	-	6
LA Oberstufe/Sekundarstufe II, allgemeinbildende Schulen	2	1	-	-	-	-	-	-	1
Ingenieurwissenschaften zusammen	32	8	8	3	4	2	1	-	6
Ingenieurwesen allgemein	29	8	8	3	4	2	1	-	3
LA Grundstufe/Primarstufe	12	3	5	2	2	-	-	-	-
LA Sekundarstufe I/Primarstufe	2	2	-	-	-	-	-	-	-
LA Mittelstufe/Sekundarstufe I	2	-	-	-	-	1	-	-	1
LA Sekundarstufe II/Sekundarstufe I	13	3	3	1	2	1	1	-	2
Maschinenbau/Verfahrenstechnik	2	-	-	-	-	-	-	-	2
LA Oberstufe/Sekundarstufe II, allgemeinbildende Schulen	2	-	-	-	-	-	-	-	2
Elektrotechnik	1	-	-	-	-	-	-	-	1
LA Oberstufe/Sekundarstufe II, allgemeinbildende Schulen	1	-	-	-	-	-	-	-	1
Kunst, Kunstwissenschaft zusammen	276	40	69	50	47	37	19	5	9
Kunst, Kunstwissenschaft allgemein	115	17	46	19	14	11	8	-	-
LA Grundstufe/Primarstufe	44	4	12	8	6	7	7	-	-
LA Sekundarstufe I/Primarstufe	58	10	30	9	7	1	1	-	-
LA Mittelstufe/Sekundarstufe I	13	3	4	2	1	3	-	-	-

1) Abschnitt „Methodische Hinweise“ beachten

Noch: 1.9. Lehramtsstudierende im Erst- oder Zweitstudium im Land Brandenburg im Wintersemester 1999/2000 nach Fächergruppen und Studienbereichen sowie nach angestrebtem Lehramt

Fächergruppe des 1. Studienfaches Studienbereich angestrebte Lehramtsprüfung ¹⁾	Studierende (Lehramt) im Erst- oder Zweit- studium	davon im ... Fachsemester							
		1. oder 2.	3. oder 4.	5. oder 6.	7. oder 8.	9. oder 10.	11. oder 12.	13. oder 14.	15. oder höheren
Noch: Kunst, Kunstwissenschaft									
Musik, Musikwissenschaft	161	23	23	31	33	26	11	5	9
LA Grundstufe/Primarstufe	24	2	2	5	8	2	4	1	-
LA Sekundarstufe I/Primarstufe	29	4	3	6	7	6	1	-	2
LA Mittelstufe/Sekundarstufe I	21	8	-	2	2	3	1	2	3
LA Sekundarstufe II/Sekundarstufe I	74	8	12	14	15	14	5	2	4
LA Oberstufe/Sekundarstufe II, allgemeinbildende Schulen	13	1	6	4	1	1	-	-	-
Fächergruppen insgesamt	1 675	551	362	233	177	124	79	58	91

1) Abschnitt „Methodische Hinweise“ beachten

1.10. Studierende im Land Brandenburg im Wintersemester 1999/2000 nach Alter bei Semesterbeginn und Hochschularten

Alter bei Semesterbeginn	Studierende	davon			
		Deutsche		Ausländer	
		zusammen	weiblich	zusammen	weiblich
Universitäten					
unter 20 Jahre	1 047	843	714	204	125
20 bis unter 25 Jahre	10 619	9 098	5 061	1 521	855
25 bis unter 30 Jahre	4 842	4 204	1 879	638	294
30 bis unter 35 Jahre	1 930	1 738	791	192	78
35 Jahre und älter	1 458	1 351	869	107	33
Kunsthochschule					
unter 20 Jahre	-	-	-	-	-
20 bis unter 25 Jahre	110	105	52	5	3
25 bis unter 30 Jahre	258	240	93	18	9
30 bis unter 35 Jahre	186	170	72	16	6
35 Jahre und älter	29	29	11	-	-
Fachhochschulen (ohne Verwaltungsfachhochschulen)					
unter 20 Jahre	362	359	288	3	2
20 bis unter 25 Jahre	5 253	5 192	2 388	61	31
25 bis unter 30 Jahre	2 354	2 285	733	69	28
30 bis unter 35 Jahre	722	684	242	38	12
35 Jahre und älter	405	390	203	15	3
Verwaltungsfachhochschulen					
unter 20 Jahre	42	42	22	-	-
20 bis unter 25 Jahre	409	407	193	2	1
25 bis unter 30 Jahre	51	51	14	-	-
30 bis unter 35 Jahre	19	19	4	-	-
35 Jahre und älter	3	3	1	-	-
Hochschulen insgesamt					
unter 20 Jahre	1 451	1 244	1 024	2 07	127
20 bis unter 25 Jahre	16 391	14 802	7 694	1 589	890
25 bis unter 30 Jahre	7 505	6 780	2 719	725	331
30 bis unter 35 Jahre	2 857	2 611	1 109	246	96
35 Jahre und älter	1 895	1 773	1 084	122	36
Insgesamt	30 099	27 210	13 630	2 889	1 480

1.11. Studierende im Land Brandenburg im Wintersemester 1999/2000 nach dem

Lfd. Nr.	Hochschulart		Studie- rende	davon Erwerb der Hochschul-						
	Hochschule			Baden- Würt- tem- berg	Bayern	Berlin	Branden- burg	Bremen	Hamburg	Hessen
1	Universitäten	z	19 896	523	341	3 350	8 122	47	161	321
		w	10 699	236	156	2 003	4 345	16	82	141
2	darunter Ausländer	z	2 662	8	3	49	244	3	4	1
		w	1 385	3	3	26	142	1	2	-
3	Uni Potsdam	z	12 456	335	174	2 708	5 025	26	104	232
		w	7 320	142	78	1 653	3 062	11	59	103
4	Europa-Uni Viadrina Frankfurt (Oder)	z	3 461	78	57	409	1 189	9	22	37
		w	2 059	50	38	242	724	3	12	19
5	BTU Cottbus	z	3 979	110	110	233	1 908	12	35	52
		w	1 320	44	40	108	559	2	11	19
6	Kunsthochschule	z	583	55	46	121	62	8	19	32
		w	246	29	13	48	30	3	7	16
7	darunter Ausländer	z	39	1	2	-	4	-	1	1
		w	18	1	-	-	3	-	1	1
8	HS für Film u. Fernsehen Potsdam- Babelsberg	z	583	55	46	121	62	8	19	32
		w	246	29	13	48	30	3	7	16
9	Fachhochschulen (ohne Verwaltungs-FH)	z	9 096	194	128	1 215	5 189	21	36	92
		w	3 930	68	50	580	2 239	6	16	22
10	darunter Ausländer	z	186	8	1	18	21	-	1	1
		w	76	4	1	8	11	-	-	1
11	FH Brandenburg	z	1 451	32	12	94	1 014	3	2	13
		w	419	5	4	28	290	1	-	3
12	FH Eberswalde	z	1 068	33	18	157	481	6	9	22
		w	429	9	6	64	242	1	2	3
13	FH Lausitz	z	2 632	24	10	41	1 940	-	2	9
		w	1 153	6	5	24	828	-	-	1
14	FH Potsdam	z	1 854	82	68	383	673	10	18	37
		w	1 069	44	31	235	395	4	13	14
15	Technische FH Wildau	z	2 091	23	20	540	1 081	2	5	11
		w	860	4	4	229	484	-	1	1
16	Verwaltungsfachhoch- schulen	z	524	1	-	36	410	-	-	1
		w	235	-	-	14	188	-	-	-
17	darunter Ausländer	z	2	-	-	-	1	-	-	-
		w	1	-	-	-	1	-	-	-
18	FH der Polizei des Landes Brandenburg in Basdorf	z	414	1	-	32	318	-	-	1
		w	171	-	-	13	132	-	-	-
19	FH für Finanzen Bran- denburg in Königs Wusterhausen	z	110	-	-	4	92	-	-	-
		w	64	-	-	1	56	-	-	-
20	Land Brandenburg insgesamt	z	30 099	773	515	4 722	13 783	76	216	446
		w	15 110	333	219	2 645	6 802	25	105	179
21	darunter Ausländer	z	2 889	17	6	67	270	3	6	3
		w	1 480	8	4	34	157	1	3	2

Land des Erwerbs der Hochschulzugangsberechtigung und Hochschulen

zugangsberechtigung in ...											Lfd. Nr.
Mecklen- burg Vorpom- mern	Nieder- sachsen	Nord- rhein- West- falen	Rhein- land- Pfalz	Saarland	Sachsen	Sachsen- Anhalt	Schles- wig- Holstein	Thü- ringen	Ausland	Ohne Angabe	
549 363	598 276	904 380	165 75	35 11	894 495	962 611	191 83	285 170	2 448 1 256	- -	1
5 4	8 4	16 7	5 2	1 1	7 1	1 1	1 -	- -	2 306 1 188	- -	2
452 308	409 200	519 233	98 48	26 8	501 321	827 533	139 57	228 142	653 362	- -	3
56 41	64 34	114 62	18 10	2 1	74 53	53 39	20 13	12 10	1 247 708	- -	4
41 14	125 42	271 85	49 17	7 2	319 121	82 39	32 13	45 18	548 186	- -	5
14 5	37 13	73 28	13 8	7 4	25 13	12 4	11 6	9 4	39 15	- -	6
- -	- -	- -	- -	1 -	- -	- -	- -	- -	29 12	- -	7
14 5	37 13	73 28	13 8	7 4	25 13	12 4	11 6	9 4	39 15	- -	8
210 99	185 61	242 83	98 19	21 3	761 364	338 170	61 9	166 84	139 57	- -	9
2 -	2 -	9 3	- -	- -	2 -	2 -	2 -	1 -	116 48	- -	10
20 8	38 4	33 3	5 1	3 1	41 18	100 44	7 -	4 1	30 8	- -	11
58 23	48 7	45 10	11 1	1 1	58 19	46 18	18 -	45 18	12 5	- -	12
27 11	16 8	29 7	6 2	2 -	448 220	48 27	2 -	14 8	14 6	- -	13
73 44	60 33	99 59	19 9	5 1	101 66	73 43	26 9	62 35	65 34	- -	14
32 13	23 9	36 4	57 6	10 -	113 41	71 38	8 -	41 22	18 4	- -	15
21 5	- -	1 -	- -	- -	16 9	32 16	1 -	3 3	2 -	- -	16
- -	- -	- -	- -	- -	- -	- -	- -	- -	1 -	- -	17
20 4	- -	1 -	- -	- -	13 7	22 12	1 -	3 3	2 -	- -	18
1 1	- -	- -	- -	- -	3 2	10 4	- -	- -	- -	- -	19
794 472	820 350	1 220 491	276 102	63 18	1 696 881	1 344 801	264 98	463 261	2 628 1 328	- -	20
7 4	10 4	25 10	5 2	2 1	9 1	3 1	3 -	1 -	2 452 1 248	- -	21

Teil II Studierende mit dem Hörerstatus Nebenhörer

2.1. Nebenhörer im Land Brandenburg im Wintersemester 1999/2000

Fächergruppe des 1. Studienfaches Studienbereich	Nebenhörer		davon									
			Universität Potsdam		Branden- burgische Technische Universität Cottbus		Hochschule für Film und Fernsehen Potsdam- Babelsberg		Fachhoch- schule Lausitz		Technische Fachhoch- schule Wildau	
	zus.	wbl.	zus.	wbl.	zus.	wbl.	zus.	wbl.	zus.	wbl.	zus.	wbl.
Sprach- und Kulturwissen- schaften zusammen	24	20	20	17	-	-	4	3	-	-	-	-
Philosophie	2	2	2	2	-	-	-	-	-	-	-	-
Geschichte	2	2	2	2	-	-	-	-	-	-	-	-
Bibliothekswissenschaft, Doku- mentation, Publizistik	4	3	-	-	-	-	4	3	-	-	-	-
Germanistik (Deutsch germa- nische Sprachen ohne Anglistik)	1	1	1	1	-	-	-	-	-	-	-	-
Anglistik, Amerikanistik	3	2	3	2	-	-	-	-	-	-	-	-
Romanistik	1	1	1	1	-	-	-	-	-	-	-	-
Slawistik, Baltistik, Finno-Ugristik	1	-	1	-	-	-	-	-	-	-	-	-
Außereuropäische Sprach- und Kulturwissenschaften	8	7	8	7	-	-	-	-	-	-	-	-
Psychologie	2	2	2	2	-	-	-	-	-	-	-	-
Sport zusammen	4	4	4	4	-	-	-	-	-	-	-	-
Sport, Sportwissenschaft	4	4	4	4	-	-	-	-	-	-	-	-
Rechts-, Wirtschaft- und Sozial- wissenschaften zusammen	38	24	14	8	1	1	-	-	-	-	23	15
Politikwissenschaften	7	3	7	3	-	-	-	-	-	-	-	-
Sozialwissenschaften	2	1	2	1	-	-	-	-	-	-	-	-
Rechtswissenschaft	3	2	3	2	-	-	-	-	-	-	-	-
Verwaltungswissenschaft	23	15	-	-	-	-	-	-	-	-	23	15
Wirtschaftswissenschaften	2	2	2	2	-	-	-	-	-	-	-	-
Wirtschaftsingenieurwesen	1	1	-	-	1	1	-	-	-	-	-	-
Mathematik, Naturwissen- schaften zusammen	2	2	2	2	-	-	-	-	-	-	-	-
Biologie	1	1	1	1	-	-	-	-	-	-	-	-
Geographie	1	1	1	1	-	-	-	-	-	-	-	-
Ingenieurwissenschaften zusammen	4	-	-	-	3	-	-	-	1	-	-	-
Architektur, Innenarchitektur	1	-	-	-	1	-	-	-	-	-	-	-
Raumplanung	2	-	-	-	2	-	-	-	-	-	-	-
Bauingenieurwesen	1	-	-	-	-	-	-	-	1	-	-	-
Kunst, Kunstwissenschaft zusammen	15	8	-	-	-	-	14	7	1	1	-	-
Darstellende Kunst, Film und Fernsehen, Theaterwissenschaft	14	7	-	-	-	-	14	7	-	-	-	-
Musik, Musikwissenschaft	1	1	-	-	-	-	-	-	1	1	-	-
Fächergruppen insgesamt	87	58	40	31	4	1	18	10	2	1	23	15

Teil III Gasthörer

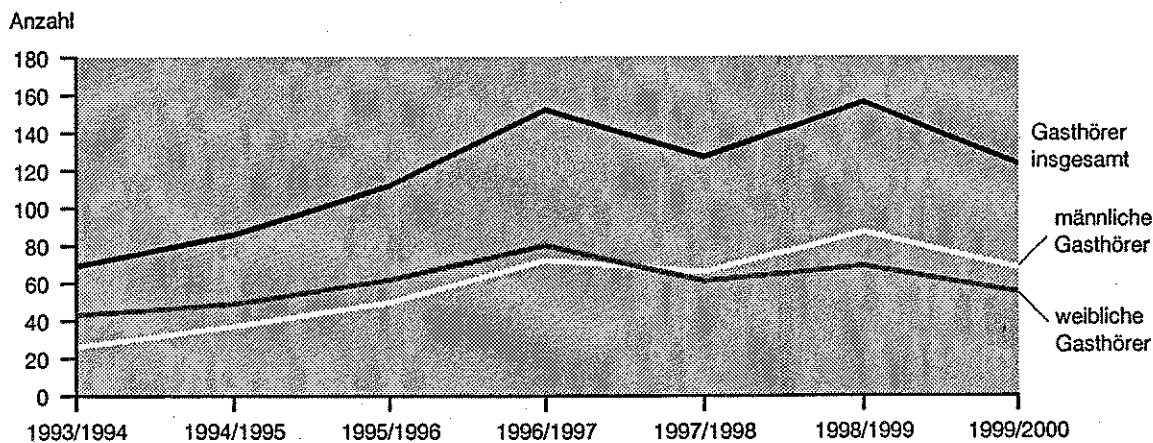
3.1. Gasthörer im Land Brandenburg im Wintersemester 1999/2000 nach Hochschulen und Fächergruppen

Hochschule Fächergruppe der 1. Fachrichtung	Gasthörer	davon			
		Deutsche		Ausländer	
		zusammen	weiblich	zusammen	weiblich
Universität Potsdam zusammen	15	15	8	-	-
Sprach- und Kulturwissenschaften	7	7	4	-	-
Rechts-, Wirtschafts- und Sozialwissenschaften	2	2	2	-	-
Mathematik, Naturwissenschaften	6	6	2	-	-
Europa-Universität Viadrina Frankfurt (Oder) zusammen	41	37	8	4	-
Sprach- und Kulturwissenschaften	23	20	6	3	-
Rechts-, Wirtschafts- und Sozialwissenschaften	18	17	2	1	-
Brandenburgische Technische Universität Cottbus zusammen	23	20	7	3	3
Rechts-, Wirtschafts- und Sozialwissenschaften	11	8	3	3	3
Mathematik, Naturwissenschaften	1	1	-	-	-
Ingenieurwissenschaften	11	11	4	-	-
Hochschule für Film und Fernsehen Potsdam-Babelsberg zusammen	10	9	5	1	1
Kunst, Kunstwissenschaft	10	9	5	1	1
Fachhochschule Brandenburg zusammen	4	-	-	4	1
Rechts-, Wirtschafts- und Sozialwissenschaften	2	-	-	2	1
Ingenieurwissenschaften	2	-	-	2	-
Fachhochschule Lausitz, Standort Cottbus zusammen	4	4	4	-	-
Rechts-, Wirtschafts- und Sozialwissenschaften	2	2	2	-	-
Ingenieurwissenschaften	1	1	1	-	-
Kunst, Kunstwissenschaft	1	1	1	-	-
Fachhochschule Lausitz, Standort Senftenberg zusammen	2	2	1	-	-
Rechts-, Wirtschafts- und Sozialwissenschaften	1	1	1	-	-
Ingenieurwissenschaften	1	1	-	-	-
Fachhochschule Potsdam zusammen	24	24	17	-	-
Sprach- und Kulturwissenschaften	5	5	3	-	-
Rechts-, Wirtschafts- und Sozialwissenschaften	8	8	7	-	-
Ingenieurwissenschaften	2	2	2	-	-
Kunst, Kunstwissenschaft	9	9	5	-	-
Land Brandenburg insgesamt	123	111	50	12	5

3.2. Gasthörer im Land Brandenburg im Wintersemester 1999/2000 nach Fachrichtungen

1. Fachrichtung	Gasthörer	davon			
		Deutsche		Ausländer	
		zusammen	weiblich	zusammen	weiblich
Sprach- und Kulturwissenschaften allgemein	26	23	7	3	-
Geschichte	4	4	3	-	-
Bibliothekswissenschaft, Dokumentation, Publizistik	2	2	2	-	-
Altphilologie (klassische Philologie), Neugriechisch	1	1	-	-	-
Romanistik	1	1	-	-	-
Außereuropäische Sprach- und Kulturwissenschaften	1	1	1	-	-
Wirtschafts- und Gesellschaftslehre allgemein	11	10	2	1	-
Politikwissenschaften	1	1	1	-	-
Sozialwesen	10	10	9	-	-
Rechtswissenschaft	8	8	1	-	-
Wirtschaftswissenschaften	3	1	1	2	1
Wirtschaftsingenieurwesen	11	8	3	3	3
Mathematik, Naturwissenschaften allgemein	1	1	1	-	-
Informatik	6	6	1	-	-
Ingenieurwesen allgemein	2	-	-	2	-
Elektrotechnik	2	2	-	-	-
Architektur, Innenarchitektur	7	7	4	-	-
Raumplanung	1	1	1	-	-
Bauingenieurwesen	5	5	2	-	-
Gestaltung	9	9	5	-	-
Darstellende Kunst, Film und Fernsehen, Theaterwissenschaft	10	9	5	1	1
Musik, Musikwissenschaft	1	1	1	-	-
Fachrichtungen insgesamt	123	111	50	12	5

Gasthörer im Land Brandenburg in den Wintersemestern 1993/1994 bis 1999/2000, Hochschulen insgesamt



Anhang

Zuordnung der Studienfächer zu den Fächergruppen und Studienbereichen

Fächergruppe Studienbereich	Studienfach
Sprach- und Kulturwissenschaften	
Sprach- und Kulturwissenschaften allgemein	Interdisziplinäre Studien (Schwerpunkt Sprach- und Kulturwissenschaften) ¹⁾ * Kulturarbeit * Lebensgestaltung, Ethik, Religion Lernbereich Sprach- und Kulturwissenschaften * Medienwissenschaft
Evangelische Theologie, - Religionslehre	Evangelische Theologie, - Religionslehre Diakoniewissenschaft Evangelische Religionspädagogik, kirchliche Bildungsarbeit
Katholische Theologie, - Religionslehre	Katholische Theologie, - Religionslehre Caritaswissenschaft Katholische Religionspädagogik, kirchliche Bildungsarbeit
Philosophie	Philosophie Ethik Religionswissenschaft
Geschichte	Geschichte Alte Geschichte Archäologie Mittlere und neuere Geschichte Ur- und Frühgeschichte Wirtschafts-/Sozialgeschichte
Bibliothekswissenschaft, Dokumentation, Publizistik	* Audiovisuelle Medienwissenschaften Bibliothekswissenschaft/-wesen (nicht für Studierende an Verwaltungs-FH) Dokumentationswissenschaft Journalistik Medienkunde/Kommunikations-/Informationswissenschaft Publizistik
Allgemeine und vergleichende Literatur- und Sprachwissenschaft	Allgemeine Literaturwissenschaft Allgemeine Sprachwissenschaft/Indogermanistik Angewandte Sprachwissenschaft Berufsbezogene Fremdsprachenausbildung Computerlinguistik * Patholinguistik (klinische Linguistik)
Altphilologie (klassische Philologie), Neugriechisch	Klassische Philologie Byzantinistik Latein Griechisch
Germanistik (Deutsch, germanische Sprachen ohne Anglistik)	Germanistik/ Deutsch Dänisch Deutsch für Ausländer Friesisch Niederdeutsch Niederländisch Nordistik/Skandinavistik (Nordische Philologie, Einzelsprachen)

Noch: Zuordnung der Studienfächer zu den Fächergruppen und Studienbereichen

Fächergruppe Studienbereich	Studienfach
Noch: Sprach- und Kulturwissenschaften	
Anglistik, Amerikanistik	Anglistik/Englisch Amerikanistik/Amerikakunde
Romanistik	Romanistik (Romanische Philologie, Einzelsprachen) Französisch Italienisch Portugiesisch Spanisch
Slawistik, Baltistik, Finno-Ugristik	Slawistik (Slawische Philologie) Russisch Südslawisch (Bulgarisch, Serbokroatisch, Slowenisch usw.) Westslawisch Polnisch Sorbisch Tschechisch Baltistik Finno-Ugristik
Außereuropäische Sprach- und Kulturwissenschaften	Ägyptologie Afrikanistik Japanologie * Jüdische Studien Orientalistik, Altorientalistik Arabisch/Arabistik Hebräisch/Judaistik Indologie Iranistik Islamwissenschaft Kaukasistik Turkologie Sinologie/Koreanistik Zentralasiatische Sprachen und Kulturen Außereuropäische Sprachen und Kulturen in Südostasien, Ozeanien und Amerika
Kulturwissenschaften	Europäische Ethnologie und Kulturwissenschaft * Schutz europäischer Kulturgüter Völkerkunde (Ethnologie) Volkskunde
Psychologie	Psychologie
Erziehungswissenschaften	Erziehungswissenschaft (Pädagogik) Ausländerpädagogik Berufspädagogik Erwachsenenbildung und außerschulische Jugendbildung Gesundheitspädagogik Grundschul-/Primarstufenpädagogik Sachunterricht (einschließlich Schulgarten) Schulpädagogik
Sonderpädagogik	Sonderpädagogik Blinden-Sehbehindertenpädagogik Erziehungsschwierigenpädagogik Gehörlosen-/Schwerhörigenpädagogik Geistigbehindertenpädagogik/Praktisch-Bildbaren-Pädagogik Körperbehindertenpädagogik Lernbehindertenpädagogik Sprachheilpädagogik/Logopädie Verhaltensgestörtenpädagogik

Noch: Zuordnung der Studienfächer zu den Fächergruppen und Studienbereichen

Fächergruppe Studienbereich	Studienfach
Sport	
Sport, Sportwissenschaft	Sportpädagogik Sportwissenschaft
Rechts-, Wirtschafts- und Sozialwissenschaften	
Wirtschafts- und Gesellschaftslehre allgemein	Interdisziplinäre Studien (Schwerpunkt Rechts-,Wirtschafts- und Sozialwissenschaften) ¹⁾ Lernbereich Gesellschaftslehre ²⁾
Regionalwissenschaften ³⁾	Lateinamerika Ost- und Südosteuropa Sonstige Regionalwissenschaften
Politikwissenschaften	Politikwissenschaft/Politologie * Politische Bildung
Sozialwissenschaften	* Frauen- und Geschlechterstudien Sozialwissenschaft Sozialkunde Soziologie
Sozialwesen	Sozialwesen Krankenpflege-Ausbildung Sozialarbeit/-hilfe Sozialmedizin/Öffentliches Gesundheitswesen Sozialpädagogik
Rechtswissenschaft	Rechtswissenschaft
Verwaltungswissenschaft	Verwaltungswissenschaft/-wesen Arbeits- und Berufsberatung Arbeitsverwaltung Archivwesen Auswärtige Angelegenheiten Bankwesen Bibliothekswesen Bundeswehrverwaltung Finanzverwaltung Innere Verwaltung Justizvollzug Polizei/Verfassungsschutz * Public Management Rechtspflege Sozialversicherung * Steuerrecht Verkehrswesen * Verwaltung und Recht Zoll- und Steuerverwaltung
Wirtschaftswissenschaften	Wirtschaftswissenschaften Arbeitslehre/Wirtschaftslehre Betriebswirtschaftslehre Europäische Wirtschaft * International Business Administration Internationale Betriebswirtschaftslehre/Management Management im Gesundheits- und Sozialbereich Sportökonomie Touristik Verkehrsbetriebswirtschaft Volkswirtschaftslehre * Volkswirtschaftslehre, sozialwissenschaftliche Richtung Wirtschaftspädagogik * Wirtschaft und Recht

Noch: Zuordnung der Studienfächer zu den Fächergruppen und Studienbereichen

Fächergruppe Studienbereich	Studienfach
Noch: Rechts -, Wirtschafts - und Sozialwissenschaften	
Wirtschaftsingenieurwesen	Wirtschaftsingenieurwesen * Logistik
Mathematik, Naturwissenschaften	
Mathematik, Naturwissenschaften allgemein	Interdisziplinäre Studien (Schwerpunkt Naturwissenschaften) ¹⁾ Geschichte der Mathematik und Naturwissenschaften Lernbereich Naturwissenschaften/Sachunterricht ²⁾ * Polymer Science * Umweltbildung * Umweltwissenschaft
Mathematik	Mathematik Statistik Technomathematik Wirtschaftsmathematik
Informatik	Informatik Ingenieurinformatik Neue Kommunikationstechniken Medieninformatik Medizinische Informatik * Softwaresystemtechnik * Telematik Wirtschaftsinformatik
Physik, Astronomie	Physik Astronomie, Astrophysik
Chemie	Chemie Biochemie Lebensmittelchemie
Pharmazie	Pharmazie
Biologie	Biologie Anthropologie (Humanbiologie) Biotechnologie
Geowissenschaften (ohne Geographie)	Geowissenschaften Geologie/Paläontologie Geophysik Meteorologie Mineralogie Ozeanographie
Geographie	Geographie/Erdkunde * Anthropogeographie Geoökologie/Biogeographie Wirtschafts-/Sozialgeographie
Humanmedizin	
Humanmedizin (ohne Zahnmedizin)	Medizin (Allgemein-Medizin)
Zahnmedizin	Zahnmedizin
Veterinärmedizin	
Veterinärmedizin	Tiermedizin/Veterinärmedizin

Noch: Zuordnung der Studienfächer zu den Fächergruppen und Studienbereichen

Fächergruppe Studienbereich	Studienfach
Agrar-, Forst- und Ernährungswissenschaften	
Landespflege, Umweltgestaltung	Landespflege/Landschaftsgestaltung * Landschaftsnutzung und Naturschutz Meliorationswesen Naturschutz
Agrarwissenschaften, Lebensmittel- und Getränketechnologie	Agrarwissenschaft/Landwirtschaft Agrarbiologie Agrarökonomie Brauwesen/Getränketechnologie Gartenbau Lebensmitteltechnologie Milch- und Molkereierzeugnisse Pflanzenproduktion Tierproduktion Weinbau und Kellerwirtschaft
Forstwissenschaft, Holzwirtschaft	Forstwissenschaft, -wirtschaft Holzwirtschaft * International Forest Ecosystem Management
Ernährungs- und Haushaltswissenschaften	Ernährungswissenschaft Haushalts- und Ernährungswissenschaft Haushaltswissenschaft
Ingenieurwissenschaften	
Ingenieurwesen allgemein	Interdisziplinäre Studien (Schwerpunkt Ingenieurwissenschaften) ¹⁾ Angewandte Systemwissenschaften * Arbeitslehre * Arbeitswissenschaft/Technik Lernbereich Technik ²⁾ * Technik/Technologie * Technologie- und Innovationsmanagement Werken (technisch)/Technologie
Bergbau, Hüttenwesen	Bergbau/Bergtechnik Hütten- und Gießereiwesen Markscheidewesen
Maschinenbau/Verfahrenstechnik	Maschinenbau/-wesen Abfallwirtschaft Augenoptik Chemie-Ingenieurwesen/Chemietechnik Druck- und Reproduktionstechnik Energietechnik (ohne Elektrotechnik) Feinwerktechnik Fertigungs-/Produktionstechnik Gesundheitstechnik Glastechnik/Keramik Holz-/Fasertechnik Kerntechnik/Kernverfahrenstechnik Kunststofftechnik Metalltechnik Physikalische Technik Technische Kybernetik Textil- und Bekleidungstechnik/-gewerbe Transport-/Fördertechnik Umwelttechnik einschließlich Recycling Verfahrenstechnik Versorgungstechnik Werkstoffwissenschaften

Noch: Zuordnung der Studienfächer zu den Fächergruppen und Studienbereichen

Fächergruppe Studienbereich	Studienfach
Noch: Ingenieurwissenschaften	
Elektrotechnik	Elektrotechnik/Elektronik Elektrische Energietechnik * Informations- und Medientechnik Mikroelektronik Mikrosystemtechnik Nachrichten-/Informationstechnik Optoelektronik
Verkehrstechnik, Nautik	Fahrzeugtechnik Luft- und Raumfahrttechnik Nautik/Seefahrt Schiffbau/Schiffstechnik Verkehrsingenieurwesen
Architektur, Innenarchitektur	Architektur Innenarchitektur
Raumplanung	Raumplanung * Stadt- und Regionalplanung Umweltschutz * WORLD HERITAGE STUDIES/Weltkulturerbe
Bauingenieurwesen	Bauingenieurwesen/Ingenieurbau * Bauen und Erhalten Holzbau Stahlbau Wasserbau Wasserwirtschaft
Vermessungswesen	Vermessungswesen (Geodäsie) Kartographie
* Umweltwissenschaften	* Umweltingenieurwesen und Verfahrenstechnik * Umwelt- und Ressourcenmanagement * Landnutzung
Kunst, Kunstwissenschaft	
Kunst, Kunstwissenschaft allgemein	Interdisziplinäre Studien (Schwerpunkt Kunst, Kunstwissenschaft) ¹⁾ Kunsterziehung Kunstgeschichte, Kunstwissenschaft Restaurierungskunde
Bildende Kunst	Bildende Kunst/Graphik Bildhauerei/Plastik Malerei Neue Medien
Gestaltung	Angewandte Kunst Edelstein- und Schmuckdesign Graphikdesign/Kommunikationsgestaltung Industriedesign/Produktgestaltung Textilgestaltung Werkerziehung

Noch: Zuordnung der Studienfächer zu den Fächergruppen und Studienbereichen

Fächergruppe Studienbereich	Studienfach
---------------------------------------	-------------

Noch: Kunst, Kunstwissenschaft

Darstellende Kunst, Film und Fernsehen,
Theaterwissenschaft

- * Animation
- Darstellende Kunst/Bühnenkunst/Regie
- * Darstellendes Spiel
- * Dramaturgie
- Film und Fernsehen
- * Kamera
- * Produktion (Film und Fernsehen)
- * Regie
- Schauspiel
- * Schnitt
- * Szenografie
- Tanzpädagogik
- Theaterwissenschaft
- * Ton

Musik, Musikwissenschaft

- Dirigieren
- Gesang
- Instrumentalmusik
- Jazz und Populärmusik
- Kirchenmusik
- Komposition
- Musikerziehung
- * Musikpädagogik
- Musikwissenschaft/-geschichte
- Orchestermusik
- Rhythmik
- Tonmeister

Außerhalb der Studienbereichsgliederung

Studienkolleg
ohne Angabe/ungeklärt

- 1) Studienfächer, die mehrere Studienbereiche betreffen, oder interdisziplinäre Studien, die sich keinem einzelnen Fach zuordnen lassen.
- 2) Studienfach der Lehrerbildung, das in mehrere Studienbereiche der Fächergruppe übergreift.
- 3) Regionale Studien, soweit nicht einzelnen Studienbereichen oder Fächergruppen zuzuordnen.
- *) landesinterne Studienfachverschlüsselung

