

Statistische Berichte

Landesbetrieb für
Datenverarbeitung
und Statistik
Land Brandenburg




B III 1 / 2 – j / 01

**Studierende an Hochschulen
im Land Brandenburg**

Wintersemester 2001/02

Endgültige Ergebnisse



**Unterricht
und Bildung**

Erarbeitet:

Landesbetrieb für Datenverarbeitung und Statistik
Dezernat Bildung

Herausgeber:

Landesbetrieb für Datenverarbeitung und Statistik
Dezernat Informationsmanagement
Postfach 60 10 52, 14410 Potsdam

Dortustraße 46, 14467 Potsdam

Telefon: 0331 39 - 575

Fax: 0331 39 - 418

Internet: www.brandenburg.de/lds

E-Mail: Info@lds.brandenburg.de

Erschienen im Mai 2002

Preis: 4,00 EUR

© Landesbetrieb für Datenverarbeitung und Statistik, Potsdam, 2002

Für nichtgewerbliche Zwecke sind Vervielfältigung und unentgeltliche Verbreitung, auch auszugsweise, mit Quellenangabe gestattet. Die Verbreitung, auch auszugsweise, über elektronische Systeme/Datenträger bedarf der vorherigen Zustimmung. Alle übrigen Rechte bleiben vorbehalten.

Inhalt

Seite

Zeichenerklärungen und Abkürzungen.....	4
Vorbemerkungen	5
Methodische Hinweise	6
Begriffserläuterungen.....	7
Tabellenteil	
Teil I Studierende insgesamt (Haupt- und Nebenhörer)	
1.1 Studierende und Studienanfänger im 1. Studiengang im Land Brandenburg ab Wintersemester 1992/1993 nach Hochschularten	9
1.2 Studierende und Studienanfänger im 1. Studiengang im Land Brandenburg im Wintersemester 2001/02 nach Hochschularten und Hochschulen	11
1.3 Studierende und Studienanfänger im 1. Studiengang im Land Brandenburg im Wintersemester 2001/02 nach Fächergruppen und Studienbereichen und Hochschulen.....	12
1.4 Studierende und Studienanfänger im 1. Studiengang im Land Brandenburg im Wintersemester 2001/02 nach Fächergruppen und Hochschularten.....	19
1.5 Studierende im 1. Studiengang im Land Brandenburg im Wintersemester 2001/02 nach Fächergruppen sowie Fach- und Hochschulse mestern nach Hochschularten und Hochschulen	21
1.6 Belegungen der Studienfächer im 1. Studiengang im Land Brandenburg im Wintersemester 2001/02 nach Fächergruppen und Studienfächern, Hochschulen insgesamt.....	29
1.7 Ausländische Studierende im Land Brandenburg im Wintersemester 2001/02 nach ausgewählten Staatsangehörigkeiten und ausgewählten Fächergruppen	33
1.8 Lehramtsstudierende im 1. Studiengang im Land Brandenburg im Wintersemester 2001/02 nach Fächergruppen und Studienbereichen.....	34
1.9 Lehramtsstudierende im Erst- oder Zweitstudium im Land Brandenburg im Wintersemester 2001/02 nach Fächergruppen und Studienbereichen sowie nach angestrebtem Lehramt.....	35
1.10 Studierende im Land Brandenburg im Wintersemester 2001/02 nach Alter bei Semesterbeginn und Hochschularten.....	39
1.11 Studierende im Land Brandenburg im Wintersemester 2001/02 nach dem Land des Erwerbs der Hochschulzugangsberechtigung und Hochschulen	40

Teil II Studierende mit dem Hörerstatus „Nebenhörer“

2.1	Nebenhörer im Land Brandenburg im Wintersemester 2001/02 nach Hochschulen.....	42
-----	--	----

Teil III Gasthörer

3.1	Gasthörer im Land Brandenburg im Wintersemester 2001/02 nach Hochschulen und Fächergruppen	44
3.2	Gasthörer im Land Brandenburg im Wintersemester 2001/02 nach Fachrichtungen	45

Verzeichnis der Abbildungen

Anteil der Studierenden in den einzelnen Hochschularten im Land Brandenburg in den Wintersemestern 1993/94 und 2001/02	10
Die zehn am stärksten belegten Studienfächer im 1. Studiengang im Land Brandenburg im Wintersemester 2001/02, Hochschulen insgesamt.....	32
Studierende im 1. Studiengang im Land Brandenburg in den Wintersemestern 1993/94 und 2001/02 nach angestrebten Abschlussarten	38
Gasthörer im Land Brandenburg in den Wintersemestern 1993/94 bis 2001/02, Hochschulen insgesamt.....	45

Anhang

Zuordnung der Studienfächer zu den Fächergruppen und Studienbereichen.....	46
--	----

Zeichenerklärungen und Abkürzungen

-	nichts vorhanden
BGBI.	Bundesgesetzblatt
BTU	Brandenburgische Technische Universität
FH	Fachhochschule
GVBl.	Gesetz- und Verordnungsblatt
HS	Hochschule
LA	Lehramt
Uni	Universität
VerwFH	Verwaltungsfachhochschulen
WS	Wintersemester
m	männlich
w/wbl.	weiblich
z/zus.	zusammen

Vorbemerkungen

Der vorliegende Bericht enthält ausgewählte Ergebnisse der Studenten- und Gasthörerstatistiken im Wintersemester 2001/02, die im Land Brandenburg als Teile der bundeseinheitlichen Hochschulstatistik mit Stichtag 31. Oktober 2001 durchgeführt wurden. Das Erhebungs- und Aufbereitungsprogramm ist so gestaltet, dass die erhobenen Daten für Zwecke der Planung und Verwaltung im Hochschulbereich in Bund, Ländern und in den Hochschulen selbst herangezogen werden können.

Rechtsgrundlagen

Erhoben werden für Studenten die Tatbestände gem. § 3 Abs. 1 Nr. 1 und für Gasthörer gemäß § 3 Absatz 1 Nr. 2 des Gesetzes über die Statistik für das Hochschulwesen (Hochschulstatistikgesetz - HStatG) vom 02. November 1990 (BGBl. I S. 2414), zuletzt geändert durch Artikel 7 des 3. Statistikbereinigungsgesetzes (3. StatBerG) vom 19. Dezember 1997 (BGBl. I S. 3158) in Verbindung mit dem Gesetz über die Statistik für Bundeszwecke (Bundesstatistikgesetz - BStatG) vom 22. Januar 1987 (BGBl. I S. 462, 565), zuletzt geändert durch Artikel 4 des Gesetzes vom 02. August 2000 (BGBl. I S. 1253) und dem Gesetz über die Hochschulen des Landes Brandenburg (Brandenburgisches Hochschulgesetz) vom 20. Mai 1999 (GVBl. I S. 130).

Berichtskreis

Auskunftspflichtig sind die Hochschulverwaltungen. In die Erhebung sind die Hochschulen des Landes Brandenburg einbezogen, die für statistische Auswertungen folgenden Hochschularten zugeordnet sind:

Universitäten

Universität Potsdam
Europa-Universität Viadrina Frankfurt (Oder)
Brandenburgische Technische Universität Cottbus

Kunsthochschule

Hochschule für Film und Fernsehen Potsdam-Babelsberg

Fachhochschulen (ohne Verwaltungsfachhochschulen)

Fachhochschule Brandenburg
Fachhochschule Eberswalde
Fachhochschule Lausitz (Standorte in Senftenberg und Cottbus)
Fachhochschule Potsdam
Technische Fachhochschule Wildau

Verwaltungsfachhochschulen

Fachhochschule der Polizei des Landes Brandenburg in Basdorf
Fachhochschule für Finanzen Brandenburg in Königs Wusterhausen (ab WS1993/94)

Methodische Hinweise

Die Angaben über Studierende werden im Land Brandenburg getrennt nach dem Hörerstatus „Haupt- bzw. Nebenhörer“ erhoben und aufbereitet.

Dieser Bericht ist nach verschiedenen Auswahlkriterien in 3 Teile gegliedert:

Teil I enthält neben dem bundeseinheitlichen Mindestveröffentlichungsprogramm ausgewählte Angaben über Studierende mit dem Hörerstatus „Hauptthörer“ und dem Hörerstatus „Nebenhörer“. Durch das Mindestveröffentlichungsprogramm ist ein Vergleich mit den Studentendaten anderer Länder gewährleistet.

Teil II enthält gesondert nur die Nebenhörer.

Teil III enthält Angaben über die Gasthörer an brandenburgischen Hochschulen insgesamt.

Studierende, die ein Lehramt anstreben, werden nur an der Universität Potsdam ausgebildet. Die Angaben enthalten die Studierenden im Ergänzungs- und Erweiterungsstudium für Lehrämter.

Nach dem Gesetz über die Ausbildung und Prüfung für Lehrämter und die Fort- und Weiterbildung von Lehrerinnen und Lehrern im Land Brandenburg (Brandenburgisches Lehrerbildungsgesetz - BbgLeBiG) vom 25. Juni 1999 (GVBl. I S. 242) wird in Brandenburg für folgende Lehrämter ausgebildet:

1. das Lehramt für die Bildungsgänge der Sekundarstufe I und der Primarstufe an allgemein bildenden Schulen,
2. das Lehramt an Gymnasien,
3. das Lehramt an beruflichen Schulen,
4. das Lehramt für Sonderpädagogik

Personen, die sich bei Inkrafttreten dieses Gesetzes in einem Lehramtsstudium befanden, können dieses nach den bei Aufnahme des Studiums geltenden Rechtsvorschriften abschließen. Deshalb erscheinen in dieser Veröffentlichung noch andere Lehrämter als die oben genannten. In diesem Bericht sind die Bezeichnungen der Lehrämter im Land Brandenburg der Bundesstatistik angepasst.

Die **Juristische Fakultät der Europa-Universität Viadrina** bietet im Zusammenwirken mit der Fakultät für Recht und Verwaltung der Universität Poznań ein Studium besonderer Art vor allem für polnische Studienbewerber an. Folgende Abschlüsse können erreicht werden:

- polnisches Magisterexamen
- 1. Juristisches Staatsexamen
- Juristischer Magistergrad an der Europa-Universität Viadrina (Magister legum)

Diese zurzeit 493 polnischen Studierenden sind in der Statistik im Fach Rechtswissenschaft mit dem angestrebten Abschluss 1. Staatsexamen Rechtswissenschaft enthalten.

Begriffserläuterungen

Art des Studiums

Erststudium:	Studierende, die in einem Studiengang eingeschrieben sind und noch keine Abschlussprüfung an einer Hochschule bestanden oder endgültig nicht bestanden haben, befinden sich im Erststudium.
Zweitstudium:	Studium nach einem bereits erreichten Hochschulabschluss in einem anderen Studiengang, für den der erste Abschluss keine Zugangsvoraussetzung ist, bzw. nach einer endgültig nicht bestandenen Abschlussprüfung in einem anderen Studiengang.
Ergänzungsstudium für LÄ:	Vorbereitungsstudium für die ergänzende Staatsprüfung zum Erwerb der Befähigung für ein oder ein weiteres Lehramt
Erweiterungsstudium für LÄ:	Vorbereitungsstudium für eine Prüfung zum Erwerb einer Lehrbefähigung für ein weiteres Fach

Fächergruppe/Studienbereich/Studienfach

Für die Studentenstatistik werden die je nach Hochschule gültigen Fachbezeichnungen einem bundeseinheitlichen Fächerschlüssel zugeordnet. Mehrere verwandte Fächer sind in der Systematik zu Studienbereichen und diese zu neun großen Fächergruppen zusammengefasst (siehe Anhang). Im Land Brandenburg werden nicht in allen Fächergruppen Studierende ausgebildet.

Landesinterne Studienfachverschlüsselung

Um die landes- und hochschulspezifischen Besonderheiten besser darstellen zu können, werden im Land Brandenburg ab Wintersemester 1995/96 einige Studienfächer landesintern verschlüsselt. Diese Fächer sind in der Übersicht im Anhang ab Seite 46 mit enthalten.

Fachrichtungen

Fachrichtungen bezeichnen in der Statistik der Gasthörer die fachliche Zuordnung der besuchten Lehrveranstaltungen.

Gasthörer

Teilnehmer an einzelnen Kursen oder Lehrveranstaltungen. Eine Hochschulzugangsberechtigung ist nicht erforderlich, ein Fachstudium mit Abschlussprüfung ist für Gasthörer nicht möglich.

Hochschulen

Alle nach Landesrecht anerkannten Hochschulen, unabhängig von der Trägerschaft. Sie dienen der Pflege und Entwicklung der Wissenschaften und der Künste durch Forschung, Lehre und Studium und bereiten auf berufliche Tätigkeiten vor, die die Auswertungen wissenschaftlicher Erkenntnisse und Methoden oder die Fähigkeit zur künstlerischen Gestaltung erfordern.

Hochschularten

Universitäten:	Universitäten sind wissenschaftliche Einrichtungen, die Lehre und Forschung im Dienste der Wissenschaft vereinigen und zugleich auf akademische Berufe vorbereiten. Zugangsvoraussetzung ist die allgemeine oder fachgebundene Hochschulreife oder ein als gleichwertig anerkannter Vorbildungsnachweis (§ 25 (3) des Gesetzes über die Hochschulen des Landes Brandenburg). Sie besitzen in der Regel das Promotions- und Habilitationsrecht.
Kunsthochschulen:	Kunsthochschulen bereiten auf künstlerische Berufe für Bildende Künste, Gestaltung, Musik, in Brandenburg auch auf künstlerische und künstlerisch-technische Berufe im Bereich Film und Fernsehen sowie auf diejenigen kunstpädagogischen Berufe vor, deren Ausübung besondere künstlerische Fähigkeiten erfordern. Zugangsvoraussetzung ist die Hochschulreife. Als weitere Voraussetzung oder an Stelle der Hochschulreife wird der Nachweis der künstlerischen Eignung für den betreffenden Studiengang verlangt.

Fachhochschulen: Fachhochschulen bereiten durch eine stärker anwendungsbezogene Lehre und Forschung auf berufliche Tätigkeiten vor, die eine Anwendung wissenschaftlicher Erkenntnisse und Methoden oder die Fähigkeit zu künstlerischer Gestaltung erfordern. Sie bieten Studiengänge vor allem in den Bereichen Wirtschaft, Sozialwesen und Ingenieurwissenschaften an. Zugangsvoraussetzung ist die allgemeine Hochschulreife, die Fachhochschulreife oder ein berufsqualifizierender Abschluss mit gleichwertig anerkanntem Bildungsstand.

Verwaltungsfachhochschulen: Fachhochschulen für den öffentlichen Dienst, an denen die Nachwuchskräfte für den gehobenen nichttechnischen Verwaltungsdienst ausgebildet werden. Zugangsvoraussetzung ist die allgemeine Hochschulreife, die Fachhochschulreife oder ein berufsqualifizierender Abschluss mit gleichwertig anerkanntem Bildungsstand.

Hörers tatus

Haupt Hörer: Haupt Hörer sind nur an einer Hochschule eingeschrieben oder - bei Mehrfacheinschreibungen im selben Studiengang - derjenigen Hochschule als Haupt Hörer zugeordnet, an der sie schwerpunktmäßig studieren.

Neben Hörer: Neben Hörer sind als Haupt Hörer an einer anderen Hochschule und zusätzlich an einer meldenden Hochschule eingeschrieben. Statistisch werden sie an der Hochschule der zweiten Einschreibung erfasst.

Semester

Teil des Studienjahres sowie Maß für die Dauer und zeitliche Gliederung des Studiums.

Berichtssemester: Sommer- oder Wintersemester des Jahres, auf das sich die vorliegenden Ergebnisse beziehen.

Hochschulsemester: Die Anzahl der Hochschulsemester insgesamt ist die gesamte Studienzeit an deutschen Hochschulen einschließlich an Hochschulen der ehemaligen DDR, dem laufenden Berichtssemester und den Urlaubs- und Praxissemestern.

Fachsemester: Im Studiengang verbrachte Semester (einschließlich des Berichtssemesters). Soweit von der Hochschule bereits anerkannt, zählen auch angerechnete Fachsemester aus anderen Studien- oder Ausbildungsgängen im In- und Ausland mit.

Studienanfänger

Studierende im ersten Hochschulsemester (Erstimmatrikulierte, die sich erstmalig an einer deutschen Hochschule eingeschrieben haben) oder im ersten Fachsemester eines bestimmten Studienganges.

Studiengang

Als Studiengang wird eine abgeschlossene, durch Studien- und Prüfungsordnungen geregelte berufsqualifizierende oder berufsbezogene Hochschulausbildung bezeichnet.

Für die Statistik wird der Studiengang als Kombination der angestrebten Abschlussprüfung mit bis zu drei Studienfächern erfasst.

Studierende

In einem Fachstudium immatrikulierte/eingeschriebene Personen ohne Beurlaubte, Studienkollegiaten und Gast Hörer.

Teil I Studierende insgesamt (Haupt- und Nebenhörer)

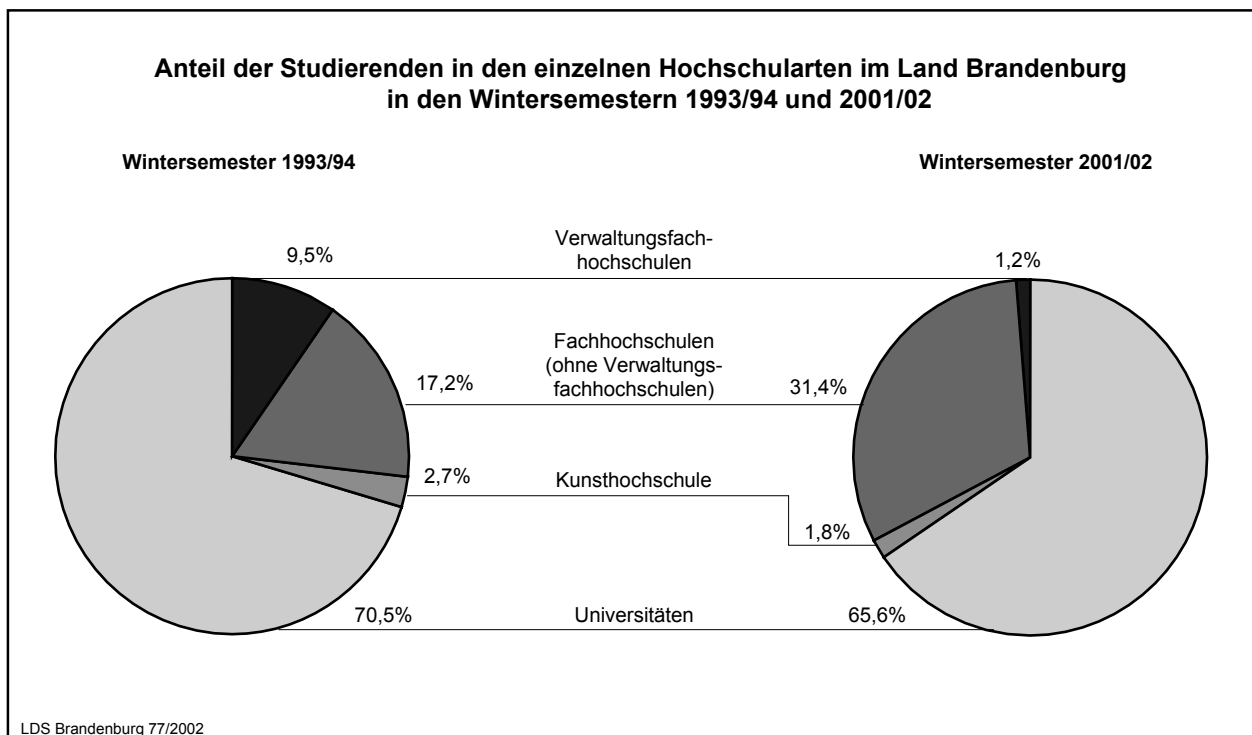
1.1 Studierende und Studienanfänger im 1. Studiengang im Land Brandenburg ab Wintersemester 1992/1993 nach Hochschularten

Wintersemester	Insgesamt	davon an			
		Universitäten	Kunsthochschule	Fachhochschulen ¹⁾	Verwaltungsfachhochschulen
Studierende zusammen					
1992/1993	11 912	9 856	364	1 136	556
1993/1994	14 884	10 495	406	2 563	1 420
1994/1995	17 202	11 716	446	3 471	1 569
1995/1996	19 486	13 158	470	4 382	1 476
1996/1997	22 230	14 910	509	5 584	1 227
1997/1998	25 351	17 042	543	6 924	842
1998/1999	27 531	18 250	581	8 077	623
1999/2000	30 099	19 896	583	9 096	524
2000/2001	33 015	21 649	603	10 169	594
2001/2002	34 654	22 721	620	10 891	422
darunter weiblich					
1992/1993	6 445	5 621	119	498	207
1993/1994	8 007	5 994	149	1 079	785
1994/1995	8 754	6 264	177	1 465	848
1995/1996	10 133	7 118	184	1 969	862
1996/1997	11 604	8 204	202	2 529	669
1997/1998	13 162	9 422	222	3 034	484
1998/1999	14 038	10 028	233	3 481	296
1999/2000	15 110	10 699	246	3 930	235
2000/2001	16 399	11 515	261	4 351	272
2001/2002	17 353	12 286	281	4 619	167
Ausländer zusammen					
1992/1993	317	279	26	12	-
1993/1994	632	584	28	20	-
1994/1995	911	849	25	31	6
1995/1996	1 226	1 139	31	46	10
1996/1997	1 564	1 448	36	68	12
1997/1998	2 011	1 860	34	108	9
1998/1999	2 390	2 203	42	140	5
1999/2000	2 889	2 662	39	186	2
2000/2001	3 676	3 394	38	241	3
2001/2002	4 294	3 888	43	361	2
darunter weiblich					
1992/1993	134	122	9	3	-
1993/1994	302	286	9	7	-
1994/1995	432	418	5	8	1
1995/1996	593	560	11	19	3
1996/1997	781	738	14	25	4
1997/1998	1 011	949	14	45	3
1998/1999	1 220	1 144	19	55	2
1999/2000	1 480	1 385	18	76	1
2000/2001	1 906	1 782	20	102	2
2001/2002	2 233	2 078	25	130	-

1) ohne Verwaltungsfachhochschulen

Noch: 1.1 Studierende und Studienanfänger im 1. Studiengang im Land Brandenburg ab Wintersemester 1992/1993 nach Hochschularten

Wintersemester	Insgesamt	davon an			
		Universitäten	Kunsthochschule	Fachhochschulen ¹⁾	Verwaltungsfachhochschulen
Studienanfänger im 1. Hochschulsemester					
1992/1993	2 597	1 746	31	635	185
1993/1994	4 103	2 009	40	1 264	790
1994/1995	3 487	1 939	29	1 040	479
1995/1996	4 096	2 423	43	1 235	395
1996/1997	4 696	2 831	34	1 614	217
1997/1998	5 273	3 239	32	1 826	176
1998/1999	5 413	3 309	28	1 874	202
1999/2000	5 970	3 847	38	1 957	128
2000/2001	6 633	4 299	48	2 173	113
2001/2002	7 203	4 734	45	2 311	113
Studienanfänger im 1. Fachsemester					
1992/1993	4 150	3 269	92	531	258
1993/1994	4 646	2 969	105	1 026	546
1994/1995	4 695	3 107	103	953	532
1995/1996	5 578	3 780	110	1 263	425
1996/1997	6 328	4 204	109	1 783	232
1997/1998	7 328	4 832	96	2 221	179
1998/1999	7 073	4 562	98	2 205	208
1999/2000	7 839	5 227	105	2 374	133
2000/2001	8 525	5 670	115	2 612	128
2001/2002	9 152	6 047	145	2 834	126



1) ohne Verwaltungsfachhochschulen

1.2 Studierende und Studienanfänger im 1. Studiengang im Land Brandenburg im Wintersemester 2001/02 nach Hochschularten und Hochschulen

Hochschulart Hochschule		Studierende	davon					
			Deutsche			Ausländer		
			zu- sammen	Studienanfänger und zwar im		zu- sammen	Studienanfänger und zwar im	
				1. Hoch- schul- semester	1. Fach- semester		1. Hoch- schul- semester	1. Fach- semester
Universitäten	z	22 721	18 833	3 226	4 519	3 888	1 508	1 528
	w	12 286	10 208	1 831	2 586	2 078	777	790
Uni Potsdam	z	13 932	12 912	2 220	3 225	1 020	349	388
	w	8 186	7 615	1 374	2 001	571	218	241
Europa-Uni Viadrina Frankfurt (Oder)	z	4 166	2 399	479	604	1 767	426	487
	w	2 560	1 488	283	353	1 072	262	297
BTU Cottbus	z	4 623	3 522	527	690	1 101	733	653
	w	1 540	1 105	174	232	435	297	252
Kunsthochschule	z	620	577	40	132	43	5	13
	w	281	256	20	69	25	4	10
Hochschule für Film und Fernsehen Potsdam-Babelsberg	z	620	577	40	132	43	5	13
	w	281	256	20	69	25	4	10
Fachhochschulen (ohne Verwaltungs- fachhochschulen)	z	10 891	10 530	2 136	2 659	361	175	175
	w	4 619	4 489	918	1 135	130	58	55
FH Brandenburg	z	1 880	1 823	390	482	57	21	33
	w	515	499	108	136	16	8	9
FH Eberswalde	z	1 155	1 127	219	267	28	15	9
	w	483	476	112	134	7	3	2
FH Lausitz - Standort Cottbus	z	1 193	1 169	178	215	24	7	9
	w	581	571	111	123	10	4	4
- Standort Senftenberg	z	1 658	1 545	353	404	113	80	84
	w	571	542	121	137	29	17	19
FH Potsdam	z	2 085	1 997	293	397	88	36	21
	w	1 198	1 153	166	229	45	20	13
Technische FH Wildau	z	2 920	2 869	703	894	51	16	19
	w	1 271	1 248	300	376	23	6	8
Verwaltungsfach- hochschulen	z	422	420	112	125	2	1	1
	w	167	167	52	59	-	-	-
FH der Polizei des Landes Brandenburg in Basdorf	z	334	332	90	99	2	1	1
	w	117	117	40	45	-	-	-
FH für Finanzen Brandenburg in Königs Wusterhausen	z	88	88	22	26	-	-	-
	w	50	50	12	14	-	-	-
Land Brandenburg insgesamt	z	34 654	30 360	5 514	7 435	4 294	1 689	1 717
	w	17 353	15 120	2 821	3 849	2 233	839	855

1.3 Studierende und Studienanfänger im 1. Studiengang im Land Brandenburg im Wintersemester 2001/02 nach Fächergruppen und Studienbereichen und Hochschulen

Fächergruppe des 1. Studienfaches Studienbereich	Studierende		davon				Studienanfänger und zwar im	
			Deutsche		Ausländer		1. Hoch- schul- semester	1. Fach- semester
	zu- sammen	weiblich	zu- sammen	weiblich	zu- sammen	weiblich		
Universität Potsdam								
Sprach- und Kulturwissenschaften zusammen	5 469	4 037	5 082	3 779	387	258	1 073	1 653
Sprach- und Kulturwissen- schaften allgemein	194	156	191	153	3	3	20	48
Philosophie	286	138	269	132	17	6	46	113
Geschichte	700	317	674	306	26	11	138	197
Allgemeine und vergleichende Literatur- u. Sprachwissenschaft	329	249	299	232	30	17	62	101
Altphilologie (klassische Philo- logie), Neugriechisch	49	38	49	38	-	-	3	7
Germanistik (Deutsch, germani- sche Sprachen ohne Anglistik)	1 373	1 075	1 201	950	172	125	330	463
Anglistik, Amerikanistik	1 054	881	1 004	848	50	33	277	393
Romanistik	313	243	280	220	33	23	53	99
Slawistik, Baltistik, Finno-Ugristik	125	84	107	73	18	11	13	22
Außereuropäische Sprach- und Kulturwissenschaften	120	93	112	87	8	6	12	17
Psychologie	423	352	406	340	17	12	59	78
Erziehungswissenschaften	352	282	340	272	12	10	59	98
Sonderpädagogik	151	129	150	128	1	1	1	17
Sport zusammen	655	322	645	318	10	4	59	99
Sport, Sportwissenschaft	655	322	645	318	10	4	59	99
Rechts-, Wirtschafts- und Sozial- wissenschaften zusammen	4 309	2 090	3 948	1 899	361	191	781	935
Politikwissenschaften	695	278	638	257	57	21	85	111
Sozialwissenschaften	322	195	310	190	12	5	59	77
Rechtswissenschaft	1 877	995	1 766	920	111	75	349	402
Verwaltungswissenschaft	323	142	293	127	30	15	27	39
Wirtschaftswissenschaften	1 092	480	941	405	151	75	261	306
Mathematik, Naturwissenschaften zusammen	2 838	1 237	2 632	1 155	206	82	545	790
Mathematik, Naturwissen- schaften allgemein	7	3	4	3	3	-	-	1
Mathematik	251	141	234	132	17	9	65	99
Informatik	687	90	641	76	46	14	156	221
Physik, Astronomie	251	66	215	55	36	11	41	80
Chemie	430	213	365	184	65	29	76	103
Biologie	468	335	454	327	14	8	81	104
Geowissenschaften (ohne Geographie)	197	86	183	82	14	4	32	59
Geographie	547	303	536	296	11	7	94	123
Agrar-, Forst- und Ernährungs- wissenschaften zusammen	166	140	157	135	9	5	24	36
Ernährungs- und Haushalts- wissenschaften	166	140	157	135	9	5	24	36

Noch: 1.3 Studierende und Studienanfänger im 1. Studiengang im Land Brandenburg im Wintersemester 2001/02 nach Fächergruppen und Studienbereichen und Hochschulen

Fächergruppe des 1. Studienfaches Studienbereich	Studierende		davon				Studienanfänger und zwar im	
			Deutsche		Ausländer		1. Hoch- schul- semester	1. Fach- semester
	zu- sammen	weiblich	zu- sammen	weiblich	zu- sammen	weiblich		
Noch: Universität Potsdam								
Ingenieurwissenschaften zusammen	94	59	93	59	1	-	13	22
Ingenieurwesen allgemein	92	58	91	58	1	-	13	22
Maschinenbau/Verfahrenstechnik	1	-	1	-	-	-	-	-
Elektrotechnik	1	1	1	1	-	-	-	-
Kunst, Kunstwissenschaft zusammen	366	278	355	270	11	8	40	44
Kunst, Kunstwissenschaft allgemein	162	145	159	143	3	2	26	30
Musik, Musikwissenschaft	204	133	196	127	8	6	14	14
Außerhalb der Studienbereichs- gliederung zusammen	35	23	-	-	35	23	34	34
Deutschkurs	35	23	-	-	35	23	34	34
Fächergruppen zusammen	13 932	8 186	12 912	7 615	1 020	571	2 569	3 613
Europa-Universität Viadrina Frankfurt (Oder)								
Sprach- und Kulturwissenschaften zusammen	1 151	873	755	576	396	297	190	243
Sprach- und Kulturwissen- schaften allgemein	1 111	845	719	552	392	293	187	225
Kulturwissenschaften	40	28	36	24	4	4	3	18
Rechts-, Wirtschafts- und Sozial- wissenschaften zusammen	3 012	1 686	1 642	911	1 370	775	714	845
Wirtschafts- und Gesellschafts- lehre allgemein	288	169	82	45	206	124	70	133
Regionalwissenschaften	7	4	5	2	2	2	-	-
Rechtswissenschaft	1 381	795	838	483	543	312	237	275
Wirtschaftswissenschaften	1 336	718	717	381	619	337	407	437
Mathematik, Naturwissenschaften zusammen	3	1	2	1	1	-	1	3
Informatik	3	1	2	1	1	-	1	3
Fächergruppen zusammen	4 166	2 560	2 399	1 488	1 767	1 072	905	1 091
Brandenburgische Technische Universität Cottbus								
Rechts-, Wirtschafts- und Sozial- wissenschaften zusammen	765	278	523	145	242	133	233	249
Wirtschaftswissenschaften	20	5	12	2	8	3	1	6
Wirtschaftsingenieurwesen	745	273	511	143	234	130	232	243

Noch: 1.3 Studierende und Studienanfänger im 1. Studiengang im Land Brandenburg im Wintersemester 2001/02 nach Fächergruppen und Studienbereichen und Hochschulen

Fächergruppe des 1. Studienfaches Studienbereich	Studierende		davon				Studienanfänger und zwar im	
			Deutsche		Ausländer		1. Hoch- schul- semester	1. Fach- semester
	zu- sammen	weiblich	zu- sammen	weiblich	zu- sammen	weiblich		
Noch: Brandenburgische Technische Universität Cottbus								
Mathematik, Naturwissenschaften zusammen	709	167	450	75	259	92	288	286
Mathematik	126	63	71	31	55	32	64	56
Informatik	481	83	317	34	164	49	187	198
Physik, Astronomie	102	21	62	10	40	11	37	32
Ingenieurwissenschaften zusammen	3 149	1 095	2 549	885	600	210	739	808
Maschinenbau/Verfahrenstechnik	179	17	127	5	52	12	71	76
Elektrotechnik	565	84	476	68	89	16	195	222
Architektur, Innenarchitektur	758	330	655	271	103	59	144	125
Raumplanung	394	240	333	211	61	29	64	70
Bauingenieurwesen	538	157	482	141	56	16	60	83
Umweltwissenschaften	715	267	476	189	239	78	205	232
Fächergruppen zusammen	4 623	1 540	3 522	1 105	1 101	435	1 260	1 343
Hochschule für Film und Fernsehen Potsdam-Babelsberg								
Sprach- und Kulturwissenschaften zusammen	76	51	72	47	4	4	12	52
Bibliothekswissenschaft, Doku- mentation, Publizistik	76	51	72	47	4	4	12	52
Kunst, Kunstwissenschaft zusammen	544	230	505	209	39	21	33	93
Darstellende Kunst, Film u. Fern- sehen, Theaterwissenschaft	544	230	505	209	39	21	33	93
Fächergruppen zusammen	620	281	577	256	43	25	45	145
Fachhochschule Brandenburg								
Rechts-, Wirtschafts- und Sozial- wissenschaften zusammen	736	363	718	356	18	7	181	221
Wirtschaftswissenschaften	736	363	718	356	18	7	181	221
Mathematik, Naturwissenschaften zusammen	783	125	774	123	9	2	134	178
Informatik	783	125	774	123	9	2	134	178
Ingenieurwissenschaften zusammen	361	27	331	20	30	7	96	116
Ingenieurwesen allgemein	140	19	110	12	30	7	96	116
Maschinenbau/Verfahrenstechnik	146	7	146	7	-	-	-	-
Elektrotechnik	75	1	75	1	-	-	-	-
Fächergruppen zusammen	1 880	515	1 823	499	57	16	411	515

Noch: 1.3 Studierende und Studienanfänger im 1. Studiengang im Land Brandenburg im Wintersemester 2001/02 nach Fächergruppen und Studienbereichen und Hochschulen

Fächergruppe des 1. Studienfaches Studienbereich	Studierende		davon				Studienanfänger und zwar im	
			Deutsche		Ausländer		1. Hoch- schul- semester	1. Fach- semester
	zu- sammen	weiblich	zu- sammen	weiblich	zu- sammen	weiblich		
Fachhochschule Eberswalde								
Rechts-, Wirtschafts- und Sozial- wissenschaften zusammen	330	180	328	179	2	1	94	105
Wirtschaftswissenschaften	330	180	328	179	2	1	94	105
Agrar-, Forst- und Ernährungs- wissenschaften zusammen	630	276	604	270	26	6	116	139
Landespflege, Umweltgestaltung	294	175	294	175	-	-	41	54
Forstwissenschaft, Holzwirtschaft	336	101	310	95	26	6	75	85
Ingenieurwissenschaften zusammen	195	27	195	27	-	-	24	32
Maschinenbau/Verfahrenstechnik	195	27	195	27	-	-	24	32
Fächergruppen zusammen	1 155	483	1 127	476	28	7	234	276
Fachhochschule Lausitz Standort Cottbus								
Rechts-, Wirtschafts- und Sozial- wissenschaften zusammen	437	342	432	340	5	2	100	109
Sozialwesen	437	342	432	340	5	2	100	109
Ingenieurwissenschaften zusammen	687	190	678	190	9	-	74	102
Maschinenbau/Verfahrenstechnik	135	23	131	23	4	-	15	32
Architektur, Innenarchitektur	178	89	175	89	3	-	30	35
Bauingenieurwesen	374	78	372	78	2	-	29	35
Kunst, Kunstwissenschaft zusammen	69	49	59	41	10	8	11	13
Musik, Musikwissenschaft	69	49	59	41	10	8	11	13
Fächergruppen zusammen	1 193	581	1 169	571	24	10	185	224
Fachhochschule Lausitz Standort Senftenberg								
Rechts-, Wirtschafts- und Sozial- wissenschaften zusammen	669	322	622	302	47	20	143	174
Wirtschaftswissenschaften	501	271	487	264	14	7	87	106
Wirtschaftsingenieurwesen	168	51	135	38	33	13	56	68
Mathematik, Naturwissenschaften zusammen	451	136	445	133	6	3	112	125
Informatik	358	64	352	61	6	3	69	79
Biologie	93	72	93	72	-	-	43	46

Noch: 1.3 Studierende und Studienanfänger im 1. Studiengang im Land Brandenburg im Wintersemester 2001/02 nach Fächergruppen und Studienbereichen und Hochschulen

Fächergruppe des 1. Studienfaches Studienbereich	Studierende		davon				Studienanfänger und zwar im	
			Deutsche		Ausländer		1. Hoch- schul- semester	1. Fach- semester
	zu- sammen	weiblich	zu- sammen	weiblich	zu- sammen	weiblich		
Noch: Fachhochschule Lausitz Standort Senftenberg								
Ingenieurwissenschaften zusammen	538	113	478	107	60	6	178	189
Maschinenbau/Verfahrenstechnik	336	106	317	102	19	4	93	101
Elektrotechnik	202	7	161	5	41	2	85	88
Fächergruppen zusammen	1 658	571	1 545	542	113	29	433	488
Fachhochschule Potsdam								
Sprach- und Kulturwissenschaften zusammen	291	195	283	190	8	5	40	69
Sprach- und Kulturwissen- schaften allgemein	127	87	125	85	2	2	21	29
Bibliothekswissenschaft, Doku- mentation, Publizistik	164	108	158	105	6	3	19	40
Rechts-, Wirtschafts- und Sozial- wissenschaften zusammen	679	514	663	504	16	10	108	130
Sozialwesen	588	463	576	453	12	10	89	107
Verwaltungswissenschaft	91	51	87	51	4	-	19	23
Ingenieurwissenschaften zusammen	622	217	596	208	26	9	115	137
Architektur, Innenarchitektur	362	164	342	159	20	5	68	86
Bauingenieurwesen	260	53	254	49	6	4	47	51
Kunst, Kunstwissenschaft zusammen	493	272	455	251	38	21	66	82
Kunst, Kunstwissenschaft allgemein	89	58	88	57	1	1	17	20
Gestaltung	404	214	367	194	37	20	49	62
Fächergruppen zusammen	2 085	1 198	1 997	1 153	88	45	329	418
Technische Fachhochschule Wildau								
Rechts-, Wirtschafts- und Sozial- wissenschaften zusammen	2 326	1 189	2 282	1 166	44	23	510	656
Verwaltungswissenschaft	261	176	257	174	4	2	32	91
Wirtschaftswissenschaften	1 241	813	1 216	796	25	17	271	321
Wirtschaftsingenieurwesen	824	200	809	196	15	4	207	244
Mathematik, Naturwissenschaften zusammen	317	43	314	43	3	-	106	128
Informatik	317	43	314	43	3	-	106	128
Ingenieurwissenschaften zusammen	277	39	273	39	4	-	103	129
Ingenieurwesen allgemein	33	18	33	18	-	-	28	33
Maschinenbau/Verfahrenstechnik	244	21	240	21	4	-	75	96
Fächergruppen zusammen	2 920	1 271	2 869	1 248	51	23	719	913

Noch: 1.3 Studierende und Studienanfänger im 1. Studiengang im Land Brandenburg im Wintersemester 2001/02 nach Fächergruppen und Studienbereichen und Hochschulen

Fächergruppe des 1. Studienfaches Studienbereich	Studierende		davon				Studienanfänger und zwar im	
			Deutsche		Ausländer		1. Hoch- schul- semester	1. Fach- semester
	zu- sammen	weiblich	zu- sammen	weiblich	zu- sammen	weiblich		
Fachhochschule der Polizei des Landes Brandenburg in Basdorf								
Rechts-, Wirtschafts- und Sozial- wissenschaften zusammen	334	117	332	117	2	-	91	100
Verwaltungswissenschaft	334	117	332	117	2	-	91	100
Fächergruppen zusammen	334	117	332	117	2	-	91	100
Fachhochschule für Finanzen Brandenburg in Königs Wusterhausen								
Rechts-, Wirtschafts- und Sozial- wissenschaften zusammen	88	50	88	50	-	-	22	26
Verwaltungswissenschaft	88	50	88	50	-	-	22	26
Fächergruppen zusammen	88	50	88	50	-	-	22	26
Hochschulen insgesamt								
Sprach- und Kulturwissenschaften zusammen	6 987	5 156	6 192	4 592	795	564	1 315	2 017
Sprach- und Kulturwissen- schaften allgemein	1 432	1 088	1 035	790	397	298	228	302
Philosophie	286	138	269	132	17	6	46	113
Geschichte	700	317	674	306	26	11	138	197
Bibliothekswissenschaft, Doku- mentation, Publizistik	240	159	230	152	10	7	31	92
Allgemeine und vergleichende Literatur- u. Sprachwissenschaft	329	249	299	232	30	17	62	101
Altphilologie (klassische Philo- logie), Neugriechisch	49	38	49	38	-	-	3	7
Germanistik (Deutsch, germani- sche Sprachen ohne Anglistik)	1 373	1 075	1 201	950	172	125	330	463
Anglistik, Amerikanistik	1 054	881	1 004	848	50	33	277	393
Romanistik	313	243	280	220	33	23	53	99
Slawistik, Baltistik, Finno-Ugristik	125	84	107	73	18	11	13	22
Außereuropäische Sprach- und Kulturwissenschaften	120	93	112	87	8	6	12	17
Kulturwissenschaften	40	28	36	24	4	4	3	18
Psychologie	423	352	406	340	17	12	59	78
Erziehungswissenschaften	352	282	340	272	12	10	59	98
Sonderpädagogik	151	129	150	128	1	1	1	17
Sport zusammen	655	322	645	318	10	4	59	99
Sport, Sportwissenschaft	655	322	645	318	10	4	59	99
Rechts-, Wirtschafts- und Sozial- wissenschaften zusammen	13 685	7 131	11 578	5 969	2 107	1 162	2 977	3 550
Wirtschafts- und Gesellschafts- lehre allgemein	288	169	82	45	206	124	70	133
Regionalwissenschaften	7	4	5	2	2	2	-	-
Politikwissenschaften	695	278	638	257	57	21	85	111
Sozialwissenschaften	322	195	310	190	12	5	59	77

Noch: 1.3 Studierende und Studienanfänger im 1. Studiengang im Land Brandenburg im Wintersemester 2001/02 nach Fächergruppen und Studienbereichen und Hochschulen

Fächergruppe des 1. Studienfaches Studienbereich	Studierende		davon				Studienanfänger und zwar im	
			Deutsche		Ausländer		1. Hoch- schul- semester	1. Fach- semester
	zu- sammen	weiblich	zu- sammen	weiblich	zu- sammen	weiblich		
Noch: Hochschulen insgesamt								
Noch: Rechts-, Wirtschafts- und Sozialwissenschaften								
Sozialwesen	1 025	805	1 008	793	17	12	189	216
Rechtswissenschaft	3 258	1 790	2 604	1 403	654	387	586	677
Verwaltungswissenschaft	1 097	536	1 057	519	40	17	191	279
Wirtschaftswissenschaften	5 256	2 830	4 419	2 383	837	447	1 302	1 502
Wirtschaftsingenieurwesen	1 737	524	1 455	377	282	147	495	555
Mathematik, Naturwissenschaften zusammen	5 101	1 709	4 617	1 530	484	179	1 186	1 510
Mathematik, Naturwissen- schaften allgemein	7	3	4	3	3	-	-	1
Mathematik	377	204	305	163	72	41	129	155
Informatik	2 629	406	2 400	338	229	68	653	807
Physik, Astronomie	353	87	277	65	76	22	78	112
Chemie	430	213	365	184	65	29	76	103
Biologie	561	407	547	399	14	8	124	150
Geowissenschaften (ohne Geographie)	197	86	183	82	14	4	32	59
Geographie	547	303	536	296	11	7	94	123
Agrar-, Forst- und Ernährungs- wissenschaften zusammen	796	416	761	405	35	11	140	175
Landespflege, Umweltgestaltung	294	175	294	175	-	-	41	54
Forstwissenschaft, Holzwirtschaft	336	101	310	95	26	6	75	85
Ernährungs- und Haushalts- wissenschaften	166	140	157	135	9	5	24	36
Ingenieurwissenschaften zusammen	5 923	1 767	5 193	1 535	730	232	1 342	1 535
Ingenieurwesen allgemein	265	95	234	88	31	7	137	171
Maschinenbau/Verfahrenstechnik	1 236	201	1 157	185	79	16	278	337
Elektrotechnik	843	93	713	75	130	18	280	310
Architektur, Innenarchitektur	1 298	583	1 172	519	126	64	242	246
Raumplanung	394	240	333	211	61	29	64	70
Bauingenieurwesen	1 172	288	1 108	268	64	20	136	169
Umweltwissenschaften	715	267	476	189	239	78	205	232
Kunst, Kunstwissenschaft zusammen	1 472	829	1 374	771	98	58	150	232
Kunst, Kunstwissenschaft allgemein	251	203	247	200	4	3	43	50
Gestaltung	404	214	367	194	37	20	49	62
Darstellende Kunst, Film u. Fern- sehen, Theaterwissenschaft	544	230	505	209	39	21	33	93
Musik, Musikwissenschaft	273	182	255	168	18	14	25	27
Außerhalb der Studienbereichs- gliederung zusammen	35	23	-	-	35	23	34	34
Deutschkurs	35	23	-	-	35	23	34	34
Fächergruppen insgesamt	34 654	17 353	30 360	15 120	4 294	2 233	7 203	9 152

1.4 Studierende und Studienanfänger im 1. Studiengang im Land Brandenburg im Wintersemester 2001/02 nach Fächergruppen und Hochschularten

Fächergruppe des 1. Studienfaches		Studierende	davon					
			Deutsche			Ausländer		
			zu- sammen	Studienanfänger und zwar im		zu- sammen	Studienanfänger und zwar im	
				1. Hoch- schul- semester	1. Fach- semester		1. Hoch- schul- semester	1. Fach- semester
Universitäten								
Sprach- und Kulturwissen- schaften zusammen	z	6 620	5 837	1 035	1 646	783	228	250
	w	4 910	4 355	825	1 275	555	169	182
Sport zusammen	z	655	645	58	98	10	1	1
	w	322	318	29	52	4	-	-
Rechts-, Wirtschafts- und Sozial- wissenschaften zusammen	z	8 086	6 113	1 105	1 343	1 973	623	686
	w	4 054	2 955	571	683	1 099	357	394
Mathematik, Naturwissen- schaften zusammen	z	3 550	3 084	590	859	466	244	220
	w	1 405	1 231	219	327	174	98	85
Agrar-, Forst- und Ernährungs- wissenschaften zusammen	z	166	157	23	34	9	1	2
	w	140	135	19	28	5	-	-
Ingenieurwissenschaften zusammen	z	3 243	2 642	376	495	601	376	335
	w	1 154	944	136	184	210	130	107
Kunst, Kunstwissenschaft zusammen	z	366	355	39	44	11	1	-
	w	278	270	32	37	8	1	-
Außerhalb der Studienbereichs- gliederung zusammen	z	35	-	-	-	35	34	34
	w	23	-	-	-	23	22	22
Fächergruppen zusammen	z	22 721	18 833	3 226	4 519	3 888	1 508	1 528
	w	12 286	10 208	1 831	2 586	2 078	777	790
Kunsthochschule								
Sprach- und Kulturwissen- schaften zusammen	z	76	72	11	48	4	1	4
	w	51	47	10	31	4	1	4
Kunst, Kunstwissenschaft zusammen	z	544	505	29	84	39	4	9
	w	230	209	10	38	21	3	6
Fächergruppen zusammen	z	620	577	40	132	43	5	13
	w	281	256	20	69	25	4	10
Fachhochschulen (ohne Verwaltungsfachhochschulen)								
Sprach- und Kulturwissen- schaften zusammen	z	291	283	37	64	8	3	5
	w	195	190	24	43	5	3	5
Rechts-, Wirtschafts- und Sozial- wissenschaften zusammen	z	5 177	5 045	1 078	1 332	132	58	63
	w	2 910	2 847	623	745	63	29	30
Mathematik, Naturwissen- schaften zusammen	z	1 551	1 533	346	421	18	6	10
	w	304	299	77	92	5	2	2

Noch: 1.4 Studierende und Studienanfänger im 1. Studiengang im Land Brandenburg im Wintersemester 2001/02 nach Fächergruppen und Hochschularten

Fächergruppe des 1. Studienfaches		Studierende	davon					
			Deutsche			Ausländer		
			zu- sammen	Studienanfänger und zwar im		zu- sammen	Studienanfänger und zwar im	
				1. Hoch- schul- semester	1. Fach- semester		1. Hoch- schul- semester	1. Fach- semester
Noch: Fachhochschulen (ohne Verwaltungsfachhochschulen)								
Agrar-, Forst- und Ernährungs- wissenschaften zusammen	z	630	604	102	131	26	14	8
	w	276	270	54	69	6	2	1
Ingenieurwissenschaften zusammen	z	2 680	2 551	508	622	129	82	83
	w	613	591	105	140	22	14	12
Kunst, Kunstwissenschaft zusammen	z	562	514	65	89	48	12	6
	w	321	292	35	46	29	8	5
Fächergruppen zusammen	z	10 891	10 530	2 136	2 659	361	175	175
	w	4 619	4 489	918	1 135	130	58	55
Verwaltungsfachhochschulen								
Rechts-, Wirtschafts- und Sozial- wissenschaften zusammen	z	422	420	112	125	2	1	1
	w	167	167	52	59	-	-	-
Fächergruppen zusammen	z	422	420	112	125	2	1	1
	w	167	167	52	59	-	-	-
Hochschulen insgesamt								
Sprach- und Kulturwissen- schaften zusammen	z	6 987	6 192	1 083	1 758	795	232	259
	w	5 156	4 592	859	1 349	564	173	191
Sport zusammen	z	655	645	58	98	10	1	1
	w	322	318	29	52	4	-	-
Rechts-, Wirtschafts- und Sozial- wissenschaften zusammen	z	13 685	11 578	2 295	2 800	2 107	682	750
	w	7 131	5 969	1 246	1 487	1 162	386	424
Mathematik, Naturwissen- schaften zusammen	z	5 101	4 617	936	1 280	484	250	230
	w	1 709	1 530	296	419	179	100	87
Agrar-, Forst- und Ernährungs- wissenschaften zusammen	z	796	761	125	165	35	15	10
	w	416	405	73	97	11	2	1
Ingenieurwissenschaften zusammen	z	5 923	5 193	884	1 117	730	458	418
	w	1 767	1 535	241	324	232	144	119
Kunst, Kunstwissenschaft zusammen	z	1 472	1 374	133	217	98	17	15
	w	829	771	77	121	58	12	11
Außerhalb der Studienbereichs- gliederung zusammen	z	35	-	-	-	35	34	34
	w	23	-	-	-	23	22	22
Fächergruppen zusammen	z	34 654	30 360	5 514	7 435	4 294	1 689	1 717
	w	17 353	15 120	2 821	3 849	2 233	839	855

1.5 Studierende im 1. Studiengang im Land Brandenburg im Wintersemester 2001/02 nach Fächergruppen sowie Fach- und Hochschulse mestern nach Hochschularten und Hochschulen

Fächergruppe des 1. Studienfaches (F=Fachsemester, H=Hochschulsemester)		Studie- rende	davon im ... Semester							
			1. oder 2.	3. oder 4.	5. oder 6.	7. oder 8.	9. oder 10.	11. oder 12.	13. oder 14.	15. oder höheren
Universitäten zusammen										
Sprach- und Kulturwissenschaften	F z	6 620	2 337	1 483	1 027	666	487	301	177	142
	w	4 910	1 754	1 111	735	505	361	230	133	81
	H z	6 620	1 475	1 058	756	600	645	556	433	1 097
	w	4 910	1 147	802	573	466	510	420	311	681
Sport	F z	655	104	80	77	130	112	79	28	45
	w	322	52	28	32	72	62	45	13	18
	H z	655	62	65	69	113	118	85	46	97
	w	322	30	24	26	64	67	49	28	34
Rechts-, Wirtschafts- und Sozialwissenschaften	F z	8 086	2 349	1 462	1 259	975	921	482	280	358
	w	4 054	1 237	762	616	495	459	232	119	134
	H z	8 086	1 925	1 359	1 056	867	849	691	436	903
	w	4 054	1 032	727	522	431	435	339	217	351
Mathematik, Naturwissenschaften	F z	3 550	1 126	814	602	374	274	181	77	102
	w	1 405	419	295	253	156	130	87	32	33
	H z	3 550	866	675	499	309	301	257	183	460
	w	1 405	327	230	215	128	137	117	88	163
Agrar-, Forst- und Ernährungs- wissenschaften	F z	166	36	36	33	25	19	12	4	1
	w	140	28	29	30	20	18	11	4	-
	H z	166	27	26	22	24	20	15	11	21
	w	140	21	20	21	19	18	15	8	18
Ingenieurwissenschaften	F z	3 243	863	540	461	367	347	293	174	198
	w	1 154	307	175	179	138	138	113	70	34
	H z	3 243	777	465	424	313	320	315	248	381
	w	1 154	278	160	157	110	119	131	99	100
Kunst, Kunstwissenschaft	F z	366	48	48	56	63	56	29	42	24
	w	278	41	39	41	46	43	24	32	12
	H z	366	43	37	38	54	45	44	37	68
	w	278	36	31	25	44	37	32	30	43
Außerhalb der Studienbereichs- gliederung	F z	35	35	-	-	-	-	-	-	-
	w	23	23	-	-	-	-	-	-	-
	H z	35	35	-	-	-	-	-	-	-
	w	23	23	-	-	-	-	-	-	-
Fächergruppen zusammen	F z	22 721	6 898	4 463	3 515	2 600	2 216	1 377	782	870
	w	12 286	3 861	2 439	1 886	1 432	1 211	742	403	312
	H z	22 721	5 210	3 685	2 864	2 280	2 298	1 963	1 394	3 027
	w	12 286	2 894	1 994	1 539	1 262	1 323	1 103	781	1 390
Universität Potsdam										
Sprach- und Kulturwissenschaften	F z	5 469	2 019	1 248	819	515	362	233	145	128
	w	4 037	1 508	939	576	381	272	179	111	71
	H z	5 469	1 243	865	606	451	496	458	373	977
	w	4 037	958	652	456	347	392	352	271	609

Noch: 1.5 Studierende im 1. Studiengang im Land Brandenburg im Wintersemester 2001/02 nach Fächergruppen sowie Fach- und Hochschulsesemestern nach Hochschularten und Hochschulen

Fächergruppe des 1. Studienfaches (F=Fachsemester, H=Hochschulsemester)		Studie- rende	davon im ... Semester							
			1. oder 2.	3. oder 4.	5. oder 6.	7. oder 8.	9. oder 10.	11. oder 12.	13. oder 14.	15. oder höheren
Noch: Universität Potsdam										
Sport	F z	655	104	80	77	130	112	79	28	45
	w	322	52	28	32	72	62	45	13	18
	H z	655	62	65	69	113	118	85	46	97
	w	322	30	24	26	64	67	49	28	34
Rechts-, Wirtschafts- und Sozialwissenschaften	F z	4 309	1 143	733	700	527	561	284	156	205
	w	2 090	586	365	332	249	275	146	63	74
	H z	4 309	927	691	570	463	499	388	226	545
	w	2 090	487	361	265	215	249	193	121	199
Mathematik, Naturwissenschaften	F z	2 838	830	672	502	285	226	160	72	91
	w	1 237	338	269	224	143	114	84	32	33
	H z	2 838	576	540	418	232	248	228	169	427
	w	1 237	235	199	198	120	125	114	86	160
Agrar-, Forst- und Ernährungs- wissenschaften	F z	166	36	36	33	25	19	12	4	1
	w	140	28	29	30	20	18	11	4	-
	H z	166	27	26	22	24	20	15	11	21
	w	140	21	20	21	19	18	15	8	18
Ingenieurwissenschaften	F z	94	22	21	25	9	9	2	2	4
	w	59	12	14	16	5	7	2	2	1
	H z	94	13	14	22	5	8	4	9	19
	w	59	9	11	13	3	5	4	5	9
Kunst, Kunstwissenschaft	F z	366	48	48	56	63	56	29	42	24
	w	278	41	39	41	46	43	24	32	12
	H z	366	43	37	38	54	45	44	37	68
	w	278	36	31	25	44	37	32	30	43
Außerhalb der Studienbereichs- gliederung	F z	35	35	-	-	-	-	-	-	-
	w	23	23	-	-	-	-	-	-	-
	H z	35	35	-	-	-	-	-	-	-
	w	23	23	-	-	-	-	-	-	-
Fächergruppen zusammen	F z	13 932	4 237	2 838	2 212	1 554	1 345	799	449	498
	w	8 186	2 588	1 683	1 251	916	791	491	257	209
	H z	13 932	2 926	2 238	1 745	1 342	1 434	1 222	871	2 154
	w	8 186	1 799	1 298	1 004	812	893	759	549	1 072
Europa-Universität Viadrina Frankfurt (Oder)										
Sprach- und Kulturwissenschaften	F z	1 151	318	235	208	151	125	68	32	14
	w	873	246	172	159	124	89	51	22	10
	H z	1 151	232	193	150	149	149	98	60	120
	w	873	189	150	117	119	118	68	40	72
Rechts-, Wirtschafts- und Sozialwissenschaften	F z	3 012	951	639	457	367	271	143	86	98
	w	1 686	523	364	254	220	161	71	46	47
	H z	3 012	760	587	396	331	284	240	167	247
	w	1 686	420	335	227	195	171	132	83	123

Noch: 1.5 Studierende im 1. Studiengang im Land Brandenburg im Wintersemester 2001/02 nach Fächergruppen sowie Fach- und Hochschulse mestern nach Hochschularten und Hochschulen

Fächergruppe des 1. Studienfaches (F=Fachsemester, H=Hochschulsemester)		Studie- rende	davon im ... Semester							
			1. oder 2.	3. oder 4.	5. oder 6.	7. oder 8.	9. oder 10.	11. oder 12.	13. oder 14.	15. oder höheren
Noch: Europa-Universität Viadrina Frankfurt (Oder)										
Mathematik, Naturwissenschaften	F z	3	3	-	-	-	-	-	-	-
	w	1	1	-	-	-	-	-	-	-
	H z	3	1	-	-	-	1	1	-	-
	w	1	-	-	-	-	-	1	-	-
Fächergruppen zusammen	F z	4 166	1 272	874	665	518	396	211	118	112
	w	2 560	770	536	413	344	250	122	68	57
	H z	4 166	993	780	546	480	434	339	227	367
	w	2 560	609	485	344	314	289	201	123	195
Brandenburgische Technische Universität Cottbus										
Rechts-, Wirtschafts- und Sozialwissenschaften	F z	765	255	90	102	81	89	55	38	55
	w	278	128	33	30	26	23	15	10	13
	H z	765	238	81	90	73	66	63	43	111
	w	278	125	31	30	21	15	14	13	29
Mathematik, Naturwissenschaften	F z	709	293	142	100	89	48	21	5	11
	w	167	80	26	29	13	16	3	-	-
	H z	709	289	135	81	77	52	28	14	33
	w	167	92	31	17	8	12	2	2	3
Ingenieurwissenschaften	F z	3 149	841	519	436	358	338	291	172	194
	w	1 095	295	161	163	133	131	111	68	33
	H z	3 149	764	451	402	308	312	311	239	362
	w	1 095	269	149	144	107	114	127	94	91
Fächergruppen zusammen	F z	4 623	1 389	751	638	528	475	367	215	260
	w	1 540	503	220	222	172	170	129	78	46
	H z	4 623	1 291	667	573	458	430	402	296	506
	w	1 540	486	211	191	136	141	143	109	123
Kunsthochschule zusammen										
Sprach- und Kulturwissenschaften	F z	76	52	7	9	8	-	-	-	-
	w	51	35	5	6	5	-	-	-	-
	H z	76	15	13	4	8	8	6	9	13
	w	51	13	11	1	4	6	2	8	6
Kunst, Kunstwissenschaft	F z	544	103	87	81	68	56	48	56	45
	w	230	48	32	41	25	25	19	22	18
	H z	544	40	55	53	60	55	63	56	162
	w	230	18	17	27	23	27	24	24	70
Fächergruppen zusammen	F z	620	155	94	90	76	56	48	56	45
	w	281	83	37	47	30	25	19	22	18
	H z	620	55	68	57	68	63	69	65	175
	w	281	31	28	28	27	33	26	32	76

Noch: 1.5 Studierende im 1. Studiengang im Land Brandenburg im Wintersemester 2001/02 nach Fächergruppen sowie Fach- und Hochschulsesemestern nach Hochschularten und Hochschulen

Fächergruppe des 1. Studienfaches (F=Fachsemester, H=Hochschulsemester)		Studie- rende	davon im ... Semester							
			1. oder 2.	3. oder 4.	5. oder 6.	7. oder 8.	9. oder 10.	11. oder 12.	13. oder 14.	15. oder höheren
Hochschule für Film und Fernsehen Potsdam-Babelsberg										
Sprach- und Kulturwissenschaften	F z	76	52	7	9	8	-	-	-	-
	w	51	35	5	6	5	-	-	-	-
	H z	76	15	13	4	8	8	6	9	13
	w	51	13	11	1	4	6	2	8	6
Kunst, Kunstwissenschaft	F z	544	103	87	81	68	56	48	56	45
	w	230	48	32	41	25	25	19	22	18
	H z	544	40	55	53	60	55	63	56	162
	w	230	18	17	27	23	27	24	24	70
Fächergruppen zusammen	F z	620	155	94	90	76	56	48	56	45
	w	281	83	37	47	30	25	19	22	18
	H z	620	55	68	57	68	63	69	65	175
	w	281	31	28	28	27	33	26	32	76
Fachhochschulen (ohne Verwaltungsfachhochschulen) zusammen										
Sprach- und Kulturwissenschaften	F z	291	69	77	56	57	25	4	3	-
	w	195	48	58	35	39	12	2	1	-
	H z	291	45	62	47	52	41	15	8	21
	w	195	32	43	34	38	22	11	4	11
Rechts-, Wirtschafts- und Sozialwissenschaften	F z	5 177	1 453	1 066	905	772	567	194	97	123
	w	2 910	824	607	510	473	315	104	42	35
	H z	5 177	1 212	973	855	781	649	292	140	275
	w	2 910	713	567	496	455	352	164	67	96
Mathematik, Naturwissenschaften	F z	1 551	432	373	283	197	152	80	11	23
	w	304	95	79	56	23	29	16	3	3
	H z	1 551	363	349	293	215	164	83	31	53
	w	304	81	66	61	30	29	21	6	10
Agrar-, Forst- und Ernährungs- wissenschaften	F z	630	139	119	120	101	90	43	14	4
	w	276	70	59	42	43	37	15	7	3
	H z	630	121	117	96	111	91	50	22	22
	w	276	59	58	38	45	40	15	9	12
Ingenieurwissenschaften	F z	2 680	712	532	488	420	321	113	49	45
	w	613	153	119	137	86	75	23	12	8
	H z	2 680	600	485	434	386	345	185	91	154
	w	613	122	107	121	72	77	54	27	33
Kunst, Kunstwissenschaft	F z	562	95	103	106	110	63	41	27	17
	w	321	51	63	59	65	37	26	13	7
	H z	562	82	88	88	86	78	53	36	51
	w	321	44	48	55	44	48	35	19	28
Fächergruppen zusammen	F z	10 891	2 900	2 270	1 958	1 657	1 218	475	201	212
	w	4 619	1 241	985	839	729	505	186	78	56
	H z	10 891	2 423	2 074	1 813	1 631	1 368	678	328	576
	w	4 619	1 051	889	805	684	568	300	132	190

Noch: 1.5 Studierende im 1. Studiengang im Land Brandenburg im Wintersemester 2001/02 nach Fächergruppen sowie Fach- und Hochschulsesemestern nach Hochschularten und Hochschulen

Fächergruppe des 1. Studienfaches (F=Fachsemester, H=Hochschulsemester)		Studie- rende	davon im ... Semester							
			1. oder 2.	3. oder 4.	5. oder 6.	7. oder 8.	9. oder 10.	11. oder 12.	13. oder 14.	15. oder höheren
Fachhochschule Brandenburg										
Rechts-, Wirtschafts- und Sozialwissenschaften	F z	736	222	150	106	86	77	48	19	28
	w	363	100	81	49	45	43	29	9	7
	H z	736	187	138	101	94	85	69	24	38
	w	363	91	74	47	51	47	35	11	7
Mathematik, Naturwissenschaften	F z	783	178	156	145	117	99	64	8	16
	w	125	33	20	25	12	15	16	1	3
	H z	783	142	151	148	123	102	62	18	37
	w	125	22	18	26	16	17	17	3	6
Ingenieurwissenschaften	F z	361	116	96	62	49	17	6	3	12
	w	27	13	5	4	4	-	-	1	-
	H z	361	97	91	54	48	29	12	8	22
	w	27	8	4	2	3	2	2	2	4
Fächergruppen zusammen	F z	1 880	516	402	313	252	193	118	30	56
	w	515	146	106	78	61	58	45	11	10
	H z	1 880	426	380	303	265	216	143	50	97
	w	515	121	96	75	70	66	54	16	17
Fachhochschule Eberswalde										
Rechts-, Wirtschafts- und Sozialwissenschaften	F z	330	105	64	58	45	54	2	2	-
	w	180	62	34	33	23	26	1	1	-
	H z	330	96	57	56	46	56	10	5	4
	w	180	58	31	34	22	25	5	2	3
Agrar-, Forst- und Ernährungs- wissenschaften	F z	630	139	119	120	101	90	43	14	4
	w	276	70	59	42	43	37	15	7	3
	H z	630	121	117	96	111	91	50	22	22
	w	276	59	58	38	45	40	15	9	12
Ingenieurwissenschaften	F z	195	32	33	25	39	37	21	7	1
	w	27	4	4	6	3	6	2	2	-
	H z	195	25	28	28	39	38	20	6	11
	w	27	3	3	8	4	3	4	1	1
Fächergruppen zusammen	F z	1 155	276	216	203	185	181	66	23	5
	w	483	136	97	81	69	69	18	10	3
	H z	1 155	242	202	180	196	185	80	33	37
	w	483	120	92	80	71	68	24	12	16
Fachhochschule Lausitz Standort Cottbus										
Rechts-, Wirtschafts- und Sozialwissenschaften	F z	437	109	98	105	84	31	4	4	2
	w	342	87	75	76	70	27	3	2	2
	H z	437	101	94	102	84	36	10	3	7
	w	342	83	73	74	67	32	8	2	3
Ingenieurwissenschaften	F z	687	103	120	121	133	116	54	23	17
	w	190	29	33	41	38	32	9	4	4
	H z	687	74	99	94	105	118	88	40	69
	w	190	24	25	34	23	32	23	13	16

Noch: 1.5 Studierende im 1. Studiengang im Land Brandenburg im Wintersemester 2001/02 nach Fächergruppen sowie Fach- und Hochschulse mestern nach Hochschularten und Hochschulen

Fächergruppe des 1. Studienfaches (F=Fachsemester, H=Hochschulsemester)		Studie- rende	davon im ... Semester							
			1. oder 2.	3. oder 4.	5. oder 6.	7. oder 8.	9. oder 10.	11. oder 12.	13. oder 14.	15. oder höheren
Noch: Fachhochschule Lausitz Standort Cottbus										
Kunst, Kunstwissenschaft	F z	69	13	17	17	8	13	1	-	-
	w	49	11	10	12	6	9	1	-	-
	H z	69	11	16	14	8	15	2	1	2
	w	49	9	9	12	5	10	2	-	2
Fächergruppen zusammen	F z	1 193	225	235	243	225	160	59	27	19
	w	581	127	118	129	114	68	13	6	6
	H z	1 193	186	209	210	197	169	100	44	78
	w	581	116	107	120	95	74	33	15	21
Fachhochschule Lausitz Standort Senftenberg										
Rechts-, Wirtschafts- und Sozialwissenschaften	F z	669	180	135	132	107	74	25	8	8
	w	322	85	63	64	61	28	10	5	6
	H z	669	150	120	123	111	86	36	21	22
	w	322	75	58	65	56	31	20	10	7
Mathematik, Naturwissenschaften	F z	451	126	130	83	51	40	12	2	7
	w	136	49	44	20	7	14	-	2	-
	H z	451	113	114	88	55	44	13	10	14
	w	136	46	35	26	8	11	3	3	4
Ingenieurwissenschaften	F z	538	194	95	100	90	48	7	2	2
	w	113	28	20	30	16	15	2	1	1
	H z	538	181	85	91	85	56	21	6	13
	w	113	24	18	28	15	16	7	3	2
Fächergruppen zusammen	F z	1 658	500	360	315	248	162	44	12	17
	w	571	162	127	114	84	57	12	8	7
	H z	1 658	444	319	302	251	186	70	37	49
	w	571	145	111	119	79	58	30	16	13
Fachhochschule Potsdam										
Sprach- und Kulturwissenschaften	F z	291	69	77	56	57	25	4	3	-
	w	195	48	58	35	39	12	2	1	-
	H z	291	45	62	47	52	41	15	8	21
	w	195	32	43	34	38	22	11	4	11
Rechts-, Wirtschafts- und Sozialwissenschaften	F z	679	179	107	141	136	83	19	8	6
	w	514	144	81	108	99	59	12	6	5
	H z	679	157	133	125	93	80	42	22	27
	w	514	126	105	99	67	55	29	14	19
Ingenieurwissenschaften	F z	622	138	137	135	82	80	24	13	13
	w	217	53	52	51	22	22	10	4	3
	H z	622	120	124	113	79	80	42	27	37
	w	217	42	51	41	24	24	17	8	10
Kunst, Kunstwissenschaft	F z	493	82	86	89	102	50	40	27	17
	w	272	40	53	47	59	28	25	13	7
	H z	493	71	72	74	78	63	51	35	49
	w	272	35	39	43	39	38	33	19	26
Fächergruppen zusammen	F z	2 085	468	407	421	377	238	87	51	36
	w	1 198	285	244	241	219	121	49	24	15
	H z	2 085	393	391	359	302	264	150	92	134
	w	1 198	235	238	217	168	139	90	45	66

Noch: 1.5 Studierende im 1. Studiengang im Land Brandenburg im Wintersemester 2001/02 nach Fächergruppen sowie Fach- und Hochschulsesemestern nach Hochschularten und Hochschulen

Fächergruppe des 1. Studienfaches (F=Fachsemester, H=Hochschulsemester)		Studie- rende	davon im ... Semester								
			1. oder 2.	3. oder 4.	5. oder 6.	7. oder 8.	9. oder 10.	11. oder 12.	13. oder 14.	15. oder höheren	
Technische Fachhochschule Wildau											
Rechts-, Wirtschafts- und Sozialwissenschaften	F	z	2 326	658	512	363	314	248	96	56	79
		w	1 189	346	273	180	175	132	49	19	15
	H	z	2 326	521	431	348	353	306	125	65	177
		w	1 189	280	226	177	192	162	67	28	57
Mathematik, Naturwissenschaften	F	z	317	128	87	55	29	13	4	1	-
		w	43	13	15	11	4	-	-	-	-
	H	z	317	108	84	57	37	18	8	3	2
		w	43	13	13	9	6	1	1	-	-
Ingenieurwissenschaften	F	z	277	129	51	45	27	23	1	1	-
		w	39	26	5	5	3	-	-	-	-
	H	z	277	103	58	54	30	24	2	4	2
		w	39	21	6	8	3	-	1	-	-
Fächergruppen zusammen	F	z	2 920	915	650	463	370	284	101	58	79
		w	1 271	385	293	196	182	132	49	19	15
	H	z	2 920	732	573	459	420	348	135	72	181
		w	1 271	314	245	194	201	163	69	28	57
Verwaltungsfachhochschulen zusammen											
Rechts-, Wirtschafts- und Sozialwissenschaften	F	z	422	126	124	134	38	-	-	-	-
		w	167	59	40	55	13	-	-	-	-
	H	z	422	115	115	138	40	10	1	1	2
		w	167	53	37	57	14	5	-	-	1
Fächergruppen zusammen	F	z	422	126	124	134	38	-	-	-	-
		w	167	59	40	55	13	-	-	-	-
	H	z	422	115	115	138	40	10	1	1	2
		w	167	53	37	57	14	5	-	-	1
Fachhochschule der Polizei des Landes Brandenburg in Basdorf											
Rechts-, Wirtschafts- und Sozialwissenschaften	F	z	334	100	99	99	36	-	-	-	-
		w	117	45	24	37	11	-	-	-	-
	H	z	334	93	91	103	39	5	-	1	2
		w	117	41	21	39	13	2	-	-	1
Fächergruppen zusammen	F	z	334	100	99	99	36	-	-	-	-
		w	117	45	24	37	11	-	-	-	-
	H	z	334	93	91	103	39	5	-	1	2
		w	117	41	21	39	13	2	-	-	1
Fachhochschule für Finanzen Brandenburg in Königs Wusterhausen											
Rechts-, Wirtschafts- und Sozialwissenschaften	F	z	88	26	25	35	2	-	-	-	-
		w	50	14	16	18	2	-	-	-	-
	H	z	88	22	24	35	1	5	1	-	-
		w	50	12	16	18	1	3	-	-	-
Fächergruppen zusammen	F	z	88	26	25	35	2	-	-	-	-
		w	50	14	16	18	2	-	-	-	-
	H	z	88	22	24	35	1	5	1	-	-
		w	50	12	16	18	1	3	-	-	-

**Noch: 1.5 Studierende im 1. Studiengang im Land Brandenburg im Wintersemester 2001/02
nach Fächergruppen sowie Fach- und Hochschulse mestern nach Hochschularten und Hochschulen**

Fächergruppe des 1. Studienfaches (F=Fachsemester, H=Hochschulsemester)		Studie- rende	davon im ... Semester							
			1. oder 2.	3. oder 4.	5. oder 6.	7. oder 8.	9. oder 10.	11. oder 12.	13. oder 14.	15. oder höheren
Hochschulen insgesamt										
Sprach- und Kulturwissenschaften	F z	6 987	2 458	1 567	1 092	731	512	305	180	142
	w	5 156	1 837	1 174	776	549	373	232	134	81
	H z	6 987	1 535	1 133	807	660	694	577	450	1 131
	w	5 156	1 192	856	608	508	538	433	323	698
Sport	F z	655	104	80	77	130	112	79	28	45
	w	322	52	28	32	72	62	45	13	18
	H z	655	62	65	69	113	118	85	46	97
	w	322	30	24	26	64	67	49	28	34
Rechts-, Wirtschafts- und Sozialwissenschaften	F z	13 685	3 928	2 652	2 298	1 785	1 488	676	377	481
	w	7 131	2 120	1 409	1 181	981	774	336	161	169
	H z	13 685	3 252	2 447	2 049	1 688	1 508	984	577	1 180
	w	7 131	1 798	1 331	1 075	900	792	503	284	448
Mathematik, Naturwissenschaften	F z	5 101	1 558	1 187	885	571	426	261	88	125
	w	1 709	514	374	309	179	159	103	35	36
	H z	5 101	1 229	1 024	792	524	465	340	214	513
	w	1 709	408	296	276	158	166	138	94	173
Agrar-, Forst- und Ernährungs- wissenschaften	F z	796	175	155	153	126	109	55	18	5
	w	416	98	88	72	63	55	26	11	3
	H z	796	148	143	118	135	111	65	33	43
	w	416	80	78	59	64	58	30	17	30
Ingenieurwissenschaften	F z	5 923	1 575	1 072	949	787	668	406	223	243
	w	1 767	460	294	316	224	213	136	82	42
	H z	5 923	1 377	950	858	699	665	500	339	535
	w	1 767	400	267	278	182	196	185	126	133
Kunst, Kunstwissenschaft	F z	1 472	246	238	243	241	175	118	125	86
	w	829	140	134	141	136	105	69	67	37
	H z	1 472	165	180	179	200	178	160	129	281
	w	829	98	96	107	111	112	91	73	141
Außerhalb der Studienbereichs- gliederung	F z	35	35	-	-	-	-	-	-	-
	w	23	23	-	-	-	-	-	-	-
	H z	35	35	-	-	-	-	-	-	-
	w	23	23	-	-	-	-	-	-	-
Fächergruppen insgesamt	F z	34 654	10 079	6 951	5 697	4 371	3 490	1 900	1 039	1 127
	w	17 353	5 244	3 501	2 827	2 204	1 741	947	503	386
	H z	34 654	7 803	5 942	4 872	4 019	3 739	2 711	1 788	3 780
	w	17 353	4 029	2 948	2 429	1 987	1 929	1 429	945	1 657

1.6 Belegungen der Studienfächer im 1. Studiengang im Land Brandenburg im Wintersemester 2001/02 nach Fächergruppen und Studienfächern, Hochschulen insgesamt

Fächergruppe Studienfach	Belegungen zusammen	davon als			
		einziges	1.	2.	3.
		Studienfach			
Sprach- und Kulturwissenschaften zusammen	11 449	3 600	3 387	3 127	1 335
Interdisziplinäre Studien (Schwerpunkt Sprach- und Kulturwissenschaften)	1 183	1 115	-	40	28
Europäische Medienwissenschaften	60	60	-	-	-
Kulturarbeit	127	127	-	-	-
Medienwissenschaft	419	16	6	197	200
Lebensgestaltung, Ethik, Religion	108	107	1	-	-
Philosophie	553	77	207	185	84
Religionswissenschaft	96	1	1	42	52
Geschichte	1 084	97	602	378	7
Alte Geschichte	29	-	-	16	13
Mittlere und neuere Geschichte	270	-	1	153	116
Audiovisuelle Medienwissenschaften	76	76	-	-	-
Bibliothekswissenschaft/-wesen	75	75	-	-	-
Dokumentationswissenschaft	89	89	-	-	-
Allgemeine Sprachwissenschaft/ Indogermanistik	91	55	14	19	3
Computerlinguistik	114	65	32	11	6
Patholinguistik (Klinische Linguistik)	163	163	-	-	-
Griechisch	18	1	-	11	6
Latein	122	27	21	61	13
Deutsch für Ausländer	27	27	-	-	-
Germanistik/Deutsch	2 397	253	1 093	880	171
Anglistik/Englisch	1 485	302	752	361	70
Französisch	308	35	119	131	23
Italienisch	85	9	24	35	17
Romanistik (Romanische Philologie, Einzelsprachen)	17	11	2	4	-
Spanisch	253	33	80	121	19
Polnisch	35	5	-	24	6
Russisch	35	5	12	16	2
Slawistik (Slawische Philologie)	165	13	79	51	22
Sorbisch	11	11	-	-	-
Tschechisch	3	-	-	2	1
Jüdische Studien	221	40	80	72	29
Schutz europäischer Kulturgüter	40	40	-	-	-
Psychologie	603	423	-	122	58
Berufspädagogik	52	52	-	-	-
Erziehungswissenschaft (Pädagogik)	423	67	222	80	54
Sachunterricht (einschl. Schulgarten)	376	-	-	68	308
Schulmanagement	11	11	-	-	-
Sonderpädagogik (einschl. Spezialisierungen)	225	112	39	47	27
Sport zusammen	784	441	214	87	42
Sportwissenschaft	784	441	214	87	42

Noch: 1.6 Belegungen der Studienfächer im 1. Studiengang im Land Brandenburg im Wintersemester 2001/02 nach Fächergruppen und Studienfächern, Hochschulen insgesamt

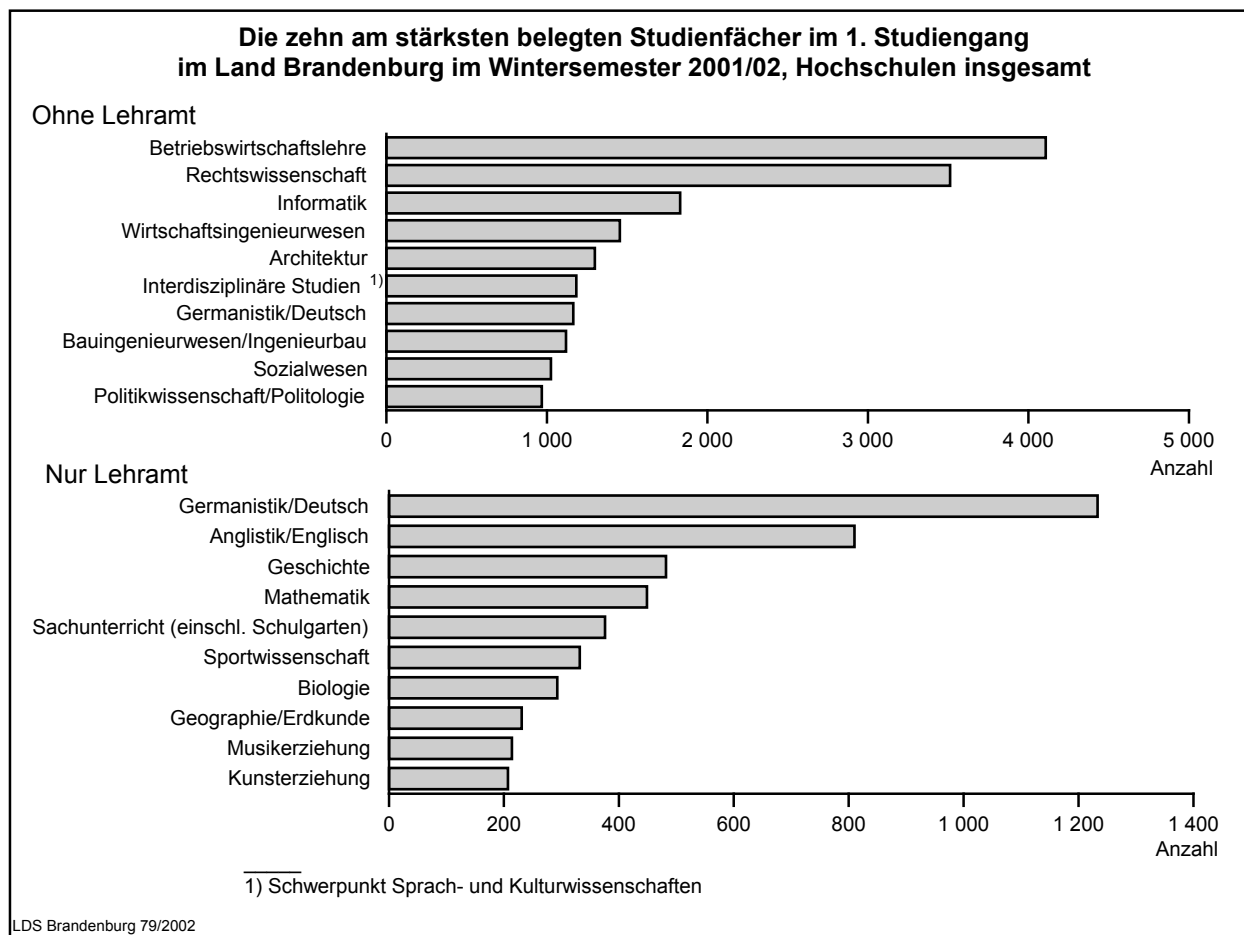
Fächergruppe Studienfach	Belegungen zusammen	davon als			
		einziges	1.	2.	3.
		Studienfach			
Rechts-, Wirtschafts- und Sozialwissen- schaften zusammen	14 902	13 304	381	719	498
Interdisziplinäre Studien (Schwerpunkt Rechts-, Wirtschafts- u. Sozialwissenschaften)	288	288	-	-	-
Lernbereich Gesellschaftslehre	10	-	-	1	9
Sonstige Regionalwissenschaften	7	7	-	-	-
Politikwissenschaft/Politologie	968	443	202	216	107
Politische Bildung	158	19	31	102	6
Sozialwissenschaft	1	1	-	-	-
Soziologie	524	188	133	128	75
Sozialwesen	1 025	1 025	-	-	-
Rechtswissenschaft	3 512	3 257	1	106	148
Archivwesen	91	91	-	-	-
Öffentliches Dienstleistungsmanagement	43	43	-	-	-
Polizei/Verfassungsschutz	334	334	-	-	-
Public Management	23	23	-	-	-
Steuerrecht	88	88	-	-	-
Verwaltungswissenschaft/-wesen	394	394	-	-	-
Verwaltung und Recht	124	124	-	-	-
Betriebswirtschaftslehre	4 108	3 879	-	124	105
Internationale Betriebswirtschaft/Management	279	279	-	-	-
International Business Administration	90	90	-	-	-
Volkswirtschaftslehre	534	445	1	40	48
Volkswirtschaftslehre, sozialwissenschaftliche Richtung	57	57	-	-	-
Wirtschaftswissenschaften	64	53	11	-	-
Wirtschaft und Recht	441	441	-	-	-
Wirtschaftsingenieurwesen	1 454	1 450	2	2	-
Logistik	276	276	-	-	-
Wirtschaftsingenieurwesen (duales System)	9	9	-	-	-
Mathematik, Naturwissenschaften zusammen	6 165	4 567	534	800	264
Lernbereich Naturwissenschaften/ Sachunterricht	4	-	1	1	2
Polymer Science	5	5	-	-	-
Umweltwissenschaft	127	-	1	59	67
Mathematik	662	228	112	226	96
Wirtschaftsmathematik	37	37	-	-	-
Informatik	1 960	1 791	14	119	36
Medieninformatik	25	25	-	-	-
Softwaresystemtechnik	226	226	-	-	-
Telematik	79	79	-	-	-
Wirtschaftsinformatik	494	494	-	-	-
Astronomie, Astrophysik	10	10	-	-	-
Physik	364	317	15	32	-
Physik der Halbleitertechnologie	11	11	-	-	-
Biochemie	214	214	-	-	-

Noch: 1.6 Belegungen der Studienfächer im 1. Studiengang im Land Brandenburg im Wintersemester 2001/02 nach Fächergruppen und Studienfächern, Hochschulen insgesamt

Fächergruppe Studienfach	Belegungen zusammen	davon als			
		einziges	1.	2.	3.
		Studienfach			
Noch: Mathematik, Naturwissenschaften					
Chemie	250	196	20	32	2
Biologie	638	307	161	154	16
Biotechnologie	93	93	-	-	-
Geowissenschaften	133	133	-	-	-
Geologie/Paläontologie	35	35	-	-	-
Geophysik	22	22	-	-	-
Mineralogie	7	7	-	-	-
Geographie/Erdkunde	337	61	91	160	25
Geoökologie/Biogeographie	237	237	-	-	-
Anthropogeographie	169	13	119	17	20
Regionalwissenschaften	26	26	-	-	-
Agrar-, Forst- und Ernährungswissenschaften zusammen					
	796	796	-	-	-
Landschaftsnutzung und Naturschutz	294	294	-	-	-
Forstwissenschaft, -wirtschaft	214	214	-	-	-
International Forest Ecosystem Management	122	122	-	-	-
Ernährungswissenschaft	166	166	-	-	-
Ingenieurwissenschaften zusammen					
	6 015	5 849	74	71	21
Interdisziplinäre Studien (Schwerpunkt Ingenieur- wissenschaften)	97	97	-	-	-
Arbeitslehre	148	15	63	64	6
Arbeitswissenschaft/Technik	24	5	8	3	8
Technik/Technologie	11	1	-	3	7
Technologie- und Innovationsmanagement	43	43	-	-	-
Biosystemtechnik/Bioinformatik	33	33	-	-	-
Chemie-Ingenieurwesen/Chemietechnik	110	110	-	-	-
Holz-/Fasertechnik	195	195	-	-	-
Kunststofftechnik	14	14	-	-	-
Maschinenbau/-wesen	580	580	-	-	-
Metalltechnik	1	-	1	-	-
Physikalische Technik	98	98	-	-	-
Verfahrenstechnik	103	103	-	-	-
Versorgungstechnik	135	135	-	-	-
Elektrische Energietechnik	4	4	-	-	-
Elektrotechnik/Elektronik	463	462	1	-	-
Informations- und Medientechnik	345	345	-	-	-
System Engineering	31	31	-	-	-
Architektur	1 299	1 298	-	1	-
Stadt- und Regionalplanung	334	333	1	-	-
World Heritage Studies/Weltkulturerbe	60	60	-	-	-
Bauingenieurwesen/Ingenieurbau	1 119	1 119	-	-	-
Bauen und Erhalten	53	53	-	-	-
Umweltingenieurwesen und Verfahrenstechnik	435	435	-	-	-
Umwelt- und Ressourcenmanagement	238	238	-	-	-
Landnutzung und Wasserbewirtschaftung	42	42	-	-	-

Noch: 1.6 Belegungen der Studienfächer im 1. Studiengang im Land Brandenburg im Wintersemester 2001/02 nach Fächergruppen und Studienfächern, Hochschulen insgesamt

Fächergruppe Studienfach	Belegungen zusammen	davon als			
		einziges	1.	2.	3.
		Studienfach			
Kunst, Kunstwissenschaft zusammen	1 609	1 165	307	93	44
Kunsterziehung	211	3	159	31	18
Musisch-ästhetische Erziehung	7	-	-	1	6
Restaurierungskunde	89	89	-	-	-
Graphikdesign/Kommunikationsgestaltung	251	251	-	-	-
Industriedesign/Produktgestaltung	153	153	-	-	-
Animation	70	70	-	-	-
Dramaturgie	48	48	-	-	-
Kamera	59	59	-	-	-
Produktion (Film und Fernsehen)	88	88	-	-	-
Regie	62	62	-	-	-
Schauspiel	45	45	-	-	-
Schnitt	76	76	-	-	-
Szenografie	25	25	-	-	-
Ton	71	71	-	-	-
Musikerziehung	230	1	148	61	20
Musikpädagogik	122	122	-	-	-
Musikwissenschaft/-geschichte	2	2	-	-	-
Außerhalb der Studienbereichsgliederung zusammen	35	35	-	-	-
Deutschkurs	35	35	-	-	-
Fächergruppen insgesamt	41 755	29 757	4 897	4 897	2 204



1.7 Ausländische Studierende im Land Brandenburg im Wintersemester 2001/02 nach ausgewählten Staatsangehörigkeiten und ausgewählten Fächergruppen

Staatsangehörigkeit	Ausländische Studierende		darunter in den Fächergruppen				
	zu- sammen	weiblich	Sprach- und Kultur- wissen- schaften	Rechts-, Wirt- schafts- und Sozial- wissen- schaften	Mathe- matik, Natur- wissen- schaften	Ingenieur- wissen- schaften	Kunst, Kunst- wissen- schaft
Europa zusammen	2 677	1 608	614	1 588	180	198	67
Europäische Union (EU) zusammen	358	210	107	128	41	53	22
darunter Frankreich	113	74	23	72	9	5	1
Italien	66	40	24	10	11	14	6
Spanien	65	32	15	16	12	19	2
Österreich	25	13	8	5	3	3	6
Übriges Europa zusammen	2 319	1 398	507	1 460	139	145	45
darunter Polen	1 624	1 009	374	1 151	33	58	7
Russische Föderation	164	103	40	73	22	21	2
Ukraine	148	69	18	79	35	13	3
Bulgarien	87	49	11	36	9	19	9
Türkei	64	27	11	34	5	11	2
Afrika zusammen	321	71	50	79	43	139	-
darunter Kamerun	128	45	25	35	15	47	-
Ghana	55	9	-	2	-	53	-
Marokko	30	1	3	9	8	8	-
Amerika zusammen	160	80	35	49	14	44	12
darunter Vereinigte Staaten	42	17	17	11	2	5	5
Asien zusammen	1 114	462	95	380	245	345	18
darunter China	724	304	12	263	180	253	3
Georgien	62	33	41	14	2	2	3
Mongolei	51	31	9	25	7	9	-
Vietnam	35	15	2	18	4	6	-
Australien und Ozeanien	7	3	1	1	-	2	-
Staatenlos	11	7	-	7	2	1	1
Ungeklärt	4	2	-	3	-	1	-
Insgesamt	4 294	2 233	795	2 107	484	730	98

1.8 Lehramtsstudierende im 1. Studiengang im Land Brandenburg im Wintersemester 2001/02 nach Fächergruppen und Studienbereichen

Fächergruppe des 1. Studienfaches Studienbereich	Studierende (Lehramt)		davon im			
			Erst- oder Zweit- studium		Ergänzungs- oder Erweiterungsstudium	
	zu- sammen	weiblich	zu- sammen	weiblich	zu- sammen	weiblich
Sprach- und Kulturwissenschaften zusammen	1 902	1 569	1 172	931	730	638
Sprach- und Kulturwissenschaften allgemein	107	93	-	-	107	93
Geschichte	224	133	221	131	3	2
Altphilologie (klassische Philologie), Neugriechisch	40	36	15	14	25	22
Germanistik (Deutsch, germanische Sprachen ohne Anglistik)	538	452	462	381	76	71
Anglistik, Amerikanistik	589	518	369	312	220	206
Romanistik	143	127	94	85	49	42
Slawistik, Baltistik, Finno-Ugristik	33	29	11	8	22	21
Erziehungswissenschaften	80	55	-	-	80	55
Sonderpädagogik	148	126	-	-	148	126
Sport zusammen	241	127	213	110	28	17
Sport, Sportwissenschaft	241	127	213	110	28	17
Rechts-, Wirtschafts- und Sozialwissenschaften zusammen	60	30	42	20	18	10
Politikwissenschaften	47	22	31	13	16	9
Wirtschaftswissenschaften	13	8	11	7	2	1
Mathematik, Naturwissenschaften zusammen	522	329	414	276	108	53
Mathematik, Naturwissenschaften allgemein	1	1	1	1	-	-
Mathematik	136	89	112	70	24	19
Informatik	93	32	14	2	79	30
Physik, Astronomie	15	5	15	5	-	-
Chemie	20	9	20	9	-	-
Biologie	162	126	161	125	1	1
Geographie	95	67	91	64	4	3
Ingenieurwissenschaften zusammen	93	59	73	50	20	9
Ingenieurwesen allgemein	91	58	71	49	20	9
Maschinenbau/Verfahrenstechnik	1	-	1	-	-	-
Elektrotechnik	1	1	1	1	-	-
Kunst, Kunstwissenschaft zusammen	311	236	306	232	5	4
Kunst, Kunstwissenschaft allgemein	162	145	158	141	4	4
Musik, Musikwissenschaft	149	91	148	91	1	-
Fächergruppen insgesamt	3 129	2 350	2 220	1 619	909	731

1.9 Lehramtsstudierende im Erst- oder Zweitstudium im Land Brandenburg im Wintersemester 2001/02 nach Fächergruppen und Studienbereichen sowie nach angestrebtem Lehramt

Fächergruppe des 1. Studienfaches Studienbereich angestrebte Lehramtsprüfung ¹⁾	Studierende (Lehramt) im Erst- oder Zweit- studium	davon im ... Fachsemester							
		1. oder 2.	3. oder 4.	5. oder 6.	7. oder 8.	9. oder 10.	11. oder 12.	13. oder 14.	15. oder höheren
Sprach- und Kulturwissenschaften zusammen	1 172	419	216	208	123	85	48	30	43
Geschichte	221	87	37	25	28	14	10	7	13
LA Grundstufe/Primarstufe	10	-	-	4	3	1	1	1	-
LA Sekundarstufe I/Primarstufe	27	14	5	-	6	-	-	-	2
LA Grundschulen/Sekundarstufe I	33	14	11	5	3	-	-	-	-
LA Mittelstufe/Sekundarstufe I	3	-	-	1	-	-	-	-	2
LA Sekundarstufe II/Sekundarstufe I	53	-	-	3	14	12	9	6	9
LA Gymnasien	93	59	21	11	1	1	-	-	-
LA Oberstufe/Sekundarstufe II, allgemein bildende Schulen	2	-	-	1	1	-	-	-	-
Altphilologie (klassische Philologie), Neugriechisch	15	3	1	8	2	1	-	-	-
LA Grundschulen/Sekundarstufe I	1	-	-	1	-	-	-	-	-
LA Sekundarstufe II/Sekundarstufe I	2	-	-	1	-	1	-	-	-
LA Gymnasien	12	3	1	6	2	-	-	-	-
Germanistik (Deutsch, germanische Sprachen ohne Anglistik)	462	150	87	84	53	39	20	13	16
LA Grundstufe/Primarstufe	45	-	-	5	12	15	6	2	5
LA Sekundarstufe I/Primarstufe	110	45	25	17	7	7	2	2	5
LA Grundschulen/Sekundarstufe I	69	22	20	24	1	2	-	-	-
LA Mittelstufe/Sekundarstufe I	2	-	-	-	-	-	-	1	1
LA Sekundarstufe II/Sekundarstufe I	71	-	-	3	28	15	12	8	5
LA Gymnasien	163	81	42	35	5	-	-	-	-
LA Oberstufe/Sekundarstufe II, allgemein bildende Schulen	2	2	-	-	-	-	-	-	-
Anglistik, Amerikanistik	369	147	76	66	26	21	15	8	10
LA Grundstufe/Primarstufe	26	-	1	7	6	6	5	1	-
LA Sekundarstufe I/Primarstufe	47	32	1	6	1	4	1	2	-
LA Grundschulen/Sekundarstufe I	86	36	25	22	2	1	-	-	-
LA Sekundarstufe II/Sekundarstufe I	54	-	1	4	16	10	8	5	10
LA Gymnasien	156	79	48	27	1	-	1	-	-
Romanistik	94	29	14	21	14	10	3	2	1
LA Grundstufe/Primarstufe	1	-	-	-	-	1	-	-	-
LA Sekundarstufe I/Primarstufe	12	5	1	3	1	1	1	-	-
LA Grundschulen/Sekundarstufe I	8	3	2	1	1	1	-	-	-
LA Sekundarstufe II/Sekundarstufe I	29	-	-	6	12	7	2	1	1
LA Gymnasien	44	21	11	11	-	-	-	1	-
Slawistik, Baltistik, Finno-Ugristik	11	3	1	4	-	-	-	-	3
LA Mittelstufe/Sekundarstufe I	1	-	-	-	-	-	-	-	1
LA Sekundarstufe II/Sekundarstufe I	2	-	-	-	-	-	-	-	2
LA Gymnasien	8	3	1	4	-	-	-	-	-

1) Abschnitt „Methodische Hinweise“ beachten

Noch: 1.9 Lehramtsstudierende im Erst- oder Zweitstudium im Land Brandenburg im Wintersemester 2001/02 nach Fächergruppen und Studienbereichen sowie nach angestrebtem Lehramt

Fächergruppe des 1. Studienfaches Studienbereich angestrebte Lehramtsprüfung ¹⁾	Studierende (Lehramt) im Erst- oder Zweit- studium	davon im ... Fachsemester							
		1. oder 2.	3. oder 4.	5. oder 6.	7. oder 8.	9. oder 10.	11. oder 12.	13. oder 14.	15. oder höheren
Sport zusammen	213	29	30	35	45	29	21	5	19
Sport, Sportwissenschaft	213	29	30	35	45	29	21	5	19
LA Grundstufe/Primarstufe	20	-	-	1	10	4	3	-	2
LA Sekundarstufe I/Primarstufe	19	4	2	-	6	3	1	-	3
LA Grundschulen/Sekundarstufe I	11	2	3	4	1	1	-	-	-
LA Mittelstufe/Sekundarstufe I	2	-	-	-	-	-	-	-	2
LA Sekundarstufe II/Sekundarstufe I	80	-	-	2	23	21	17	5	12
LA Gymnasien	80	23	25	28	4	-	-	-	-
LA Oberstufe/Sekundarstufe II, allgemein bildende Schulen	1	-	-	-	1	-	-	-	-
Rechts-, Wirtschafts- und Sozialwissen- schaften zusammen	42	6	8	6	4	6	10	1	1
Politikwissenschaften	31	6	8	6	4	2	3	1	1
LA Grundstufe/Primarstufe	1	-	-	-	-	-	1	-	-
LA Sekundarstufe I/Primarstufe	2	-	-	-	-	1	1	-	-
LA Grundschulen/Sekundarstufe I	4	1	3	-	-	-	-	-	-
LA Sekundarstufe II/Sekundarstufe I	9	-	-	1	4	1	1	1	1
LA Gymnasien	15	5	5	5	-	-	-	-	-
Wirtschaftswissenschaften	11	-	-	-	-	4	7	-	-
LA Sekundarstufe II/Sekundarstufe I	9	-	-	-	-	3	6	-	-
LA Oberstufe/Sekundarstufe II, allgemein bildende Schulen	2	-	-	-	-	1	1	-	-
Mathematik, Naturwissenschaften zusammen	414	117	66	88	56	30	19	6	32
Mathematik, Naturwissenschaften allgemein	1	-	-	-	-	-	-	-	1
LA Grundstufe/Primarstufe	1	-	-	-	-	-	-	-	1
Mathematik	112	41	21	14	11	6	6	2	11
LA Grundstufe/Primarstufe	4	-	-	-	1	-	-	1	2
LA Sekundarstufe I/Primarstufe	24	12	5	2	4	-	1	-	-
LA Grundschulen/Sekundarstufe I	20	7	7	5	1	-	-	-	-
LA Mittelstufe/Sekundarstufe I	3	-	-	-	-	-	-	1	2
LA Sekundarstufe II/Sekundarstufe I	22	-	-	-	5	6	5	-	6
LA Gymnasien	38	22	9	7	-	-	-	-	-
LA Oberstufe/Sekundarstufe II, allgemein bildende Schulen	1	-	-	-	-	-	-	-	1
Informatik	14	11	2	-	1	-	-	-	-
LA Sekundarstufe II/Sekundarstufe I	1	-	-	-	1	-	-	-	-
LA Gymnasien	13	11	2	-	-	-	-	-	-

1) Abschnitt „Methodische Hinweise“ beachten

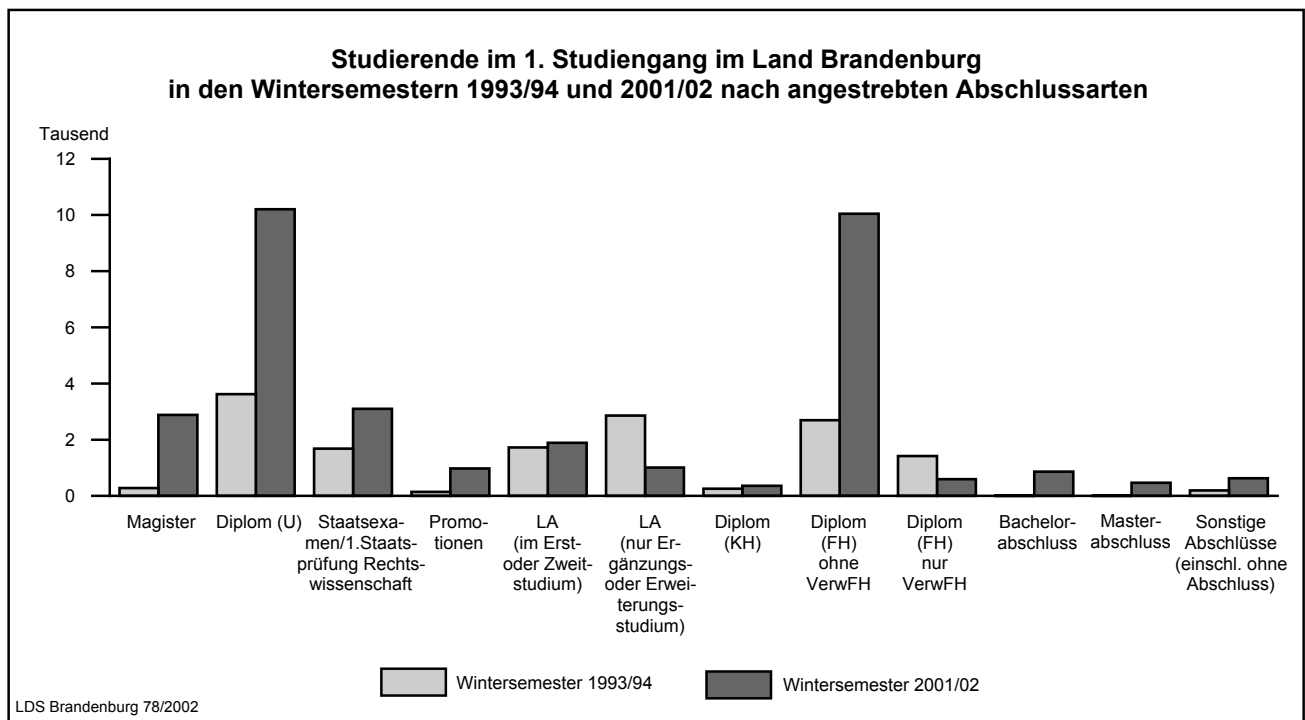
Noch: 1.9 Lehramtsstudierende im Erst- oder Zweitstudium im Land Brandenburg im Wintersemester 2001/02 nach Fächergruppen und Studienbereichen sowie nach angestrebtem Lehramt

Fächergruppe des 1. Studienfaches Studienbereich angestrebte Lehramtsprüfung ¹⁾	Studierende (Lehramt) im Erst- oder Zweit- studium	davon im ... Fachsemester							
		1. oder 2.	3. oder 4.	5. oder 6.	7. oder 8.	9. oder 10.	11. oder 12.	13. oder 14.	15. oder höheren
Noch: Mathematik, Naturwissenschaften									
Physik, Astronomie	15	5	3	-	1	2	1	1	2
LA Sekundarstufe I/Primarstufe	2	1	1	-	-	-	-	-	-
LA Sekundarstufe II/Sekundarstufe I	7	-	-	-	1	2	1	1	2
LA Gymnasien	6	4	2	-	-	-	-	-	-
Chemie	20	6	2	6	3	1	2	-	-
LA Sekundarstufe I/Primarstufe	2	1	-	1	-	-	-	-	-
LA Sekundarstufe II/Sekundarstufe I	6	-	-	-	3	1	2	-	-
LA Gymnasien	12	5	2	5	-	-	-	-	-
Biologie	161	39	29	39	24	12	3	3	12
LA Grundstufe/Primarstufe	11	-	-	-	8	-	-	1	2
LA Sekundarstufe I/Primarstufe	18	3	1	8	2	1	1	2	-
LA Grundschulen/Sekundarstufe I	32	8	9	13	2	-	-	-	-
LA Mittelstufe/Sekundarstufe I	3	-	-	-	1	2	-	-	-
LA Sekundarstufe II/Sekundarstufe I	32	-	-	-	11	9	2	-	10
LA Gymnasien	65	28	19	18	-	-	-	-	-
Geographie	91	15	9	29	16	9	7	-	6
LA Grundstufe/Primarstufe	17	-	-	1	6	6	3	-	1
LA Sekundarstufe I/Primarstufe	7	-	-	5	1	1	-	-	-
LA Grundschulen/Sekundarstufe I	21	4	3	13	1	-	-	-	-
LA Sekundarstufe II/Sekundarstufe I	17	-	-	-	7	2	4	-	4
LA Gymnasien	28	11	6	10	1	-	-	-	-
LA Oberstufe/Sekundarstufe II, allgemein bildende Schulen	1	-	-	-	-	-	-	-	1
Ingenieurwissenschaften zusammen	73	18	20	12	7	8	2	2	4
Ingenieurwesen allgemein	71	18	20	12	7	8	2	2	2
LA Grundstufe/Primarstufe	9	-	-	-	4	4	1	-	-
LA Sekundarstufe I/Primarstufe	5	3	2	-	-	-	-	-	-
LA Grundschulen/Sekundarstufe I	27	8	9	7	1	2	-	-	-
LA Mittelstufe/Sekundarstufe I	2	-	-	-	-	-	-	1	1
LA Sekundarstufe II/Sekundarstufe I	5	-	-	-	2	1	-	1	1
LA Gymnasien	23	7	9	5	-	1	1	-	-
Maschinenbau/Verfahrenstechnik	1	-	-	-	-	-	-	-	1
LA Oberstufe/Sekundarstufe II, berufliche Schulen	1	-	-	-	-	-	-	-	1
Elektrotechnik	1	-	-	-	-	-	-	-	1
LA Oberstufe/Sekundarstufe II, berufliche Schulen	1	-	-	-	-	-	-	-	1

1) Abschnitt „Methodische Hinweise“ beachten

Noch: 1.9 Lehramtsstudierende im Erst- oder Zweitstudium im Land Brandenburg im Wintersemester 2001/02 nach Fächergruppen und Studienbereichen sowie nach angestrebtem Lehramt

Fächergruppe des 1. Studienfaches Studienbereich angestrebte Lehramtsprüfung ¹⁾	Studierende (Lehramt) im Erst- oder Zweit- studium	davon im ... Fachsemester							
		1. oder 2.	3. oder 4.	5. oder 6.	7. oder 8.	9. oder 10.	11. oder 12.	13. oder 14.	15. oder höheren
Kunst, Kunstwissenschaft zusammen	306	48	43	49	54	48	21	31	12
Kunst, Kunstwissenschaft allgemein	158	33	26	23	35	20	5	13	3
LA Grundstufe/Primarstufe	33	-	-	1	10	7	4	9	2
LA Sekundarstufe I/Primarstufe	82	26	13	14	19	8	-	2	-
LA Grundschulen/Sekundarstufe I	34	7	13	7	5	1	1	-	-
LA Mittelstufe/Sekundarstufe I	9	-	-	1	1	4	-	2	1
Musik, Musikwissenschaft	148	15	17	26	19	28	16	18	9
LA Grundstufe/Primarstufe	12	-	-	1	1	3	2	3	2
LA Sekundarstufe I/Primarstufe	23	1	4	6	2	3	3	4	-
LA Grundschulen/Sekundarstufe I	10	-	4	1	2	3	-	-	-
LA Mittelstufe/Sekundarstufe I	5	-	-	1	-	1	1	1	1
LA Sekundarstufe II/Sekundarstufe I	52	-	-	3	9	16	9	9	6
LA Gymnasien	42	14	9	14	4	1	-	-	-
LA Oberstufe/Sekundarstufe II, allgemein bildende Schulen	4	-	-	-	1	1	1	1	-
Fächergruppen insgesamt	2 220	637	383	398	289	206	121	75	111



1) Abschnitt „Methodische Hinweise“ beachten

1.10 Studierende im Land Brandenburg im Wintersemester 2001/02 nach Alter bei Semesterbeginn und Hochschularten

Alter bei Semesterbeginn	Studierende	davon			
		Deutsche		Ausländer	
		zusammen	weiblich	zusammen	weiblich
Universitäten					
unter 20 Jahre	1 084	821	690	263	159
20 bis unter 25 Jahre	12 428	10 444	5 891	1 984	1 175
25 bis unter 30 Jahre	6 002	4 831	2 222	1 171	562
30 bis unter 35 Jahre	1 884	1 537	670	347	142
35 Jahre und älter	1 323	1 200	735	123	40
Kunsthochschule					
unter 20 Jahre	2	2	2	-	-
20 bis unter 25 Jahre	147	143	72	4	-
25 bis unter 30 Jahre	263	245	109	18	13
30 bis unter 35 Jahre	169	151	55	18	11
35 Jahre und älter	39	36	18	3	1
Fachhochschulen (ohne Verwaltungsfachhochschulen)					
unter 20 Jahre	325	317	243	8	1
20 bis unter 25 Jahre	6 077	5 906	2 689	171	68
25 bis unter 30 Jahre	3 120	3 010	1 022	110	39
30 bis unter 35 Jahre	865	810	291	55	15
35 Jahre und älter	504	487	244	17	7
Verwaltungsfachhochschulen					
unter 20 Jahre	37	37	24	-	-
20 bis unter 25 Jahre	306	305	117	1	-
25 bis unter 30 Jahre	58	57	20	1	-
30 bis unter 35 Jahre	18	18	5	-	-
35 Jahre und älter	3	3	1	-	-
Hochschulen insgesamt					
unter 20 Jahre	1 448	1 177	959	271	160
20 bis unter 25 Jahre	18 958	16 798	8 769	2 160	1 243
25 bis unter 30 Jahre	9 443	8 143	3 373	1 300	614
30 bis unter 35 Jahre	2 936	2 516	1 021	420	168
35 Jahre und älter	1 869	1 726	998	143	48
Insgesamt	34 654	30 360	15 120	4 294	2 233

1.11 Studierende im Land Brandenburg im Wintersemester 2001/02 nach dem

Lfd. Nr.	Hochschulart Hochschule		Studierende	davon Erwerb der Hochschul-						
				Baden-Württemberg	Bayern	Berlin	Brandenburg	Bremen	Hamburg	Hessen
1	Universitäten	z	22 721	549	365	4 354	8 902	53	165	313
		w	12 286	255	166	2 667	4 638	20	87	143
2	darunter Ausländer	z	3 888	9	3	81	281	4	5	5
		w	2 078	6	3	45	189	2	2	3
3	Uni Potsdam	z	13 932	345	193	3 520	5 534	33	106	211
		w	8 186	153	88	2 209	3 268	14	61	93
4	Europa-Uni Viadrina Frankfurt (Oder)	z	4 166	106	76	591	1 230	8	29	48
		w	2 560	69	50	345	778	3	17	29
5	BTU Cottbus	z	4 623	98	96	243	2 138	12	30	54
		w	1 540	33	28	113	592	3	9	21
6	Kunsthochschule	z	620	56	56	129	73	10	20	28
		w	281	27	19	66	34	3	11	13
7	darunter Ausländer	z	43	1	2	2	5	-	1	1
		w	25	1	-	2	4	-	1	-
8	HS für Film u. Fernsehen Potsdam-Babelsberg	z	620	56	56	129	73	10	20	28
		w	281	27	19	66	34	3	11	13
9	Fachhochschulen (ohne Verwaltungs-FH)	z	10 891	202	132	1 779	6 115	16	39	108
		w	4 619	73	55	864	2 462	7	21	35
10	darunter Ausländer	z	361	7	3	49	40	-	1	3
		w	130	4	1	22	15	-	-	1
11	FH Brandenburg	z	1 880	39	24	169	1 318	2	3	14
		w	515	5	6	70	337	1	-	2
12	FH Eberswalde	z	1 155	31	20	215	495	2	12	19
		w	483	12	7	105	222	-	8	4
13	FH Lausitz	z	2 851	18	5	58	2 063	-	-	6
		w	1 152	9	2	22	813	-	-	1
14	FH Potsdam	z	2 085	87	63	464	754	9	14	48
		w	1 198	43	34	290	440	5	7	22
15	Technische FH Wildau	z	2 920	27	20	873	1 485	3	10	21
		w	1 271	4	6	377	650	1	6	6
16	Verwaltungsfachhochschulen	z	422	1	-	30	319	-	-	2
		w	167	-	-	10	133	-	-	1
17	darunter Ausländer	z	2	-	-	1	-	-	-	-
		w	-	-	-	-	-	-	-	-
18	FH der Polizei des Landes Brandenburg in Basdorf	z	334	1	-	26	253	-	-	2
		w	117	-	-	9	93	-	-	1
19	FH für Finanzen Brandenburg in Königs Wusterhausen	z	88	-	-	4	66	-	-	-
		w	50	-	-	1	40	-	-	-
20	Land Brandenburg insgesamt	z	34 654	808	553	6 292	15 409	79	224	451
		w	17 353	355	240	3 607	7 267	30	119	192
21	darunter Ausländer	z	4 294	17	8	133	326	4	7	9
		w	2 233	11	4	69	208	2	3	4

Land des Erwerbs der Hochschulzugangsberechtigung und Hochschulen

zugangsberechtigung in ...											Lfd. Nr.
Mecklen- burg- Vorpom- mern	Nieder- sachsen	Nord- rhein- West- falen	Rhein- land- Pfalz	Saarland	Sachsen	Sachsen- Anhalt	Schles- wig- Holstein	Thü- ringen	Ausland	Ohne Angabe	
523 342	609 301	926 413	171 76	29 13	867 500	832 520	203 103	271 164	3 589 1 878	- -	1
13 10	9 6	17 9	3 -	- -	5 1	2 2	- -	- -	3 451 1 800	- -	2
422 279	431 214	532 239	103 50	17 8	456 319	716 458	142 70	212 126	959 537	- -	3
62 47	82 52	161 96	26 12	5 3	94 70	52 36	39 22	25 22	1 532 909	- -	4
39 16	96 35	233 78	42 14	7 2	317 111	64 26	22 11	34 16	1 098 432	- -	5
12 6	41 13	70 24	8 5	7 4	30 15	14 8	16 7	11 6	39 20	- -	6
- -	- -	1 1	- -	1 -	- -	- -	- -	- -	29 16	- -	7
12 6	41 13	70 24	8 5	7 4	30 15	14 8	16 7	11 6	39 20	- -	8
250 122	181 68	253 105	68 17	12 3	868 415	378 174	61 14	173 89	256 95	- -	9
1 -	2 1	10 1	- -	- -	8 3	4 1	2 -	1 -	230 81	- -	10
29 12	35 4	33 3	4 -	1 -	37 16	119 45	7 1	7 3	39 10	- -	11
64 25	43 11	44 15	10 1	1 1	58 22	41 15	18 4	54 23	28 8	- -	12
24 9	12 5	23 6	4 1	2 -	491 229	34 16	4 1	17 12	90 26	- -	13
85 52	66 35	96 56	20 10	5 2	125 72	99 58	23 6	51 26	76 40	- -	14
48 24	25 13	57 25	30 5	3 -	157 76	85 40	9 2	44 25	23 11	- -	15
25 7	2 1	1 -	- -	- -	14 3	23 10	1 -	2 2	2 -	- -	16
- -	- -	- -	- -	- -	- -	- -	- -	- -	1 -	- -	17
21 4	2 1	1 -	- -	- -	13 2	10 5	1 -	2 2	2 -	- -	18
4 3	- -	- -	- -	- -	1 1	13 5	- -	- -	- -	- -	19
810 477	833 383	1 250 542	247 98	48 20	1 779 933	1 247 712	281 124	457 261	3 886 1 993	- -	20
14 10	11 7	28 11	3 -	1 -	13 4	6 3	2 -	1 -	3 711 1 897	- -	21

Teil II Studierende mit dem Hörerstatus „Nebenhörer“

2.1 Nebenhörer im Land Brandenburg im Wintersemester 2001/02 nach Hochschulen

Fächergruppe des 1. Studienfaches Studienbereich	Nebenhörer	davon			
		Deutsche		Ausländer	
		zusammen	weiblich	zusammen	weiblich

Universität Potsdam					
Sprach- und Kulturwissenschaften zusammen	55	53	41	2	2
Sprach- und Kulturwissenschaften allgemein	23	22	16	1	1
Philosophie	3	3	2	-	-
Geschichte	3	3	2	-	-
Allgemeine und vergleichende Literatur- und Sprachwissenschaft	2	2	1	-	-
Germanistik (Deutsch germa- nische Sprachen ohne Anglistik)	4	4	3	-	-
Anglistik, Amerikanistik	3	3	3	-	-
Romanistik	3	2	2	1	1
Außereuropäische Sprach- und Kulturwissenschaften	11	11	9	-	-
Psychologie	1	1	1	-	-
Erziehungswissenschaften	1	1	1	-	-
Sonderpädagogik	1	1	1	-	-
Sport zusammen	3	3	2	-	-
Sport, Sportwissenschaft	3	3	2	-	-
Rechts-, Wirtschafts- und Sozial- wissenschaften zusammen	33	30	20	3	2
Politikwissenschaften	16	14	8	2	1
Sozialwissenschaften	3	2	2	1	1
Rechtswissenschaft	3	3	2	-	-
Wirtschaftswissenschaften	11	11	8	-	-
Mathematik, Naturwissenschaften zusammen	4	4	1	-	-
Mathematik, Naturwissenschaften allgemein	1	1	1	-	-
Informatik	1	1	-	-	-
Physik, Astronomie	1	1	-	-	-
Biologie	1	1	-	-	-
Fächergruppen zusammen	95	90	64	5	4

Europa-Universität Viadrina Frankfurt (Oder)					
Sprach- und Kulturwissenschaften zusammen	2	2	1	-	-
Sprach- und Kulturwissenschaften allgemein	1	1	-	-	-
Kulturwissenschaften	1	1	1	-	-
Rechts-, Wirtschafts- und Sozial- wissenschaften zusammen	3	3	2	-	-
Rechtswissenschaft	1	1	-	-	-
Wirtschaftswissenschaften	2	2	2	-	-
Fächergruppen zusammen	5	5	3	-	-

Noch: 2.1 **Nebenhörer im Land Brandenburg im Wintersemester 2001/02 nach Hochschulen**

Fächergruppe des 1. Studienfaches Studienbereich	Nebenhörer	davon			
		Deutsche		Ausländer	
		zusammen	weiblich	zusammen	weiblich
Brandenburgische Technische Universität Cottbus					
Rechts-, Wirtschafts- und Sozial- wissenschaften zusammen	1	1	1	-	-
Wirtschaftsingenieurwesen	1	1	1	-	-
Ingenieurwissenschaften zusammen	5	4	4	1	1
Architektur, Innenarchitektur	2	2	2	-	-
Umweltwissenschaften	3	2	2	1	1
Fächergruppen zusammen	6	5	5	1	1
Hochschule für Film und Fernsehen Potsdam-Babelsberg					
Sprach- und Kulturwissenschaften zusammen	37	35	25	2	2
Bibliothekswissenschaft, Doku- mentation, Publizistik	37	35	25	2	2
Kunst, Kunstwissenschaft zusammen	19	17	7	2	1
Darstellende Kunst, Film und Fernsehen, Theaterwissenschaft	19	17	7	2	1
Fächergruppen zusammen	56	52	32	4	3
Fachhochschule Eberswalde					
Agrar-, Forst- und Ernährungs- wissenschaften zusammen	9	1	1	8	1
Landespflege, Umweltgestaltung	1	1	1	-	-
Forstwissenschaft, Holzwirtschaft	8	-	-	8	1
Fächergruppen zusammen	9	1	1	8	1
Technische Fachhochschule Wildau					
Rechts-, Wirtschafts- und Sozial- wissenschaften zusammen	2	2	2	-	-
Verwaltungswissenschaft	2	2	2	-	-
Fächergruppen zusammen	2	2	2	-	-
Land Brandenburg insgesamt	173	155	107	18	9

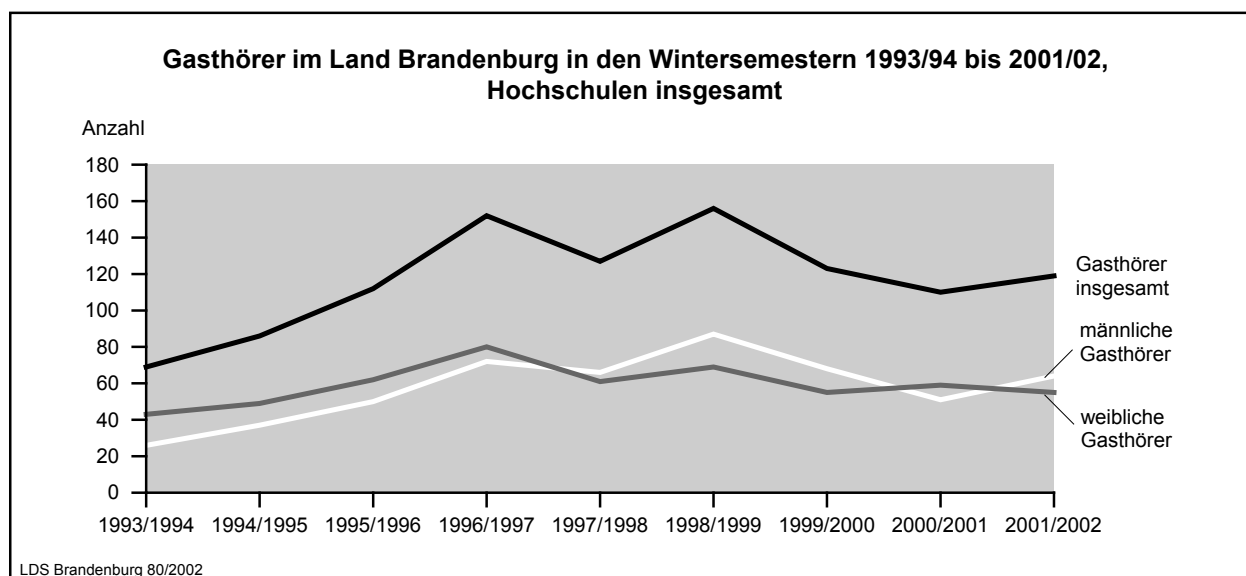
Teil III Gasthörer

3.1 Gasthörer im Land Brandenburg im Wintersemester 2001/02 nach Hochschulen und Fächerguppen

Hochschule Fächerguppe der 1. Fachrichtung	Gasthörer	davon			
		Deutsche		Ausländer	
		zusammen	weiblich	zusammen	weiblich
Universität Potsdam zusammen	19	19	9	-	-
Sprach- und Kulturwissenschaften	14	14	6	-	-
Rechts-, Wirtschafts- und Sozialwissenschaften	1	1	1	-	-
Mathematik, Naturwissenschaften	3	3	1	-	-
Agrar-, Forst- und Ernährungswissenschaften	1	1	1	-	-
Europa-Universität Viadrina Frankfurt (Oder) zusammen	33	25	10	8	4
Sprach- und Kulturwissenschaften	25	18	8	7	3
Rechts-, Wirtschafts- und Sozialwissenschaften	8	7	2	1	1
Brandenburgische Technische Universität Cottbus zusammen	18	18	6	-	-
Rechts-, Wirtschafts- und Sozialwissenschaften	7	7	1	-	-
Mathematik, Naturwissenschaften	1	1	1	-	-
Ingenieurwissenschaften	10	10	4	-	-
Hochschule für Film und Fernsehen Potsdam-Babelsberg zusammen	20	15	6	5	3
Kunst, Kunstwissenschaft	20	15	6	5	3
Fachhochschule Brandenburg zusammen	11	3	1	8	3
Sprach- und Kulturwissenschaften	3	2	-	1	1
Rechts-, Wirtschafts- und Sozialwissenschaften	7	1	1	6	2
Ingenieurwissenschaften	1	-	-	1	-
Fachhochschule Eberswalde zusammen	3	2	1	1	1
Rechts-, Wirtschafts- und Sozialwissenschaften	3	2	1	1	1
Fachhochschule Lausitz Standort Cottbus zusammen	3	3	3	-	-
Rechts-, Wirtschafts- und Sozialwissenschaften	2	2	2	-	-
Kunst, Kunstwissenschaft	1	1	1	-	-
Fachhochschule Lausitz Standort Senftenberg zusammen	5	2	1	3	2
Ingenieurwissenschaften	3	2	1	1	-
Sonstige Fachrichtungen	2	-	-	2	2
Fachhochschule Potsdam zusammen	7	7	5	-	-
Sprach- und Kulturwissenschaften	2	2	2	-	-
Rechts-, Wirtschafts- und Sozialwissenschaften	1	1	1	-	-
Ingenieurwissenschaften	3	3	2	-	-
Kunst, Kunstwissenschaft	1	1	-	-	-
Land Brandenburg insgesamt	119	94	42	25	13

3.2 Gasthörer im Land Brandenburg im Wintersemester 2001/02 nach Fachrichtungen

1. Fachrichtung	Gasthörer	davon			
		Deutsche		Ausländer	
		zusammen	weiblich	zusammen	weiblich
Sprach- und Kulturwissenschaften allgemein	29	21	9	8	4
Geschichte	8	8	2	-	-
Bibliothekswesen, Dokumentation, Publizistik	1	1	1	-	-
Anglistik, Amerikanistik	2	2	1	-	-
Romanistik	3	3	2	-	-
Psychologie	1	1	1	-	-
Wirtschafts- und Gesellschaftslehre allgemein	4	3	2	1	1
Sozialwesen	3	3	3	-	-
Rechtswissenschaft	5	5	1	-	-
Wirtschaftswissenschaften	10	3	2	7	3
Wirtschaftsingenieurwesen	7	7	1	-	-
Informatik	3	3	1	-	-
Chemie	1	1	1	-	-
Ernährungs- und Haushaltswissenschaften	1	1	1	-	-
Ingenieurwesen allgemein	1	-	-	1	-
Maschinenbau/Verfahrenstechnik	5	4	1	1	-
Architektur, Innenarchitektur	4	4	2	-	-
Raumplanung	3	3	1	-	-
Bauingenieurwesen	4	4	3	-	-
Gestaltung	1	1	-	-	-
Darstellende Kunst, Film und Fernsehen, Theaterwissenschaft	20	15	6	5	3
Musik, Musikwissenschaft	1	1	1	-	-
Allgemeiner Zugang zu Lehrveranstaltungen	2	-	-	2	2
Fachrichtungen insgesamt	119	94	42	25	13



Anhang

Zuordnung der Studienfächer zu den Fächergruppen und Studienbereichen

Fächergruppe Studienbereich	Studienfach
Sprach- und Kulturwissenschaften	
Sprach- und Kulturwissenschaften allgemein	<ul style="list-style-type: none"> * Europäische Medienwissenschaften Interdisziplinäre Studien (Schwerpunkt Sprach- und Kulturwissenschaften)¹⁾ * Kulturarbeit * Lebensgestaltung, Ethik, Religion Lernbereich Sprach- und Kulturwissenschaften²⁾ * Medienwissenschaft
Evangelische Theologie, - Religionslehre	Evangelische Theologie, - Religionslehre Diakoniewissenschaft Evangelische Religionspädagogik, kirchliche Bildungsarbeit
Katholische Theologie, - Religionslehre	Katholische Theologie, - Religionslehre Caritaswissenschaft Katholische Religionspädagogik, kirchliche Bildungsarbeit
Philosophie	Philosophie Ethik Religionswissenschaft
Geschichte	Geschichte Alte Geschichte Archäologie Mittlere und neuere Geschichte Ur- und Frühgeschichte Wirtschafts-/Sozialgeschichte
Bibliothekswissenschaft, Dokumentation, Publizistik	<ul style="list-style-type: none"> * Audiovisuelle Medienwissenschaften Bibliothekswissenschaft/-wesen (nicht für Studierende an Verwaltungs-FH) Dokumentationswissenschaft Journalistik Medienkunde/Kommunikations-/Informationswissenschaft Publizistik
Allgemeine und vergleichende Literatur- und Sprachwissenschaft	Allgemeine Literaturwissenschaft Allgemeine Sprachwissenschaft/Indogermanistik Angewandte Sprachwissenschaft Berufsbezogene Fremdsprachenausbildung Computerlinguistik * Patholinguistik (Klinische Linguistik)
Altphilologie (klassische Philologie), Neugriechisch	Klassische Philologie Byzantinistik Latein Griechisch
Germanistik (Deutsch, germanische Sprachen ohne Anglistik)	Germanistik/Deutsch Dänisch Deutsch für Ausländer Friesisch Niederdeutsch Niederländisch Nordistik/Skandinavistik (Nordische Philologie, Einzelsprachen)
Anglistik, Amerikanistik	Anglistik/Englisch Amerikanistik/Amerikakunde

Noch: Zuordnung der Studienfächer zu den Fächergruppen und Studienbereichen

Fächergruppe Studienbereich	Studienfach
Noch: Sprach- und Kulturwissenschaften	
Romanistik	Romanistik (Romanische Philologie, Einzelsprachen) Französisch Italienisch Portugiesisch Spanisch
Slawistik, Baltistik, Finno-Ugristik	Slawistik (Slawische Philologie) Russisch Südslawisch (Bulgarisch, Serbokroatisch, Slowenisch usw.) Westslawisch Polnisch Sorbisch Tschechisch Baltistik Finno-Ugristik
Außereuropäische Sprach- und Kulturwissenschaften	Ägyptologie Afrikanistik Japanologie * Jüdische Studien Orientalistik, Altorientalistik Arabisch/Arabistik Hebräisch/Judaistik Indologie Iranistik Islamwissenschaft Kaukasistik Turkologie Sinologie/Koreanistik Zentralasiatische Sprachen und Kulturen Außereuropäische Sprachen und Kulturen in Südostasien, Ozeanien und Amerika
Kulturwissenschaften	Europäische Ethnologie und Kulturwissenschaft * Schutz europäischer Kulturgüter Völkerkunde (Ethnologie) Volkskunde
Psychologie	Psychologie
Erziehungswissenschaften	Erziehungswissenschaft (Pädagogik) Ausländerpädagogik Berufspädagogik Erwachsenenbildung und außerschulische Jugendbildung Gesundheitspädagogik Grundschul-/Primarstufenpädagogik Sachunterricht (einschließlich Schulgarten) * Schulmanagement Schulpädagogik
Sonderpädagogik	Sonderpädagogik Blinden-Sehbehindertenpädagogik Erziehungsschwierigenpädagogik Gehörlosen-/Schwerhörigenpädagogik Geistigbehindertenpädagogik/Praktisch-Bildbaren-Pädagogik Körperbehindertenpädagogik Lernbehindertenpädagogik Sprachheilpädagogik/Logopädie Verhaltensgestörtenpädagogik
Sport	
Sport, Sportwissenschaft	Sportpädagogik Sportwissenschaft

Noch: Zuordnung der Studienfächer zu den Fächergruppen und Studienbereichen

Fächergruppe Studienbereich	Studienfach
Rechts-, Wirtschafts- und Sozialwissenschaften	
Wirtschafts- und Gesellschaftslehre allgemein	Interdisziplinäre Studien (Schwerpunkt Rechts-, Wirtschafts- und Sozialwissenschaften) ¹⁾ Lernbereich Gesellschaftslehre ²⁾
Regionalwissenschaften ³⁾	Lateinamerika Ost- und Südosteuropa Sonstige Regionalwissenschaften
Politikwissenschaften	Politikwissenschaft/Politologie * Politische Bildung
Sozialwissenschaften	* Frauen- und Geschlechterstudien Sozialwissenschaft Sozialkunde Soziologie
Sozialwesen	Sozialwesen Krankenpflege-Ausbildung Sozialarbeit/-hilfe Sozialmedizin/Öffentliches Gesundheitswesen Sozialpädagogik
Rechtswissenschaft	Rechtswissenschaft
Verwaltungswissenschaft	Verwaltungswissenschaft/-wesen Arbeits- und Berufsberatung Arbeitsverwaltung Archivwesen Auswärtige Angelegenheiten Bankwesen Bibliothekswesen Bundeswehrverwaltung Finanzverwaltung Innere Verwaltung Justizvollzug * Öffentliches Dienstleistungsmanagement Polizei/Verfassungsschutz * Public Management Rechtspflege Sozialversicherung * Steuerrecht Verkehrswesen * Verwaltung und Recht Zoll- und Steuerverwaltung
Wirtschaftswissenschaften	Wirtschaftswissenschaften Arbeitslehre/Wirtschaftslehre Betriebswirtschaftslehre Europäische Wirtschaft * International Business Administration Internationale Betriebswirtschaft/Management Management im Gesundheits- und Sozialbereich Sportökonomie Touristik Verkehrsbetriebswirtschaft Volkswirtschaftslehre * Volkswirtschaftslehre, sozialwissenschaftliche Richtung Wirtschaftspädagogik * Wirtschaft und Recht
Wirtschaftsingenieurwesen	Wirtschaftsingenieurwesen * Wirtschaftsingenieurwesen (duales System) * Logistik

Noch: Zuordnung der Studienfächer zu den Fächergruppen und Studienbereichen

Fächergruppe Studienbereich	Studienfach
Mathematik, Naturwissenschaften	
Mathematik, Naturwissenschaften allgemein	Interdisziplinäre Studien (Schwerpunkt Naturwissenschaften) ¹⁾ Geschichte der Mathematik und Naturwissenschaften Lernbereich Naturwissenschaften/Sachunterricht ²⁾ * Polymer Science * Umweltbildung * Umweltwissenschaft
Mathematik	Mathematik Statistik Technomathematik Wirtschaftsmathematik
Informatik	Bioinformatik Informatik Ingenieurinformatik/Technische Informatik Computer- und Kommunikationstechniken Medieninformatik Medizinische Informatik * Softwaresystemtechnik * Telematik Wirtschaftsinformatik
Physik, Astronomie	Physik Astronomie, Astrophysik * Physik der Halbleitertechnologie
Chemie	Chemie Biochemie Lebensmittelchemie
Pharmazie	Pharmazie
Biologie	Biologie Anthropologie (Humanbiologie) Biotechnologie
Geowissenschaften (ohne Geographie)	Geowissenschaften Geologie/Paläontologie Geophysik Meteorologie Mineralogie Ozeanographie
Geographie	Geographie/Erdkunde * Anthropogeographie Geoökologie/Biogeographie * Regionalwissenschaften Wirtschafts-/Sozialgeographie
Humanmedizin	
Humanmedizin (ohne Zahnmedizin)	Medizin (Allgemein-Medizin)
Zahnmedizin	Zahnmedizin
Veterinärmedizin	
Veterinärmedizin	Tiermedizin/Veterinärmedizin

Noch: Zuordnung der Studienfächer zu den Fächergruppen und Studienbereichen

Fächergruppe Studienbereich	Studienfach
Agrar-, Forst- und Ernährungswissenschaften	
Landespflege, Umweltgestaltung	Landespflege/Landschaftsgestaltung * Landschaftsnutzung und Naturschutz Meliorationswesen * Nachhaltiger landschaftsbezogener Tourismus Naturschutz
Agrarwissenschaften, Lebensmittel- und Getränketechnologie	Agrarwissenschaft/Landwirtschaft Agrarbiologie Agrarökonomie Brauwesen/Getränketechnologie Gartenbau Lebensmitteltechnologie Milch- und Molkereiwirtschaft Pflanzenproduktion Tierproduktion Weinbau und Kellerwirtschaft
Forstwissenschaft, Holzwirtschaft	Forstwissenschaft, -wirtschaft Holzwirtschaft * International Forest Ecosystem Management
Ernährungs- und Haushaltswissenschaften	Ernährungswissenschaft Haushalts- und Ernährungswissenschaft Haushaltswissenschaft
Ingenieurwissenschaften	
Ingenieurwesen allgemein	Interdisziplinäre Studien (Schwerpunkt Ingenieurwissen- schaften) ¹⁾ Angewandte Systemwissenschaften * Arbeitslehre * Arbeitswissenschaft/Technik Lernbereich Technik ²⁾ Mechatronik * Technik/Technologie * Technologie- und Innovationsmanagement Werken (technisch)/Technologie
Bergbau, Hüttenwesen	Archäometrie (Ingenieurarchäologie) Bergbau/Bergtechnik Hütten- und Gießereiwesen Markscheidewesen
Maschinenbau/Verfahrenstechnik	Maschinenbau/-wesen Abfallwirtschaft Augenoptik * Biosystemtechnik/Bioinformatik Chemie-Ingenieurwesen/Chemietechnik Druck- und Reproduktionstechnik Energietechnik (ohne Elektrotechnik) Feinwerktechnik Fertigungs-/Produktionstechnik Gesundheitstechnik Glastechnik/Keramik Holz-/Fasertechnik Kerntechnik/Kernverfahrenstechnik Kunststofftechnik Metalltechnik Physikalische Technik Technische Kybernetik Textil- und Bekleidungstechnik/-gewerbe Transport-/Fördertechnik Umwelttechnik einschließlich Recycling Verfahrenstechnik Versorgungstechnik Werkstoffwissenschaften

Noch: Zuordnung der Studienfächer zu den Fächergruppen und Studienbereichen

Fächergruppe Studienbereich	Studienfach
Noch: Ingenieurwissenschaften	
Elektrotechnik	Elektrotechnik/Elektronik Elektrische Energietechnik * Informations- und Medientechnik Mikroelektronik Mikrosystemtechnik Nachrichten-/Informationstechnik Optoelektronik * System Engineering
Verkehrstechnik, Nautik	Fahrzeugtechnik Luft- und Raumfahrttechnik Nautik/Seefahrt Schiffbau/Schiffstechnik Verkehrsingenieurwesen
Architektur, Innenarchitektur	Architektur Innenarchitektur
Raumplanung	Raumplanung * Stadt- und Regionalplanung Umweltschutz * WORLD HERITAGE STUDIES/Weltkulturerbe
Bauingenieurwesen	Bauingenieurwesen/Ingenieurbau * Bauen und Erhalten Holzbau Stahlbau Wasserbau Wasserwirtschaft
Vermessungswesen	Vermessungswesen (Geodäsie) Kartographie
* Umweltwissenschaften	* Landnutzung und Wasserbewirtschaftung * Umweltingenieurwesen * Umweltingenieurwesen und Verfahrenstechnik * Umwelt- und Ressourcenmanagement
Kunst, Kunstwissenschaft	
Kunst, Kunstwissenschaft allgemein	Interdisziplinäre Studien (Schwerpunkt Kunst, Kunstwissenschaft) ¹⁾ Kunsterziehung Kunstgeschichte, Kunstwissenschaft * Musisch-ästhetische Erziehung Restaurierungskunde
Bildende Kunst	Bildende Kunst/Graphik Bildhauerei/Plastik Malerei Neue Medien
Gestaltung	Angewandte Kunst Edelstein- und Schmuckdesign Graphikdesign/Kommunikationsgestaltung Industriedesign/Produktgestaltung Textilgestaltung Werkerziehung

Noch: Zuordnung der Studienfächer zu den Fächergruppen und Studienbereichen

Fächergruppe Studienbereich	Studienfach
Noch: Kunst, Kunstwissenschaft	
Darstellende Kunst, Film und Fernsehen, Theaterwissenschaft	* Animation Darstellende Kunst/Bühnenkunst/Regie * Darstellendes Spiel * Dramaturgie Film und Fernsehen * Kamera * Produktion (Film und Fernsehen) * Regie Schauspiel * Schnitt * Szenografie Tanzpädagogik Theaterwissenschaft * Ton
Musik, Musikwissenschaft	Dirigieren Gesang Instrumentalmusik Jazz und Populärmusik Kirchenmusik Komposition Musikerziehung * Musikpädagogik Musikwissenschaft/-geschichte Orchestermusik Rhythmik Tonmeister
Außerhalb der Studienbereichsgliederung	Deutschkurs Studienkolleg ohne Angabe/ungeklärt

- 1) Studienfächer, die mehrere Studienbereiche betreffen, oder interdisziplinäre Studien, die sich keinem einzelnen Fach zuordnen lassen
- 2) Studienfach der Lehrerbildung, das in mehrere Studienbereiche der Fächergruppe übergreift
- 3) Regionale Studien, soweit nicht einzelnen Studienbereichen oder Fächergruppen zuzuordnen
- *) landesinterne Studienfachverschlüsselung

