

Statistische Berichte

Landesbetrieb für
Datenverarbeitung
und Statistik
Land Brandenburg




B III 1 / 1 – j / 01

**Studierende an Hochschulen
im Land Brandenburg**

Sommersemester 2001

Endgültige Ergebnisse



**Unterricht
und Bildung**

Erarbeitet:
Landesbetrieb für Datenverarbeitung und Statistik
Dezernat Bildung

Herausgeber:

Landesbetrieb für Datenverarbeitung und Statistik
Dezernat Öffentlichkeitsarbeit
Postfach 60 10 52, 14410 Potsdam

Dortustraße 46, 14467 Potsdam

Telefon: (0331) 39 403 - 405
Fax: (0331) 39 418
Internet: <http://www.brandenburg.de/lds/>
E-Mail: Info@lds.brandenburg.de

Erschienen im September 2001

Preis: 7,50 DM

© Landesbetrieb für Datenverarbeitung und Statistik, Potsdam, 2001

Für nichtgewerbliche Zwecke sind Vervielfältigung und unentgeltliche Verbreitung, auch auszugsweise, mit Quellenangabe gestattet. Die Verbreitung, auch auszugsweise, über elektronische Systeme/Datenträger bedarf der vorherigen Zustimmung. Alle übrigen Rechte bleiben vorbehalten.

Inhalt

Seite

Zeichenerklärungen und Abkürzungen.....	4
Vorbemerkungen	5
Methodische Hinweise	5
Begriffserläuterungen.....	6

Tabellenteil

Teil I Studierende insgesamt (Haupt- und Nebenhörer)

1.1	Studierende und Studienanfänger im 1. Studiengang im Land Brandenburg ab Sommersemester 1993 nach Hochschularten	9
1.2	Studierende und Studienanfänger im 1. Studiengang im Land Brandenburg im Sommersemester 2001 nach Hochschularten und Hochschulen	11
1.3	Studierende und Studienanfänger im 1. Studiengang im Land Brandenburg im Sommersemester 2001 nach Fächergruppen und Studienbereichen und Hochschulen	12
1.4	Studierende im 1. Studiengang im Land Brandenburg im Sommersemester 2001 nach Fächergruppen sowie Fach- und Hochschulse mestern nach Hochschulen	19
1.5	Belegungen der Studienfächer im 1. Studiengang im Land Brandenburg im Sommersemester 2001 nach Fächergruppen und Studienfächern, Hochschulen insgesamt.....	25
1.6	Ausländische Studierende im Land Brandenburg im Sommersemester 2001 nach ausgewählten Staatsangehörigkeiten und ausgewählten Fächergruppen.....	30
1.7	Lehramtsstudierende im 1. Studiengang im Land Brandenburg im Sommersemester 2001 nach Fächergruppen und Studienbereichen	31
1.8	Lehramtsstudierende im Erst- oder Zweitstudium im Land Brandenburg im Sommersemester 2001 nach Fächergruppen und Studienbereichen sowie nach angestrebtem Lehramt.....	32
1.9	Studierende im Land Brandenburg im Sommersemester 2001 nach dem Land des Erwerbs der Hochschulzugangsberechtigung und Hochschulen	36
1.10	Studierende im Land Brandenburg im Sommersemester 2001 nach Alter bei Semesterbeginn und Hochschularten	38

Teil II Studierende mit dem Hörerstatus „Nebenhörer“

2.1	Nebenhörer im Land Brandenburg im Sommersemester 2001 nach Hochschulen	39
-----	--	----

Verzeichnis der Abbildungen

Anteil der Studierenden in den einzelnen Hochschularten im Land Brandenburg in den Sommersemestern 1994 und 2001	10
Die zehn am stärksten belegten Studienfächer im 1. Studiengang im Land Brandenburg im Sommersemester 2001, Hochschulen insgesamt.....	29
Studierende im 1. Studiengang im Land Brandenburg in den Sommersemestern 1994 und 2001 nach angestrebten Abschlussarten	29
Lehramtsstudierende im Land Brandenburg in den Sommersemestern ab 1993	35

Anhang

Zuordnung der Studienfächer zu den Fächergruppen und Studienbereichen	41
---	----

Zeichenerklärungen und Abkürzungen

-	nichts vorhanden
BGBI.	Bundesgesetzblatt
BTU	Brandenburgische Technische Universität
FH	Fachhochschule
GVBl.	Gesetz- und Verordnungsblatt
HS	Hochschule
KH	Kunsthochschule
LA/LÄ	Lehramt/Lehrämter
Uni	Universität
VerwFH	Verwaltungsfachhochschulen
WS	Wintersemester
m	männlich
w	weiblich
z	zusammen

Vorbemerkungen

Der vorliegende Bericht enthält ausgewählte Ergebnisse der Studentenstatistik im Sommersemester 2001, die im Land Brandenburg mit Stichtag 30. April 2001 im Auftrag des Ministeriums für Wissenschaft, Forschung und Kultur vollständig erhoben und aufbereitet wurden. Das Erhebungs- und Aufbereitungsprogramm ist so gestaltet, dass die erhobenen Daten für Zwecke der Planung und Verwaltung im Hochschulbereich in Bund, Ländern und in den Hochschulen selbst herangezogen werden können.

Rechtsgrundlagen

Erhoben werden für Studenten die Tatbestände gem. § 3 Abs. 1 Nr. 1 des Gesetzes über die Statistik für das Hochschulwesen (Hochschulstatistikgesetz - HStatG) vom 02. November 1990 (BGBl. I S. 2414), zuletzt geändert durch Artikel 7 des 3. Statistikbereinigungsgesetzes (3.StatBerG) vom 19. Dezember 1997 (BGBl. I S. 3158) in Verbindung mit dem Gesetz über die Statistik für Bundeszwecke (Bundesstatistikgesetz - BStatG) vom 22. Januar 1987 (BGBl. I S. 462, 565), zuletzt geändert durch Artikel 4 des Gesetzes vom 02. August 2000 (BGBl. I S. 1253) und dem Gesetz über die Hochschulen des Landes Brandenburg (Brandenburgisches Hochschulgesetz) vom 20. Mai 1999 (GVBl. I S. 130).

Berichtskreis

Auskunftspflichtig sind die Hochschulverwaltungen. In die Erhebung sind die Hochschulen des Landes Brandenburg einbezogen, die für statistische Auswertungen folgenden Hochschularten zugeordnet sind:

Universitäten

Universität Potsdam
Europa-Universität Viadrina Frankfurt (Oder)
Brandenburgische Technische Universität Cottbus

Kunsthochschule
Hochschule für Film und Fernsehen Potsdam-Babelsberg

Fachhochschulen (ohne Verwaltungsfachhochschulen)

Fachhochschule Brandenburg
Fachhochschule Eberswalde
Fachhochschule Lausitz (Standorte in Senftenberg und Cottbus)
Fachhochschule Potsdam
Technische Fachhochschule Wildau

Verwaltungsfachhochschulen

Fachhochschule der Polizei des Landes Brandenburg in Basdorf
Fachhochschule für Finanzen Brandenburg in Königs Wusterhausen (ab WS 1993/94)

Methodische Hinweise

Die Angaben über Studierende werden im Land Brandenburg getrennt nach dem Hörerstatus „Haupt- bzw. Nebenhörer“ erhoben und aufbereitet.

Studierende, die die sogenannten „Brückenkurse“ an Fachhochschulen belegen, sind in den Angaben ebenso enthalten, wie die Studierenden im Ergänzungs- und Erweiterungsstudium für Lehrämter. Bei den Studierenden der Brückenkurse handelt es sich um Absolventen der ehemaligen Fachschulen nach DDR-Recht, die auf das Fachschulstudium aufbauend, den Fachhochschulabschluss anstreben.

Studierende, die ein Lehramt anstreben, werden nur an der Universität Potsdam ausgebildet.

Nach dem Gesetz über die Ausbildung und Prüfung für Lehrämter und die Fort- und Weiterbildung von Lehrerinnen und Lehrern im Land Brandenburg (Brandenburgisches Lehrerbildungsgesetz - BbgLeBiG) vom 25. Juni 1999 (GVBl. I S. 242) wird in Brandenburg für folgende Lehrämter ausgebildet:

1. das Lehramt für die Bildungsgänge der Sekundarstufe I und der Primarstufe an allgemein bildenden Schulen,
2. das Lehramt an Gymnasien,
3. das Lehramt an beruflichen Schulen,
4. das Lehramt für Sonderpädagogik

Personen, die sich bei Inkrafttreten dieses Gesetzes in einem Lehramtsstudium befanden, können dieses nach den bei Aufnahme des Studiums geltenden Rechtsvorschriften abschließen. Deshalb erscheinen in dieser Veröffentlichung noch andere Lehrämter als die oben genannten. In diesem Bericht sind die Bezeichnungen der Lehrämter im Land Brandenburg der Bundesstatistik angepasst.

Die **Juristische Fakultät der Europa-Universität Viadrina** bietet im Zusammenwirken mit der Fakultät für Recht und Verwaltung der Universität Poznań ein Studium besonderer Art vor allem für polnische Studienbewerber an. Folgende Abschlüsse können erreicht werden:

- polnisches Magisterexamen
- 1. Juristisches Staatsexamen
- Juristischer Magistergrad an der Europa-Universität Viadrina (Magister legum)

Diese z.Z. 435 polnischen Studierenden sind in der Statistik im Fach Rechtswissenschaft mit dem angestrebten Abschluss 1. Staatsexamen Rechtswissenschaft enthalten.

Dieser Bericht ist nach verschiedenen Auswahlkriterien in 2 Teile gegliedert:

Teil I enthält ausgewählte Angaben über Studierende mit dem Hörerstatus „Haupt Hörer“ und dem Hörerstatus „Neben Hörer“.

Teil II enthält gesondert nur die Neben Hörer.

Begriffserläuterungen

Art des Studiums

Erststudium:	Studierende, die in einem Studiengang eingeschrieben sind und noch keine Abschlussprüfung an einer Hochschule bestanden oder endgültig nicht bestanden haben, befinden sich im Erststudium.
Zweitstudium:	Studium nach einem bereits erreichten Hochschulabschluss in einem anderen Studiengang, für den der erste Abschluss keine Zugangsvoraussetzung ist, bzw. nach einer endgültig nicht bestandenem Abschlussprüfung in einem anderen Studiengang.
Ergänzungsstudium für LÄ:	Vorbereitungsstudium für die ergänzende Staatsprüfung zum Erwerb der Befähigung für ein oder ein weiteres Lehramt
Erweiterungsstudium für LÄ:	Vorbereitungsstudium für eine Prüfung zum Erwerb einer Lehrbefähigung für ein weiteres Fach

Fächergruppe/Studienbereich/Studienfach

Für die Studentenstatistik werden die je nach Hochschule gültigen Fachbezeichnungen einem bundeseinheitlichen Fächerschlüssel zugeordnet. Mehrere verwandte Fächer sind in der Systematik zu Studienbereichen und diese zu neun großen Fächergruppen zusammengefasst (siehe Anhang). Im Land Brandenburg werden nicht in allen Fächergruppen Studierende ausgebildet.

Landesinterne Studienfachverschlüsselung

Um die landes- und hochschulspezifischen Besonderheiten besser darstellen zu können, werden im Land Brandenburg ab Wintersemester 1995/96 einige Studienfächer landesintern verschlüsselt. Diese Fächer sind in der Übersicht im Anhang ab Seite 41 mit enthalten.

Hochschulen

Alle nach Landesrecht anerkannten Hochschulen, unabhängig von der Trägerschaft. Sie dienen der Pflege und Entwicklung der Wissenschaften und der Künste durch Forschung, Lehre und Studium und bereiten auf berufliche Tätigkeiten vor, die die Auswertungen wissenschaftlicher Erkenntnisse und Methoden oder die Fähigkeit zur künstlerischen Gestaltung erfordern.

Hochschularten

Universitäten: Universitäten sind wissenschaftliche Einrichtungen, die Lehre und Forschung im Dienste der Wissenschaft vereinigen und zugleich auf akademische Berufe vorbereiten. Zugangsvoraussetzung ist die allgemeine oder fachgebundene Hochschulreife oder ein als gleichwertig anerkannter Vorbildungsnachweis (§ 25 (3) des Gesetzes über die Hochschulen des Landes Brandenburg). Sie besitzen in der Regel das Promotions- und Habilitationsrecht.

Kunsthochschulen: Kunsthochschulen bereiten auf künstlerische Berufe für Bildende Künste, Gestaltung, Musik, in Brandenburg auch auf künstlerische und künstlerisch-technische Berufe im Bereich Film und Fernsehen sowie auf diejenigen kunstpädagogischen Berufe vor, deren Ausübung besondere künstlerische Fähigkeiten erfordern. Zugangsvoraussetzung ist die Hochschulreife. Als weitere Voraussetzung oder an Stelle der Hochschulreife wird der Nachweis der künstlerischen Eignung für den betreffenden Studiengang verlangt.

Fachhochschulen: Fachhochschulen bereiten durch eine stärker anwendungsbezogene Lehre und Forschung auf berufliche Tätigkeiten vor, die eine Anwendung wissenschaftlicher Erkenntnisse und Methoden oder die Fähigkeit zu künstlerischer Gestaltung erfordern. Sie bieten Studiengänge vor allem in den Bereichen Wirtschaft, Sozialwesen und Ingenieurwissenschaften an. Zugangsvoraussetzung ist die allgemeine Hochschulreife, die Fachhochschulreife oder ein berufsqualifizierender Abschluss mit gleichwertig anerkanntem Bildungsstand.

Verwaltungsfachhochschulen: Fachhochschulen für den öffentlichen Dienst, an denen die Nachwuchskräfte für den gehobenen nichttechnischen Verwaltungsdienst ausgebildet werden. Zugangsvoraussetzung ist die allgemeine Hochschulreife, die Fachhochschulreife oder ein berufsqualifizierender Abschluss mit gleichwertig anerkanntem Bildungsstand.

Hörers tatus

Haupt Hörer: Haupt Hörer sind nur an einer Hochschule eingeschrieben oder - bei Mehrfacheinschreibungen im selben Studiengang - derjenigen Hochschule als Haupt Hörer zugeordnet, an der sie schwerpunktmäßig studieren.

Neben Hörer: Neben Hörer sind als Haupt Hörer an einer anderen Hochschule und zusätzlich an einer meldenden Hochschule eingeschrieben. Statistisch werden sie an der Hochschule der zweiten Einschreibung erfasst.

Semester

Teil des Studienjahres sowie Maß für die Dauer und zeitliche Gliederung des Studiums.

Berichtssemester: Sommer- oder Wintersemester des Jahres, auf das sich die vorliegenden Ergebnisse beziehen.

Hochschulsemester: Die Anzahl der Hochschulsemester insgesamt ist die gesamte Studienzeit an deutschen Hochschulen einschließlich an Hochschulen der ehemaligen DDR, dem laufenden Berichtssemester und den Urlaubs- und Praxissemestern.

Fachsemester: Im Studiengang verbrachte Semester (einschließlich des Berichtssemesters). Soweit von der Hochschule bereits anerkannt, zählen auch angerechnete Fachsemester aus anderen Studien- oder Ausbildungsgängen im In- und Ausland mit.

Studienanfänger

Studierende im ersten Hochschulsemester (Erstimmatrikulierte, die sich erstmalig an einer deutschen Hochschule eingeschrieben haben) oder im ersten Fachsemester eines bestimmten Studienganges.

Studiengang

Als Studiengang wird eine abgeschlossene, durch Studien- und Prüfungsordnungen geregelte berufsqualifizierende oder berufsbezogene Hochschulausbildung bezeichnet.

Für die Statistik wird der Studiengang als Kombination der angestrebten Abschlussprüfung mit bis zu drei Studienfächern erfasst.

Studierende

In einem Fachstudium immatrikulierte/eingeschriebene Personen ohne Beurlaubte, Studienkollegiaten und Gasthörer.

Teil I Studierende insgesamt (Haupt- und Nebenhörer)

1.1 Studierende und Studienanfänger im 1. Studiengang im Land Brandenburg ab Sommersemester 1993 nach Hochschularten

Sommersemester	Insgesamt	davon an			
		Universitäten	Kunsthoch- schule	Fachhoch- schulen ¹⁾	Verwaltungsfach- hochschulen ²⁾
Studierende zusammen					
1993	11 633	9 505	330	1 241	557
1994	14 133	9 822	382	2 517	1 412
1995	16 264	10 932	418	3 385	1 529
1996	18 629	12 579	440	4 146	1 464
1997	21 302	14 422	484	5 228	1 168
1998	24 123	16 369	530	6 414	810
1999	26 174	17 508	553	7 505	608
2000	28 262	18 847	549	8 358	508
2001	30 407	20 152	565	9 104	586
darunter weiblich					
1993	6 241	5 381	116	536	208
1994	7 415	5 384	140	1 111	780
1995	8 122	5 682	162	1 452	826
1996	9 756	6 843	176	1 883	854
1997	11 077	7 901	193	2 355	628
1998	12 494	8 984	220	2 824	466
1999	13 319	9 526	225	3 280	288
2000	14 142	10 103	229	3 584	226
2001	15 192	10 779	241	3 904	268
Ausländer zusammen					
1993	344	313	23	8	-
1994	623	585	19	19	-
1995	898	842	23	27	6
1996	1 246	1 163	29	44	10
1997	1 582	1 476	33	62	11
1998	1 989	1 846	36	98	9
1999	2 310	2 140	40	126	4
2000	2 892	2 700	34	155	3
2001	3 593	3 350	41	199	3
darunter weiblich					
1993	139	129	8	2	-
1994	289	278	5	6	-
1995	435	420	5	9	1
1996	606	573	12	18	3
1997	807	765	14	25	3
1998	1 003	943	15	42	3
1999	1 182	1 112	19	49	2
2000	1 493	1 418	16	58	1
2001	1 863	1 761	20	81	1


1) ohne Verwaltungsfachhochschulen

2) 1993 nur Fachhochschule für öffentliche Verwaltung

Noch: 1.1 Studierende und Studienanfänger im 1. Studiengang im Land Brandenburg ab Sommersemester 1993 nach Hochschularten

Sommersemester	Insgesamt	davon an			
		Universitäten	Kunsthochschule	Fachhochschulen ¹⁾	Verwaltungsfachhochschulen ²⁾
Studienanfänger im 1. Hochschulsemester					
1993	217	108	1	108	-
1994	249	124	-	125	-
1995	352	211	-	141	-
1996	317	266	-	51	-
1997	469	442	-	27	-
1998	487	451	5	31	-
1999	466	408	4	54	-
2000	571	513	8	50	-
2001	644	576	8	60	-
Studienanfänger im 1. Fachsemester					
1993	298	214	1	83	-
1994	517	397	-	120	-
1995	552	443	-	109	-
1996	699	634	-	65	-
1997	1 194	1 160	-	34	-
1998	1 104	1 062	10	32	-
1999	1 166	1 066	8	92	-
2000	1 178	1 113	14	51	-
2001	1 224	1 129	34	61	-

Anteil der Studierenden in den einzelnen Hochschularten im Land Brandenburg in den Sommersemestern 1994 und 2001



LDS Brandenburg 244/2001

- 1) ohne Verwaltungsfachhochschulen
- 2) 1993 nur Fachhochschule für öffentliche Verwaltung

1.2 Studierende und Studienanfänger im 1. Studiengang im Land Brandenburg im Sommersemester 2001 nach Hochschularten und Hochschulen

Hochschulart Hochschule		Studierende	davon					
			Deutsche			Ausländer		
			zu- sammen	Studienanfänger und zwar im		zu- sammen	Studienanfänger und zwar im	
				1. Hoch- schul- semester	1. Fach- semester		1. Hoch- schul- semester	1. Fach- semester
Universitäten	z	20 152	16 802	268	783	3 350	308	346
	w	10 779	9 018	176	475	1 761	164	190
Uni Potsdam	z	12 382	11 437	226	640	945	184	211
	w	7 198	6 684	140	379	514	95	107
Europa-Uni Viadrina Frankfurt (Oder)	z	3 640	2 116	42	126	1 524	84	120
	w	2 232	1 319	36	90	913	54	75
BTU Cottbus	z	4 130	3 249	-	17	881	40	15
	w	1 349	1 015	-	6	334	15	8
Kunsthochschule	z	565	524	4	29	41	4	5
	w	241	221	3	18	20	1	1
Hochschule für Film und Fernsehen Potsdam-Babelsberg	z	565	524	4	29	41	4	5
	w	241	221	3	18	20	1	1
Fachhochschulen (ohne Verwaltungs- fachhochschulen)	z	9 104	8 905	47	51	199	13	10
	w	3 904	3 823	40	43	81	7	6
FH Brandenburg	z	1 505	1 475	-	-	30	-	-
	w	415	408	-	-	7	-	-
FH Eberswalde	z	993	973	-	-	20	3	1
	w	396	390	-	-	6	1	1
FH Lausitz - Standort Cottbus	z	1 132	1 116	-	-	16	-	-
	w	543	537	-	-	6	-	-
- Standort Senftenberg	z	1 361	1 328	-	-	33	8	9
	w	492	480	-	-	12	5	5
FH Potsdam	z	1 872	1 806	47	51	66	2	-
	w	1 087	1 052	40	43	35	1	-
Technische FH Wildau	z	2 241	2 207	-	-	34	-	-
	w	971	956	-	-	15	-	-
Verwaltungsfach- hochschulen	z	586	583	-	-	3	-	-
	w	268	267	-	-	1	-	-
FH der Polizei des Landes Brandenburg in Basdorf	z	347	344	-	-	3	-	-
	w	115	114	-	-	1	-	-
FH für Finanzen Brandenburg in Königs Wusterhausen	z	239	239	-	-	-	-	-
	w	153	153	-	-	-	-	-
Land Brandenburg insgesamt	z	30 407	26 814	319	863	3 593	325	361
	w	15 192	13 329	219	536	1 863	172	197

1.3 Studierende und Studienanfänger im 1. Studiengang im Land Brandenburg im Sommersemester 2001 nach Fächergruppen und Studienbereichen und Hochschulen

Fächergruppe des 1. Studienfaches Studienbereich	Studierende		davon				Studienanfänger und zwar im	
	zu- sammen	weiblich	Deutsche		Ausländer		1. Hoch- schul- semester	1. Fach- semester
			zu- sammen	weiblich	zu- sammen	weiblich		
Universität Potsdam								
Sprach- und Kulturwissenschaften zusammen	4 746	3 440	4 365	3 189	381	251	206	531
Sprach- und Kulturwissen- schaften allgemein	154	129	153	128	1	1	4	25
Philosophie	298	143	283	137	15	6	19	86
Geschichte	604	255	572	240	32	15	23	84
Allgemeine und vergleichende Literatur- u. Sprachwissenschaft	284	222	261	209	23	13	2	4
Altphilologie (klassische Philo- logie), Neugriechisch	44	33	44	33	-	-	-	1
Germanistik (Deutsch, germani- sche Sprachen ohne Anglistik)	1 173	902	996	780	177	122	101	165
Anglistik, Amerikanistik	810	664	754	624	56	40	46	106
Romanistik	272	204	246	188	26	16	7	24
Slawistik, Baltistik, Finno-Ugristik	129	90	113	80	16	10	1	16
Außereuropäische Sprach- und Kulturwissenschaften	121	92	118	90	3	2	2	13
Psychologie	363	302	348	291	15	11	1	1
Erziehungswissenschaften	298	237	283	224	15	13	-	1
Sonderpädagogik	196	167	194	165	2	2	-	5
Sport zusammen	617	307	607	302	10	5	2	5
Sport, Sportwissenschaft	617	307	607	302	10	5	2	5
Rechts-, Wirtschafts- und Sozial- wissenschaften zusammen	4 057	1 951	3 736	1 791	321	160	138	232
Politikwissenschaften	675	259	614	241	61	18	27	60
Sozialwissenschaften	297	175	286	171	11	4	18	27
Rechtswissenschaft	1 781	938	1 699	882	82	56	50	92
Verwaltungswissenschaft	335	158	289	134	46	24	34	44
Wirtschaftswissenschaften	969	421	848	363	121	58	9	9
Mathematik, Naturwissen- schaften zusammen	2 327	1 034	2 167	974	160	60	11	29
Mathematik, Naturwissen- schaften allgemein	6	3	3	3	3	-	-	1
Mathematik	194	108	177	103	17	5	-	-
Informatik	511	70	482	61	29	9	1	3
Physik, Astronomie	214	56	183	45	31	11	2	7
Chemie	374	189	329	168	45	21	6	10
Biologie	407	292	394	286	13	6	2	2
Geowissenschaften (ohne Geographie)	161	71	148	68	13	3	-	2
Geographie	460	245	451	240	9	5	-	4
Agrar-, Forst- und Ernährungs- wissenschaften zusammen	148	128	140	122	8	6	-	-
Ernährungs- und Haushalts- wissenschaften	148	128	140	122	8	6	-	-

Noch: 1.3 Studierende und Studienanfänger im 1. Studiengang im Land Brandenburg im Sommersemester 2001 nach Fächergruppen und Studienbereichen und Hochschulen

Fächergruppe des 1. Studienfaches Studienbereich	Studierende		davon				Studienanfänger und zwar im	
	zu- sammen	weiblich	Deutsche		Ausländer		1. Hoch- schul- semester	1. Fach- semester
			zu- sammen	weiblich	zu- sammen	weiblich		
Noch: Universität Potsdam								
Ingenieurwissenschaften zusammen	87	54	86	54	1	-	-	
Ingenieurwesen allgemein	85	53	84	53	1	-	-	-
Maschinenbau/Verfahrenstechnik	1	-	1	-	-	-	-	-
Elektrotechnik	1	1	1	1	-	-	-	-
Kunst, Kunstwissenschaft zusammen	347	260	336	252	11	8	-	1
Kunst, Kunstwissenschaft allgemein	136	121	133	119	3	2	-	1
Musik, Musikwissenschaft	211	139	203	133	8	6	-	-
Außerhalb der Studienbereichs- gliederung zusammen	53	24	-	-	53	24	53	53
Deutschkurs	53	24	-	-	53	24	53	53
Fächergruppen zusammen	12 382	7 198	11 437	6 684	945	514	410	851
Europa-Universität Viadrina Frankfurt (Oder)								
Sprach- und Kulturwissenschaften zusammen	1 050	792	687	519	363	273	65	104
Sprach- und Kulturwissen- schaften allgemein	1 017	773	659	502	358	271	64	101
Kulturwissenschaften	33	19	28	17	5	2	1	3
Rechts-, Wirtschafts- und Sozial- wissenschaften zusammen	2 590	1 440	1 429	800	1 161	640	61	142
Wirtschafts- und Gesellschafts- lehre allgemein	210	123	75	49	135	74	31	96
Regionalwissenschaften	10	6	6	3	4	3	-	-
Rechtswissenschaft	1 253	717	768	450	485	267	8	20
Wirtschaftswissenschaften	1 117	594	580	298	537	296	22	26
Fächergruppen zusammen	3 640	2 232	2 116	1 319	1 524	913	126	246
Brandenburgische Technische Universität Cottbus								
Rechts-, Wirtschafts- und Sozial- wissenschaften zusammen	715	238	510	136	205	102	6	2
Wirtschaftswissenschaften	21	7	12	4	9	3	-	2
Wirtschaftsingenieurwesen	694	231	498	132	196	99	6	

Noch: 1.3 Studierende und Studienanfänger im 1. Studiengang im Land Brandenburg im Sommersemester 2001 nach Fächergruppen und Studienbereichen und Hochschulen

Fächergruppe des 1. Studienfaches Studienbereich	Studierende		davon				Studienanfänger und zwar im	
	zu- sammen	weiblich	Deutsche		Ausländer		1. Hoch- schul- semester	1. Fach- semester
			zu- sammen	weiblich	zu- sammen	weiblich		
Noch: Brandenburgische Technische Universität Cottbus								
Mathematik, Naturwissen- schaften zusammen	594	126	386	58	208	68	4	3
Mathematik	78	34	47	18	31	16	-	-
Informatik	438	76	287	31	151	45	2	-
Physik, Astronomie	78	16	52	9	26	7	2	3
Ingenieurwissenschaften zusammen	2 821	985	2 353	821	468	164	30	27
Maschinenbau/Verfahrenstechnik	138	15	90	3	48	12	3	-
Elektrotechnik	456	59	370	46	86	13	5	-
Architektur, Innenarchitektur	696	292	614	251	82	41	4	1
Raumplanung	370	222	334	203	36	19	7	8
Bauingenieurwesen	526	148	489	141	37	7	4	8
Umweltwissenschaften	635	249	456	177	179	72	7	10
Fächergruppen zusammen	4 130	1 349	3 249	1 015	881	334	40	32
Hochschule für Film und Fernsehen Potsdam-Babelsberg								
Sprach- und Kulturwissenschaften zusammen	48	33	47	33	1	-	1	19
Bibliothekswissenschaft, Doku- mentation, Publizistik	48	33	47	33	1	-	1	19
Kunst, Kunstwissenschaft zusammen	517	208	477	188	40	20	7	15
Darstellende Kunst, Film u. Fern- sehen, Theaterwissenschaft	517	208	477	188	40	20	7	15
Fächergruppen zusammen	565	241	524	221	41	20	8	34
Fachhochschule Brandenburg								
Rechts-, Wirtschafts- und Sozial- wissenschaften zusammen	567	293	559	290	8	3	-	-
Wirtschaftswissenschaften	567	293	559	290	8	3	-	-
Mathematik, Naturwissen- schaften zusammen	654	106	648	105	6	1	-	-
Informatik	654	106	648	105	6	1	-	-
Ingenieurwissenschaften zusammen	284	16	268	13	16	3	-	-
Ingenieurwesen allgemein	26	7	11	4	15	3	-	-
Maschinenbau/Verfahrenstechnik	164	7	164	7	-	-	-	-
Elektrotechnik	94	2	93	2	1	-	-	-
Fächergruppen zusammen	1 505	415	1 475	408	30	7	-	-

Noch: 1.3 Studierende und Studienanfänger im 1. Studiengang im Land Brandenburg im Sommersemester 2001 nach Fächergruppen und Studienbereichen und Hochschulen

Fächergruppe des 1. Studienfaches Studienbereich	Studierende		davon				Studienanfänger und zwar im	
	zu- sammen	weiblich	Deutsche		Ausländer		1. Hoch- schul- semester	1. Fach- semester
			zu- sammen	weiblich	zu- sammen	weiblich		
Fachhochschule Eberswalde								
Rechts-, Wirtschafts- und Sozial- wissenschaften zusammen	260	139	258	138	2	1	-	-
Wirtschaftswissenschaften	260	139	258	138	2	1	-	-
Agrar-, Forst- und Ernährungs- wissenschaften zusammen	549	230	531	225	18	5	3	1
Landespflege, Umweltgestaltung Forstwissenschaft, Holzwirtschaft	254	149	253	149	1	-	1	-
	295	81	278	76	17	5	2	1
Ingenieurwissenschaften zusammen	184	27	184	27	-	-	-	-
Maschinenbau/Verfahrenstechnik	184	27	184	27	-	-	-	-
Fächergruppen zusammen	993	396	973	390	20	6	3	1
Fachhochschule Lausitz Standort Cottbus								
Rechts-, Wirtschafts- und Sozial- wissenschaften zusammen	393	309	389	307	4	2	-	-
Sozialwesen	393	309	389	307	4	2	-	-
Ingenieurwissenschaften zusammen	678	190	670	190	8	-	-	-
Maschinenbau/Verfahrenstechnik	120	25	115	25	5	-	-	-
Architektur, Innenarchitektur	165	83	163	83	2	-	-	-
Bauingenieurwesen	393	82	392	82	1	-	-	-
Kunst, Kunstwissenschaft zusammen	61	44	57	40	4	4	-	-
Musik, Musikwissenschaft	61	44	57	40	4	4	-	-
Fächergruppen zusammen	1 132	543	1 116	537	16	6	-	-
Fachhochschule Lausitz Standort Senftenberg								
Rechts-, Wirtschafts- und Sozial- wissenschaften zusammen	568	282	551	276	17	6	6	6
Wirtschaftswissenschaften	449	246	443	244	6	2	-	-
Wirtschaftsingenieurwesen	119	36	108	32	11	4	6	6
Mathematik, Naturwissen- schaften zusammen	384	105	381	104	3	1	-	-
Informatik	333	69	330	68	3	1	-	-
	51	36	51	36	-	-	-	-
Biologie								
Ingenieurwissenschaften zusammen	409	105	396	100	13	5	2	3
Maschinenbau/Verfahrenstechnik	271	98	267	98	4	-	-	-
Elektrotechnik	138	7	129	2	9	5	2	3
Fächergruppen zusammen	1 361	492	1 328	480	33	12	8	9

Noch: 1.3 Studierende und Studienanfänger im 1. Studiengang im Land Brandenburg im Sommersemester 2001 nach Fächergruppen und Studienbereichen und Hochschulen

Fächergruppe des 1. Studienfaches Studienbereich	Studierende		davon				Studienanfänger und zwar im	
			Deutsche		Ausländer		1. Hoch- schul- semester	1. Fach- semester
	zu- sammen	weiblich	zu- sammen	weiblich	zu- sammen	weiblich		
Fachhochschule Potsdam								
Sprach- und Kulturwissenschaften zusammen	263	169	257	167	6	2	1	-
Sprach- und Kulturwissen- schaften allgemein	112	76	110	74	2	2	-	-
Bibliothekswissenschaft, Doku- mentation, Publizistik	151	93	147	93	4	-	1	-
Rechts-, Wirtschafts- und Sozial- wissenschaften zusammen	621	468	610	461	11	7	46	51
Sozialwesen	551	427	540	420	11	7	45	51
Verwaltungswissenschaft	70	41	70	41	-	-	1	-
Ingenieurwissenschaften zusammen	549	197	531	188	18	9	-	-
Architektur, Innenarchitektur	320	150	303	142	17	8	-	-
Bauingenieurwesen	229	47	228	46	1	1	-	-
Kunst, Kunstwissenschaft zusammen	439	253	408	236	31	17	2	-
Kunst, Kunstwissenschaft allgemein	88	61	87	60	1	1	-	-
Gestaltung	351	192	321	176	30	16	2	-
Fächergruppen zusammen	1 872	1 087	1 806	1 052	66	35	49	51
Technische Fachhochschule Wildau								
Rechts-, Wirtschafts- und Sozial- wissenschaften zusammen	1 851	920	1 821	905	30	15	-	-
Verwaltungswissenschaft	192	132	190	131	2	1	-	-
Wirtschaftswissenschaften	986	639	969	628	17	11	-	-
Wirtschaftsingenieurwesen	673	149	662	146	11	3	-	-
Mathematik, Naturwissen- schaften zusammen	205	34	204	34	1	-	-	-
Informatik	205	34	204	34	1	-	-	-
Ingenieurwissenschaften zusammen	185	17	182	17	3	-	-	-
Maschinenbau/Verfahrenstechnik	185	17	182	17	3	-	-	-
Fächergruppen zusammen	2 241	971	2 207	956	34	15	-	-
Fachhochschule der Polizei des Landes Brandenburg in Basdorf								
Rechts-, Wirtschafts- und Sozial- wissenschaften zusammen	347	115	344	114	3	1	-	-
Verwaltungswissenschaft	347	115	344	114	3	1	-	-
Fächergruppen zusammen	347	115	344	114	3	1	-	-

Noch: 1.3 Studierende und Studienanfänger im 1. Studiengang im Land Brandenburg im Sommersemester 2001 nach Fächergruppen und Studienbereichen und Hochschulen

Fächergruppe des 1. Studienfaches Studienbereich	Studierende		davon				Studienanfänger und zwar im	
			Deutsche		Ausländer		1. Hoch- schul- semester	1. Fach- semester
	zu- sammen	weiblich	zu- sammen	weiblich	zu- sammen	weiblich		
Fachhochschule für Finanzen Brandenburg in Königs Wusterhausen								
Rechts-, Wirtschafts- und Sozial- wissenschaften zusammen	239	153	239	153	-	-	-	-
Verwaltungswissenschaft	239	153	239	153	-	-	-	-
Fächergruppen zusammen	239	153	239	153	-	-	-	-
Hochschulen insgesamt								
Sprach- und Kulturwissenschaften zusammen	6 107	4 434	5 356	3 908	751	526	273	654
Sprach- und Kulturwissen- schaften allgemein	1 283	978	922	704	361	274	68	126
Philosophie	298	143	283	137	15	6	19	86
Geschichte	604	255	572	240	32	15	23	84
Bibliothekswissenschaft, Doku- mentation, Publizistik	199	126	194	126	5	-	2	19
Allgemeine und vergleichende Literatur- u. Sprachwissenschaft	284	222	261	209	23	13	2	4
Altphilologie (klassische Philo- logie), Neugriechisch	44	33	44	33	-	-	-	1
Germanistik (Deutsch, germani- sche Sprachen ohne Anglistik)	1 173	902	996	780	177	122	101	165
Anglistik, Amerikanistik	810	664	754	624	56	40	46	106
Romanistik	272	204	246	188	26	16	7	24
Slawistik, Baltistik, Finno-Ugristik	129	90	113	80	16	10	1	16
Außereuropäische Sprach- und Kulturwissenschaften	121	92	118	90	3	2	2	13
Kulturwissenschaften	33	19	28	17	5	2	1	3
Psychologie	363	302	348	291	15	11	1	1
Erziehungswissenschaften	298	237	283	224	15	13	-	1
Sonderpädagogik	196	167	194	165	2	2	-	5
Sport zusammen	617	307	607	302	10	5	2	5
Sport, Sportwissenschaft	617	307	607	302	10	5	2	5
Rechts-, Wirtschafts- und Sozial- wissenschaften zusammen	12 208	6 308	10 446	5 371	1 762	937	257	433
Wirtschafts- und Gesellschafts- lehre allgemein	210	123	75	49	135	74	31	96
Regionalwissenschaften	10	6	6	3	4	3	-	-
Politikwissenschaften	675	259	614	241	61	18	27	60
Sozialwissenschaften	297	175	286	171	11	4	18	27
Sozialwesen	944	736	929	727	15	9	45	51
Rechtswissenschaft	3 034	1 655	2 467	1 332	567	323	58	112
Verwaltungswissenschaft	1 183	599	1 132	573	51	26	35	44
Wirtschaftswissenschaften	4 369	2 339	3 669	1 965	700	374	31	37
Wirtschaftsingenieurwesen	1 486	416	1 268	310	218	106	12	6

Noch: 1.3 Studierende und Studienanfänger im 1. Studiengang im Land Brandenburg im Sommersemester 2001 nach Fächergruppen und Studienbereichen und Hochschulen

Fächergruppe des 1. Studienfaches Studienbereich	Studierende		davon				Studienanfänger und zwar im	
	zu- sammen	weiblich	Deutsche		Ausländer		1. Hoch- schul- semester	1. Fach- semester
			zu- sammen	weiblich	zu- sammen	weiblich		
Noch: Hochschulen insgesamt								
Mathematik, Naturwissen- schaften zusammen	4 164	1 405	3 786	1 275	378	130	15	32
Mathematik, Naturwissen- schaften allgemein	6	3	3	3	3	-	-	1
Mathematik	272	142	224	121	48	21	-	-
Informatik	2 141	355	1 951	299	190	56	3	3
Physik, Astronomie	292	72	235	54	57	18	4	10
Chemie	374	189	329	168	45	21	6	10
Biologie	458	328	445	322	13	6	2	2
Geowissenschaften (ohne Geographie)	161	71	148	68	13	3	-	2
Geographie	460	245	451	240	9	5	-	4
Agrar-, Forst- und Ernährungs- wissenschaften zusammen	697	358	671	347	26	11	3	1
Landespflege, Umweltgestaltung	254	149	253	149	1	-	1	-
Forstwissenschaft, Holzwirtschaft	295	81	278	76	17	5	2	1
Ernährungs- und Haushalts- wissenschaften	148	128	140	122	8	6	-	-
Ingenieurwissenschaften zusammen	5 197	1 591	4 670	1 410	527	181	32	30
Ingenieurwesen allgemein	111	60	95	57	16	3	-	-
Maschinenbau/Verfahrenstechnik	1 063	189	1 003	177	60	12	3	-
Elektrotechnik	689	69	593	51	96	18	7	3
Architektur, Innenarchitektur	1 181	525	1 080	476	101	49	4	1
Raumplanung	370	222	334	203	36	19	7	8
Bauingenieurwesen	1 148	277	1 109	269	39	8	4	8
Umweltwissenschaften	635	249	456	177	179	72	7	10
Kunst, Kunstwissenschaft zusammen	1 364	765	1 278	716	86	49	9	16
Kunst, Kunstwissenschaft allgemein	224	182	220	179	4	3	-	1
Gestaltung	351	192	321	176	30	16	2	-
Darstellende Kunst, Film u. Fern- sehen, Theaterwissenschaft	517	208	477	188	40	20	7	15
Musik, Musikwissenschaft	272	183	260	173	12	10	-	-
Außerhalb der Studienbereichs- gliederung zusammen	53	24	-	-	53	24	53	53
Deutschkurs	53	24	-	-	53	24	53	53
Fächergruppen insgesamt	30 407	15 192	26 814	13 329	3 593	1 863	644	1 224

1.4 Studierende im 1. Studiengang im Land Brandenburg im Sommersemester 2001 nach Fächergruppen sowie Fach- und Hochschulsesemestern nach Hochschulen

Fächergruppe des 1. Studienfaches (F=Fachsemester, H=Hochschulsemester)		Studie- rende	davon im ... Semester								
			1. oder 2.	3. oder 4.	5. oder 6.	7. oder 8.	9. oder 10.	11. oder 12.	13. oder 14.	15. oder höheren	
Universität Potsdam											
Sprach- und Kulturwissenschaften	F	z	4 746	1 815	1 082	701	434	313	205	88	108
		w	3 440	1 322	783	500	317	250	156	54	58
	H	z	4 746	1 057	672	506	433	448	396	297	937
		w	3 440	793	509	389	334	355	295	204	561
Sport	F	z	617	86	72	137	126	96	47	27	26
		w	307	30	26	79	70	58	24	10	10
	H	z	617	59	64	119	110	92	60	38	75
		w	307	23	22	71	64	56	34	16	21
Rechts-, Wirtschafts- und Sozialwissenschaften	F	z	4 057	929	782	629	644	502	237	143	191
		w	1 951	463	376	299	317	246	134	47	69
	H	z	4 057	758	674	528	507	511	290	196	593
		w	1 951	388	327	254	250	251	174	79	228
Mathematik, Naturwissenschaften	F	z	2 327	765	564	321	252	189	106	51	79
		w	1 034	310	251	156	128	93	49	19	28
	H	z	2 327	537	449	246	223	216	145	114	397
		w	1 034	204	208	124	119	111	78	47	143
Agrar-, Forst- und Ernährungs- wissenschaften	F	z	148	33	34	29	17	19	10	2	4
		w	128	25	32	25	15	18	9	1	3
	H	z	148	25	23	24	18	16	11	9	22
		w	128	18	22	21	15	16	10	7	19
Ingenieurwissenschaften	F	z	87	16	27	25	7	6	1	1	4
		w	54	12	14	16	7	3	1	-	1
	H	z	87	6	21	7	6	8	12	6	21
		w	54	4	12	5	4	8	10	2	9
Kunst, Kunstwissenschaft	F	z	347	54	47	58	61	38	53	19	17
		w	260	44	35	45	42	35	38	14	7
	H	z	347	28	34	51	52	47	49	19	67
		w	260	23	24	40	44	36	37	16	40
Außerhalb der Studienbereichs- gliederung	F	z	53	53	-	-	-	-	-	-	-
		w	24	24	-	-	-	-	-	-	-
	H	z	53	53	-	-	-	-	-	-	-
		w	24	24	-	-	-	-	-	-	-
Fächergruppen zusammen	F	z	12 382	3 751	2 608	1 900	1 541	1 163	659	331	429
		w	7 198	2 230	1 517	1 120	896	703	411	145	176
	H	z	12 382	2 523	1 937	1 481	1 349	1 338	963	679	2 112
		w	7 198	1 477	1 124	904	830	833	638	371	1 021

Noch: 1.4 Studierende im 1. Studiengang im Land Brandenburg im Sommersemester 2001 nach Fächergruppen sowie Fach- und Hochschulsesemestern nach Hochschulen

Fächergruppe des 1. Studienfaches (F=Fachsemester, H=Hochschulsemester)		Studie- rende	davon im ... Semester								
			1. oder 2.	3. oder 4.	5. oder 6.	7. oder 8.	9. oder 10.	11. oder 12.	13. oder 14.	15. oder höheren	
Europa-Universität Viadrina Frankfurt (Oder)											
Sprach- und Kulturwissenschaften	F	z	1 050	314	219	177	153	101	53	26	7
		w	792	230	166	139	121	71	41	19	5
	H	z	1 050	241	180	158	158	101	77	41	94
		w	792	190	147	121	126	74	54	24	56
Rechts-, Wirtschafts- und Sozialwissenschaften	F	z	2 590	841	556	359	332	253	112	53	84
		w	1 440	487	315	207	171	134	57	22	47
	H	z	2 590	669	492	353	292	270	194	117	203
		w	1 440	394	285	201	153	147	101	55	104
Fächergruppen zusammen	F	z	3 640	1 155	775	536	485	354	165	79	91
		w	2 232	717	481	346	292	205	98	41	52
	H	z	3 640	910	672	511	450	371	271	158	297
		w	2 232	584	432	322	279	221	155	79	160
Brandenburgische Technische Universität Cottbus											
Rechts-, Wirtschafts- und Sozialwissenschaften	F	z	715	233	121	93	89	69	42	18	50
		w	238	106	37	25	24	18	12	3	13
	H	z	715	192	124	84	72	65	42	35	101
		w	238	88	45	25	14	16	14	7	29
Mathematik, Naturwissenschaften	F	z	594	281	118	94	51	24	7	8	11
		w	126	69	25	10	18	3	-	-	1
	H	z	594	261	119	86	42	22	14	15	35
		w	126	68	31	8	11	2	-	2	4
Ingenieurwissenschaften	F	z	2 821	752	522	391	335	337	240	120	124
		w	985	234	197	146	128	130	95	33	22
	H	z	2 821	654	502	357	295	309	260	172	272
		w	985	216	188	127	102	117	110	54	71
Fächergruppen zusammen	F	z	4 130	1 266	761	578	475	430	289	146	185
		w	1 349	409	259	181	170	151	107	36	36
	H	z	4 130	1 107	745	527	409	396	316	222	408
		w	1 349	372	264	160	127	135	124	63	104
Hochschule für Film und Fernsehen Potsdam-Babelsberg											
Sprach- und Kulturwissenschaften	F	z	48	29	8	8	3	-	-	-	-
		w	33	22	5	5	1	-	-	-	-
	H	z	48	11	5	6	4	4	5	5	8
		w	33	8	5	4	3	2	4	2	5
Kunst, Kunstwissenschaft	F	z	517	98	85	63	64	58	61	41	47
		w	208	38	45	23	27	24	23	16	12
	H	z	517	49	52	46	51	52	66	43	158
		w	208	18	27	16	25	19	27	17	59
Fächergruppen zusammen	F	z	565	127	93	71	67	58	61	41	47
		w	241	60	50	28	28	24	23	16	12
	H	z	565	60	57	52	55	56	71	48	166
		w	241	26	32	20	28	21	31	19	64

Noch: 1.4 Studierende im 1. Studiengang im Land Brandenburg im Sommersemester 2001 nach Fächergruppen sowie Fach- und Hochschulsesemestern nach Hochschulen

Fächergruppe des 1. Studienfaches (F=Fachsemester, H=Hochschulsemester)		Studie- rende	davon im ... Semester							
			1. oder 2.	3. oder 4.	5. oder 6.	7. oder 8.	9. oder 10.	11. oder 12.	13. oder 14.	15. oder höheren
Fachhochschule Brandenburg										
Rechts-, Wirtschafts- und Sozialwissenschaften	F z	567	159	112	101	83	59	22	12	19
	w	293	83	53	55	47	36	10	1	8
	H z	567	136	98	94	92	72	28	22	25
	w	293	77	48	54	51	40	12	3	8
Mathematik, Naturwissenschaften	F z	654	164	154	120	111	76	11	11	7
	w	106	22	30	13	18	19	1	2	1
	H z	654	145	137	128	112	72	18	18	24
	w	106	14	26	19	20	18	3	2	4
Ingenieurwissenschaften	F z	284	106	66	55	32	8	3	6	8
	w	16	5	5	5	-	-	1	-	-
	H z	284	93	55	53	39	14	9	9	12
	w	16	3	2	4	-	1	1	2	3
Fächergruppen zusammen	F z	1 505	429	332	276	226	143	36	29	34
	w	415	110	88	73	65	55	12	3	9
	H z	1 505	374	290	275	243	158	55	49	61
	w	415	94	76	77	71	59	16	7	15
Fachhochschule Eberswalde										
Rechts-, Wirtschafts- und Sozialwissenschaften	F z	260	83	62	46	59	7	1	2	-
	w	139	45	35	24	28	5	1	1	-
	H z	260	69	59	46	57	16	9	3	1
	w	139	40	34	22	26	11	3	2	1
Agrar-, Forst- und Ernährungs- wissenschaften	F z	549	130	124	103	105	60	21	5	1
	w	230	62	46	43	43	23	9	3	1
	H z	549	107	100	106	109	65	26	16	20
	w	230	51	40	40	47	26	9	6	11
Ingenieurwissenschaften	F z	184	39	25	38	40	30	11	1	-
	w	27	4	6	3	6	5	3	-	-
	H z	184	31	23	38	37	30	13	6	6
	w	27	3	6	3	5	7	2	-	1
Fächergruppen zusammen	F z	993	252	211	187	204	97	33	8	1
	w	396	111	87	70	77	33	13	4	1
	H z	993	207	182	190	203	111	48	25	27
	w	396	94	80	65	78	44	14	8	13
Fachhochschule Lausitz Standort Cottbus										
Rechts-, Wirtschafts- und Sozialwissenschaften	F z	393	104	103	85	83	10	5	3	-
	w	309	78	75	70	72	9	3	2	-
	H z	393	93	102	86	74	19	10	7	2
	w	309	73	76	68	66	14	8	4	-
Ingenieurwissenschaften	F z	678	130	123	142	142	85	26	21	9
	w	190	38	42	40	39	21	4	6	-
	H z	678	102	94	114	126	106	42	49	45
	w	190	28	34	28	33	29	17	15	6

Noch: 1.4 Studierende im 1. Studiengang im Land Brandenburg im Sommersemester 2001 nach Fächergruppen sowie Fach- und Hochschulsesemestern nach Hochschulen

Fächergruppe des 1. Studienfaches (F=Fachsemester, H=Hochschulsemester)		Studie- rende	davon im ... Semester								
			1. oder 2.	3. oder 4.	5. oder 6.	7. oder 8.	9. oder 10.	11. oder 12.	13. oder 14.	15. oder höheren	
Noch: Fachhochschule Lausitz Standort Cottbus											
Kunst, Kunstwissenschaft	F	z	61	14	17	8	16	5	1	-	-
		w	44	9	13	6	10	5	1	-	-
	H	z	61	13	12	9	17	5	2	1	2
		w	44	8	10	6	11	5	1	1	2
Fächergruppen zusammen	F	z	1 132	248	243	235	241	100	32	24	9
		w	543	125	130	116	121	35	8	8	-
	H	z	1 132	208	208	209	217	130	54	57	49
		w	543	109	120	102	110	48	26	20	8
Fachhochschule Lausitz Standort Senftenberg											
Rechts-, Wirtschafts- und Sozialwissenschaften	F	z	568	150	138	104	105	52	10	2	7
		w	282	69	66	61	46	27	6	1	6
	H	z	568	127	113	109	105	63	24	13	14
		w	282	59	62	58	43	37	12	5	6
Mathematik, Naturwissenschaften	F	z	384	145	98	58	51	23	2	-	7
		w	105	48	23	9	18	5	2	-	-
	H	z	384	121	95	66	53	21	11	5	12
		w	105	38	28	9	14	7	3	1	5
Ingenieurwissenschaften	F	z	409	107	118	102	65	13	2	1	1
		w	105	24	40	17	18	4	1	1	-
	H	z	409	88	103	93	75	21	13	4	12
		w	105	20	36	15	20	5	6	1	2
Fächergruppen zusammen	F	z	1 361	402	354	264	221	88	14	3	15
		w	492	141	129	87	82	36	9	2	6
	H	z	1 361	336	311	268	233	105	48	22	38
		w	492	117	126	82	77	49	21	7	13
Fachhochschule Potsdam											
Sprach- und Kulturwissenschaften	F	z	263	76	57	61	55	12	1	1	-
		w	169	56	36	41	30	6	-	-	-
	H	z	263	53	43	48	57	28	10	7	17
		w	169	37	33	34	32	17	6	3	7
Rechts-, Wirtschafts- und Sozialwissenschaften	F	z	621	157	144	100	133	59	18	6	4
		w	468	124	111	69	99	45	12	4	4
	H	z	621	126	126	131	100	72	32	11	23
		w	468	107	95	100	73	48	20	7	18
Ingenieurwissenschaften	F	z	549	142	134	96	86	52	22	7	10
		w	197	54	47	32	24	30	6	1	3
	H	z	549	128	109	79	84	56	42	21	30
		w	197	55	36	22	26	27	16	4	11
Kunst, Kunstwissenschaft	F	z	439	83	85	99	64	52	32	18	6
		w	253	53	44	60	38	31	18	5	4
	H	z	439	58	66	78	77	48	51	24	37
		w	253	34	37	40	47	33	28	13	21
Fächergruppen zusammen	F	z	1 872	458	420	356	338	175	73	32	20
		w	1 087	287	238	202	191	112	36	10	11
	H	z	1 872	365	344	336	318	204	135	63	107
		w	1 087	233	201	196	178	125	70	27	57

Noch: 1.4 Studierende im 1. Studiengang im Land Brandenburg im Sommersemester 2001 nach Fächergruppen sowie Fach- und Hochschulsesemestern nach Hochschulen

Fächergruppe des 1. Studienfaches (F=Fachsemester, H=Hochschulsemester)		Studie- rende	davon im ... Semester								
			1. oder 2.	3. oder 4.	5. oder 6.	7. oder 8.	9. oder 10.	11. oder 12.	13. oder 14.	15. oder höheren	
Technische Fachhochschule Wildau											
Rechts-, Wirtschafts- und Sozialwissenschaften	F	z	1 851	507	431	327	294	113	66	75	38
		w	920	260	215	184	155	55	25	17	9
	H	z	1 851	419	343	337	318	142	90	62	140
		w	920	222	166	182	174	71	44	18	43
Mathematik, Naturwissenschaften	F	z	205	92	57	29	21	5	1	-	-
		w	34	16	11	4	2	1	-	-	-
	H	z	205	76	56	33	25	10	1	1	3
		w	34	14	9	5	3	3	-	-	-
Ingenieurwissenschaften	F	z	185	71	45	27	37	4	1	-	-
		w	17	9	5	3	-	-	-	-	-
	H	z	185	58	50	32	33	5	3	1	3
		w	17	5	7	4	-	-	-	-	1
Fächergruppen zusammen	F	z	2 241	670	533	383	352	122	68	75	38
		w	971	285	231	191	157	56	25	17	9
	H	z	2 241	553	449	402	376	157	94	64	146
		w	971	241	182	191	177	74	44	18	44
Fachhochschule der Polizei des Landes Brandenburg in Basdorf											
Rechts-, Wirtschafts- und Sozialwissenschaften	F	z	347	102	99	146	-	-	-	-	-
		w	115	26	37	52	-	-	-	-	-
	H	z	347	89	105	145	5	-	-	-	3
		w	115	21	40	51	1	-	-	-	2
Fächergruppen zusammen	F	z	347	102	99	146	-	-	-	-	-
		w	115	26	37	52	-	-	-	-	-
	H	z	347	89	105	145	5	-	-	-	3
		w	115	21	40	51	1	-	-	-	2
Fachhochschule für Finanzen Brandenburg in Königs Wusterhausen											
Rechts-, Wirtschafts- und Sozialwissenschaften	F	z	239	25	35	177	2	-	-	-	-
		w	153	16	18	119	-	-	-	-	-
	H	z	239	23	33	156	11	2	1	4	9
		w	153	16	17	104	7	-	1	2	6
Fächergruppen zusammen	F	z	239	25	35	177	2	-	-	-	-
		w	153	16	18	119	-	-	-	-	-
	H	z	239	23	33	156	11	2	1	4	9
		w	153	16	17	104	7	-	1	2	6
Hochschulen insgesamt											
Sprach- und Kulturwissenschaften	F	z	6 107	2 234	1 366	947	645	426	259	115	115
		w	4 434	1 630	990	685	469	327	197	73	63
	H	z	6 107	1 362	900	718	652	581	488	350	1 056
		w	4 434	1 028	694	548	495	448	359	233	629
Sport	F	z	617	86	72	137	126	96	47	27	26
		w	307	30	26	79	70	58	24	10	10
	H	z	617	59	64	119	110	92	60	38	75
		w	307	23	22	71	64	56	34	16	21

Noch: 1.4 Studierende im 1. Studiengang im Land Brandenburg im Sommersemester 2001 nach Fächergruppen sowie Fach- und Hochschulsesemestern nach Hochschulen

Fächergruppe des 1. Studienfaches (F=Fachsemester, H=Hochschulsemester)		Studie- rende	davon im ... Semester								
			1. oder 2.	3. oder 4.	5. oder 6.	7. oder 8.	9. oder 10.	11. oder 12.	13. oder 14.	15. oder höheren	
Noch: Hochschulen insgesamt											
Rechts-, Wirtschafts- und Sozialwissenschaften	F	z	12 208	3 290	2 583	2 167	1 824	1 124	513	314	393
		w	6 308	1 757	1 338	1 165	959	575	260	98	156
	H	z	12 208	2 701	2 269	2 069	1 633	1 232	720	470	1 114
		w	6 308	1 485	1 195	1 119	858	635	389	182	445
Mathematik, Naturwissenschaften	F	z	4 164	1 447	991	622	486	317	127	70	104
		w	1 405	465	340	192	184	121	52	21	30
	H	z	4 164	1 140	856	559	455	341	189	153	471
		w	1 405	338	302	165	167	141	84	52	156
Agrar-, Forst- und Ernährungs- wissenschaften	F	z	697	163	158	132	122	79	31	7	5
		w	358	87	78	68	58	41	18	4	4
	H	z	697	132	123	130	127	81	37	25	42
		w	358	69	62	61	62	42	19	13	30
Ingenieurwissenschaften	F	z	5 197	1 363	1 060	876	744	535	306	157	156
		w	1 591	380	356	262	222	193	111	41	26
	H	z	5 197	1 160	957	773	695	549	394	268	401
		w	1 591	334	321	208	190	194	162	78	104
Kunst, Kunstwissenschaft	F	z	1 364	249	234	228	205	153	147	78	70
		w	765	144	137	134	117	95	80	35	23
	H	z	1 364	148	164	184	197	152	168	87	264
		w	765	83	98	102	127	93	93	47	122
Außerhalb der Studienbereichs- gliederung	F	z	53	53	-	-	-	-	-	-	-
		w	24	24	-	-	-	-	-	-	-
	H	z	53	53	-	-	-	-	-	-	-
		w	24	24	-	-	-	-	-	-	-
Fächergruppen insgesamt	F	z	30 407	8 885	6 464	5 109	4 152	2 730	1 430	768	869
		w	15 192	4 517	3 265	2 585	2 079	1 410	742	282	312
	H	z	30 407	6 755	5 333	4 552	3 869	3 028	2 056	1 391	3 423
		w	15 192	3 384	2 694	2 274	1 963	1 609	1 140	621	1 507

1.5 Belegungen der Studienfächer im 1. Studiengang im Land Brandenburg im Sommersemester 2001 nach Fächergruppen und Studienfächern, Hochschulen insgesamt

Fächergruppe Studienfach	Belegungen zusammen	davon als			
		einziges	1.	2.	3.
		Studienfach			
Sprach- und Kulturwissenschaften zusammen	10 039	3 134	2 973	2 725	1 207
Interdisziplinäre Studien (Schwerpunkt Sprach- und Kulturwissenschaften)	1 056	1 019	-	16	21
Europäische Medienwissenschaften	28	28	-	-	-
Kulturarbeit	112	112	-	-	-
Medienwissenschaft	439	17	7	202	213
Lebensgestaltung, Ethik, Religion	100	98	2	-	-
Philosophie	535	76	221	165	73
Religionswissenschaft	80	1	-	37	42
Geschichte	936	109	495	327	5
Alte Geschichte	27	-	-	15	12
Mittlere und neuere Geschichte	231	-	-	129	102
Audiovisuelle Medienwissenschaften	48	48	-	-	-
Bibliothekswissenschaft/-wesen	67	67	-	-	-
Dokumentationswissenschaft	84	84	-	-	-
Allgemeine Sprachwissenschaft/ Indogermanistik	80	49	12	14	5
Computerlinguistik	86	60	13	10	3
Patholinguistik (Klinische Linguistik)	150	150	-	-	-
Griechisch	23	1	-	13	9
Latein	104	28	15	49	12
Deutsch für Ausländer	38	38	-	-	-
Germanistik/Deutsch	2 019	160	975	713	171
Anglistik/Englisch	1 200	183	627	324	66
Französisch	265	20	98	127	20
Italienisch	87	7	31	38	11
Romanistik (Romanische Philologie, Einzelsprachen)	19	10	-	9	-
Spanisch	220	29	77	93	21
Polnisch	34	3	1	26	4
Russisch	37	5	11	18	3
Slawistik (Slawische Philologie)	177	14	85	61	17
Sorbisch	10	10	-	-	-
Tschechisch	7	-	-	4	3
Jüdische Studien	221	38	83	72	28
Schutz europäischer Kulturgüter	33	33	-	-	-
Psychologie	538	363	-	126	49
Berufspädagogik	58	58	-	-	-
Erziehungswissenschaft (Pädagogik)	329	38	202	54	35
Sachunterricht (einschl. Schulgarten)	316	-	-	59	257
Sonderpädagogik (einschl. Spezialisierungen)	245	178	18	24	25
Sport zusammen	760	428	189	91	52
Sportwissenschaft	760	428	189	91	52

Noch: 1.5 Belegungen der Studienfächer im 1. Studiengang im Land Brandenburg im Sommersemester 2001 nach Fächergruppen und Studienfächern, Hochschulen insgesamt

Fächergruppe Studienfach	Belegungen zusammen	davon als			
		einziges	1.	2.	3.
		Studienfach			
Rechts-, Wirtschafts- und Sozialwissen- schaften zusammen	13 358	11 852	356	702	448
Interdisziplinäre Studien (Schwerpunkt Rechts-, Wirtschafts- u. Sozialwissenschaften)	210	210	-	-	-
Lernbereich Gesellschaftslehre	2	-	-	-	2
Sonstige Regionalwissenschaften	10	10	-	-	-
Politikwissenschaft/Politologie	953	436	189	228	100
Politische Bildung	148	23	27	92	6
Sozialwissenschaft	1	1	-	-	-
Soziologie	502	174	122	123	83
Sozialwesen	944	944	-	-	-
Rechtswissenschaft	3 253	3 033	1	98	121
Archivwesen	70	70	-	-	-
Öffentliches Dienstleistungsmanagement	27	27	-	-	-
Polizei/Verfassungsschutz	347	347	-	-	-
Public Management	41	41	-	-	-
Steuerrecht	239	239	-	-	-
Verwaltungswissenschaft/-wesen	362	362	-	-	-
Verwaltung und Recht	97	97	-	-	-
Betriebswirtschaftslehre	3 416	3 199	-	118	99
Europäische Wirtschaft	1	1	-	-	-
Internationale Betriebswirtschaft/Management	241	241	-	-	-
International Business Administration	50	50	-	-	-
Volkswirtschaftslehre	454	376	1	40	37
Volkswirtschaftslehre, sozialwissenschaftliche Richtung	52	52	-	-	-
Wirtschaftswissenschaften	87	74	13	-	-
Wirtschaft und Recht	362	362	-	-	-
Wirtschaftsingenieurwesen	1 283	1 277	3	3	-
Logistik	206	206	-	-	-
Mathematik, Naturwissenschaften zusammen	4 994	3 736	428	635	195
Lernbereich Naturwissenschaften/ Sachunterricht	1	-	1	-	-
Polymer Science	4	4	-	-	-
Umweltwissenschaft	95	-	1	46	48
Mathematik	502	173	82	167	80
Wirtschaftsmathematik	17	17	-	-	-
Informatik	1 698	1 571	5	97	25
Softwaresystemtechnik	149	149	-	-	-
Telematik	36	36	-	-	-
Wirtschaftsinformatik	380	380	-	-	-
Astronomie, Astrophysik	16	16	-	-	-
Physik	298	260	12	25	1
Physik der Halbleitertechnologie	4	4	-	-	-

Noch: 1.5 Belegungen der Studienfächer im 1. Studiengang im Land Brandenburg im Sommersemester 2001 nach Fächergruppen und Studienfächern, Hochschulen insgesamt

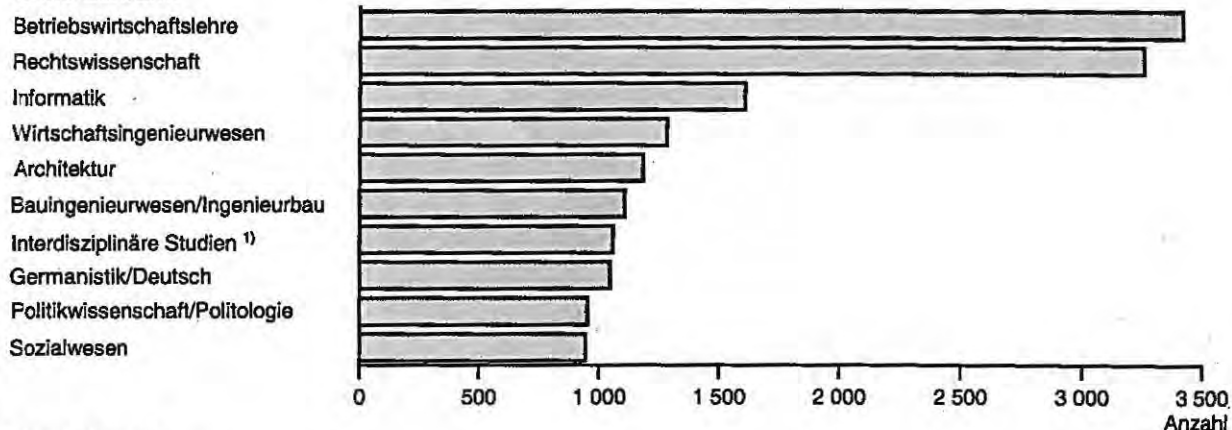
Fächergruppe Studienfach	Belegungen zusammen	davon als			
		einziges	1.	2.	3.
		Studienfach			
Noch: Mathematik, Naturwissenschaften					
Biochemie	176	176	-	-	-
Chemie	220	181	17	17	5
Biologie	534	262	145	121	6
Biotechnologie	51	51	-	-	-
Geowissenschaften	96	96	-	-	-
Geologie/Paläontologie	36	36	-	-	-
Geophysik	22	22	-	-	-
Mineralogie	7	7	-	-	-
Geographie/Erdkunde	306	59	77	149	21
Geoökologie/Biogeographie	218	218	-	-	-
Anthropogeographie	119	9	88	13	9
Regionalwissenschaften	9	9	-	-	-
Agrar-, Forst- und Ernährungswissenschaften zusammen					
	697	697	-	-	-
Landschaftsnutzung und Naturschutz	254	254	-	-	-
Forstwissenschaft, -wirtschaft	214	214	-	-	-
International Forest Ecosystem Management	81	81	-	-	-
Ernährungswissenschaft	148	148	-	-	-
Ingenieurwissenschaften zusammen					
	5 252	5 144	53	31	24
Arbeitslehre	93	33	31	22	7
Arbeitswissenschaft/Technik	36	1	19	8	8
Technik/Technologie	10	1	-	-	9
Technologie- und Innovationsmanagement	26	26	-	-	-
Chemie-Ingenieurwesen/Chemietechnik	96	96	-	-	-
Holz-/Fasertechnik	184	184	-	-	-
Kunststofftechnik	21	21	-	-	-
Maschinenbau/-wesen	461	461	-	-	-
Metalltechnik	1	-	1	-	-
Physikalische Technik	96	96	-	-	-
Verfahrenstechnik	84	84	-	-	-
Versorgungstechnik	120	120	-	-	-
Elektrische Energietechnik	4	4	-	-	-
Elektrotechnik/Elektronik	437	436	1	-	-
Informations- und Medientechnik	245	245	-	-	-
System Engineering	3	3	-	-	-
Architektur	1 182	1 181	-	1	-
Stadt- und Regionalplanung	331	330	1	-	-
World Heritage Studies/Weltkulturerbe	39	39	-	-	-
Bauingenieurwesen/Ingenieurbau	1 105	1 105	-	-	-
Bauen und Erhalten	43	43	-	-	-
Umweltingenieurwesen und Verfahrenstechnik	431	431	-	-	-
Umwelt- und Ressourcenmanagement	191	191	-	-	-
Landnutzung und Wasserbewirtschaftung	13	13	-	-	-

Noch: 1.5 Belegungen der Studienfächer im 1. Studiengang im Land Brandenburg im Sommersemester 2001 nach Fächergruppen und Studienfächern, Hochschulen insgesamt

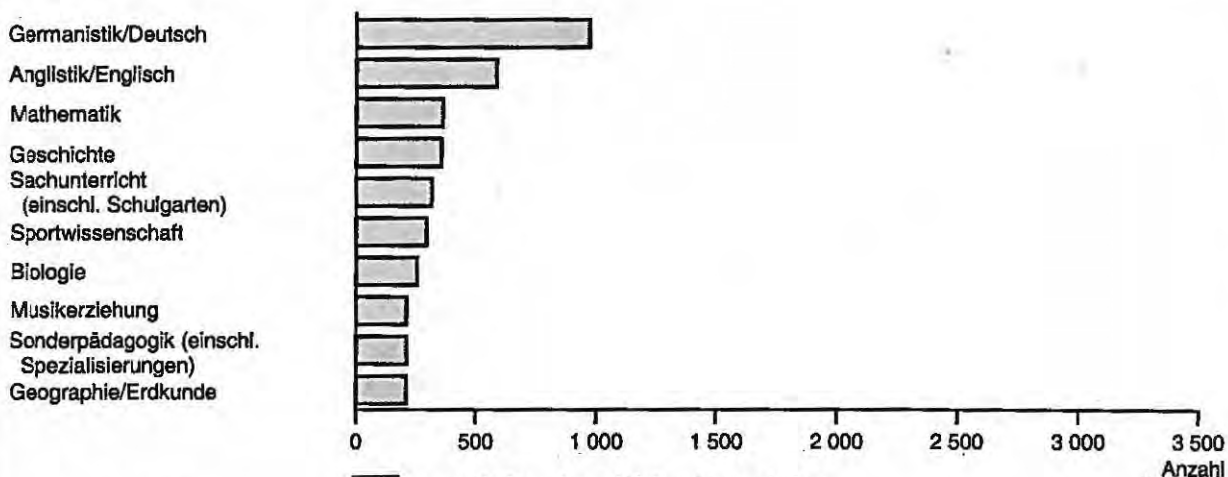
Fächergruppe Studienfach	Belegungen zusammen	davon als			
		einziges	1.	2.	3.
		Studienfach			
Kunst, Kunstwissenschaft zusammen	1 501	1 086	278	93	44
Kunsterziehung	180	3	133	29	15
Musisch - ästhetische Erziehung	7	-	-	2	5
Restaurierungskunde	88	88	-	-	-
Graphikdesign/Kommunikationsgestaltung	224	224	-	-	-
Industriedesign/Produktgestaltung	127	127	-	-	-
Animation	66	66	-	-	-
Dramaturgie	46	46	-	-	-
Kamera	58	58	-	-	-
Produktion (Film und Fernsehen)	81	81	-	-	-
Regie	62	62	-	-	-
Schauspiel	47	47	-	-	-
Schnitt	67	67	-	-	-
Szenografie	23	23	-	-	-
Ton	67	67	-	-	-
Musikerziehung	235	4	145	62	24
Musikpädagogik	120	120	-	-	-
Musikwissenschaft/-geschichte	3	3	-	-	-
Außerhalb der Studienbereichsgliederung zusammen	53	53	-	-	-
Deutschkurs	53	53	-	-	-
Fächergruppen insgesamt	36 654	26 130	4 277	4 277	1 970

Die zehn am stärksten belegten Studienfächer im 1. Studiengang im Land Brandenburg im Sommersemester 2001, Hochschulen insgesamt

Ohne Lehramt



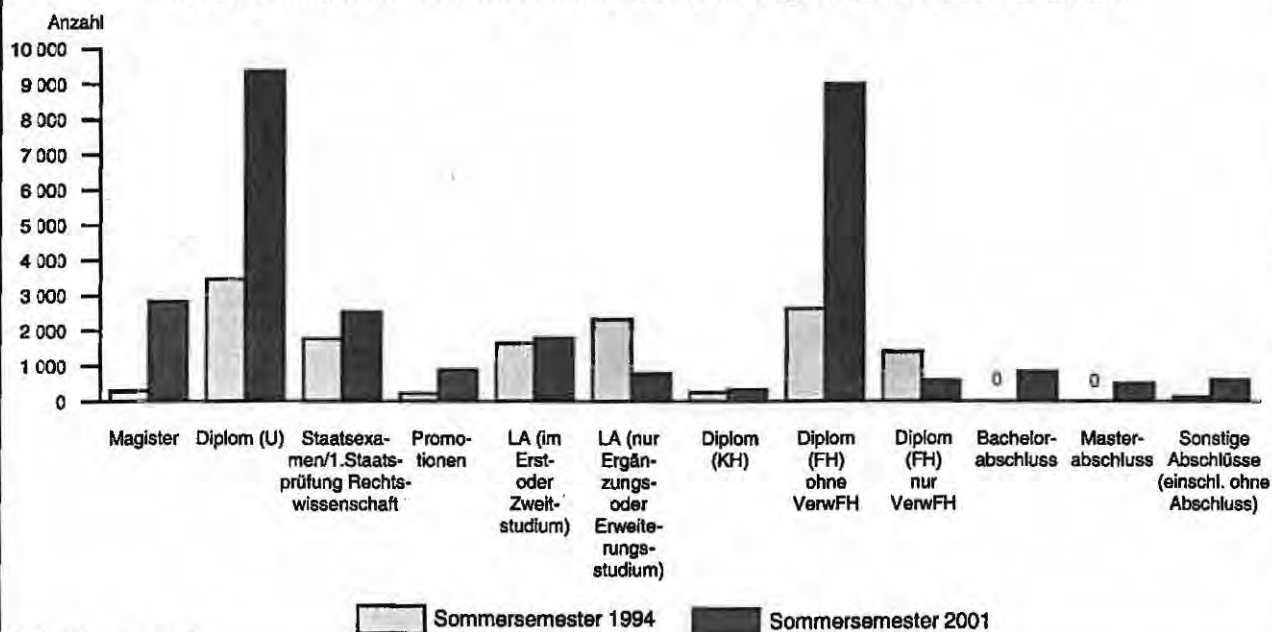
Nur Lehramt



1) Schwerpunkt Sprach- und Kulturwissenschaften

LDS Brandenburg 245/2001

Studierende im 1. Studiengang im Land Brandenburg In den Sommersemestern 1994 und 2001 nach angestrebten Abschlussarten



LDS Brandenburg 246/2001

1.6 Ausländische Studierende im Land Brandenburg im Sommersemester 2001 nach ausgewählten Staatsangehörigkeiten und ausgewählten Fächergruppen

Staatsangehörigkeit	Ausländische Studierende		darunter in den Fächergruppen				
			Sprach- und Kulturwissenschaften	Rechts-, Wirtschafts- und Sozialwissenschaften	Mathematik, Naturwissenschaften	Ingenieurwissenschaften	Kunst, Kunstwissenschaft
	zusammen	weiblich					
Europa zusammen	2 332	1 371	560	1 358	142	174	59
Europäische Union (EU) zusammen	342	204	126	100	39	48	20
darunter Italien	81	53	39	13	11	14	4
Frankreich	77	53	22	44	7	1	2
Spanien	64	35	9	18	12	21	1
Übriges Europa zusammen	1 990	1 167	434	1 258	103	126	39
darunter Polen	1 412	857	319	1 021	24	43	5
Russische Föderation	124	70	30	53	19	12	2
Ukraine	112	49	16	62	19	9	3
Bulgarien	86	48	13	28	11	20	8
Afrika zusammen	283	68	51	86	44	84	1
darunter Kamerun	129	45	23	38	20	39	-
Marokko	34	2	5	7	5	10	1
Sudan	16	1	1	5	2	8	-
Amerika zusammen	137	73	41	36	9	37	11
darunter Vereinigte Staaten	37	16	18	10	1	3	4
Kolumbien	20	13	5	9	-	4	1
Asien zusammen	820	342	96	273	181	228	14
darunter China	501	206	14	163	138	174	2
Georgien	59	31	32	17	4	3	2
Mongolei	49	31	11	23	6	6	-
Vietnam	28	13	2	20	2	3	-
Australien und Ozeanien	8	3	2	3	1	1	-
Staatenlos	11	5	1	5	1	3	1
Ungeklärt	2	1	-	1	-	-	-
Insgesamt	3 593	1 863	751	1 762	378	527	86

1.7 Lehramtsstudierende im 1. Studiengang im Land Brandenburg im Sommersemester 2001 nach Fächergruppen und Studienbereichen

Fächergruppe des 1. Studienfaches Studienbereich	Studierende (Lehramt)		davon im			
			Erst- oder Zweit- studium		Ergänzungs- oder Erweiterungsstudium	
	zu- sammen	weiblich	zu- sammen	weiblich	zu- sammen	weiblich
Sprach- und Kulturwissenschaften zusammen	1 531	1 245	906	716	625	529
Sprach- und Kulturwissenschaften allgemein	99	88	-	-	99	88
Geschichte	154	89	148	85	6	4
Altphilologie (klassische Philologie), Neugriechisch	36	32	9	8	27	24
Germanistik (Deutsch, germanische Sprachen ohne Anglistik)	418	351	380	315	38	36
Anglistik, Amerikanistik	403	344	279	233	124	111
Romanistik	118	96	78	66	40	30
Slawistik, Baltistik, Finno-Ugristik	30	27	12	9	18	18
Psychologie	1	1	-	-	1	1
Erziehungswissenschaften	79	53	-	-	79	53
Sonderpädagogik	193	164	-	-	193	164
Sport zusammen	189	99	186	98	3	1
Sport, Sportwissenschaft	189	99	186	98	3	1
Rechts-, Wirtschafts- und Sozialwissenschaften zusammen	65	32	41	20	24	12
Politikwissenschaften	47	21	28	11	19	10
Wirtschaftswissenschaften	18	11	13	9	5	2
Mathematik, Naturwissenschaften zusammen	433	289	338	237	95	52
Mathematik, Naturwissenschaften allgemein	1	1	1	1	-	-
Mathematik	120	80	81	49	39	31
Informatik	59	20	5	1	54	19
Physik, Astronomie	12	5	12	5	-	-
Chemie	17	9	17	9	-	-
Biologie	146	118	145	117	1	1
Geographie	78	56	77	55	1	1
Ingenieurwissenschaften zusammen	86	54	52	33	34	21
Ingenieurwesen allgemein	84	53	50	32	34	21
Maschinenbau/Verfahrenstechnik	1	-	1	-	-	-
Elektrotechnik	1	1	1	1	-	-
Kunst, Kunstwissenschaft zusammen	283	211	277	207	6	4
Kunst, Kunstwissenschaft allgemein	135	120	132	117	3	3
Musik, Musikwissenschaft	148	91	145	90	3	1
Fächergruppen insgesamt	2 587	1 930	1 800	1 311	787	619

1.8 Lehramtsstudierende im Erst- oder Zweitstudium im Land Brandenburg im Sommersemester 2001 nach Fächergruppen und Studienbereichen sowie nach angestrebtem Lehramt

Fächergruppe des 1. Studienfaches Studienbereich angestrebte Lehramtsprüfung ¹⁾	Studierende (Lehramt) im Erst- oder Zweit- studium	davon im ... Fachsemester							
		1. oder 2.	3. oder 4.	5. oder 6.	7. oder 8.	9. oder 10.	11. oder 12.	13. oder 14.	15. oder höheren
Sprach- und Kulturwissenschaften zusammen	906	265	218	148	107	62	45	21	40
Geschichte	148	48	18	30	19	13	6	4	10
LA Grundstufe/Primarstufe	10	-	-	7	2	1	-	-	-
LA Sekundarstufe I/Primarstufe	14	6	-	3	3	-	-	-	2
LA Grundschulen/Sekundarstufe I	18	11	7	-	-	-	-	-	-
LA Mittelstufe/Sekundarstufe I	3	-	-	1	-	-	-	-	2
LA Sekundarstufe II/Sekundarstufe I	58	-	-	17	14	11	6	4	6
LA Gymnasien	43	31	11	-	-	1	-	-	-
LA Oberstufe/Sekundarstufe II, allgemein bildende Schulen	2	-	-	2	-	-	-	-	-
Altphilologie (klassische Philologie), Neugriechisch	9	2	4	2	-	1	-	-	-
LA Sekundarstufe II/Sekundarstufe I	2	-	-	1	-	1	-	-	-
LA Gymnasien	7	2	4	1	-	-	-	-	-
Germanistik (Deutsch, germanische Sprachen ohne Anglistik)	380	102	100	66	43	27	19	10	13
LA Grundstufe/Primarstufe	51	-	3	15	16	8	2	4	3
LA Sekundarstufe I/Primarstufe	84	35	18	9	8	4	4	3	3
LA Grundschulen/Sekundarstufe I	51	13	34	3	1	-	-	-	-
LA Mittelstufe/Sekundarstufe I	3	-	-	1	-	-	1	-	1
LA Sekundarstufe II/Sekundarstufe I	87	-	1	33	18	15	11	3	6
LA Gymnasien	101	54	44	3	-	-	-	-	-
LA Oberstufe/Sekundarstufe II, allgemein bildende Schulen	3	-	-	2	-	-	1	-	-
Anglistik, Amerikanistik	279	95	74	36	28	15	14	5	12
LA Grundstufe/Primarstufe	27	-	-	14	6	4	3	-	-
LA Sekundarstufe I/Primarstufe	28	12	4	4	4	1	3	-	-
LA Grundschulen/Sekundarstufe I	55	22	30	2	1	-	-	-	-
LA Mittelstufe/Sekundarstufe I	1	-	-	-	-	-	-	-	1
LA Sekundarstufe II/Sekundarstufe I	65	-	2	13	17	10	7	5	11
LA Gymnasien	103	61	38	3	-	-	1	-	-
Romanistik	78	16	20	13	16	6	5	2	-
LA Grundstufe/Primarstufe	2	-	-	1	1	-	-	-	-
LA Sekundarstufe I/Primarstufe	8	-	1	3	1	1	2	-	-
LA Grundschulen/Sekundarstufe I	3	-	2	-	1	-	-	-	-
LA Sekundarstufe II/Sekundarstufe I	31	-	1	8	13	5	2	2	-
LA Gymnasien	34	16	16	1	-	-	1	-	-
Slawistik, Baltistik, Finno-Ugristik	12	2	2	1	1	-	1	-	5
LA Sekundarstufe I/Primarstufe	2	-	-	-	-	-	1	-	1
LA Mittelstufe/Sekundarstufe I	2	-	-	-	1	-	-	-	1
LA Sekundarstufe II/Sekundarstufe I	2	-	-	-	-	-	-	-	2
LA Gymnasien	5	2	2	1	-	-	-	-	-
LA Oberstufe/Sekundarstufe II, allgemein bildende Schulen	1	-	-	-	-	-	-	-	1

1) Abschnitt „Methodische Hinweise“ beachten

Noch: 1.8 Lehramtsstudierende im Erst- oder Zweitstudium im Land Brandenburg im Sommersemester 2001 nach Fächergruppen und Studienbereichen sowie nach angestrebtem Lehramt

Fächergruppe des 1. Studienfaches Studienbereich angestrebte Lehramtsprüfung ¹⁾	Studierende (Lehramt) im Erst- oder Zweit- studium	davon im ... Fachsemester							
		1. oder 2.	3. oder 4.	5. oder 6.	7. oder 8.	9. oder 10.	11. oder 12.	13. oder 14.	15. oder höheren
Sport zusammen	186	32	29	45	31	20	9	10	10
Sport, Sportwissenschaft	186	32	29	45	31	20	9	10	10
LA Grundstufe/Primarstufe	21	-	2	8	5	4	-	1	1
LA Sekundarstufe I/Primarstufe	17	2	1	6	3	1	1	2	1
LA Grundschulen/Sekundarstufe I	8	4	2	1	1	-	-	-	-
LA Mittelstufe/Sekundarstufe I	3	-	-	-	-	1	-	-	2
LA Sekundarstufe II/Sekundarstufe I	83	-	2	25	21	14	8	7	6
LA Gymnasien	52	26	22	4	-	-	-	-	-
LA Oberstufe/Sekundarstufe II, allgemein bildende Schulen	2	-	-	1	1	-	-	-	-
Rechts-, Wirtschafts- und Sozialwissen- schaften zusammen	41	5	7	6	6	10	5	1	1
Politikwissenschaften	28	5	7	6	3	4	2	-	1
LA Grundstufe/Primarstufe	1	-	-	-	-	1	-	-	-
LA Sekundarstufe I/Primarstufe	2	-	-	-	1	-	1	-	-
LA Grundschulen/Sekundarstufe I	2	2	-	-	-	-	-	-	-
LA Mittelstufe/Sekundarstufe I	1	-	-	-	-	1	-	-	-
LA Sekundarstufe II/Sekundarstufe I	11	-	-	6	1	2	1	-	1
LA Gymnasien	10	3	7	-	-	-	-	-	-
LA Oberstufe/Sekundarstufe II, allgemein bildende Schulen	1	-	-	-	1	-	-	-	-
Wirtschaftswissenschaften	13	-	-	-	3	6	3	1	-
LA Sekundarstufe II/Sekundarstufe I	9	-	-	-	2	4	2	1	-
LA Oberstufe/Sekundarstufe II, allgemein bildende Schulen	4	-	-	-	1	2	1	-	-
Mathematik, Naturwissenschaften zusammen	338	83	98	63	32	19	7	8	28
Mathematik, Naturwissenschaften allgemein	1	-	-	-	-	-	-	-	1
LA Grundstufe/Primarstufe	1	-	-	-	-	-	-	-	1
Mathematik	81	25	19	13	4	4	2	2	12
LA Grundstufe/Primarstufe	8	-	1	2	-	-	1	1	3
LA Sekundarstufe I/Primarstufe	14	7	2	4	-	-	1	-	-
LA Grundschulen/Sekundarstufe I	13	5	7	1	-	-	-	-	-
LA Mittelstufe/Sekundarstufe I	3	-	-	-	-	-	-	1	2
LA Sekundarstufe II/Sekundarstufe I	21	-	1	6	4	4	-	-	6
LA Gymnasien	21	13	8	-	-	-	-	-	-
LA Oberstufe/Sekundarstufe II, allgemein bildende Schulen	1	-	-	-	-	-	-	-	1
Informatik	5	4	-	1	-	-	-	-	-
LA Sekundarstufe II/Sekundarstufe I	1	-	-	1	-	-	-	-	-
LA Gymnasien	4	4	-	-	-	-	-	-	-

1) Abschnitt „Methodische Hinweise“ beachten

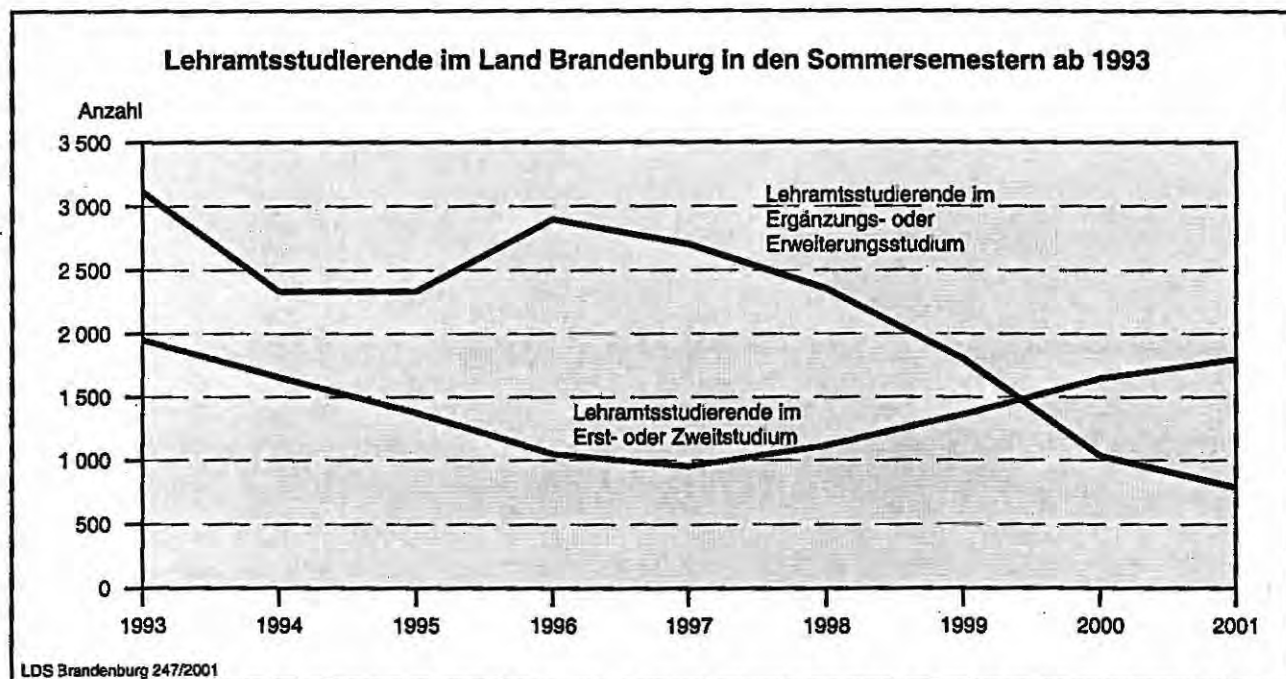
Noch: 1.8 Lehramtsstudierende im Erst- oder Zweitstudium im Land Brandenburg im Sommersemester 2001 nach Fächergruppen und Studienbereichen sowie nach angestrebtem Lehramt

Fächergruppe des 1. Studienfaches Studienbereich angestrebte Lehramtsprüfung ¹⁾	Studierende (Lehramt) im Erst- oder Zweit- studium	davon im ... Fachsemester							
		1. oder 2.	3. oder 4.	5. oder 6.	7. oder 8.	9. oder 10.	11. oder 12.	13. oder 14.	15. oder höheren
Noch: Mathematik, Naturwissenschaften									
Physik, Astronomie	12	3	-	-	2	2	1	2	2
LA Sekundarstufe I/Primarstufe	1	1	-	-	-	-	-	-	-
LA Sekundarstufe II/Sekundarstufe I	9	-	-	-	2	2	1	2	2
LA Gymnasien	2	2	-	-	-	-	-	-	-
Chemie	17	3	5	4	3	2	-	-	-
LA Sekundarstufe I/Primarstufe	1	-	1	-	-	-	-	-	-
LA Sekundarstufe II/Sekundarstufe I	9	-	-	4	3	2	-	-	-
LA Gymnasien	7	3	4	-	-	-	-	-	-
Biologie	145	41	45	26	12	5	4	4	8
LA Grundstufe/Primarstufe	12	-	1	7	1	-	1	-	2
LA Sekundarstufe I/Primarstufe	19	4	8	3	1	1	2	-	-
LA Grundschulen/Sekundarstufe I	32	12	18	2	-	-	-	-	-
LA Mittelstufe/Sekundarstufe I	3	-	1	-	2	-	-	-	-
LA Sekundarstufe II/Sekundarstufe I	36	-	-	13	8	4	1	4	6
LA Gymnasien	43	25	17	1	-	-	-	-	-
Geographie	77	7	29	19	11	6	-	-	5
LA Grundstufe/Primarstufe	19	-	2	8	6	3	-	-	-
LA Sekundarstufe I/Primarstufe	9	1	6	1	1	-	-	-	-
LA Grundschulen/Sekundarstufe I	15	1	13	1	-	-	-	-	-
LA Sekundarstufe II/Sekundarstufe I	19	-	-	9	3	3	-	-	4
LA Gymnasien	14	5	8	-	1	-	-	-	-
LA Oberstufe/Sekundarstufe II, allgemein bildende Schulen	1	-	-	-	-	-	-	-	1
Ingenieurwissenschaften zusammen	52	15	14	6	6	5	1	1	4
Ingenieurwesen allgemein	50	15	14	6	6	5	1	1	2
LA Grundstufe/Primarstufe	9	-	2	2	3	2	-	-	-
LA Sekundarstufe I/Primarstufe	2	2	-	-	-	-	-	-	-
LA Grundschulen/Sekundarstufe I	17	8	6	1	1	1	-	-	-
LA Mittelstufe/Sekundarstufe I	2	-	-	-	-	-	1	-	1
LA Sekundarstufe II/Sekundarstufe I	8	-	-	3	1	2	-	1	1
LA Gymnasien	12	5	6	-	1	-	-	-	-
Maschinenbau/Verfahrenstechnik	1	-	-	-	-	-	-	-	1
LA Oberstufe/Sekundarstufe II, berufliche Schulen	1	-	-	-	-	-	-	-	1
Elektrotechnik	1	-	-	-	-	-	-	-	1
LA Oberstufe/Sekundarstufe II, berufliche Schulen	1	-	-	-	-	-	-	-	1

1) Abschnitt „Methodische Hinweise“ beachten

Noch: 1.8 Lehramtsstudierende im Erst- oder Zweitstudium im Land Brandenburg im Sommersemester 2001 nach Fächergruppen und Studienbereichen sowie nach angestrebtem Lehramt

Fächergruppe des 1. Studienfaches Studienbereich angestrebte Lehramtsprüfung ¹⁾	Studierende (Lehramt) im Erst- oder Zweit- studium	davon im ... Fachsemester							
		1. oder 2.	3. oder 4.	5. oder 6.	7. oder 8.	9. oder 10.	11. oder 12.	13. oder 14.	15. oder höheren
Kunst, Kunstwissenschaft zusammen	277	49	38	50	50	31	41	9	9
Kunst, Kunstwissenschaft allgemein	132	32	16	35	22	11	12	4	-
LA Grundstufe/Primarstufe	37	-	2	10	8	5	9	3	-
LA Sekundarstufe I/Primarstufe	57	13	10	19	10	4	1	-	-
LA Grundschulen/Sekundarstufe I	27	19	3	3	2	-	-	-	-
LA Mittelstufe/Sekundarstufe I	11	-	1	3	2	2	2	1	-
Musik, Musikwissenschaft	145	17	22	15	28	20	29	5	9
LA Grundstufe/Primarstufe	17	-	1	1	3	6	4	2	-
LA Sekundarstufe I/Primarstufe	27	5	8	-	3	2	8	-	1
LA Grundschulen/Sekundarstufe I	9	3	1	2	2	1	-	-	-
LA Mittelstufe/Sekundarstufe I	5	-	-	-	-	1	2	-	2
LA Sekundarstufe II/Sekundarstufe I	58	-	2	8	16	10	13	3	6
LA Gymnasien	23	9	10	2	2	-	-	-	-
LA Oberstufe/Sekundarstufe II, allgemein bildende Schulen	6	-	-	2	2	-	2	-	-
Fächergruppen insgesamt	1 800	449	404	318	232	147	108	50	92



1) Abschnitt „Methodische Hinweise“ beachten

1.9 Studierende im Land Brandenburg im Sommersemester 2001 nach dem

Lfd. Nr.	Hochschulart Hochschule		Studie- rende	davon Erwerb der Hochschul-						
				Baden- Würt- tem- berg	Bayern	Berlin	Branden- burg	Bremen	Hamburg	Hessen
1	Universitäten	z w	20 152 10 779	528 255	346 158	3 575 2 154	7 924 4 112	51 16	167 93	293 135
2	darunter Ausländer	z w	3 350 1 761	9 5	2 2	54 29	258 166	4 2	5 2	3 1
3	Uni Potsdam	z w	12 382 7 198	341 158	179 83	2 886 1 776	4 868 2 872	32 12	109 66	204 93
4	Europa-Uni Viadrina Frankfurt (Oder)	z w	3 640 2 232	96 62	72 50	461 276	1 149 722	7 2	30 19	42 23
5	BTU Cottbus	z w	4 130 1 349	91 35	95 25	228 102	1 907 518	12 2	28 8	47 19
6	Kunsthochschule	z w	565 241	44 22	50 15	118 58	70 30	10 3	19 9	26 14
7	darunter Ausländer	z w	41 20	1 1	2 -	- -	3 2	- -	1 1	2 1
8	HS für Film u. Fernsehen Potsdam- Babelsberg	z w	565 241	44 22	50 15	118 58	70 30	10 3	19 9	26 14
9	Fachhochschulen (ohne Verwaltungs-FH)	z w	9 104 3 904	178 61	116 54	1 324 639	5 201 2 135	18 6	39 20	87 22
10	darunter Ausländer	z w	199 81	6 3	2 1	23 13	22 10	- -	1 -	- -
11	FH Brandenburg	z w	1 505 415	34 4	17 5	102 35	1 090 287	3 1	3 -	10 2
12	FH Eberswalde	z w	993 396	30 10	17 7	167 73	432 194	3 1	8 4	19 3
13	FH Lausitz	z w	2 493 1 035	15 5	7 2	41 20	1 831 730	- -	1 -	5 1
14	FH Potsdam	z w	1 872 1 087	78 39	61 34	408 249	675 402	9 4	17 10	40 14
15	Technische FH Wildau	z w	2 241 971	21 3	14 6	606 262	1 173 522	3 -	10 6	13 2
16	Verwaltungsfachhoch- schulen	z w	586 268	1 -	- -	35 9	354 149	- -	- -	2 1
17	darunter Ausländer	z w	3 1	- -	- -	1 -	1 -	- -	- -	- -
18	FH der Polizei des Landes Brandenburg in Basdorf	z w	347 115	1 -	- -	30 7	257 88	- -	- -	2 1
19	FH für Finanzen Bran- denburg in Königs Wusterhausen	z w	239 153	- -	- -	5 2	97 61	- -	- -	- -
20	Land Brandenburg insgesamt	z w	30 407 15 192	751 338	512 227	5 052 2 860	13 549 6 426	79 25	225 122	408 172
21	darunter Ausländer	z w	3 593 1 863	16 9	6 3	78 42	284 178	4 2	7 3	5 2

Land des Erwerbs der Hochschulzugangsberechtigung und Hochschulen

zugangsberechtigung in ...											Lfd. Nr.
Mecklen- burg Vorpom- mern	Nieder- sachsen	Nord- rhein- West- falen	Rhein- land- Pfalz	Saarland	Sachsen	Sachsen- Anhalt	Schles- wig- Holstein	Thü- ringen	Ausland	Ohne Angabe	
519 342	574 264	877 376	154 74	25 11	773 423	834 534	181 80	246 150	3 085 1 602	- -	1
13 10	8 4	13 6	3 1	- -	7 1	1 1	- -	- -	2 970 1 531	- -	2
420 284	394 184	502 218	95 49	17 7	404 265	722 474	128 54	197 121	884 482	- -	3
62 45	73 44	142 80	20 12	3 2	70 51	42 31	29 14	20 16	1 322 783	- -	4
37 13	107 36	233 78	39 13	5 2	299 107	70 29	24 12	29 13	879 337	- -	5
10 4	38 10	66 21	8 4	7 4	25 13	11 6	12 4	12 5	39 19	- -	6
- -	- -	- -	- -	1 -	- -	- -	1 -	- -	30 15	- -	7
10 4	38 10	66 21	8 4	7 4	25 13	11 6	12 4	12 5	39 19	- -	8
204 109	150 53	224 87	66 16	12 3	779 372	341 167	58 15	157 79	150 66	- -	9
2 -	1 -	5 -	- -	- -	5 1	3 -	2 -	1 -	126 53	- -	10
18 9	28 2	30 4	2 -	1 -	36 15	99 44	5 -	4 1	23 6	- -	11
52 22	39 7	41 11	11 1	1 1	55 22	40 15	16 2	44 18	18 5	- -	12
22 7	9 3	22 7	4 1	2 -	451 218	33 16	3 1	17 11	30 13	- -	13
76 52	54 29	96 57	18 11	4 2	108 61	93 52	24 10	49 26	62 35	- -	14
36 19	20 12	35 8	31 3	4 -	129 56	76 40	10 2	43 23	17 7	- -	15
24 6	1 -	1 -	- -	- -	19 7	143 93	1 -	3 2	2 1	- -	16
- -	- -	- -	- -	- -	- -	- -	- -	- -	1 1	- -	17
22 4	1 -	1 -	- -	- -	14 4	15 9	1 -	1 1	2 1	- -	18
2 2	- -	- -	- -	- -	5 3	128 84	- -	2 1	- -	- -	19
757 461	763 327	1 168 484	228 94	44 18	1 596 815	1 329 800	252 99	418 236	3 276 1 688	- -	20
15 10	9 4	18 6	3 1	1 -	12 2	4 1	3 -	1 -	3 127 1 600	- -	21

1.10 Studierende im Land Brandenburg im Sommersemester 2001 nach Alter bei Semesterbeginn und Hochschularten

Alter bei Semesterbeginn	Studierende	davon			
		Deutsche		Ausländer	
		zusammen	weiblich	zusammen	weiblich
Universitäten					
unter 20 Jahre	398	264	239	134	80
20 bis unter 25 Jahre	11 165	9 374	5 401	1 791	1 045
25 bis unter 30 Jahre	5 579	4 578	2 096	1 001	471
30 bis unter 35 Jahre	1 844	1 555	674	289	111
35 Jahre und älter	1 166	1 031	608	135	54
Kunsthochschule					
unter 20 Jahre	1	1	1	-	-
20 bis unter 25 Jahre	115	111	55	4	2
25 bis unter 30 Jahre	238	220	94	18	9
30 bis unter 35 Jahre	175	158	57	17	9
35 Jahre und älter	36	34	14	2	-
Fachhochschulen (ohne Verwaltungsfachhochschulen)					
unter 20 Jahre	106	105	91	1	-
20 bis unter 25 Jahre	5 136	5 066	2 383	70	42
25 bis unter 30 Jahre	2 632	2 559	858	73	24
30 bis unter 35 Jahre	772	733	259	39	10
35 Jahre und älter	458	442	232	16	5
Verwaltungsfachhochschulen					
unter 20 Jahre	9	9	3	-	-
20 bis unter 25 Jahre	458	457	213	1	-
25 bis unter 30 Jahre	78	76	29	2	1
30 bis unter 35 Jahre	38	38	21	-	-
35 Jahre und älter	3	3	1	-	-
Hochschulen insgesamt					
unter 20 Jahre	514	379	334	135	80
20 bis unter 25 Jahre	16 874	15 008	8 052	1 866	1 089
25 bis unter 30 Jahre	8 527	7 433	3 077	1 094	505
30 bis unter 35 Jahre	2 829	2 484	1 011	345	130
35 Jahre und älter	1 663	1 510	855	153	59
Insgesamt	30 407	26 814	13 329	3 593	1 863

Teil II Studierende mit dem Hörerstatus „Nebenhörer“

2.1 Nebenhörer im Land Brandenburg im Sommersemester 2001 nach Hochschulen

Fächergruppe des 1. Studienfaches Studienbereich	Nebenhörer	davon			
		Deutsche		Ausländer	
		zusammen	weiblich	zusammen	weiblich

Universität Potsdam					
Sprach- und Kulturwissenschaften zusammen	53	51	38	2	1
Sprach- und Kulturwissenschaften allgemein	24	23	17	1	1
Philosophie	2	2	1	-	-
Geschichte	1	1	1	-	-
Allgemeine und vergleichende Literatur- und Sprachwissenschaft	2	2	2	-	-
Germanistik (Deutsch germa- nische Sprachen ohne Anglistik)	3	3	1	-	-
Anglistik, Amerikanistik	4	3	2	1	-
Romanistik	2	2	2	-	-
Außereuropäische Sprach- und Kulturwissenschaften	12	12	9	-	-
Psychologie	1	1	1	-	-
Erziehungswissenschaften	1	1	1	-	-
Sonderpädagogik	1	1	1	-	-
Sport zusammen	4	4	2	-	-
Sport, Sportwissenschaft	4	4	2	-	-
Rechts-, Wirtschafts- und Sozial- wissenschaften zusammen	31	27	16	4	2
Politikwissenschaften	22	19	10	3	1
Sozialwissenschaften	2	1	1	1	1
Rechtswissenschaft	1	1	-	-	-
Wirtschaftswissenschaften	6	6	5	-	-
Mathematik, Naturwissenschaften zusammen	3	3	2	-	-
Mathematik, Naturwissenschaften allgemein	1	1	1	-	-
Physik, Astronomie	1	1	-	-	-
Geographie	1	1	1	-	-
Fächergruppen zusammen	91	85	58	6	3

Europa-Universität Viadrina Frankfurt (Oder)					
Sprach- und Kulturwissenschaften zusammen	4	3	1	1	1
Sprach- und Kulturwissenschaften allgemein	4	3	1	1	1
Rechts-, Wirtschafts- und Sozial- wissenschaften zusammen	4	4	2	-	-
Rechtswissenschaft	1	1	1	-	-
Wirtschaftswissenschaften	3	3	1	-	-
Fächergruppen zusammen	8	7	3	1	1

Noch: 2.1 Nebenhörer im Land Brandenburg im Sommersemester 2001 nach Hochschulen

Fächergruppe des 1. Studienfaches Studienbereich	Nebenhörer	davon			
		Deutsche		Ausländer	
		zusammen	weiblich	zusammen	weiblich
Brandenburgische Technische Universität Cottbus					
Ingenieurwissenschaften zusammen	2	2	1	-	-
Architektur, Innenarchitektur	1	1	-	-	-
Umweltwissenschaften	1	1	1	-	-
Fächergruppen zusammen	2	2	1	-	-
Hochschule für Film und Fernsehen Potsdam-Babelsberg					
Sprach- und Kulturwissenschaften zusammen	21	21	17	-	-
Bibliothekswissenschaft, Doku- mentation, Publizistik	21	21	17	-	-
Kunst, Kunstwissenschaft zusammen	8	7	3	1	-
Darstellende Kunst, Film und Fernsehen, Theaterwissenschaft	8	7	3	1	-
Fächergruppen zusammen	29	28	20	1	-
Fachhochschule Eberswalde					
Agrar-, Forst- und Ernährungs- wissenschaften zusammen	4	-	-	4	1
Landespflege, Umweltgestaltung	1	-	-	1	-
Forstwissenschaft, Holzwirtschaft	3	-	-	3	1
Fächergruppen zusammen	4	-	-	4	1
Technische Fachhochschule Wildau					
Rechts-, Wirtschafts- und Sozial- wissenschaften zusammen	6	6	4	-	-
Verwaltungswissenschaft	6	6	4	-	-
Fächergruppen zusammen	6	6	4	-	-
Land Brandenburg insgesamt	140	128	86	12	5

Anhang

Zuordnung der Studienfächer zu den Fächergruppen und Studienbereichen

Fächergruppe Studienbereich	Studienfach
Sprach- und Kulturwissenschaften	
Sprach- und Kulturwissenschaften allgemein	<ul style="list-style-type: none"> * Europäische Medienwissenschaften Interdisziplinäre Studien (Schwerpunkt Sprach- und Kulturwissenschaften)¹⁾ * Kulturarbeit * Lebensgestaltung, Ethik, Religion Lernbereich Sprach- und Kulturwissenschaften²⁾ * Medienwissenschaft
Evangelische Theologie, - Religionslehre	Evangelische Theologie, - Religionslehre Diakoniewissenschaft Evangelische Religionspädagogik, kirchliche Bildungsarbeit
Katholische Theologie, - Religionslehre	Katholische Theologie, - Religionslehre Caritaswissenschaft Katholische Religionspädagogik, kirchliche Bildungsarbeit
Philosophie	Philosophie Ethik Religionswissenschaft
Geschichte	Geschichte Alte Geschichte Archäologie Mittlere und neuere Geschichte Ur- und Frühgeschichte Wirtschafts-/Sozialgeschichte
Bibliothekswissenschaft, Dokumentation, Publizistik	<ul style="list-style-type: none"> * Audiovisuelle Medienwissenschaften Bibliothekswissenschaft/-wesen (nicht für Studierende an Verwaltungs-FH) Dokumentationswissenschaft Journalistik Medienkunde/Kommunikations-/Informationswissenschaft Publizistik
Allgemeine und vergleichende Literatur- und Sprachwissenschaft	Allgemeine Literaturwissenschaft Allgemeine Sprachwissenschaft/Indogermanistik Angewandte Sprachwissenschaft Berufsbezogene Fremdsprachenausbildung Computerlinguistik * Patholinguistik (Klinische Linguistik)
Altphilologie (klassische Philologie), Neugriechisch	Klassische Philologie Byzantinistik Latein Griechisch
Germanistik (Deutsch, germanische Sprachen ohne Anglistik)	Germanistik/Deutsch Dänisch Deutsch für Ausländer Friesisch Niederdeutsch Niederländisch Nordistik/Skandinavistik (Nordische Philologie, Einzelsprachen)

Noch: Zuordnung der Studienfächer zu den Fächergruppen und Studienbereichen

Fächergruppe Studienbereich	Studienfach
Noch: Sprach- und Kulturwissenschaften	
Anglistik, Amerikanistik	Anglistik/Englisch Amerikanistik/Amerikakunde
Romanistik	Romanistik (Romanische Philologie, Einzelsprachen) Französisch Italienisch Portugiesisch Spanisch
Slawistik, Baltistik, Finno-Ugristik	Slawistik (Slawische Philologie) Russisch Südslawisch (Bulgarisch, Serbokroatisch, Slowenisch usw.) Westslawisch Polnisch Sorbisch Tschechisch Baltistik Finno-Ugristik
Außereuropäische Sprach- und Kulturwissenschaften	Ägyptologie Afrikanistik Japanologie * Jüdische Studien Orientalistik, Altorientalistik Arabisch/Arabistik Hebräisch/Judaistik Indologie Iranistik Islamwissenschaft Kaukasistik Turkologie Sinologie/Koreanistik Zentralasiatische Sprachen und Kulturen Außereuropäische Sprachen und Kulturen in Südostasien, Ozeanien und Amerika
Kulturwissenschaften	Europäische Ethnologie und Kulturwissenschaft * Schutz europäischer Kulturgüter Völkerkunde (Ethnologie) Volkskunde
Psychologie	Psychologie
Erziehungswissenschaften	Erziehungswissenschaft (Pädagogik) Ausländerpädagogik Berufspädagogik Erwachsenenbildung und außerschulische Jugendbildung Gesundheitspädagogik Grundschul-/Primarstufenpädagogik Sachunterricht (einschließlich Schulgarten) Schulpädagogik
Sonderpädagogik	Sonderpädagogik Blinden-Sehbehindertenpädagogik Erziehungsschwierigenpädagogik Gehörlosen-/Schwerhörigenpädagogik Geistigbehindertenpädagogik/Praktisch-Bildbaren-Pädagogik Körperbehindertenpädagogik Lernbehindertenpädagogik Sprachheilpädagogik/Logopädie Verhaltensgestörtenpädagogik

Noch: Zuordnung der Studienfächer zu den Fächergruppen und Studienbereichen

Fächergruppe Studienbereich	Studienfach
Sport	
Sport, Sportwissenschaft	Sportpädagogik Sportwissenschaft
Rechts-, Wirtschafts- und Sozialwissenschaften	
Wirtschafts- und Gesellschaftslehre allgemein	Interdisziplinäre Studien (Schwerpunkt Rechts-, Wirtschafts- und Sozialwissenschaften) ¹⁾ Lernbereich Gesellschaftslehre ²⁾
Regionalwissenschaften ³⁾	Lateinamerika Ost- und Südosteuropa Sonstige Regionalwissenschaften
Politikwissenschaften	Politikwissenschaft/Politologie * Politische Bildung
Sozialwissenschaften	* Frauen- und Geschlechterstudien Sozialwissenschaft Sozialkunde Soziologie
Sozialwesen	Sozialwesen Krankenpflege-Ausbildung Sozialarbeit/-hilfe Sozialmedizin/Öffentliches Gesundheitswesen Sozialpädagogik
Rechtswissenschaft	Rechtswissenschaft
Verwaltungswissenschaft	Verwaltungswissenschaft/-wesen Arbeits- und Berufsberatung Arbeitsverwaltung Archivwesen Auswärtige Angelegenheiten Bankwesen Bibliothekswesen Bundeswehrverwaltung Finanzverwaltung Innere Verwaltung Justizvollzug * Öffentliches Dienstleistungsmanagement Polizei/Verfassungsschutz * Public Management Rechtspflege Sozialversicherung * Steuerrecht Verkehrswesen * Verwaltung und Recht Zoll- und Steuerverwaltung
Wirtschaftswissenschaften	Wirtschaftswissenschaften Arbeitslehre/Wirtschaftslehre Betriebswirtschaftslehre Europäische Wirtschaft * International Business Administration Internationale Betriebswirtschaftslehre/Management Management im Gesundheits- und Sozialbereich Sportökonomie Touristik Verkehrsbetriebswirtschaft Volkswirtschaftslehre * Volkswirtschaftslehre, sozialwissenschaftliche Richtung Wirtschaftspädagogik * Wirtschaft und Recht

Noch: Zuordnung der Studienfächer zu den Fächergruppen und Studienbereichen

Fächergruppe Studienbereich	Studienfach
Noch: Rechts -, Wirtschafts - und Sozialwissenschaften	
Wirtschaftsingenieurwesen	Wirtschaftsingenieurwesen * Logistik
Mathematik, Naturwissenschaften	
Mathematik, Naturwissenschaften allgemein	Interdisziplinäre Studien (Schwerpunkt Naturwissenschaften) ¹⁾ Geschichte der Mathematik und Naturwissenschaften Lernbereich Naturwissenschaften/Sachunterricht ²⁾ * Polymer Science * Umweltbildung * Umweltwissenschaft
Mathematik	Mathematik Statistik Technomathematik Wirtschaftsmathematik
Informatik	Informatik Ingenieurinformatik Neue Kommunikationstechniken Medieninformatik Medizinische Informatik * Softwaresystemtechnik * Telematik Wirtschaftsinformatik
Physik, Astronomie	Physik Astronomie, Astrophysik * Physik der Halbleitertechnologie
Chemie	Chemie Biochemie Lebensmittelchemie
Pharmazie	Pharmazie
Biologie	Biologie Anthropologie (Humanbiologie) Biotechnologie
Geowissenschaften (ohne Geographie)	Geowissenschaften Geologie/Paläontologie Geophysik Meteorologie Mineralogie Ozeanographie
Geographie	Geographie/Erdkunde * Anthropogeographie Geoökologie/Biogeographie * Regionalwissenschaften Wirtschafts-/Sozialgeographie
Humanmedizin	
Humanmedizin (ohne Zahnmedizin)	Medizin (Allgemein-Medizin)
Zahnmedizin	Zahnmedizin
Veterinärmedizin	
Veterinärmedizin	Tiermedizin/Veterinärmedizin

Noch: Zuordnung der Studienfächer zu den Fächergruppen und Studienbereichen

Fächergruppe Studienbereich	Studienfach
Agrar-, Forst- und Ernährungswissenschaften	
Landespflege, Umweltgestaltung	Landespflege/Landschaftsgestaltung * Landschaftsnutzung und Naturschutz Meliorationswesen Naturschutz
Agrarwissenschaften, Lebensmittel- und Getränketechnologie	Agrarwissenschaft/Landwirtschaft Agrarbiologie Agrarökonomie Brauwesen/Getränketechnologie Gartenbau Lebensmitteltechnologie Milch- und Molkereiwirtschaft Pflanzenproduktion Tierproduktion Weinbau und Kellerwirtschaft
Forstwissenschaft, Holzwirtschaft	Forstwissenschaft, -wirtschaft Holzwirtschaft * International Forest Ecosystem Management
Ernährungs- und Haushaltswissenschaften	Ernährungswissenschaft Haushalts- und Ernährungswissenschaft Haushaltswissenschaft
Ingenieurwissenschaften	
Ingenieurwesen allgemein	Interdisziplinäre Studien (Schwerpunkt Ingenieurwissen- schaften) ¹⁾ Angewandte Systemwissenschaften * Arbeitslehre * Arbeitswissenschaft/Technik Lernbereich Technik ²⁾ Mechatronik * Technik/Technologie * Technologie- und Innovationsmanagement Werken (technisch)/Technologie
Bergbau, Hüttenwesen	Archäometrie (Ingenieurarchäologie) Bergbau/Bergtechnik Hütten- und Gießereiwesen Markscheidewesen
Maschinenbau/Verfahrenstechnik	Maschinenbau/-wesen Abfallwirtschaft Augenoptik Chemie-Ingenieurwesen/Chemietechnik Druck- und Reproduktionstechnik Energietechnik (ohne Elektrotechnik) Feinwerktechnik Fertigungs-/Produktionstechnik Gesundheitstechnik Glastechnik/Keramik Holz-/Fasertechnik Kerntechnik/Kernverfahrenstechnik Kunststofftechnik Metalltechnik Physikalische Technik Technische Kybernetik Textil- und Bekleidungstechnik/-gewerbe Transport-/Fördertechnik Umwelttechnik einschließlich Recycling Verfahrenstechnik Versorgungstechnik Werkstoffwissenschaften

Noch: Zuordnung der Studienfächer zu den Fächergruppen und Studienbereichen

Fächergruppe Studienbereich	Studienfach
Noch: Ingenieurwissenschaften	
Elektrotechnik	Elektrotechnik/Elektronik Elektrische Energietechnik * Informations- und Medientechnik Mikroelektronik Mikrosystemtechnik Nachrichten-/Informationstechnik Optoelektronik * System Engineering
Verkehrstechnik, Nautik	Fahrzeugtechnik Luft- und Raumfahrttechnik Nautik/Seefahrt Schiffbau/Schiffstechnik Verkehrsingenieurwesen
Architektur, Innenarchitektur	Architektur Innenarchitektur
Raumplanung	Raumplanung * Stadt- und Regionalplanung Umweltschutz * WORLD HERITAGE STUDIES/Weltkulturerbe
Bauingenieurwesen	Bauingenieurwesen/Ingenieurbau * Bauen und Erhalten Holzbau Stahlbau Wasserbau Wasserwirtschaft
Vermessungswesen	Vermessungswesen (Geodäsie) Kartographie
* Umweltwissenschaften	* Landnutzung und Wasserbewirtschaftung * Umweltingenieurwesen * Umweltingenieurwesen und Verfahrenstechnik * Umwelt- und Ressourcenmanagement
Kunst, Kunstwissenschaft	
Kunst, Kunstwissenschaft allgemein	Interdisziplinäre Studien (Schwerpunkt Kunst, Kunstwissenschaft) ¹⁾ Kunsterziehung Kunstgeschichte, Kunstwissenschaft * Musisch-ästhetische Erziehung Restaurierungskunde
Bildende Kunst	Bildende Kunst/Graphik Bildhauerei/Plastik Malerei Neue Medien
Gestaltung	Angewandte Kunst Edelstein- und Schmuckdesign Graphikdesign/Kommunikationsgestaltung Industriedesign/Produktgestaltung Textilgestaltung Werkerziehung

Noch: Zuordnung der Studienfächer zu den Fächergruppen und Studienbereichen

Fächergruppe Studienbereich	Studienfach
--------------------------------	-------------

Noch: Kunst, Kunstwissenschaft

Darstellende Kunst, Film und Fernsehen,
Theaterwissenschaft

* Animation
Darstellende Kunst/Bühnenkunst/Regie
* Darstellendes Spiel
* Dramaturgie
Film und Fernsehen
* Kamera
* Produktion (Film und Fernsehen)
* Regie
Schauspiel
* Schnitt
* Szenografie
Tanzpädagogik
Theaterwissenschaft
* Ton

Musik, Musikwissenschaft

Dirigieren
Gesang
Instrumentalmusik
Jazz und Populärmusik
Kirchenmusik
Komposition
Musikerziehung
* Musikpädagogik
Musikwissenschaft/-geschichte
Orchestermusik
Rhythmik
Tonmeister

Außerhalb der Studienbereichsgliederung

Deutschkurs
Studienkolleg
ohne Angabe/ungeklärt

- 1) Studienfächer, die mehrere Studienbereiche betreffen, oder interdisziplinäre Studien, die sich keinem einzelnen Fach zuordnen lassen.
 - 2) Studienfach der Lehrerbildung, das in mehrere Studienbereiche der Fächergruppe übergreift.
 - 3) Regionale Studien, soweit nicht einzelnen Studienbereichen oder Fächergruppen zuzuordnen.
- *) landesinterne Studienfachverschlüsselung

