


Statistische Berichte

Landesbetrieb für
Datenverarbeitung
und Statistik
Land Brandenburg

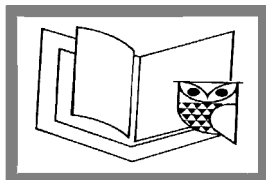


B III 1 / 2 - j / 00

**Studierende an Hochschulen
im Land Brandenburg**

Wintersemester 2000/2001

Endgültige Ergebnisse



**Unterricht
und Bildung**

Erarbeitet:

Landesbetrieb für Datenverarbeitung und Statistik Brandenburg
Dezernat Bildung

Herausgeber:

Landesbetrieb für Datenverarbeitung und Statistik Brandenburg
Dezernat Öffentlichkeitsarbeit
Postfach 60 10 52, 14410 Potsdam

Dortustraße 46, 14467 Potsdam

Telefon: 0331 39 - 403 - 405

Fax: 0331 39 - 418

Internet: <http://www.brandenburg.de/lds/>

E-Mail: Info@lds.brandenburg.de

Erschienen im April 2001

Preis: 8,00 DM

© Landesbetrieb für Datenverarbeitung und Statistik Brandenburg, Potsdam, 2000

Für nichtgewerbliche Zwecke sind Vervielfältigung und unentgeltliche Verbreitung, auch auszugsweise, mit Quellenangabe gestattet. Die Verbreitung, auch auszugsweise, über elektronische Systeme/Datenträger bedarf der vorherigen Zustimmung. Alle übrigen Rechte bleiben vorbehalten.

Inhalt

Seite

Zeichenerklärungen und Abkürzungen.....	4
Vorbemerkungen	5
Methodische Hinweise	5
Begriffserläuterungen.....	7

Tabellenteil

Teil I Studierende insgesamt (Haupt- und Nebenhörer)

1.1	Studierende und Studienanfänger im 1. Studiengang im Land Brandenburg ab Wintersemester 1992/1993 nach Hochschularten.....	9
1.2	Studierende und Studienanfänger im 1. Studiengang im Land Brandenburg im Wintersemester 2000/01 nach Hochschularten und Hochschulen	11
1.3	Studierende und Studienanfänger im 1. Studiengang im Land Brandenburg im Wintersemester 2000/01 nach Fächergruppen und Studienbereichen und Hochschulen.....	12
1.4	Studierende und Studienanfänger im 1. Studiengang im Land Brandenburg im Wintersemester 2000/01 nach Fächergruppen und Hochschularten	19
1.5	Studierende im 1. Studiengang im Land Brandenburg im Wintersemester 2000/01 nach Fächergruppen sowie Fach- und Hochschulse mestern nach Hochschularten und Hochschulen	21
1.6	Belegungen der Studienfächer im 1. Studiengang im Land Brandenburg im Wintersemester 2000/01 nach Fächergruppen und Studienfächern, Hochschulen insgesamt.....	29
1.7	Ausländische Studierende im Land Brandenburg im Wintersemester 2000/01 nach ausgewählten Staatsangehörigkeiten und ausgewählten Fächergruppen.....	33
1.8	Lehramtsstudierende im 1. Studiengang im Land Brandenburg im Wintersemester 2000/01 nach Fächergruppen und Studienbereichen	34
1.9	Lehramtsstudierende im Erst- oder Zweitstudium im Land Brandenburg im Wintersemester 2000/01 nach Fächergruppen und Studienbereichen sowie nach angestrebtem Lehramt	35
1.10	Studierende im Land Brandenburg im Wintersemester 2000/01 nach Alter bei Semesterbeginn und Hochschularten	39
1.11	Studierende im Land Brandenburg im Wintersemester 2000/01 nach dem Land des Erwerbs der Hochschulzugangsberechtigung und Hochschulen	40

Teil II Studierende mit dem Hörerstatus „Nebenhörer“

2.1	Nebenhörer im Land Brandenburg im Wintersemester 2000/01.....	42
-----	---	----

Teil III Gasthörer

3.1	Gasthörer im Land Brandenburg im Wintersemester 2000/01 nach Hochschulen und Fächergruppen	43
3.2	Gasthörer im Land Brandenburg im Wintersemester 2000/01 nach Fachrichtungen	44

Verzeichnis der Abbildungen

Anteil der Studierenden in den einzelnen Hochschularten im Land Brandenburg in den Wintersemestern 1993/94 und 2000/01	10
Studierende im 1. Studiengang im Land Brandenburg in den Wintersemestern 1993/94 und 2000/01 nach angestrebten Abschlussarten	28
Die zehn am stärksten belegten Studienfächer im 1. Studiengang im Land Brandenburg im Wintersemester 2000/01, Hochschulen insgesamt.....	32
Gasthörer im Land Brandenburg in den Wintersemestern 1993/94 bis 2000/01, Hochschulen insgesamt.....	44

Anhang

Zuordnung der Studienfächer zu den Fächergruppen und Studienbereichen.....	45
--	----

Zeichenerklärungen und Abkürzungen

-	nichts vorhanden
BGBI.	Bundesgesetzblatt
BTU	Brandenburgische Technische Universität
FH	Fachhochschule
GVBl.	Gesetz- und Verordnungsblatt
HS	Hochschule
LA	Lehramt
Uni	Universität
VerwFH	Verwaltungsfachhochschulen
WS	Wintersemester
m	männlich
w/wbl.	weiblich
z/zus.	zusammen

Vorbemerkungen

Der vorliegende Bericht enthält ausgewählte Ergebnisse der Studenten- und Gasthörerstatistiken im Wintersemester 2000/01, die im Land Brandenburg als Teile der bundeseinheitlichen Hochschulstatistik mit Stichtag 31. Oktober 2000 durchgeführt wurden. Das Erhebungs- und Aufbereitungsprogramm ist so gestaltet, dass die erhobenen Daten für Zwecke der Planung und Verwaltung im Hochschulbereich in Bund, Ländern und in den Hochschulen selbst herangezogen werden können.

Rechtsgrundlagen

Erhoben werden für Studenten die Tatbestände gem. § 3 Abs. 1 Nr. 1 und für Gasthörer gemäß § 3 Absatz 1 Nr. 2 des Gesetzes über die Statistik für das Hochschulwesen (Hochschulstatistikgesetz - HStatG) vom 02. November 1990 (BGBl. I S. 2414), zuletzt geändert durch Artikel 7 des 3. Statistikbereinigungsgesetzes (3. StatBerG) vom 19. Dezember 1997 (BGBl. I S. 3158) in Verbindung mit dem Gesetz über die Statistik für Bundeszwecke (Bundesstatistikgesetz - BStatG) vom 22. Januar 1987 (BGBl. I S. 462, 565), zuletzt geändert durch Artikel 4 des Gesetzes vom 02. August 2000 (BGBl. I S. 1253) und dem Gesetz über die Hochschulen des Landes Brandenburg (Brandenburgisches Hochschulgesetz) vom 20. Mai 1999 (GVBl. I S. 130).

Berichtskreis

Auskunftspflichtig sind die Hochschulverwaltungen. In die Erhebung sind die Hochschulen des Landes Brandenburg einbezogen, die für statistische Auswertungen folgenden Hochschularten zugeordnet sind:

Universitäten

Universität Potsdam
Europa-Universität Viadrina Frankfurt (Oder)
Brandenburgische Technische Universität Cottbus

Kunsthochschule

Hochschule für Film und Fernsehen Potsdam-Babelsberg

Fachhochschulen (ohne Verwaltungsfachhochschulen)

Fachhochschule Brandenburg
Fachhochschule Eberswalde
Fachhochschule Lausitz (Standorte in Senftenberg und Cottbus)
Fachhochschule Potsdam
Technische Fachhochschule Wildau

Verwaltungsfachhochschulen

Fachhochschule der Polizei des Landes Brandenburg in Basdorf
Fachhochschule für Finanzen Brandenburg in Königs Wusterhausen (ab WS1993/94)

Methodische Hinweise

Die Angaben über Studierende werden im Land Brandenburg getrennt nach dem Hörerstatus „Haupt- bzw. Nebenhörer“ erhoben und aufbereitet.

Studierende, die die sogenannten „Brückenkurse“ an Fachhochschulen belegen, sind in den Angaben ebenso enthalten, wie die Studierenden im Ergänzungs- und Erweiterungsstudium für Lehrämter. Bei den Studierenden der Brückenkurse handelt es sich um Absolventen der ehemaligen Fachschulen nach DDR-Recht, die auf das Fachschulstudium aufbauend, den Fachhochschulabschluss anstreben.

Studierende, die ein Lehramt anstreben, werden nur an der Universität Potsdam ausgebildet.

Nach dem Gesetz über die Ausbildung und Prüfung für Lehrämter und die Fort- und Weiterbildung von Lehrerinnen und Lehrern im Land Brandenburg (Brandenburgisches Lehrerbildungsgesetz - BbgLeBiG) vom 25. Juni 1999 (GVBl. I S. 242) wird in Brandenburg für folgende Lehrämter ausgebildet:

1. das Lehramt für die Bildungsgänge der Sekundarstufe I und der Primarstufe an allgemein bildenden Schulen,
2. das Lehramt an Gymnasien,
3. das Lehramt an beruflichen Schulen,
4. das Lehramt für Sonderpädagogik

Personen, die sich bei Inkrafttreten dieses Gesetzes in einem Lehramtsstudium befanden, können dieses nach den bei Aufnahme des Studiums geltenden Rechtsvorschriften abschließen. Deshalb erscheinen in dieser Veröffentlichung noch andere Lehrämter als die oben genannten. In diesem Bericht sind die Bezeichnungen der Lehrämter im Land Brandenburg der Bundesstatistik angepasst.

Die **Juristische Fakultät der Europa-Universität Viadrina** bietet im Zusammenwirken mit der Fakultät für Recht und Verwaltung der Universität Poznań ein Studium besonderer Art vor allem für polnische Studienbewerber an. Folgende Abschlüsse können erreicht werden:

- polnisches Magisterexamen
- 1. Juristisches Staatsexamen
- Juristischer Magistergrad an der Europa-Universität Viadrina (Magister legum)

Diese z.Z. **465** polnischen Studierenden sind in der Statistik im Fach Rechtswissenschaft mit dem angestrebten Abschluss 1. Staatsexamen Rechtswissenschaft enthalten.

Dieser Bericht ist nach verschiedenen Auswahlkriterien in 3 Teile gegliedert:

Teil I enthält neben dem bundeseinheitlichen Mindestveröffentlichungsprogramm ausgewählte Angaben über Studierende mit dem Hörerstatus „Haupt Hörer“ und dem Hörerstatus „Neben Hörer“.
Durch das Mindestveröffentlichungsprogramm ist ein Vergleich mit den Studentendaten anderer Länder gewährleistet.

Teil II enthält gesondert nur die Neben Hörer.

Teil III enthält Angaben über die Gast Hörer an brandenburgischen Hochschulen insgesamt.

Begriffserläuterungen

Art des Studiums

Erstudium:	Studierende, die in einem Studiengang eingeschrieben sind und noch keine Abschlussprüfung an einer Hochschule bestanden oder endgültig nicht bestanden haben, befinden sich im Erststudium.
Zweitstudium:	Studium nach einem bereits erreichten Hochschulabschluss in einem anderen Studiengang, für den der erste Abschluss keine Zugangsvoraussetzung ist, bzw. nach einer endgültig nicht bestandenen Abschlussprüfung in einem anderen Studiengang.
Ergänzungsstudium für LÄ:	Vorbereitungsstudium für die ergänzende Staatsprüfung zum Erwerb der Befähigung für ein oder ein weiteres Lehramt
Erweiterungsstudium für LÄ:	Vorbereitungsstudium für eine Prüfung zum Erwerb einer Lehrbefähigung für ein weiteres Fach

Fächergruppe/Studienbereich/Studienfach

Für die Studentenstatistik werden die je nach Hochschule gültigen Fachbezeichnungen einem bundeseinheitlichen Fächerschlüssel zugeordnet. Mehrere verwandte Fächer sind in der Systematik zu Studienbereichen und diese zu neun großen Fächergruppen zusammengefasst (siehe Anhang). Im Land Brandenburg werden nicht in allen Fächergruppen Studierende ausgebildet.

Landesinterne Studienfachverschlüsselung

Um die landes- und hochschulspezifischen Besonderheiten besser darstellen zu können, werden im Land Brandenburg ab Wintersemester 1995/96 einige Studienfächer landesintern verschlüsselt. Diese Fächer sind in der Übersicht im Anhang ab Seite 45 mit enthalten.

Fachrichtungen

Fachrichtungen bezeichnen in der Statistik der Gasthörer die fachliche Zuordnung der besuchten Lehrveranstaltungen.

Gasthörer

Teilnehmer an einzelnen Kursen oder Lehrveranstaltungen. Eine Hochschulzugangsberechtigung ist nicht erforderlich, ein Fachstudium mit Abschlussprüfung ist für Gasthörer nicht möglich.

Hochschulen

Alle nach Landesrecht anerkannten Hochschulen, unabhängig von der Trägerschaft. Sie dienen der Pflege und Entwicklung der Wissenschaften und der Künste durch Forschung, Lehre und Studium und bereiten auf berufliche Tätigkeiten vor, die die Auswertung wissenschaftlicher Erkenntnisse und Methoden oder die Fähigkeit zur künstlerischen Gestaltung erfordern.

Hochschularten

Universitäten:	Universitäten sind wissenschaftliche Einrichtungen, die Lehre und Forschung im Dienste der Wissenschaft vereinigen und zugleich auf akademische Berufe vorbereiten. Zugangsvoraussetzung ist die allgemeine oder fachgebundene Hochschulreife oder ein als gleichwertig anerkannter Vorbildungsnachweis (§ 25 (3) des Gesetzes über die Hochschulen des Landes Brandenburg). Sie besitzen in der Regel das Promotions- und Habilitationsrecht.
Kunsthochschulen:	Kunsthochschulen bereiten auf künstlerische Berufe für Bildende Künste, Gestaltung, Musik, in Brandenburg auch auf künstlerische und künstlerisch-technische Berufe im Bereich Film und Fernsehen sowie auf diejenigen kunstpädagogischen Berufe vor, deren Ausübung besondere künstlerische Fähigkeiten erfordern. Zugangsvoraussetzung ist die Hochschulreife. Als weitere Voraussetzung oder an Stelle der Hochschulreife wird der Nachweis der künstlerischen Eignung für den betreffenden Studiengang verlangt.

Fachhochschulen: Fachhochschulen bereiten durch eine stärker anwendungsbezogene Lehre und Forschung auf berufliche Tätigkeiten vor, die eine Anwendung wissenschaftlicher Erkenntnisse und Methoden oder die Fähigkeit zu künstlerischer Gestaltung erfordern. Sie bieten Studiengänge vor allem in den Bereichen Wirtschaft, Sozialwesen und Ingenieurwissenschaften an. Zugangsvoraussetzung ist die allgemeine Hochschulreife, die Fachhochschulreife oder ein berufsqualifizierender Abschluss mit gleichwertig anerkanntem Bildungsstand.

Verwaltungsfachhochschulen: Fachhochschulen für den öffentlichen Dienst, an denen die Nachwuchskräfte für den gehobenen nichttechnischen Verwaltungsdienst ausgebildet werden. Zugangsvoraussetzung ist die allgemeine Hochschulreife, die Fachhochschulreife oder ein berufsqualifizierender Abschluss mit gleichwertig anerkanntem Bildungsstand.

Hörers tatus

Haupt Hörer: Haupt Hörer sind nur an einer Hochschule eingeschrieben oder - bei Mehrfacheinschreibungen im selben Studiengang - derjenigen Hochschule als Haupt Hörer zugeordnet, an der sie schwerpunktmäßig studieren.

Neben Hörer: Neben Hörer sind als Haupt Hörer an einer anderen Hochschule und zusätzlich an einer meldenden Hochschule eingeschrieben. Statistisch werden sie an der Hochschule der zweiten Einschreibung erfasst.

Semester

Teil des Studienjahres sowie Maß für die Dauer und zeitliche Gliederung des Studiums.

Berichtssemester: Sommer- oder Wintersemester des Jahres, auf das sich die vorliegenden Ergebnisse beziehen.

Hochschulsemester: Die Anzahl der Hochschulsemester insgesamt ist die gesamte Studienzeit an deutschen Hochschulen einschließlich an Hochschulen der ehemaligen DDR, dem laufenden Berichtssemester und den Urlaubs- und Praxissemestern.

Fachsemester: Im Studiengang verbrachte Semester (einschließlich des Berichtssemesters). Soweit von der Hochschule bereits anerkannt, zählen auch angerechnete Fachsemester aus anderen Studien- oder Ausbildungsgängen im In- und Ausland mit.

Studienanfänger

Studierende im ersten Hochschulsemester (Erstimmatrikulierte, die sich erstmalig an einer deutschen Hochschule eingeschrieben haben) oder im ersten Fachsemester eines bestimmten Studienganges.

Studiengang

Als Studiengang wird eine abgeschlossene, durch Studien- und Prüfungsordnungen geregelte berufsqualifizierende oder berufsbezogene Hochschulausbildung bezeichnet.

Für die Statistik wird der Studiengang als Kombination der angestrebten Abschlussprüfung mit bis zu drei Studienfächern erfasst.

Studierende

In einem Fachstudium immatrikulierte/eingeschriebene Personen ohne Beurlaubte, Studienkollegiaten und Gast Hörer.

Teil I Studierende insgesamt (Haupt- und Nebenhörer)

1.1 Studierende und Studienanfänger im 1. Studiengang im Land Brandenburg ab Wintersemester 1992/1993 nach Hochschularten

Wintersemester	Insgesamt	davon an			
		Universitäten	Kunsthochschule	Fachhochschulen ¹⁾	Verwaltungsfachhochschulen
Studierende zusammen					
1992/1993	11 912	9 856	364	1 136	556
1993/1994	14 884	10 495	406	2 563	1 420
1994/1995	17 202	11 716	446	3 471	1 569
1995/1996	19 486	13 158	470	4 382	1 476
1996/1997	22 230	14 910	509	5 584	1 227
1997/1998	25 351	17 042	543	6 924	842
1998/1999	27 531	18 250	581	8 077	623
1999/2000	30 099	19 896	583	9 096	524
2000/2001	33 015	21 649	603	10 169	594
darunter weiblich					
1992/1993	6 445	5 621	119	498	207
1993/1994	8 007	5 994	149	1 079	785
1994/1995	8 754	6 264	177	1 465	848
1995/1996	10 133	7 118	184	1 969	862
1996/1997	11 604	8 204	202	2 529	669
1997/1998	13 162	9 422	222	3 034	484
1998/1999	14 038	10 028	233	3 481	296
1999/2000	15 110	10 699	246	3 930	235
2000/2001	16 399	11 515	261	4 351	272
Ausländer zusammen					
1992/1993	317	279	26	12	-
1993/1994	632	584	28	20	-
1994/1995	911	849	25	31	6
1995/1996	1 226	1 139	31	46	10
1996/1997	1 564	1 448	36	68	12
1997/1998	2 011	1 860	34	108	9
1998/1999	2 390	2 203	42	140	5
1999/2000	2 889	2 662	39	186	2
2000/2001	3 676	3 394	38	241	3
darunter weiblich					
1992/1993	134	122	9	3	-
1993/1994	302	286	9	7	-
1994/1995	432	418	5	8	1
1995/1996	593	560	11	19	3
1996/1997	781	738	14	25	4
1997/1998	1 011	949	14	45	3
1998/1999	1 220	1 144	19	55	2
1999/2000	1 480	1 385	18	76	1
2000/2001	1 906	1 782	20	102	2

1) ohne Verwaltungsfachhochschulen

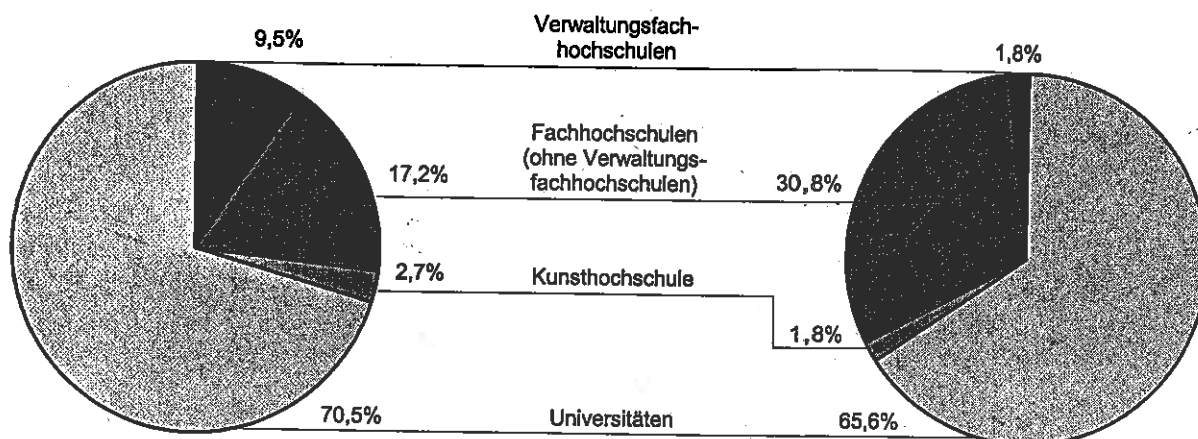
Noch: 1.1 Studierende und Studienanfänger im 1. Studiengang im Land Brandenburg ab Wintersemester 1992/1993 nach Hochschularten

Wintersemester	Insgesamt	davon an			
		Universitäten	Kunsthochschule	Fachhochschulen ¹⁾	Verwaltungsfachhochschulen
Studienanfänger im 1. Hochschulemester					
1992/1993	2 597	1 746	31	635	185
1993/1994	4 103	2 009	40	1 264	790
1994/1995	3 487	1 939	29	1 040	479
1995/1996	4 096	2 423	43	1 235	395
1996/1997	4 696	2 831	34	1 614	217
1997/1998	5 273	3 239	32	1 826	176
1998/1999	5 413	3 309	28	1 874	202
1999/2000	5 970	3 847	38	1 957	128
2000/2001	6 633	4 299	48	2 173	113
Studienanfänger im 1. Fachsemester					
1992/1993	4 150	3 269	92	531	258
1993/1994	4 646	2 969	105	1 026	546
1994/1995	4 695	3 107	103	953	532
1995/1996	5 578	3 780	110	1 263	425
1996/1997	6 328	4 204	109	1 783	232
1997/1998	7 328	4 832	96	2 221	179
1998/1999	7 073	4 562	96	2 205	208
1999/2000	7 839	5 227	105	2 374	133
2000/2001	8 525	5 670	115	2 612	128

Anteil der Studierenden in den einzelnen Hochschularten im Land Brandenburg in den Wintersemestern 1993/94 und 2000/01

Wintersemester 1993/94

Wintersemester 2000/01



LDS Brandenburg 69/2001

1) ohne Verwaltungsfachhochschulen

1.2 Studierende und Studienanfänger im 1. Studiengang im Land Brandenburg im Wintersemester 2000/01 nach Hochschularten und Hochschulen

Hochschulart Hochschule		Studierende	davon					
			Deutsche			Ausländer		
			zu- sammen	Studienanfänger und zwar im		zu- sammen	Studienanfänger und zwar im	
				1. Hoch- schul- semester	1. Fach- semester		1. Hoch- schul- semester	1. Fach- semester
Universitäten	z	21 649	18 255	3 058	4 360	3 394	1 241	1 310
	w	11 515	9 733	1 636	2 393	1 782	650	673
Uni Potsdam	z	13 346	12 444	1 956	2 985	902	310	340
	w	7 729	7 227	1 147	1 800	502	196	209
Europa-Uni Viadrina Frankfurt (Oder)	z	3 804	2 225	469	574	1 579	393	449
	w	2 309	1 372	302	356	937	250	276
BTU Cottbus	z	4 499	3 586	633	801	913	538	521
	w	1 477	1 134	187	237	343	204	188
Kunsthochschule	z	603	565	44	106	38	4	9
	w	261	241	16	49	20	3	6
Hochschule für Film und Fernsehen Potsdam-Babelsberg	z	603	565	44	106	38	4	9
	w	261	241	16	49	20	3	6
Fachhochschulen (ohne Verwaltungs- fachhochschulen)	z	10 169	9 928	2 073	2 521	241	100	91
	w	4 351	4 249	880	1 059	102	45	40
FH Brandenburg	z	1 656	1 617	379	435	39	16	19
	w	466	456	99	117	10	5	5
FH Eberswalde	z	1 120	1 093	217	267	27	18	17
	w	462	447	101	117	15	12	11
FH Lausitz - Standort Cottbus	z	1 293	1 275	226	260	18	5	6
	w	620	615	120	135	5	1	2
- Standort Senftenberg	z	1 538	1 502	343	421	36	21	23
	w	561	549	115	144	12	6	7
FH Potsdam	z	2 036	1 959	319	428	77	25	5
	w	1 173	1 133	192	253	40	14	3
Technische FH Wildau	z	2 526	2 482	589	710	44	15	21
	w	1 069	1 049	253	293	20	7	12
Verwaltungsfach- hochschulen	z	594	591	111	126	3	2	2
	w	272	270	35	40	2	1	1
FH der Polizei des Landes Brandenburg in Basdorf	z	356	353	89	102	3	2	2
	w	120	118	20	25	2	1	1
FH für Finanzen Brandenburg in Königs Wusterhausen	z	238	238	22	24	-	-	-
	w	152	152	15	15	-	-	-
Land Brandenburg insgesamt	z	33 015	29 339	5 286	7 113	3 676	1 347	1 412
	w	16 399	14 493	2 567	3 541	1 906	699	720

1.3 Studierende und Studienanfänger im 1. Studiengang im Land Brandenburg im Wintersemester 2000/01 nach Fächergruppen und Studienbereichen und Hochschulen

Fächergruppe des 1. Studienfaches Studienbereich	Studierende		davon				Studienanfänger und zwar im	
	zu- sammen	weiblich	Deutsche		Ausländer		1. Hoch- schul- semester	1. Fach- semester
			zu- sammen	weiblich	zu- sammen	weiblich		
Universität Potsdam								
Sprach- und Kulturwissenschaften zusammen	5 046	3 670	4 701	3 437	345	233	913	1 509
Sprach- und Kulturwissen- schaften allgemein	199	165	199	165	-	-	36	97
Philosophie	307	161	298	159	9	2	30	96
Geschichte	660	295	625	276	35	19	104	170
Allgemeine und vergleichende Literatur- u. Sprachwissenschaft	340	260	317	246	23	14	80	128
Altphilologie (klassische Philo- logie), Neugriechisch	51	35	51	35	-	-	2	7
Germanistik (Deutsch, germani- sche Sprachen ohne Anglistik)	1 189	913	1 032	801	157	112	264	332
Anglistik, Amerikanistik	821	666	772	631	49	35	219	323
Romanistik	294	218	273	206	21	12	36	90
Slawistik, Baltistik, Finno-Ugristik	135	93	116	82	19	11	16	21
Außereuropäische Sprach- und Kulturwissenschaften	131	101	129	99	2	2	8	24
Psychologie	398	333	384	322	14	11	60	65
Erziehungswissenschaften	313	253	299	240	14	13	33	68
Sonderpädagogik	208	177	206	175	2	2	25	88
Sport zusammen	677	339	667	335	10	4	54	77
Sport, Sportwissenschaft	677	339	667	335	10	4	54	77
Rechts-, Wirtschafts- und Sozial- wissenschaften zusammen	4 326	2 069	4 014	1 913	312	156	631	750
Politikwissenschaften	681	256	624	237	57	19	96	128
Sozialwissenschaften	299	178	288	173	11	5	40	51
Rechtswissenschaft	1 942	1 019	1 858	961	84	58	235	266
Verwaltungswissenschaft	294	134	264	121	30	13	35	47
Wirtschaftswissenschaften	1 110	482	980	421	130	61	225	258
Mathematik, Naturwissenschaften zusammen	2 626	1 159	2 459	1 089	167	70	561	836
Mathematik, Naturwissen- schaften allgemein	6	3	3	3	3	-	1	1
Mathematik	249	136	233	131	16	5	36	103
Informatik	576	88	550	80	26	8	206	265
Physik, Astronomie	257	66	222	52	35	14	34	61
Chemie	409	212	362	188	47	24	97	127
Biologie	422	302	409	295	13	7	90	111
Geowissenschaften (ohne Geographie)	212	92	195	87	17	5	29	70
Geographie	495	260	485	253	10	7	68	98
Agrar-, Forst- und Ernährungs- wissenschaften zusammen	157	134	148	128	9	6	25	34
Ernährungs- und Haushalts- wissenschaften	157	134	148	128	9	6	25	34

Noch: 1.3 Studierende und Studienanfänger im 1. Studiengang im Land Brandenburg im Wintersemester 2000/01 nach Fächergruppen und Studienbereichen und Hochschulen

Fächergruppe des 1. Studienfaches Studienbereich	Studierende		davon				Studienanfänger und zwar im	
	zu- sammen	weiblich	Deutsche		Ausländer		1. Hoch- schul- semester	1. Fach- semester
			zu- sammen	weiblich	zu- sammen	weiblich		
Noch: Universität Potsdam								
Ingenieurwissenschaften zusammen	92	57	91	57	1	-	6	18
Ingenieurwesen allgemein	90	56	89	56	1	-	6	18
Maschinenbau/Verfahrenstechnik	1	-	1	-	-	-	-	-
Elektrotechnik	1	1	1	1	-	-	-	-
Kunst, Kunstwissenschaft zusammen	375	276	364	268	11	8	29	54
Kunst, Kunstwissenschaft allgemein	144	128	142	127	2	1	16	34
Musik, Musikwissenschaft	231	148	222	141	9	7	13	20
Außerhalb der Studienbereichs- gliederung zusammen	47	25	-	-	47	25	47	47
Deutschkurs	47	25	-	-	47	25	47	47
Fächergruppen zusammen	13 346	7 729	12 444	7 227	902	502	2 266	3 325
Europa-Universität Viadrina Frankfurt (Oder)								
Sprach- und Kulturwissenschaften zusammen	1 001	753	630	475	371	278	192	238
Sprach- und Kulturwissen- schaften allgemein	965	732	599	457	366	275	189	218
Kulturwissenschaften	36	21	31	18	5	3	3	20
Rechts-, Wirtschafts- und Sozial- wissenschaften zusammen	2 803	1 556	1 595	897	1 208	659	670	785
Wirtschafts- und Gesellschafts- lehre allgemein	154	84	59	35	95	49	23	87
Regionalwissenschaften	10	6	6	3	4	3	2	5
Rechtswissenschaft	1 372	790	856	504	516	286	255	288
Wirtschaftswissenschaften	1 267	676	674	355	593	321	390	405
Fächergruppen zusammen	3 804	2 309	2 225	1 372	1 579	937	862	1 023
Brandenburgische Technische Universität Cottbus								
Rechts-, Wirtschafts- und Sozial- wissenschaften zusammen	779	257	557	148	222	109	200	237
Wirtschaftswissenschaften	28	11	20	8	8	3	1	9
Wirtschaftsingenieurwesen	751	246	537	140	214	106	199	228
Mathematik, Naturwissenschaften zusammen	632	133	415	61	217	72	270	280
Mathematik	80	35	49	19	31	16	42	39
Informatik	467	80	307	32	160	48	199	216
Physik, Astronomie	85	18	59	10	26	8	29	25

Noch: 1.3 Studierende und Studienanfänger im 1. Studiengang im Land Brandenburg im Wintersemester 2000/01 nach Fächergruppen und Studienbereichen und Hochschulen

Fächergruppe des 1. Studienfaches Studienbereich	Studierende		davon				Studienanfänger und zwar im	
			Deutsche		Ausländer		1. Hoch- schul- semester	1. Fach- semester
	zu- sammen	weiblich	zu- sammen	weiblich	zu- sammen	weiblich		
Noch: Brandenburgische Technische Universität Cottbus								
Ingenieurwissenschaften zusammen	3 088	1 087	2 614	925	474	162	701	805
Maschinenbau/Verfahrenstechnik	161	17	111	6	50	11	53	66
Elektrotechnik	497	67	408	53	89	14	222	251
Architektur, Innenarchitektur	792	334	700	286	92	48	151	148
Raumplanung	398	243	366	226	32	17	74	89
Bauingenieurwesen	560	159	520	153	40	6	54	74
Umweltwissenschaften	680	267	509	201	171	66	147	177
Fächergruppen zusammen	4 499	1 477	3 586	1 134	913	343	1 171	1 322
Hochschule für Film und Fernsehen Potsdam-Babelsberg								
Sprach- und Kulturwissenschaften zusammen	41	27	39	25	2	2	7	19
Bibliothekswissenschaft, Doku- mentation, Publizistik	41	27	39	25	2	2	7	19
Kunst, Kunstwissenschaft zusammen	562	234	526	216	36	18	41	96
Darstellende Kunst, Film u. Fern- sehen, Theaterwissenschaft	562	234	526	216	36	18	41	96
Fächergruppen zusammen	603	261	565	241	38	20	48	115
Fachhochschule Brandenburg								
Rechts-, Wirtschafts- und Sozial- wissenschaften zusammen	630	333	622	330	8	3	148	172
Wirtschaftswissenschaften	630	333	622	330	8	3	148	172
Mathematik, Naturwissenschaften zusammen	690	108	684	107	6	1	151	169
Informatik	690	108	684	107	6	1	151	169
Ingenieurwissenschaften zusammen	336	25	311	19	25	6	96	113
Ingenieurwesen allgemein	35	12	13	7	22	5	12	14
Maschinenbau/Verfahrenstechnik	183	8	182	7	1	1	53	60
Elektrotechnik	118	5	116	5	2	-	31	39
Fächergruppen zusammen	1 656	466	1 617	456	39	10	395	454

Noch: 1.3 Studierende und Studienanfänger im 1. Studiengang im Land Brandenburg im Wintersemester 2000/01 nach Fächergruppen und Studienbereichen und Hochschulen

Fächergruppe des 1. Studienfaches Studienbereich	Studierende		davon				Studienanfänger und zwar im	
	zu- sammen	weiblich	Deutsche		Ausländer		1. Hoch- schul- semester	1. Fach- semester
			zu- sammen	weiblich	zu- sammen	weiblich		
Fachhochschule Eberswalde								
Rechts-, Wirtschafts- und Sozial- wissenschaften zusammen	330	185	323	179	7	6	81	100
Wirtschaftswissenschaften	330	185	323	179	7	6	81	100
Agrar-, Forst- und Ernährungs- wissenschaften zusammen	585	246	565	237	20	9	116	139
Landespflege, Umweltgestaltung Forstwissenschaft, Holzwirtschaft	276	158	275	157	1	1	48	56
	309	88	290	80	19	8	68	83
Ingenieurwissenschaften zusammen	205	31	205	31	-	-	38	45
Maschinenbau/Verfahrenstechnik	205	31	205	31	-	-	38	45
Fächergruppen zusammen	1 120	462	1 093	447	27	15	235	284
Fachhochschule Lausitz Standort Cottbus								
Rechts-, Wirtschafts- und Sozial- wissenschaften zusammen	445	352	441	350	4	2	100	111
Sozialwesen	445	352	441	350	4	2	100	111
Ingenieurwissenschaften zusammen	780	220	770	220	10	-	117	140
Maschinenbau/Verfahrenstechnik	146	31	141	31	5	-	22	29
Architektur, Innenarchitektur	194	98	191	98	3	-	38	45
Bauingenieurwesen	440	91	438	91	2	-	57	66
Kunst, Kunstwissenschaft zusammen	68	48	64	45	4	3	14	15
Musik, Musikwissenschaft	68	48	64	45	4	3	14	15
Fächergruppen zusammen	1 293	620	1 275	615	18	5	231	266
Fachhochschule Lausitz Standort Senftenberg								
Rechts-, Wirtschafts- und Sozial- wissenschaften zusammen	659	330	640	323	19	7	140	171
Wirtschaftswissenschaften Wirtschaftsingenieurwesen	509	284	500	281	9	3	101	121
	150	46	140	42	10	4	39	50
Mathematik, Naturwissenschaften zusammen	417	109	414	108	3	1	125	149
Informatik Biologie	365	75	362	74	3	1	86	97
	52	34	52	34	-	-	39	52
Ingenieurwissenschaften zusammen	462	122	448	118	14	4	99	124
Maschinenbau/Verfahrenstechnik Elektrotechnik	314	115	309	115	5	-	63	85
	148	7	139	3	9	4	36	39
Fächergruppen zusammen	1 538	561	1 502	549	36	12	364	444

Noch: 1.3 Studierende und Studienanfänger im 1. Studiengang im Land Brandenburg im Wintersemester 2000/01 nach Fächergruppen und Studienbereichen und Hochschulen

Fächergruppe des 1. Studienfaches Studienbereich	Studierende		davon				Studienanfänger und zwar im	
	zu- sammen	weiblich	Deutsche		Ausländer		1. Hoch- schul- semester	1. Fach- semester
			zu- sammen	weiblich	zu- sammen	weiblich		
Fachhochschule Potsdam								
Sprach- und Kulturwissenschaften zusammen	300	192	294	190	6	2	56	83
Sprach- und Kulturwissen- schaften allgemein	125	82	122	80	3	2	21	33
Bibliothekswissenschaft, Doku- mentation, Publizistik	175	110	172	110	3	-	35	50
Rechts-, Wirtschafts- und Sozial- wissenschaften zusammen	655	495	640	485	15	10	86	113
Sozialwesen	577	448	562	438	15	10	71	93
Verwaltungswissenschaft	78	47	78	47	-	-	15	20
Ingenieurwissenschaften zusammen	602	210	584	201	18	9	137	153
Architektur, Innenarchitektur	348	159	331	151	17	8	82	86
Bauingenieurwesen	254	51	253	50	1	1	55	67
Kunst, Kunstwissenschaft zusammen	479	276	441	257	38	19	65	84
Kunst, Kunstwissenschaft allgemein	91	63	89	62	2	1	18	20
Gestaltung	388	213	352	195	36	18	47	64
Fächergruppen zusammen	2 036	1 173	1 959	1 133	77	40	344	433
Technische Fachhochschule Wildau								
Rechts-, Wirtschafts- und Sozial- wissenschaften zusammen	2 070	1 010	2 031	990	39	20	457	551
Verwaltungswissenschaft	243	163	241	162	2	1	31	63
Wirtschaftswissenschaften	1 062	678	1 041	664	21	14	247	287
Wirtschaftsingenieurwesen	765	169	749	164	16	5	179	201
Mathematik, Naturwissenschaften zusammen	231	38	230	38	1	-	82	98
Informatik	231	38	230	38	1	-	82	98
Ingenieurwissenschaften zusammen	225	21	221	21	4	-	65	82
Maschinenbau/Verfahrenstechnik	225	21	221	21	4	-	65	82
Fächergruppen zusammen	2 526	1 069	2 482	1 049	44	20	604	731
Fachhochschule der Polizei des Landes Brandenburg in Basdorf								
Rechts-, Wirtschafts- und Sozial- wissenschaften zusammen	356	120	353	118	3	2	91	104
Verwaltungswissenschaft	356	120	353	118	3	2	91	104
Fächergruppen zusammen	356	120	353	118	3	2	91	104

Noch: 1.3 Studierende und Studienanfänger im 1. Studiengang im Land Brandenburg im Wintersemester 2000/01 nach Fächergruppen und Studienbereichen und Hochschulen

Fächergruppe des 1. Studienfaches Studienbereich	Studierende		davon				Studienanfänger und zwar im	
	zu- sammen	weiblich	Deutsche		Ausländer		1. Hoch- schul- semester	1. Fach- semester
			zu- sammen	weiblich	zu- sammen	weiblich		
Fachhochschule für Finanzen Brandenburg in Königs Wusterhausen								
Rechts-, Wirtschafts- und Sozial- wissenschaften zusammen	238	152	238	152	-	-	22	24
Verwaltungswissenschaft	238	152	238	152	-	-	22	24
Fächergruppen zusammen	238	152	238	152	-	-	22	24
Hochschulen insgesamt								
Sprach- und Kulturwissenschaften zusammen	6 388	4 642	5 664	4 127	724	515	1 168	1 849
Sprach- und Kulturwissen- schaften allgemein	1 289	979	920	702	369	277	246	348
Philosophie	307	161	298	159	9	2	30	96
Geschichte	660	295	625	276	35	19	104	170
Bibliothekswissenschaft, Doku- mentation, Publizistik	216	137	211	135	5	2	42	69
Allgemeine und vergleichende Literatur- u. Sprachwissenschaft	340	260	317	246	23	14	80	128
Altphilologie (klassische Philo- logie), Neugriechisch	51	35	51	35	-	-	2	7
Germanistik (Deutsch, germani- sche Sprachen ohne Anglistik)	1 189	913	1 032	801	157	112	264	332
Anglistik, Amerikanistik	821	666	772	631	49	35	219	323
Romanistik	294	218	273	206	21	12	36	90
Slawistik, Baltistik, Finno-Ugristik	135	93	116	82	19	11	16	21
Außereuropäische Sprach- und Kulturwissenschaften	131	101	129	99	2	2	8	24
Kulturwissenschaften	36	21	31	18	5	3	3	20
Psychologie	398	333	384	322	14	11	60	65
Erziehungswissenschaften	313	253	299	240	14	13	33	68
Sonderpädagogik	208	177	206	175	2	2	25	88
Sport zusammen	677	339	667	335	10	4	54	77
Sport, Sportwissenschaft	677	339	667	335	10	4	54	77
Rechts-, Wirtschafts- und Sozial- wissenschaften zusammen	13 291	6 859	11 454	5 885	1 837	974	2 626	3 118
Wirtschafts- und Gesellschafts- lehre allgemein	154	84	59	35	95	49	23	87
Regionalwissenschaften	10	6	6	3	4	3	2	5
Politikwissenschaften	681	256	624	237	57	19	96	128
Sozialwissenschaften	299	178	288	173	11	5	40	51
Sozialwesen	1 022	800	1 003	788	19	12	171	204
Rechtswissenschaft	3 314	1 809	2 714	1 465	600	344	490	554
Verwaltungswissenschaft	1 209	616	1 174	600	35	16	194	258
Wirtschaftswissenschaften	4 936	2 649	4 160	2 238	776	411	1 193	1 352
Wirtschaftsingenieurwesen	1 666	461	1 426	346	240	115	417	479
Mathematik, Naturwissenschaften zusammen	4 596	1 547	4 202	1 403	394	144	1 189	1 532
Mathematik, Naturwissen- schaften allgemein	6	3	3	3	3	-	1	1
Mathematik	329	171	282	150	47	21	78	142
Informatik	2 329	389	2 133	331	196	58	724	845

Noch: 1.3 Studierende und Studienanfänger im 1. Studiengang im Land Brandenburg im Wintersemester 2000/01 nach Fächergruppen und Studienbereichen und Hochschulen

Fächergruppe des 1. Studienfaches Studienbereich	Studierende		davon				Studienanfänger und zwar im	
			Deutsche		Ausländer		1. Hoch- schul- semester	1. Fach- semester
	zu- sammen	weiblich	zu- sammen	weiblich	zu- sammen	weiblich		
Noch: Hochschulen insgesamt								
Noch: Mathematik, Naturwissen- schaften								
Physik, Astronomie	342	84	281	62	61	22	63	86
Chemie	409	212	362	188	47	24	97	127
Biologie	474	336	461	329	13	7	129	163
Geowissenschaften (ohne Geographie)	212	92	195	87	17	5	29	70
Geographie	495	260	485	253	10	7	68	98
Agrar-, Forst- und Ernährungs- wissenschaften zusammen	742	380	713	365	29	15	141	173
Landespflege, Umweltgestaltung	276	158	275	157	1	1	48	56
Forstwissenschaft, Holzwirtschaft	309	88	290	80	19	8	68	83
Ernährungs- und Haushalts- wissenschaften	157	134	148	128	9	6	25	34
Ingenieurwissenschaften zusammen	5 790	1 773	5 244	1 592	546	181	1 259	1 480
Ingenieurwesen allgemein	125	68	102	63	23	5	18	32
Maschinenbau/Verfahrenstechnik	1 235	223	1 170	211	65	12	294	367
Elektrotechnik	764	80	664	62	100	18	289	329
Architektur, Innenarchitektur	1 334	591	1 222	535	112	56	271	279
Raumplanung	398	243	366	226	32	17	74	89
Bauingenieurwesen	1 254	301	1 211	294	43	7	166	207
Umweltwissenschaften	680	267	509	201	171	66	147	177
Kunst, Kunstwissenschaft zusammen	1 484	834	1 395	786	89	48	149	249
Kunst, Kunstwissenschaft allgemein	235	191	231	189	4	2	34	54
Gestaltung	388	213	352	195	36	18	47	64
Darstellende Kunst, Film u. Fern- sehen, Theaterwissenschaft	562	234	526	216	36	18	41	96
Musik, Musikwissenschaft	299	196	286	186	13	10	27	35
Außerhalb der Studienbereichs- gliederung zusammen	47	25	-	-	47	25	47	47
Deutschkurs	47	25	-	-	47	25	47	47
Fächergruppen insgesamt	33 015	16 399	29 339	14 493	3 676	1 906	6 633	8 525

1.4 Studierende und Studienanfänger im 1. Studiengang im Land Brandenburg im Wintersemester 2000/01 nach Fächergruppen und Hochschularten

Fächergruppe des 1. Studienfaches		Studierende	davon					
			Deutsche			Ausländer		
			zu- sammen	Studienanfänger und zwar im		zu- sammen	Studienanfänger und zwar im	
				1. Hoch- schul- semester	1. Fach- semester		1. Hoch- schul- semester	1. Fach- semester
Universitäten								
Sprach- und Kulturwissen- schaften zusammen	z	6 047	5 331	889	1 509	716	216	238
	w	4 423	3 912	701	1 153	511	159	165
Sport zusammen	z	677	667	52	75	10	2	2
	w	339	335	19	25	4	-	-
Rechts-, Wirtschafts- und Sozial- wissenschaften zusammen	z	7 908	6 166	987	1 196	1 742	514	576
	w	3 882	2 958	515	608	924	304	334
Mathematik, Naturwissen- schaften zusammen	z	3 258	2 874	638	922	384	193	194
	w	1 292	1 150	215	349	142	67	70
Agrar-, Forst- und Ernährungs- wissenschaften zusammen	z	157	148	24	31	9	1	3
	w	134	128	19	25	6	-	1
Ingenieurwissenschaften zusammen	z	3 180	2 705	441	575	475	266	248
	w	1 144	982	145	190	162	93	76
Kunst, Kunstwissenschaft zusammen	z	375	364	27	52	11	2	2
	w	276	268	22	43	8	2	2
Außerhalb der Studienbereichs- gliederung zusammen	z	47	-	-	-	47	47	47
	w	25	-	-	-	25	25	25
Fächergruppen zusammen	z	21 649	18 255	3 058	4 360	3 394	1 241	1 310
	w	11 515	9 733	1 636	2 393	1 782	650	673
Kunsthochschule								
Sprach- und Kulturwissen- schaften zusammen	z	41	39	6	17	2	1	2
	w	27	25	5	13	2	1	2
Kunst, Kunstwissenschaft zusammen	z	562	526	38	89	36	3	7
	w	234	216	11	36	18	2	4
Fächergruppen zusammen	z	603	565	44	106	38	4	9
	w	261	241	16	49	20	3	6
Fachhochschulen (ohne Verwaltungsfachhochschulen)								
Sprach- und Kulturwissen- schaften zusammen	z	300	294	55	83	6	1	-
	w	192	190	39	61	2	1	-
Rechts-, Wirtschafts- und Sozial- wissenschaften zusammen	z	4 789	4 697	972	1 169	92	40	49
	w	2 705	2 657	567	644	48	22	28
Mathematik, Naturwissen- schaften zusammen	z	1 338	1 328	355	412	10	3	4
	w	255	253	65	83	2	1	1
Agrar-, Forst- und Ernährungs- wissenschaften zusammen	z	585	565	104	128	20	12	11
	w	246	237	54	65	9	6	5

Noch: 1.4 Studierende und Studienanfänger im 1. Studiengang im Land Brandenburg im Wintersemester 2000/01 nach Fächergruppen und Hochschularten

Fächergruppe des 1. Studienfaches		Studierende	davon					
			Deutsche			Ausländer		
			zu- sammen	Studienanfänger und zwar im		zu- sammen	Studienanfänger und zwar im	
				1. Hoch- schul- semester	1. Fach- semester		1. Hoch- schul- semester	1. Fach- semester
Noch: Fachhochschulen (ohne Verwaltungsfachhochschulen)								
Ingenieurwissenschaften zusammen	z	2 610	2 539	520	634	71	32	23
	w	629	610	116	146	19	9	3
Kunst, Kunstwissenschaft zusammen	z	547	505	67	95	42	12	4
	w	324	302	39	60	22	6	3
Fächergruppen zusammen	z	10 169	9 928	2 073	2 521	241	100	91
	w	4 351	4 249	880	1 059	102	45	40
Verwaltungsfachhochschulen								
Rechts-, Wirtschafts- und Sozial- wissenschaften zusammen	z	594	591	111	126	3	2	2
	w	272	270	35	40	2	1	1
Fächergruppen zusammen	z	594	591	111	126	3	2	2
	w	272	270	35	40	2	1	1
Hochschulen insgesamt								
Sprach- und Kulturwissen- schaften zusammen	z	6 388	5 664	950	1 609	724	218	240
	w	4 642	4 127	745	1 227	515	161	167
Sport zusammen	z	677	667	52	75	10	2	2
	w	339	335	19	25	4	-	-
Rechts-, Wirtschafts- und Sozial- wissenschaften zusammen	z	13 291	11 454	2 070	2 491	1 837	556	627
	w	6 859	5 885	1 117	1 292	974	327	363
Mathematik, Naturwissen- schaften zusammen	z	4 596	4 202	993	1 334	394	196	198
	w	1 547	1 403	280	432	144	68	71
Agrar-, Forst- und Ernährungs- wissenschaften zusammen	z	742	713	128	159	29	13	14
	w	380	365	73	90	15	6	6
Ingenieurwissenschaften zusammen	z	5 790	5 244	961	1 209	546	298	271
	w	1 773	1 592	261	336	181	102	79
Kunst, Kunstwissenschaft zusammen	z	1 484	1 395	132	236	89	17	13
	w	834	786	72	139	48	10	9
Außerhalb der Studienbereichs- gliederung zusammen	z	47	-	-	-	47	47	47
	w	25	-	-	-	25	25	25
Fächergruppen zusammen	z	33 015	29 339	5 286	7 113	3 676	1 347	1 412
	w	16 399	14 493	2 567	3 541	1 906	699	720

1.5 Studierende im 1. Studiengang im Land Brandenburg im Wintersemester 2000/01 nach Fächergruppen sowie Fach- und Hochschulse mestern nach Hochschularten und Hochschulen

Fächergruppe des 1. Studienfaches (F=Fachsemester, H=Hochschulsemester)		Studie- rende	davon im ... Semester							
			1. oder 2.	3. oder 4.	5. oder 6.	7. oder 8.	9. oder 10.	11. oder 12.	13. oder 14.	15. oder höheren
Universitäten zusammen										
Sprach- und Kulturwissenschaften	F z	6 047	2 272	1 419	888	600	390	256	116	106
	w	4 423	1 658	1 008	680	444	304	191	78	60
	H z	6 047	1 279	841	618	605	535	477	417	1 275
	w	4 423	985	653	485	482	402	351	294	771
Sport	F z	677	80	75	169	118	107	56	35	37
	w	339	25	30	102	63	66	28	12	13
	H z	677	59	66	131	110	105	60	45	101
	w	339	20	24	77	62	65	39	21	31
Rechts-, Wirtschafts- und Sozialwissenschaften	F z	7 908	2 009	1 618	1 219	1 173	813	494	232	350
	w	3 882	1 052	814	599	559	403	226	88	141
	H z	7 908	1 652	1 335	1 010	937	850	625	411	1 088
	w	3 882	890	682	504	461	422	327	173	423
Mathematik, Naturwissenschaften	F z	3 258	1 177	741	453	354	211	140	79	103
	w	1 292	438	302	172	168	96	58	29	29
	H z	3 258	874	583	332	278	238	201	167	585
	w	1 292	300	242	130	137	112	99	68	204
Agrar-, Forst- und Ernährungs- wissenschaften	F z	157	40	35	25	21	18	11	5	2
	w	134	32	33	20	19	16	9	4	1
	H z	157	27	25	23	18	15	15	11	23
	w	134	21	23	19	16	15	12	10	18
Ingenieurwissenschaften	F z	3 180	849	582	422	385	369	270	143	160
	w	1 144	275	221	163	149	146	119	36	35
	H z	3 180	736	547	356	335	338	307	202	359
	w	1 144	249	210	127	119	137	133	58	111
Kunst, Kunstwissenschaft	F z	375	55	53	77	57	50	46	19	18
	w	276	46	39	53	43	39	34	14	8
	H z	375	31	36	58	50	53	45	28	74
	w	276	26	24	44	43	39	35	21	44
Außerhalb der Studienbereichs- gliederung	F z	47	47	-	-	-	-	-	-	-
	w	25	25	-	-	-	-	-	-	-
	H z	47	47	-	-	-	-	-	-	-
	w	25	25	-	-	-	-	-	-	-
Fächergruppen zusammen	F z	21 649	6 529	4 523	3 253	2 708	1 958	1 273	629	776
	w	11 515	3 551	2 447	1 789	1 445	1 070	665	261	287
	H z	21 649	4 705	3 433	2 528	2 333	2 134	1 730	1 281	3 505
	w	11 515	2 516	1 858	1 386	1 320	1 192	996	645	1 602
Universität Potsdam										
Sprach- und Kulturwissenschaften	F z	5 046	1 963	1 218	720	451	291	208	96	99
	w	3 670	1 430	858	542	333	233	157	63	54
	H z	5 046	1 048	680	475	458	437	397	375	1 176
	w	3 670	806	521	370	362	332	297	264	718

Noch: 1.5 Studierende im 1. Studiengang im Land Brandenburg im Wintersemester 2000/01 nach Fächergruppen sowie Fach- und Hochschulsemestern nach Hochschularten und Hochschulen

Fächergruppe des 1. Studienfaches (F=Fachsemester, H=Hochschulsemester)		Studie- rende	davon im ... Semester								
			1. oder 2.	3. oder 4.	5. oder 6.	7. oder 8.	9. oder 10.	11. oder 12.	13. oder 14.	15. oder höheren	
Noch: Universität Potsdam											
Sport	F	z	677	80	75	169	118	107	56	35	37
		w	339	25	30	102	63	66	28	12	13
	H	z	677	59	66	131	110	105	60	45	101
		w	339	20	24	77	62	65	39	21	31
Rechts-, Wirtschafts- und Sozialwissenschaften	F	z	4 326	935	865	694	703	488	297	145	199
		w	2 069	463	422	332	338	246	132	60	76
	H	z	4 326	762	676	521	540	513	349	235	730
		w	2 069	392	325	255	275	258	190	98	276
Mathematik, Naturwissenschaften	F	z	2 626	894	607	355	297	188	127	69	89
		w	1 159	368	272	163	149	93	57	29	28
	H	z	2 626	596	461	246	237	218	184	150	534
		w	1 159	227	215	122	126	110	98	66	195
Agrar-, Forst- und Ernährungs- wissenschaften	F	z	157	40	35	25	21	18	11	5	2
		w	134	32	33	20	19	16	9	4	1
	H	z	157	27	25	23	18	15	15	11	23
		w	134	21	23	19	16	15	12	10	18
Ingenieurwissenschaften	F	z	92	25	22	29	6	3	2	1	4
		w	57	17	13	19	5	1	1	-	1
	H	z	92	8	20	7	7	8	10	8	24
		w	57	5	12	5	6	8	7	2	12
Kunst, Kunstwissenschaft	F	z	375	55	53	77	57	50	46	19	18
		w	276	46	39	53	43	39	34	14	8
	H	z	375	31	36	58	50	53	45	28	74
		w	276	26	24	44	43	39	35	21	44
Außerhalb der Studienbereichs- gliederung	F	z	47	47	-	-	-	-	-	-	-
		w	25	25	-	-	-	-	-	-	-
	H	z	47	47	-	-	-	-	-	-	-
		w	25	25	-	-	-	-	-	-	-
Fächergruppen zusammen	F	z	13 346	4 039	2 875	2 069	1 653	1 145	747	370	448
		w	7 729	2 406	1 667	1 231	950	694	418	182	181
	H	z	13 346	2 578	1 964	1 461	1 420	1 349	1 060	852	2 662
		w	7 729	1 522	1 144	892	890	827	678	482	1 294
Europa-Universität Viadrina Frankfurt (Oder)											
Sprach- und Kulturwissenschaften	F	z	1 001	309	201	168	149	99	48	20	7
		w	753	228	150	138	111	71	34	15	6
	H	z	1 001	231	161	143	147	98	80	42	99
		w	753	179	132	115	120	70	54	30	53
Rechts-, Wirtschafts- und Sozialwissenschaften	F	z	2 803	833	606	428	372	259	147	67	91
		w	1 556	484	340	238	198	139	80	26	51
	H	z	2 803	682	522	408	323	272	225	129	242
		w	1 556	404	306	227	171	149	117	64	118
Fächergruppen zusammen	F	z	3 804	1 142	807	596	521	358	195	87	98
		w	2 309	712	490	376	309	210	114	41	57
	H	z	3 804	913	683	551	470	370	305	171	341
		w	2 309	583	438	342	291	219	171	94	171

Noch: 1.5 Studierende im 1. Studiengang im Land Brandenburg im Wintersemester 2000/01 nach Fächergruppen sowie Fach- und Hochschulsesemestern nach Hochschularten und Hochschulen

Fächergruppe des 1. Studienfaches (F=Fachsemester, H=Hochschulsemester)		Studie- rende	davon im ... Semester							
			1. oder 2.	3. oder 4.	5. oder 6.	7. oder 8.	9. oder 10.	11. oder 12.	13. oder 14.	15. oder höheren
Brandenburgische Technische Universität Cottbus										
Rechts-, Wirtschafts- und Sozialwissenschaften	F z	779	241	147	97	98	66	50	20	60
	w	257	105	52	29	23	18	14	2	14
	H z	779	208	137	81	74	65	51	47	116
	w	257	94	51	22	15	15	20	11	29
Mathematik, Naturwissenschaften	F z	632	283	134	98	57	23	13	10	14
	w	133	70	30	9	19	3	1	-	1
	H z	632	278	122	86	41	20	17	17	51
	w	133	73	27	8	11	2	1	2	9
Ingenieurwissenschaften	F z	3 088	824	560	393	379	366	268	142	156
	w	1 087	258	208	144	144	145	118	36	34
	H z	3 088	728	527	349	328	330	297	194	335
	w	1 087	244	198	122	113	129	126	56	99
Fächergruppen zusammen	F z	4 499	1 348	841	588	534	455	331	172	230
	w	1 477	433	290	182	186	166	133	38	49
	H z	4 499	1 214	786	516	443	415	365	258	502
	w	1 477	411	276	152	139	146	147	69	137
Kunsthochschule zusammen										
Sprach- und Kulturwissenschaften	F z	41	19	8	10	4	-	-	-	-
	w	27	15	5	5	2	-	-	-	-
	H z	41	7	2	4	4	5	7	3	9
	w	27	6	2	3	3	2	6	-	5
Kunst, Kunstwissenschaft	F z	562	109	76	72	61	63	69	48	64
	w	234	47	42	24	27	25	30	21	18
	H z	562	52	47	48	57	61	62	49	186
	w	234	17	27	17	27	22	28	19	77
Fächergruppen zusammen	F z	603	128	84	82	65	63	69	48	64
	w	261	62	47	29	29	25	30	21	18
	H z	603	59	49	52	61	66	69	52	195
	w	261	23	29	20	30	24	34	19	82
Hochschule für Film und Fernsehen Potsdam-Babelsberg										
Sprach- und Kulturwissenschaften	F z	41	19	8	10	4	-	-	-	-
	w	27	15	5	5	2	-	-	-	-
	H z	41	7	2	4	4	5	7	3	9
	w	27	6	2	3	3	2	6	-	5
Kunst, Kunstwissenschaft	F z	562	109	76	72	61	63	69	48	64
	w	234	47	42	24	27	25	30	21	18
	H z	562	52	47	48	57	61	62	49	186
	w	234	17	27	17	27	22	28	19	77
Fächergruppen zusammen	F z	603	128	84	82	65	63	69	48	64
	w	261	62	47	29	29	25	30	21	18
	H z	603	59	49	52	61	66	69	52	195
	w	261	23	29	20	30	24	34	19	82

Noch: 1.5 Studierende im 1. Studiengang im Land Brandenburg im Wintersemester 2000/01 nach Fächergruppen sowie Fach- und Hochschulsesemestern nach Hochschularten und Hochschulen

Fächergruppe des 1. Studienfaches (F=Fachsemester, H=Hochschulsemester)		Studie- rende	davon im ... Semester							
			1. oder 2.	3. oder 4.	5. oder 6.	7. oder 8.	9. oder 10.	11. oder 12.	13. oder 14.	15. oder höheren
Fachhochschulen (ohne Verwaltungsfachhochschulen) zusammen										
Sprach- und Kulturwissenschaften	F z	300	83	57	66	55	31	8	-	-
	w	192	61	35	45	29	19	3	-	-
	H z	300	61	44	53	58	42	12	7	23
	w	192	45	31	38	32	27	5	2	12
Rechts-, Wirtschafts- und Sozialwissenschaften	F z	4 789	1 327	963	815	789	506	174	141	74
	w	2 705	742	536	498	462	316	86	32	33
	H z	4 789	1 075	887	807	809	583	234	166	228
	w	2 705	633	510	475	450	372	122	60	83
Mathematik, Naturwissenschaften	F z	1 338	416	318	219	191	146	21	12	15
	w	255	84	66	26	39	32	5	2	1
	H z	1 338	366	302	235	191	138	43	24	39
	w	255	67	67	32	36	34	9	2	8
Agrar-, Forst- und Ernährungs- wissenschaften	F z	585	139	124	109	110	73	24	5	1
	w	246	70	46	47	43	27	9	3	1
	H z	585	122	106	114	105	70	34	14	20
	w	246	60	42	46	45	28	11	3	11
Ingenieurwissenschaften	F z	2 610	662	549	473	415	328	106	46	31
	w	629	151	152	101	92	95	26	11	1
	H z	2 610	562	492	403	402	349	163	110	129
	w	629	128	132	76	82	96	60	28	27
Kunst, Kunstwissenschaft	F z	547	99	104	117	89	68	39	20	11
	w	324	63	58	71	52	48	21	7	4
	H z	547	83	88	90	90	63	54	38	41
	w	324	47	54	48	56	46	32	20	21
Fächergruppen zusammen	F z	10 169	2 726	2 115	1 799	1 649	1 152	372	224	132
	w	4 351	1 171	893	788	717	537	150	55	40
	H z	10 169	2 269	1 919	1 702	1 655	1 245	540	359	480
	w	4 351	980	836	715	701	603	239	115	162
Fachhochschule Brandenburg										
Rechts-, Wirtschafts- und Sozialwissenschaften	F z	630	173	121	105	87	76	33	13	22
	w	333	95	58	59	48	44	18	1	10
	H z	630	150	105	103	90	91	38	22	31
	w	333	88	53	58	52	48	19	3	12
Mathematik, Naturwissenschaften	F z	690	169	157	124	113	93	15	11	8
	w	108	21	31	13	18	20	2	2	1
	H z	690	154	146	129	111	83	23	20	24
	w	108	15	29	17	18	19	4	2	4
Ingenieurwissenschaften	F z	336	114	83	58	34	24	5	8	10
	w	25	7	9	6	-	2	1	-	-
	H z	336	97	74	55	41	31	9	12	17
	w	25	3	5	4	-	4	1	2	6
Fächergruppen zusammen	F z	1 656	456	361	287	234	193	53	32	40
	w	466	123	98	78	66	66	21	3	11
	H z	1 656	401	325	287	242	205	70	54	72
	w	466	106	87	79	70	71	24	7	22

Noch: 1.5 Studierende im 1. Studiengang im Land Brandenburg im Wintersemester 2000/01 nach Fächergruppen sowie Fach- und Hochschulsesemestern nach Hochschularten und Hochschulen

Fächergruppe des 1. Studienfaches (F=Fachsemester, H=Hochschulsemester)		Studie- rende	davon im ... Semester							
			1. oder 2.	3. oder 4.	5. oder 6.	7. oder 8.	9. oder 10.	11. oder 12.	13. oder 14.	15. oder höheren
Fachhochschule Eberswalde										
Rechts-, Wirtschafts- und Sozialwissenschaften	F z	330	101	70	45	62	47	5	-	-
	w	185	55	41	23	29	34	3	-	-
	H z	330	82	67	44	64	55	13	3	2
	w	185	50	40	21	28	38	4	3	1
Agrar-, Forst- und Ernährungs- wissenschaften	F z	585	139	124	109	110	73	24	5	1
	w	246	70	46	47	43	27	9	3	1
	H z	585	122	106	114	105	70	34	14	20
	w	246	60	42	46	45	28	11	3	11
Ingenieurwissenschaften	F z	205	45	30	42	38	34	13	2	1
	w	31	4	7	3	6	7	3	1	-
	H z	205	38	31	37	39	34	10	10	6
	w	31	3	8	4	3	10	1	1	1
Fächergruppen zusammen	F z	1 120	285	224	196	210	154	42	7	2
	w	462	129	94	73	78	68	15	4	1
	H z	1 120	242	204	195	208	159	57	27	28
	w	462	113	90	71	76	76	16	7	13
Fachhochschule Lausitz Standort Cottbus										
Rechts-, Wirtschafts- und Sozialwissenschaften	F z	445	111	110	84	85	45	7	3	-
	w	352	84	79	68	74	40	5	2	-
	H z	445	102	106	86	76	47	17	9	2
	w	352	80	78	68	65	41	14	5	1
Ingenieurwissenschaften	F z	780	140	130	143	149	139	51	18	10
	w	220	44	46	38	41	36	11	4	-
	H z	780	118	101	109	133	144	69	57	49
	w	220	35	37	27	36	33	29	17	6
Kunst, Kunstwissenschaft	F z	68	15	18	9	18	7	1	-	-
	w	48	9	13	7	11	7	1	-	-
	H z	68	14	13	10	18	8	1	2	2
	w	48	8	11	6	11	8	-	2	2
Fächergruppen zusammen	F z	1 293	266	258	236	252	191	59	21	10
	w	620	137	138	113	126	83	17	6	-
	H z	1 293	234	220	205	227	199	87	68	53
	w	620	123	126	101	112	82	43	24	9
Fachhochschule Lausitz Standort Senftenberg										
Rechts-, Wirtschafts- und Sozialwissenschaften	F z	659	171	149	111	111	84	18	3	12
	w	330	77	71	65	50	45	9	2	11
	H z	659	140	120	115	116	98	32	18	20
	w	330	62	65	60	48	64	15	7	9
Mathematik, Naturwissenschaften	F z	417	149	99	62	57	40	3	-	7
	w	109	46	24	9	19	8	3	-	-
	H z	417	127	96	70	56	39	14	3	12
	w	109	37	29	9	15	10	5	-	4

Noch: 1.5 Studierende im 1. Studiengang im Land Brandenburg im Wintersemester 2000/01 nach Fächergruppen sowie Fach- und Hochschulsesemestern nach Hochschularten und Hochschulen

Fächergruppe des 1. Studienfaches (F=Fachsemester, H=Hochschulsemester)		Studie- rende	davon im ... Semester							
			1. oder 2.	3. oder 4.	5. oder 6.	7. oder 8.	9. oder 10.	11. oder 12.	13. oder 14.	15. oder höheren
Noch: Fachhochschule Lausitz Standort Senftenberg										
Ingenieurwissenschaften	F z	462	128	124	106	67	32	3	1	1
	w	122	30	39	20	18	13	1	1	-
	H z	462	101	105	98	73	44	18	6	17
	w	122	23	36	17	19	16	7	1	3
Fächergruppen zusammen	F z	1 538	448	372	279	235	156	24	4	20
	w	561	153	134	94	87	66	13	3	11
	H z	1 538	368	321	283	245	181	64	27	49
	w	561	122	130	86	82	90	27	8	16
Fachhochschule Potsdam										
Sprach- und Kulturwissenschaften	F z	300	83	57	66	55	31	8	-	-
	w	192	61	35	45	29	19	3	-	-
	H z	300	61	44	53	58	42	12	7	23
	w	192	45	31	38	32	27	5	2	12
Rechts-, Wirtschafts- und Sozialwissenschaften	F z	655	160	102	147	118	89	26	5	8
	w	495	120	80	105	87	73	23	2	5
	H z	655	135	133	114	90	92	45	21	25
	w	495	109	101	85	59	73	34	15	19
Ingenieurwissenschaften	F z	602	153	131	97	90	75	30	17	9
	w	210	55	45	31	27	36	10	5	1
	H z	602	142	121	75	80	76	48	23	37
	w	210	58	38	20	23	32	22	6	11
Kunst, Kunstwissenschaft	F z	479	84	86	108	71	61	38	20	11
	w	276	54	45	64	41	41	20	7	4
	H z	479	69	75	80	72	55	53	36	39
	w	276	39	43	42	45	38	32	18	19
Fächergruppen zusammen	F z	2 036	480	376	418	334	256	102	42	28
	w	1 173	290	205	245	184	169	56	14	10
	H z	2 036	407	373	322	300	265	158	87	124
	w	1 173	251	213	185	159	170	93	41	61
Technische Fachhochschule Wildau										
Rechts-, Wirtschafts- und Sozialwissenschaften	F z	2 070	611	411	323	326	165	85	117	32
	w	1 010	311	207	178	174	80	28	25	7
	H z	2 070	466	356	345	373	200	89	93	148
	w	1 010	244	173	183	198	108	36	27	41
Mathematik, Naturwissenschaften	F z	231	98	62	33	21	13	3	1	-
	w	38	17	11	4	2	4	-	-	-
	H z	231	85	60	36	24	16	6	1	3
	w	38	15	9	6	3	5	-	-	-
Ingenieurwissenschaften	F z	225	82	51	27	37	24	4	-	-
	w	21	11	6	3	-	1	-	-	-
	H z	225	66	60	29	36	20	9	2	3
	w	21	6	8	4	1	1	-	1	-
Fächergruppen zusammen	F z	2 526	791	524	383	384	202	92	118	32
	w	1 069	339	224	185	176	85	28	25	7
	H z	2 526	617	476	410	433	236	104	96	154
	w	1 069	265	190	193	202	114	36	28	41

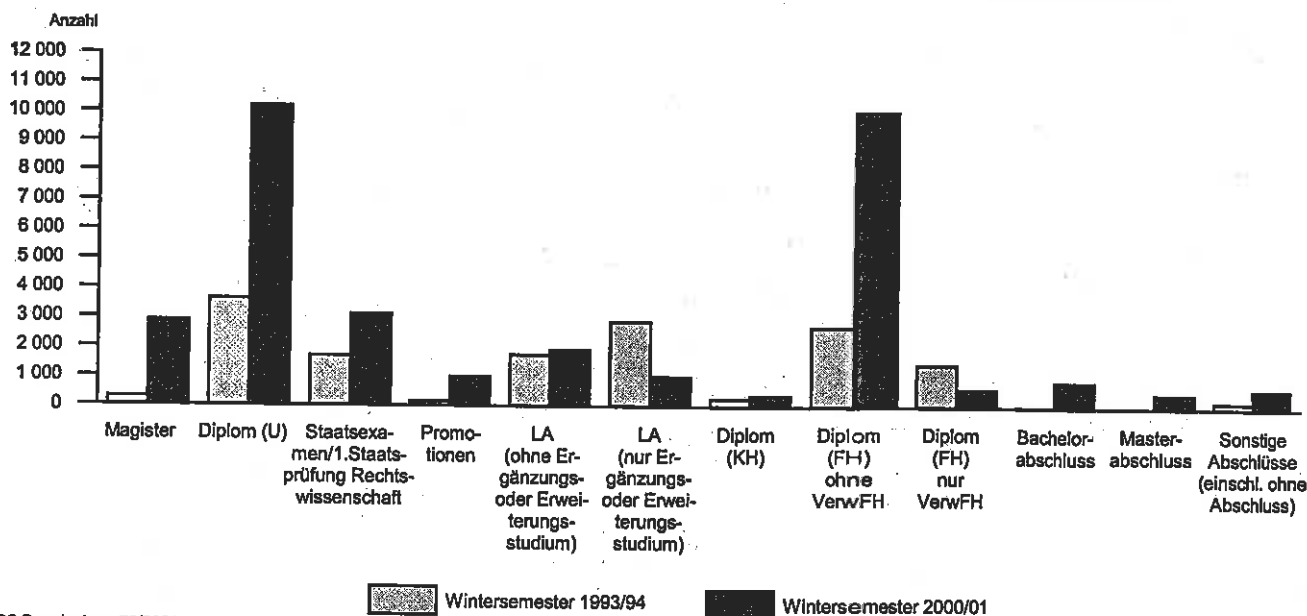
Noch: 1.5 Studierende im 1. Studiengang im Land Brandenburg im Wintersemester 2000/01 nach Fächergruppen sowie Fach- und Hochschulsesemestern nach Hochschularten und Hochschulen

Fächergruppe des 1. Studienfaches (F=Fachsemester, H=Hochschulsemester)		Studie- rende	davon im ... Semester							
			1. oder 2.	3. oder 4.	5. oder 6.	7. oder 8.	9. oder 10.	11. oder 12.	13. oder 14.	15. oder höheren
Verwaltungsfachhochschulen zusammen										
Rechts-, Wirtschafts- und Sozialwissenschaften	F z	594	128	134	323	9	-	-	-	-
	w	272	41	55	171	5	-	-	-	-
	H z	594	117	136	302	20	2	1	5	11
	w	272	37	56	156	12	-	1	2	8
Fächergruppen zusammen	F z	594	128	134	323	9	-	-	-	-
	w	272	41	55	171	5	-	-	-	-
	H z	594	117	136	302	20	2	1	5	11
	w	272	37	56	156	12	-	1	2	8
Fachhochschule der Polizei des Landes Brandenburg in Basdorf										
Rechts-, Wirtschafts- und Sozialwissenschaften	F z	356	104	99	146	7	-	-	-	-
	w	120	26	37	52	5	-	-	-	-
	H z	356	94	102	146	11	-	-	-	3
	w	120	22	39	51	6	-	-	-	2
Fächergruppen zusammen	F z	356	104	99	146	7	-	-	-	-
	w	120	26	37	52	5	-	-	-	-
	H z	356	94	102	146	11	-	-	-	3
	w	120	22	39	51	6	-	-	-	2
Fachhochschule für Finanzen Brandenburg in Königs Wusterhausen										
Rechts-, Wirtschafts- und Sozialwissenschaften	F z	238	24	35	177	2	-	-	-	-
	w	152	15	18	119	-	-	-	-	-
	H z	238	23	34	156	9	2	1	5	8
	w	152	15	17	105	6	-	1	2	6
Fächergruppen zusammen	F z	238	24	35	177	2	-	-	-	-
	w	152	15	18	119	-	-	-	-	-
	H z	238	23	34	156	9	2	1	5	8
	w	152	15	17	105	6	-	1	2	6
Hochschulen insgesamt										
Sprach- und Kulturwissenschaften	F z	6 388	2 374	1 484	964	659	421	264	116	106
	w	4 642	1 734	1 048	730	475	323	194	78	60
	H z	6 388	1 347	887	675	667	582	496	427	1 307
	w	4 642	1 036	686	526	517	431	362	296	788
Sport	F z	677	80	75	169	118	107	56	35	37
	w	339	25	30	102	63	66	28	12	13
	H z	677	59	66	131	110	105	60	45	101
	w	339	20	24	77	62	65	39	21	31
Rechts-, Wirtschafts- und Sozialwissenschaften	F z	13 291	3 464	2 715	2 357	1 971	1 319	668	373	424
	w	6 859	1 835	1 405	1 268	1 026	719	312	120	174
	H z	13 291	2 844	2 358	2 119	1 766	1 435	860	582	1 327
	w	6 859	1 560	1 248	1 135	923	794	450	235	514

Noch: 1.5 Studierende im 1. Studiengang im Land Brandenburg im Wintersemester 2000/01 nach Fächergruppen sowie Fach- und Hochschulsesemestern nach Hochschularten und Hochschulen

Fächergruppe des 1. Studienfaches (F=Fachsemester, H=Hochschulsemester)		Studie- rende	davon im ... Semester							
			1. oder 2.	3. oder 4.	5. oder 6.	7. oder 8.	9. oder 10.	11. oder 12.	13. oder 14.	15. oder höheren
Noch: Hochschulen insgesamt										
Mathematik, Naturwissenschaften	F z	4 596	1 593	1 059	672	545	357	161	91	118
	w	1 547	522	368	198	207	128	63	31	30
	H z	4 596	1 240	885	567	469	376	244	191	624
	w	1 547	367	309	162	173	146	108	70	212
Agrar-, Forst- und Ernährungs- wissenschaften	F z	742	179	159	134	131	91	35	10	3
	w	380	102	79	67	62	43	18	7	2
	H z	742	149	131	137	123	85	49	25	43
	w	380	81	65	65	61	43	23	13	29
Ingenieurwissenschaften	F z	5 790	1 511	1 131	895	800	697	376	189	191
	w	1 773	426	373	264	241	241	145	47	36
	H z	5 790	1 298	1 039	759	737	687	470	312	488
	w	1 773	377	342	203	201	233	193	86	138
Kunst, Kunstwissenschaft	F z	1 484	263	233	266	207	181	154	87	93
	w	834	156	139	148	122	112	85	42	30
	H z	1 484	166	171	196	197	177	161	115	301
	w	834	90	105	109	126	107	95	60	142
Außerhalb der Studienbereichs- gliederung	F z	47	47	-	-	-	-	-	-	-
	w	25	25	-	-	-	-	-	-	-
	H z	47	47	-	-	-	-	-	-	-
	w	25	25	-	-	-	-	-	-	-
Fächergruppen insgesamt	F z	33 015	9 511	6 856	5 457	4 431	3 173	1 714	901	972
	w	16 399	4 825	3 442	2 777	2 196	1 632	845	337	345
	H z	33 015	7 150	5 537	4 584	4 069	3 447	2 340	1 697	4 191
	w	16 399	3 556	2 779	2 277	2 063	1 819	1 270	781	1 854

**Studierende im 1. Studiengang im Land Brandenburg
in den Wintersemestern 1993/94 und 2000/01 nach angestrebten Abschlussarten**



1.6 Belegungen der Studienfächer im 1. Studiengang im Land Brandenburg im Wintersemester 2000/01 nach Fächergruppen und Studienfächern, Hochschulen insgesamt

Fächergruppe Studienfach	Belegungen zusammen	davon als			
		einziges	1.	2.	3.
		Studienfach			
Sprach- und Kulturwissenschaften zusammen	10 097	3 401	2 987	2 654	1 055
Interdisziplinäre Studien (Schwerpunkt Sprach- und Kulturwissenschaften)	1 005	967	-	21	17
Europäische Medienwissenschaften	29	29	-	-	-
Kulturarbeit	125	125	-	-	-
Medienwissenschaft	7	-	-	1	6
Lebensgestaltung, Ethik, Religion	169	164	4	1	-
Philosophie	582	101	205	196	80
Religionswissenschaft	80	1	-	43	36
Geschichte	987	124	535	321	7
Alte Geschichte	26	-	-	17	9
Mittlere und neuere Geschichte	227	-	1	121	105
Audiovisuelle Medienwissenschaften	41	41	-	-	-
Bibliothekswissenschaft/-wesen	77	77	-	-	-
Dokumentationswissenschaft	98	98	-	-	-
Allgemeine Sprachwissenschaft/ Indogermanistik	101	63	17	15	6
Computerlinguistik	112	75	22	11	4
Patholinguistik (Klinische Linguistik)	163	163	-	-	-
Griechisch	29	1	-	14	14
Latein	117	34	16	56	11
Deutsch für Ausländer	39	39	-	-	-
Germanistik/Deutsch	2 057	193	957	732	175
Anglistik/Englisch	1 239	204	617	345	73
Französisch	291	35	102	126	28
Italienisch	90	10	29	37	14
Romanistik (Romanische Philologie, Einzelsprachen)	20	11	-	9	-
Spanisch	226	35	72	93	26
Polnisch	31	3	1	23	4
Russisch	41	2	12	23	4
Slawistik (Slawische Philologie)	176	19	81	62	14
Sorbisch	17	17	-	-	-
Tschechisch	6	-	-	4	2
Jüdische Studien	240	42	89	83	26
Schutz europäischer Kulturgüter	36	36	-	-	-
Psychologie	596	398	-	143	55
Berufspädagogik	55	55	-	-	-
Erziehungswissenschaft (Pädagogik)	366	49	207	64	46
Sachunterricht (einschl. Schulgarten)	338	2	-	68	268
Sonderpädagogik (einschl. Spezialisierungen)	258	188	20	25	25
Sport zusammen	834	477	200	105	52
Sportwissenschaft	834	477	200	105	52

Noch: 1.6 Belegungen der Studienfächer im 1. Studiengang im Land Brandenburg im Wintersemester 2000/01 nach Fächergruppen und Studienfächern, Hochschulen insgesamt

Fächergruppe Studienfach	Belegungen zusammen	davon als			
		einziges	1.	2.	3.
		Studienfach			
Rechts-, Wirtschafts- und Sozialwissen- schaften zusammen	14 554	12 934	357	766	497
Interdisziplinäre Studien (Schwerpunkt Rechts-, Wirtschafts- u. Sozialwissenschaften)	154	154	-	-	-
Lernbereich Gesellschaftslehre	4	-	-	-	4
Sonstige Regionalwissenschaften	10	10	-	-	-
Politikwissenschaft/Politologie	961	443	184	239	95
Politische Bildung	161	25	29	102	5
Sozialwissenschaft	1	1	-	-	-
Soziologie	506	177	121	124	84
Sozialwesen	1 022	1 022	-	-	-
Rechtswissenschaft	3 556	3 312	2	107	135
Archivwesen	78	78	-	-	-
Öffentliches Dienstleistungsmanagement	28	28	-	-	-
Polizei/Verfassungsschutz	356	356	-	-	-
Public Management	21	21	-	-	-
Steuerrecht	238	238	-	-	-
Verwaltungswissenschaft/-wesen	368	368	-	-	-
Verwaltung und Recht	120	120	-	-	-
Betriebswirtschaftslehre	3 794	3 532	-	140	122
Europäische Wirtschaft	9	9	-	-	-
Internationale Betriebswirtschaft/Management	261	261	-	-	-
International Business Administration	52	52	-	-	-
Volkswirtschaftslehre	629	525	2	50	52
Volkswirtschaftslehre, sozialwissenschaftliche Richtung	73	73	-	-	-
Wirtschaftswissenschaften	101	86	15	-	-
Wirtschaft und Recht	381	381	-	-	-
Wirtschaftsingenieurwesen	1 448	1 440	4	4	-
Logistik	222	222	-	-	-
Mathematik, Naturwissenschaften zusammen	5 517	4 130	466	697	224
Lernbereich Naturwissenschaften/ Sachunterricht	4	-	2	-	2
Polymer Science	4	4	-	-	-
Umweltwissenschaft	87	-	-	38	49
Mathematik	585	215	96	184	90
Wirtschaftsmathematik	18	18	-	-	-
Informatik	1 879	1 719	8	120	32
Softwaresystemtechnik	149	149	-	-	-
Telematik	37	37	-	-	-
Wirtschaftsinformatik	416	416	-	-	-
Astronomie, Astrophysik	20	20	-	-	-
Physik	350	304	14	29	3

Noch: 1.6 Belegungen der Studienfächer im 1. Studiengang im Land Brandenburg im Wintersemester 2000/01 nach Fächergruppen und Studienfächern, Hochschulen insgesamt

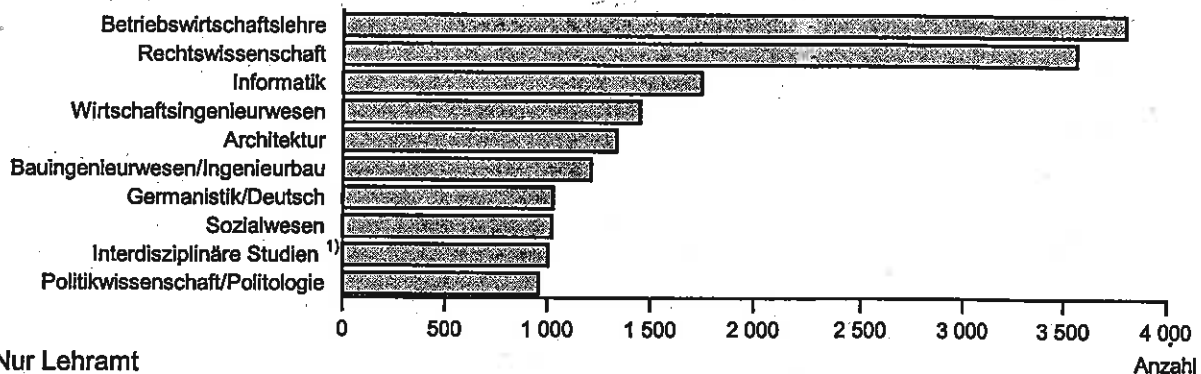
Fächergruppe Studienfach	Belegungen zusammen	davon als			
		einziges	1.	2.	3.
		Studienfach			
Noch: Mathematik, Naturwissenschaften					
Physik der Halbleitertechnologie	4	4	-	-	-
Biochemie	194	194	-	-	-
Chemie	241	198	17	22	4
Biologie	567	269	153	138	7
Biotechnologie	52	52	-	-	-
Geowissenschaften	132	132	-	-	-
Geologie/Paläontologie	45	45	-	-	-
Geophysik	27	27	-	-	-
Mineralogie	8	8	-	-	-
Geographie/Erdkunde	328	66	84	151	27
Geoökologie/Biogeographie	237	237	-	-	-
Anthropogeographie	126	9	92	15	10
Regionalwissenschaften	7	7	-	-	-
Agrar-, Forst- und Ernährungswissenschaften zusammen					
	742	742	-	-	-
Landschaftsnutzung und Naturschutz	276	276	-	-	-
Forstwissenschaft, -wirtschaft	221	221	-	-	-
International Forest Ecosystem Management	88	88	-	-	-
Ernährungswissenschaft	157	157	-	-	-
Ingenieurwissenschaften zusammen					
	5 852	5 738	52	35	27
Arbeitslehre	98	36	31	24	7
Arbeitswissenschaft/Technik	41	4	18	9	10
Technik/Technologie	12	1	-	1	10
Technologie- und Innovationsmanagement	35	35	-	-	-
Chemie-Ingenieurwesen/Chemietechnik	112	112	-	-	-
Holz-/Fasertechnik	205	205	-	-	-
Kunststofftechnik	20	20	-	-	-
Maschinenbau/-wesen	533	533	-	-	-
Metalltechnik	1	-	1	-	-
Physikalische Technik	118	118	-	-	-
Verfahrenstechnik	100	100	-	-	-
Versorgungstechnik	146	146	-	-	-
Elektrische Energietechnik	5	5	-	-	-
Elektrotechnik/Elektronik	488	487	1	-	-
Informations- und Medientechnik	271	271	-	-	-
Architektur	1 335	1 334	-	1	-
Stadt- und Regionalplanung	362	361	1	-	-
World Heritage Studies/Weltkulturerbe	36	36	-	-	-
Bauingenieurwesen/Ingenieurbau	1 213	1 213	-	-	-
Bauen und Erhalten	41	41	-	-	-
Umweltingenieurwesen und Verfahrenstechnik	498	498	-	-	-
Umwelt- und Ressourcenmanagement	170	170	-	-	-
Landnutzung und Wasserbewirtschaftung	12	12	-	-	-

Noch: 1.6 Belegungen der Studienfächer im 1. Studiengang im Land Brandenburg im Wintersemester 2000/01 nach Fächergruppen und Studienfächern, Hochschulen insgesamt

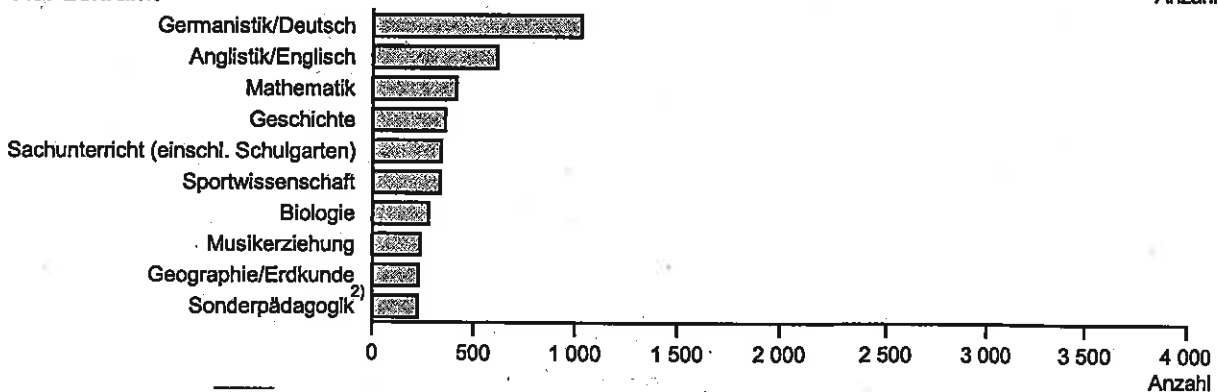
Fächergruppe Studienfach	Belegungen zusammen	davon als			
		einziges	1.	2.	3.
		Studienfach			
Kunst, Kunstwissenschaft zusammen	1 633	1 186	298	103	46
Kunsterziehung	190	3	141	32	14
Musisch-ästhetische Erziehung	7	-	-	2	5
Restaurierungskunde	91	91	-	-	-
Graphikdesign/Kommunikationsgestaltung	248	248	-	-	-
Industriedesign/Produktgestaltung	140	140	-	-	-
Animation	75	75	-	-	-
Dramaturgie	50	50	-	-	-
Kamera	62	62	-	-	-
Produktion (Film und Fernsehen)	95	95	-	-	-
Regie	66	66	-	-	-
Schauspiel	42	42	-	-	-
Schnitt	71	71	-	-	-
Szenografie	29	29	-	-	-
Ton	72	72	-	-	-
Musikerziehung	264	11	157	69	27
Musikpädagogik	126	126	-	-	-
Musikwissenschaft/-geschichte	5	5	-	-	-
Außerhalb der Studienbereichsgliederung zusammen	47	47	-	-	-
Deutschkurs	47	47	-	-	-
Fächergruppen insgesamt	39 276	28 655	4 360	4 360	1 901

Die zehn am stärksten belegten Studienfächer im 1. Studiengang im Land Brandenburg im Wintersemester 2000/01, Hochschulen insgesamt

Ohne Lehramt



Nur Lehramt



1) Schwerpunkt Sprach- und Kulturwissenschaften
2) einschließlich Spezialisierungen

1.7 Ausländische Studierende im Land Brandenburg im Wintersemester 2000/01 nach ausgewählten Staatsangehörigkeiten und ausgewählten Fächergruppen

Staatsangehörigkeit	Ausländische Studierende		darunter in den Fächergruppen				
			Sprach- und Kulturwissenschaften	Rechts-, Wirtschafts- und Sozialwissenschaften	Mathematik, Naturwissenschaften	Ingenieurwissenschaften	Kunst, Kunstwissenschaft
	zusammen	weiblich					
Europa zusammen	2 452	1 449	566	1 460	144	177	62
Europäische Union (EU) zusammen	335	212	117	93	41	53	23
darunter Frankreich	73	53	21	41	6	1	2
Italien	68	43	28	8	14	15	3
Spanien	63	40	10	17	10	24	1
Österreich	31	19	9	7	3	4	8
Übriges Europa zusammen	2 117	1 237	449	1 367	103	124	39
darunter Polen	1 530	914	338	1 111	25	49	5
Russische Föderation	129	76	33	54	18	16	2
Ukraine	110	50	12	64	20	7	3
Bulgarien	72	39	10	19	8	18	8
Türkei	63	20	7	37	7	8	1
Afrika zusammen	291	67	51	89	49	87	-
darunter Kamerun	145	47	27	43	25	42	-
Marokko	31	2	3	7	7	9	-
Sudan	16	1	1	4	2	9	-
Amerika zusammen	123	61	39	22	9	34	14
darunter Vereinigte Staaten	48	23	23	8	2	4	9
Asien zusammen	795	322	66	260	190	244	12
darunter China	512	206	10	162	144	184	2
Mongolei	50	31	11	24	7	6	-
Georgien	45	21	19	17	4	3	2
Vietnam	29	14	1	19	2	5	-
Australien und Ozeanien	4	2	1	1	1	1	-
Staatenlos	11	5	1	5	1	3	1
Insgesamt	3 676	1 906	724	1 837	394	546	89

1.8 Lehramtsstudierende im 1. Studiengang im Land Brandenburg im Wintersemester 2000/01 nach Fächergruppen und Studienbereichen

Fächergruppe des 1. Studienfaches Studienbereich	Studierende (Lehramt)		davon im			
			Erst- oder Zweit- studium		Ergänzungs- oder Erweiterungsstudium	
	zu- sammen	weiblich	zu- sammen	weiblich	zu- sammen	weiblich
Sprach- und Kulturwissenschaften zusammen	1 690	1 384	932	742	758	642
Sprach- und Kulturwissenschaften allgemein	168	142	-	-	168	142
Geschichte	159	93	155	90	4	3
Altphilologie (klassische Philologie), Neugriechisch	38	33	6	6	32	27
Germanistik (Deutsch, germanische Sprachen ohne Anglistik)	456	393	396	334	60	59
Anglistik, Amerikanistik	428	363	288	239	140	124
Romanistik	123	100	73	60	50	40
Slawistik, Baltistik, Finno-Ugristik	33	29	14	13	19	16
Psychologie	1	1	-	-	1	1
Erziehungswissenschaften	80	56	-	-	80	56
Sonderpädagogik	204	174	-	-	204	174
Sport zusammen	218	120	197	104	21	16
Sport, Sportwissenschaft	218	120	197	104	21	16
Rechts-, Wirtschafts- und Sozialwissenschaften zusammen	74	33	44	21	30	12
Politikwissenschaften	54	22	29	12	25	10
Wirtschaftswissenschaften	20	11	15	9	5	2
Mathematik, Naturwissenschaften zusammen	516	328	371	254	145	74
Mathematik, Naturwissenschaften allgemein	2	2	2	2	-	-
Mathematik	145	94	94	55	51	39
Informatik	97	34	7	2	90	32
Physik, Astronomie	14	5	14	5	-	-
Chemie	17	9	17	9	-	-
Biologie	154	123	153	122	1	1
Geographie	87	61	84	59	3	2
Ingenieurwissenschaften zusammen	91	57	51	32	40	25
Ingenieurwesen allgemein	89	56	49	31	40	25
Maschinenbau/Verfahrenstechnik	1	-	1	-	-	-
Elektrotechnik	1	1	1	1	-	-
Kunst, Kunstwissenschaft zusammen	309	227	295	218	14	9
Kunst, Kunstwissenschaft allgemein	143	127	140	124	3	3
Musik, Musikwissenschaft	166	100	155	94	11	6
Fächergruppen insgesamt	2 898	2 149	1 890	1 371	1 008	778

1.9 Lehramtsstudierende im Erst- oder Zweitstudium im Land Brandenburg im Wintersemester 2000/01 nach Fächergruppen und Studienbereichen sowie nach angestrebtem Lehramt

Fächergruppe des 1. Studienfaches Studienbereich angestrebte Lehramtsprüfung ¹⁾	Studierende (Lehramt) im Erst- oder Zweit- studium	davon im ... Fachsemester							
		1. oder 2.	3. oder 4.	5. oder 6.	7. oder 8.	9. oder 10.	11. oder 12.	13. oder 14.	15. oder höheren
Sprach- und Kulturwissenschaften zusammen	932	298	235	139	94	64	43	18	41
Geschichte	155	52	26	30	15	11	6	4	11
LA Grundstufe/Primarstufe	11	-	4	4	2	1	-	-	-
LA Sekundarstufe I/Primarstufe	11	3	-	6	-	-	-	-	2
LA Grundschulen/Sekundarstufe I	20	16	4	-	-	-	-	-	-
LA Mittelstufe/Sekundarstufe I	5	-	2	1	-	-	-	-	2
LA Sekundarstufe II/Sekundarstufe I	60	-	3	18	13	10	6	4	6
LA Gymnasien	45	33	12	-	-	-	-	-	-
LA Oberstufe/Sekundarstufe II, allgemein bildende Schulen	3	-	1	1	-	-	-	-	1
Altphilologie (klassische Philologie), Neugriechisch	6	1	5	-	-	-	-	-	-
LA Sekundarstufe II/Sekundarstufe I	1	-	1	-	-	-	-	-	-
LA Gymnasien	5	1	4	-	-	-	-	-	-
Germanistik (Deutsch, germanische Sprachen ohne Anglistik)	396	118	101	61	44	29	20	9	14
LA Grundstufe/Primarstufe	59	-	10	18	15	7	2	5	2
LA Sekundarstufe I/Primarstufe	80	30	20	7	7	5	5	4	2
LA Grundschulen/Sekundarstufe I	56	29	25	1	1	-	-	-	-
LA Mittelstufe/Sekundarstufe I	4	-	1	-	-	-	2	-	1
LA Sekundarstufe II/Sekundarstufe I	94	1	4	32	21	16	11	-	9
LA Gymnasien	100	58	41	1	-	-	-	-	-
LA Oberstufe/Sekundarstufe II, allgemein bildende Schulen	3	-	-	2	-	1	-	-	-
Anglistik, Amerikanistik	288	106	78	31	26	17	16	4	10
LA Grundstufe/Primarstufe	30	-	9	7	7	4	2	-	1
LA Sekundarstufe I/Primarstufe	28	8	8	3	5	2	2	-	-
LA Grundschulen/Sekundarstufe I	59	34	22	2	1	-	-	-	-
LA Mittelstufe/Sekundarstufe I	3	-	1	-	1	-	-	-	1
LA Sekundarstufe II/Sekundarstufe I	67	1	3	17	12	10	12	4	8
LA Gymnasien	101	63	35	2	-	1	-	-	-
Romanistik	73	20	22	14	9	6	1	1	-
LA Grundstufe/Primarstufe	2	-	1	-	1	-	-	-	-
LA Sekundarstufe I/Primarstufe	9	1	2	2	2	2	-	-	-
LA Grundschulen/Sekundarstufe I	3	1	1	1	-	-	-	-	-
LA Sekundarstufe II/Sekundarstufe I	24	-	2	10	6	4	1	1	-
LA Gymnasien	34	18	16	-	-	-	-	-	-
LA Oberstufe/Sekundarstufe II, allgemein bildende Schulen	1	-	-	1	-	-	-	-	-

1) Abschnitt „Methodische Hinweise“ beachten

Noch: 1.9 Lehramtsstudierende im Erst- oder Zweitstudium im Land Brandenburg im Wintersemester 2000/01 nach Fächergruppen und Studienbereichen sowie nach angestrebtem Lehramt

Fächergruppe des 1. Studienfaches Studienbereich angestrebte Lehramtsprüfung ¹⁾	Studierende (Lehramt) im Erst- oder Zweit- studium	davon im ... Fachsemester							
		1. oder 2.	3. oder 4.	5. oder 6.	7. oder 8.	9. oder 10.	11. oder 12.	13. oder 14.	15. oder höheren
Noch: Sprach- und Kulturwissenschaften									
Slawistik, Baltistik, Finno-Ugristik	14	1	3	3	-	1	-	-	6
LA Grundstufe/Primarstufe	1	-	1	-	-	-	-	-	-
LA Sekundarstufe I/Primarstufe	2	-	-	-	-	1	-	-	1
LA Mittelstufe/Sekundarstufe I	2	-	-	1	-	-	-	-	1
LA Sekundarstufe II/Sekundarstufe I	4	-	-	1	-	-	-	-	3
LA Gymnasien	3	1	2	-	-	-	-	-	-
LA Oberstufe/Sekundarstufe II, allgemein bildende Schulen	2	-	-	1	-	-	-	-	1
Sport zusammen	197	29	33	47	27	24	11	13	13
Sport, Sportwissenschaft	197	29	33	47	27	24	11	13	13
LA Grundstufe/Primarstufe	23	-	2	11	3	4	1	1	1
LA Sekundarstufe I/Primarstufe	16	2	1	5	3	1	1	2	1
LA Grundschulen/Sekundarstufe I	7	3	2	1	1	-	-	-	-
LA Mittelstufe/Sekundarstufe I	3	-	-	-	-	1	-	-	2
LA Sekundarstufe II/Sekundarstufe I	94	-	3	26	19	18	9	10	9
LA Gymnasien	51	24	25	2	-	-	-	-	-
LA Oberstufe/Sekundarstufe II, allgemein bildende Schulen	3	-	-	2	1	-	-	-	-
Rechts-, Wirtschafts- und Sozialwissen- schaften zusammen	44	7	8	5	7	13	1	1	2
Politikwissenschaften	29	7	8	5	2	4	1	-	2
LA Grundstufe/Primarstufe	2	-	-	-	-	1	-	-	1
LA Sekundarstufe I/Primarstufe	2	-	-	-	1	1	-	-	-
LA Grundschulen/Sekundarstufe I	2	2	-	-	-	-	-	-	-
LA Mittelstufe/Sekundarstufe I	1	-	-	-	-	1	-	-	-
LA Sekundarstufe II/Sekundarstufe I	9	-	1	4	1	1	1	-	1
LA Gymnasien	12	5	7	-	-	-	-	-	-
LA Oberstufe/Sekundarstufe II, allgemein bildende Schulen	1	-	-	1	-	-	-	-	-
Wirtschaftswissenschaften	15	-	-	-	5	9	-	1	-
LA Sekundarstufe II/Sekundarstufe I	11	-	-	-	3	7	-	1	-
LA Oberstufe/Sekundarstufe II, allgemein bildende Schulen	4	-	-	-	2	2	-	-	-
Mathematik, Naturwissenschaften zusammen	371	96	101	67	34	18	14	9	32
Mathematik, Naturwissenschaften allgemein	2	-	-	-	-	-	-	-	2
LA Grundstufe/Primarstufe	2	-	-	-	-	-	-	-	2

1) Abschnitt „Methodische Hinweise“ beachten

Noch: 1.9 Lehramtsstudierende im Erst- oder Zweitstudium im Land Brandenburg im Wintersemester 2000/01 nach Fächergruppen und Studienbereichen sowie nach angestrebtem Lehramt

Fächergruppe des 1. Studienfaches Studienbereich angestrebte Lehramtsprüfung ¹⁾	Studierende (Lehramt) im Erst- oder Zweit- studium	davon im ... Fachsemester							
		1. oder 2.	3. oder 4.	5. oder 6.	7. oder 8.	9. oder 10.	11. oder 12.	13. oder 14.	15. oder höheren
Noch: Mathematik, Naturwissenschaften									
Mathematik	94	31	18	16	4	5	6	1	13
LA Grundstufe/Primarstufe	10	-	1	3	-	-	3	1	2
LA Sekundarstufe I/Primarstufe	16	8	2	5	-	1	-	-	-
LA Grundschulen/Sekundarstufe I	14	7	6	1	-	-	-	-	-
LA Mittelstufe/Sekundarstufe I	4	-	-	1	-	-	1	-	2
LA Sekundarstufe II/Sekundarstufe I	25	-	1	6	4	4	2	-	8
LA Gymnasien	24	16	8	-	-	-	-	-	-
LA Oberstufe/Sekundarstufe II, allgemein bildende Schulen	1	-	-	-	-	-	-	-	1
Informatik	7	5	1	1	-	-	-	-	-
LA Sekundarstufe I/Primarstufe	1	-	1	-	-	-	-	-	-
LA Sekundarstufe II/Sekundarstufe I	1	-	-	1	-	-	-	-	-
LA Gymnasien	5	5	-	-	-	-	-	-	-
Physik, Astronomie	14	3	-	-	4	1	1	3	2
LA Sekundarstufe I/Primarstufe	1	1	-	-	-	-	-	-	-
LA Sekundarstufe II/Sekundarstufe I	10	-	-	-	4	1	1	2	2
LA Gymnasien	3	2	-	-	-	-	-	1	-
Chemie	17	4	4	4	3	2	-	-	-
LA Sekundarstufe I/Primarstufe	1	-	1	-	-	-	-	-	-
LA Sekundarstufe II/Sekundarstufe I	9	-	-	4	3	2	-	-	-
LA Gymnasien	7	4	3	-	-	-	-	-	-
Biologie	153	44	45	28	11	5	6	5	9
LA Grundstufe/Primarstufe	12	-	1	8	-	-	1	-	2
LA Sekundarstufe I/Primarstufe	20	4	8	3	1	1	3	-	-
LA Grundschulen/Sekundarstufe I	33	12	19	2	-	-	-	-	-
LA Mittelstufe/Sekundarstufe I	2	1	-	-	1	-	-	-	-
LA Sekundarstufe II/Sekundarstufe I	40	-	-	13	9	4	2	5	7
LA Gymnasien	45	27	17	1	-	-	-	-	-
LA Oberstufe/Sekundarstufe II, allgemein bildende Schulen	1	-	-	1	-	-	-	-	-
Geographie	84	9	33	18	12	5	1	-	6
LA Grundstufe/Primarstufe	18	-	3	6	6	3	-	-	-
LA Sekundarstufe I/Primarstufe	9	-	7	1	1	-	-	-	-
LA Grundschulen/Sekundarstufe I	18	3	14	1	-	-	-	-	-
LA Sekundarstufe II/Sekundarstufe I	21	-	-	9	4	2	1	-	5
LA Gymnasien	17	6	9	1	1	-	-	-	-
LA Oberstufe/Sekundarstufe II, allgemein bildende Schulen	1	-	-	-	-	-	-	-	1

1) Abschnitt „Methodische Hinweise“ beachten

Noch: 1.9 Lehramtsstudierende im Erst- oder Zweitstudium im Land Brandenburg im Wintersemester 2000/01 nach Fächergruppen und Studienbereichen sowie nach angestrebtem Lehramt

Fächergruppe des 1. Studienfaches Studienbereich angestrebte Lehramtsprüfung ¹⁾	Studierende (Lehramt) im Erst- oder Zweit- studium	davon im ... Fachsemester							
		1. oder 2.	3. oder 4.	5. oder 6.	7. oder 8.	9. oder 10.	11. oder 12.	13. oder 14.	15. oder höheren
Ingenieurwissenschaften zusammen	51	20	8	8	5	3	2	1	4
Ingenieurwesen allgemein	49	20	8	8	5	3	2	1	2
LA Grundstufe/Primarstufe	9	-	2	4	2	1	-	-	-
LA Sekundarstufe I/Primarstufe	2	2	-	-	-	-	-	-	-
LA Grundschulen/Sekundarstufe I	17	12	2	1	2	-	-	-	-
LA Mittelstufe/Sekundarstufe I	2	-	-	-	-	-	1	-	1
LA Sekundarstufe II/Sekundarstufe I	9	-	-	3	1	2	1	1	1
LA Gymnasien	10	6	4	-	-	-	-	-	-
Maschinenbau/Verfahrenstechnik	1	-	-	-	-	-	-	-	1
LA Oberstufe/Sekundarstufe II, berufliche Schulen	1	-	-	-	-	-	-	-	1
Elektrotechnik	1	-	-	-	-	-	-	-	1
LA Oberstufe/Sekundarstufe II, berufliche Schulen	1	-	-	-	-	-	-	-	1
Kunst, Kunstwissenschaft zusammen	295	50	42	63	47	40	33	12	8
Kunst, Kunstwissenschaft allgemein	140	34	19	40	18	13	10	6	-
LA Grundstufe/Primarstufe	41	-	1	13	8	6	7	6	-
LA Sekundarstufe I/Primarstufe	64	16	13	22	7	5	1	-	-
LA Grundschulen/Sekundarstufe I	24	18	3	2	1	-	-	-	-
LA Mittelstufe/Sekundarstufe I	11	-	2	3	2	2	2	-	-
Musik, Musikwissenschaft	155	16	23	23	29	27	23	6	8
LA Grundstufe/Primarstufe	17	-	1	1	4	7	2	2	-
LA Sekundarstufe I/Primarstufe	27	5	8	1	3	4	5	1	-
LA Grundschulen/Sekundarstufe I	8	3	1	1	3	-	-	-	-
LA Mittelstufe/Sekundarstufe I	7	-	1	-	1	1	1	-	3
LA Sekundarstufe II/Sekundarstufe I	67	-	2	14	15	14	14	3	5
LA Gymnasien	21	8	10	2	1	-	-	-	-
LA Oberstufe/Sekundarstufe II, allgemein bildende Schulen	8	-	-	4	2	1	1	-	-
Fächergruppen insgesamt	1 890	500	427	329	214	162	104	54	100

1) Abschnitt „Methodische Hinweise“ beachten

1.10 Studierende im Land Brandenburg im Wintersemester 2000/01 nach Alter bei Semesterbeginn und Hochschularten

Alter bei Semesterbeginn	Studierende	davon			
		Deutsche		Ausländer	
		zusammen	weiblich	zusammen	weiblich
Universitäten					
unter 20 Jahre	1 033	786	665	247	154
20 bis unter 25 Jahre	11 718	9 876	5 468	1 842	1 049
25 bis unter 30 Jahre	5 488	4 588	2 092	900	422
30 bis unter 35 Jahre	2 079	1 803	786	276	107
35 Jahre und älter	1 331	1 202	722	129	50
Kunsthochschule					
unter 20 Jahre	1	1	1	-	-
20 bis unter 25 Jahre	142	137	66	5	3
25 bis unter 30 Jahre	243	224	90	19	11
30 bis unter 35 Jahre	180	166	68	14	6
35 Jahre und älter	37	37	16	-	-
Fachhochschulen (ohne Verwaltungsfachhochschulen)					
unter 20 Jahre	359	354	282	5	2
20 bis unter 25 Jahre	5 786	5 689	2 583	97	54
25 bis unter 30 Jahre	2 733	2 654	890	79	27
30 bis unter 35 Jahre	807	767	267	40	13
35 Jahre und älter	484	464	227	20	6
Verwaltungsfachhochschulen					
unter 20 Jahre	36	36	17	-	-
20 bis unter 25 Jahre	454	451	208	3	2
25 bis unter 30 Jahre	70	70	30	-	-
30 bis unter 35 Jahre	32	32	14	-	-
35 Jahre und älter	2	2	1	-	-
Hochschulen insgesamt					
unter 20 Jahre	1 429	1 177	965	252	156
20 bis unter 25 Jahre	18 100	16 153	8 325	1 947	1 108
25 bis unter 30 Jahre	8 534	7 536	3 102	998	460
30 bis unter 35 Jahre	3 098	2 768	1 135	330	126
35 Jahre und älter	1 854	1 705	966	149	56
Insgesamt	33 015	29 339	14 493	3 676	1 906

1.11 Studierende im Land Brandenburg im Wintersemester 2000/01 nach dem

Lfd. Nr.	Hochschulart Hochschule		Studie- rende	davon Erwerb der Hochschul-						
				Baden- Würt- tem- berg	Bayern	Berlin	Branden- burg	Bremen	Hamburg	Hessen
1	Universitäten	z w	21 649 11 515	586 274	379 176	3 817 2 256	8 523 4 429	57 16	170 90	329 146
2	darunter Ausländer	z w	3 394 1 782	11 6	4 4	56 32	258 161	3 1	4 2	2 1
3	Uni Potsdam	z w	13 346 7 729	371 167	198 93	3 100 1 878	5 241 3 097	38 13	114 67	238 106
4	Europa-Uni Viadrina Frankfurt (Oder)	z w	3 804 2 309	100 63	73 51	465 268	1 224 767	7 1	31 18	39 21
5	BTU Cottbus	z w	4 499 1 477	115 44	108 32	252 110	2 058 565	12 2	25 5	52 19
6	Kunsthochschule	z w	603 261	56 29	48 16	129 57	65 28	11 3	19 8	25 14
7	darunter Ausländer	z w	38 20	1 1	1 -	- -	3 2	- -	1 1	2 1
8	HS für Film u. Fernsehen Potsdam-Babelsberg	z w	603 261	56 29	48 16	129 57	65 28	11 3	19 8	25 14
9	Fachhochschulen (ohne Verwaltungs-FH)	z w	10 169 4 351	207 72	133 56	1 478 710	5 798 2 394	19 6	43 20	98 24
10	darunter Ausländer	z w	241 102	10 6	2 1	35 21	26 9	- -	1 -	- -
11	FH Brandenburg	z w	1 656 466	34 4	19 5	114 40	1 202 326	3 1	3 -	10 2
12	FH Eberswalde	z w	1 120 462	33 10	19 7	188 85	493 233	3 1	9 4	21 3
13	FH Lausitz	z w	2 831 1 181	25 10	10 3	50 23	2 065 829	- -	1 -	7 1
14	FH Potsdam	z w	2 036 1 173	84 43	68 35	438 266	742 440	10 4	19 10	43 15
15	Technische FH Wildau	z w	2 526 1 069	31 5	17 6	688 296	1 296 566	3 -	11 6	17 3
16	Verwaltungsfachhoch- schulen	z w	594 272	1 -	- -	35 9	362 153	- -	- -	2 1
17	darunter Ausländer	z w	3 2	- -	- -	1 -	1 1	- -	- -	- -
18	FH der Polizei des Landes Brandenburg in Basdorf	z w	356 120	1 -	- -	30 7	265 92	- -	- -	2 1
19	FH für Finanzen Bran- denburg in Königs Wusterhausen	z w	238 152	- -	- -	5 2	97 61	- -	- -	- -
20	Land Brandenburg insgesamt	z w	33 015 16 399	850 375	560 248	5 459 3 032	14 748 7 004	87 25	232 118	454 185
21	darunter Ausländer	z w	3 676 1 906	22 13	7 5	92 53	288 173	3 1	6 3	4 2

Land des Erwerbs der Hochschulzugangsberechtigung und Hochschulen

zugangsberechtigung in ...											Lfd. Nr.
Mecklen- burg Vorpom- mern	Nieder- sachsen	Nord- rhein- West- falen	Rhein- land- Pfalz	Saarland	Sachsen	Sachsen- Anhalt	Schles- wig- Holstein	Thü- ringen	Ausland	Ohne Angabe	
577 379	630 297	974 418	166 77	29 12	880 485	921 585	200 80	279 172	3 132 1 623	- -	1
13 10	9 5	17 7	5 2	- -	6 1	1 1	1 -	- -	3 004 1 549	- -	2
467 315	431 207	572 256	98 50	20 9	472 302	794 512	137 54	223 139	832 464	- -	3
69 50	74 44	138 75	21 12	4 2	74 56	48 37	30 15	19 17	1 388 812	- -	4
41 14	125 46	264 87	47 15	5 1	334 127	79 36	33 11	37 16	912 347	- -	5
11 5	41 11	78 30	10 5	7 4	30 17	9 5	12 4	13 5	39 20	- -	6
- -	- -	- -	- -	1 -	- -	- -	- -	- -	29 15	- -	7
11 5	41 11	78 30	10 5	7 4	30 17	9 5	12 4	13 5	39 20	- -	8
217 108	176 66	253 99	80 18	19 4	870 417	368 177	64 17	171 86	175 77	- -	9
2 -	1 -	6 1	- -	- -	5 1	3 -	2 -	1 -	147 63	- -	10
20 9	29 2	31 4	2 -	2 -	39 16	106 46	5 -	6 2	31 9	- -	11
58 24	45 9	47 12	11 1	2 2	60 24	46 17	18 2	47 19	20 9	- -	12
25 8	13 6	27 7	5 2	3 -	509 247	40 21	3 1	18 11	30 12	- -	13
71 46	63 34	107 66	21 12	5 2	119 71	90 49	27 12	56 29	73 39	- -	14
43 21	26 15	41 10	41 3	7 -	143 59	86 44	11 2	44 25	21 8	- -	15
24 6	1 -	1 -	- -	- -	20 8	142 92	1 -	3 2	2 1	- -	16
- -	- -	- -	- -	- -	- -	- -	- -	- -	1 1	- -	17
22 4	1 -	1 -	- -	- -	15 5	15 9	1 -	1 1	2 1	- -	18
2 2	- -	- -	- -	- -	5 3	127 83	- -	2 1	- -	- -	19
829 498	848 374	1 306 547	256 100	55 20	1 800 927	1 440 859	277 101	466 265	3 348 1 721	- -	20
15 10	10 5	23 8	5 2	1 -	11 2	4 1	3 -	1 -	3 181 1 628	- -	21

Teil II Studierende mit dem Hörerstatus „Nebenhörer“

2.1 Nebenhörer im Land Brandenburg im Wintersemester 2000/01

Fächergruppe des 1. Studienfaches Studienbereich	Nebenhörer		davon									
			Universität Potsdam		Branden- burgische Technische Universität Cottbus		Hochschule für Film und Fernsehen Potsdam- Babelsberg		Fachhoch- schule Eberswalde		Technische Fachhoch- schule Wildau	
	zus.	wbl.	zus.	wbl.	zus.	wbl.	zus.	wbl.	zus.	wbl.	zus.	wbl.
Sprach- und Kulturwissen- schaften zusammen	40	33	28	23	-	-	12	10	-	-	-	-
Philosophie	1	1	1	1	-	-	-	-	-	-	-	-
Geschichte	2	2	2	2	-	-	-	-	-	-	-	-
Bibliothekswissenschaft, Doku- mentation, Publizistik	12	10	-	-	-	-	12	10	-	-	-	-
Allgemeine und vergleichende Literatur- und Sprachwissenschaft	2	2	2	2	-	-	-	-	-	-	-	-
Germanistik (Deutsch germa- nische Sprachen ohne Anglistik)	2	1	2	1	-	-	-	-	-	-	-	-
Anglistik, Amerikanistik	4	3	4	3	-	-	-	-	-	-	-	-
Romanistik	2	2	2	2	-	-	-	-	-	-	-	-
Außereuropäische Sprach- und Kulturwissenschaften	11	8	11	8	-	-	-	-	-	-	-	-
Psychologie	3	3	3	3	-	-	-	-	-	-	-	-
Sonderpädagogik	1	1	1	1	-	-	-	-	-	-	-	-
Sport zusammen	4	2	4	2	-	-	-	-	-	-	-	-
Sport, Sportwissenschaft	4	2	4	2	-	-	-	-	-	-	-	-
Rechts-, Wirtschaft- und Sozial- wissenschaften zusammen	43	26	24	13	-	-	-	-	-	-	19	13
Politikwissenschaften	10	4	10	4	-	-	-	-	-	-	-	-
Sozialwissenschaften	3	3	3	3	-	-	-	-	-	-	-	-
Rechtswissenschaft	2	-	2	-	-	-	-	-	-	-	-	-
Verwaltungswissenschaft	19	13	-	-	-	-	-	-	-	-	19	13
Wirtschaftswissenschaften	9	6	9	6	-	-	-	-	-	-	-	-
Mathematik, Naturwissen- schaften zusammen	1	-	1	-	-	-	-	-	-	-	-	-
Physik, Astronomie	1	-	1	-	-	-	-	-	-	-	-	-
Agrar-, Forst- und Ernährungs- wissenschaften zusammen	6	5	-	-	-	-	-	-	6	5	-	-
Landespflege, Umweltgestaltung	1	1	-	-	-	-	-	-	1	1	-	-
Forstwissenschaft, Holzwirtschaft	5	4	-	-	-	-	-	-	5	4	-	-
Ingenieurwissenschaften zusammen	4	2	-	-	4	2	-	-	-	-	-	-
Architektur, Innenarchitektur	3	2	-	-	3	2	-	-	-	-	-	-
Bauingenieurwesen	1	-	-	-	1	-	-	-	-	-	-	-
Kunst, Kunstwissenschaft zusammen	19	10	-	-	-	-	19	10	-	-	-	-
Darstellende Kunst, Film und Fernsehen, Theaterwissenschaft	19	10	-	-	-	-	19	10	-	-	-	-
Fächergruppen insgesamt	117	78	57	38	4	2	31	20	6	5	19	13

Teil III Gasthörer

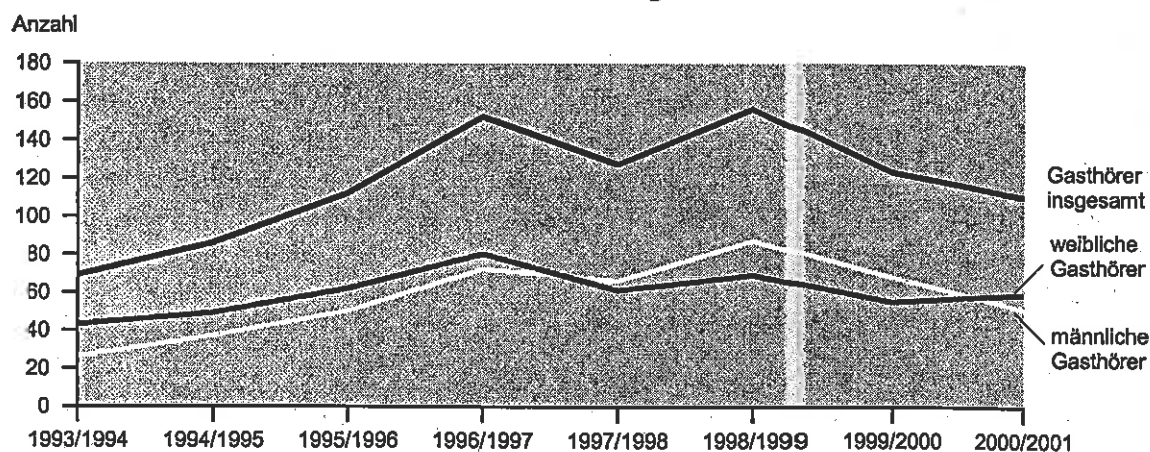
3.1 Gasthörer im Land Brandenburg im Wintersemester 2000/01 nach Hochschulen und Fächergruppen

Hochschule Fächergruppe der 1. Fachrichtung	Gasthörer	davon			
		Deutsche		Ausländer	
		zusammen	weiblich	zusammen	weiblich
Universität Potsdam zusammen	22	21	10	1	-
Sprach- und Kulturwissenschaften	17	16	7	1	-
Sport	1	1	1	-	-
Rechts-, Wirtschafts- und Sozialwissenschaften	1	1	1	-	-
Mathematik, Naturwissenschaften	1	1	-	-	-
Agrar-, Forst- und Ernährungswissenschaften	1	1	1	-	-
Kunst, Kunstwissenschaft	1	1	-	-	-
Europa-Universität Viadrina Frankfurt (Oder) zusammen	19	15	6	4	2
Sprach- und Kulturwissenschaften	11	9	5	2	2
Rechts-, Wirtschafts- und Sozialwissenschaften	8	6	1	2	-
Brandenburgische Technische Universität Cottbus zusammen	15	14	6	1	1
Rechts-, Wirtschafts- und Sozialwissenschaften	3	3	1	-	-
Mathematik, Naturwissenschaften	3	2	-	1	1
Ingenieurwissenschaften	9	9	5	-	-
Hochschule für Film und Fernsehen Potsdam-Babelsberg zusammen	22	20	11	2	2
Kunst, Kunstwissenschaft	22	20	11	2	2
Fachhochschule Brandenburg zusammen	8	1	-	7	4
Sprach- und Kulturwissenschaften	1	1	-	-	-
Rechts-, Wirtschafts- und Sozialwissenschaften	4	-	-	4	3
Mathematik, Naturwissenschaften	3	-	-	3	1
Fachhochschule Eberswalde zusammen	3	3	1	-	-
Rechts-, Wirtschafts- und Sozialwissenschaften	3	3	1	-	-
Fachhochschule Lausitz, Standort Cottbus zusammen	3	3	3	-	-
Rechts-, Wirtschafts- und Sozialwissenschaften	3	3	3	-	-
Fachhochschule Lausitz, Standort Senftenberg zusammen	5	5	3	-	-
Rechts-, Wirtschafts- und Sozialwissenschaften	4	4	2	-	-
Mathematik, Naturwissenschaften	1	1	1	-	-
Fachhochschule Potsdam zusammen	13	12	10	1	-
Sprach- und Kulturwissenschaften	4	4	4	-	-
Rechts-, Wirtschafts- und Sozialwissenschaften	5	5	5	-	-
Ingenieurwissenschaften	3	2	-	1	-
Kunst, Kunstwissenschaft	1	1	1	-	-
Land Brandenburg insgesamt	110	94	50	16	9

3.2 Gasthörer im Land Brandenburg im Wintersemester 2000/01 nach Fachrichtungen

1. Fachrichtung	Gasthörer	davon			
		Deutsche		Ausländer	
		zusammen	weiblich	zusammen	weiblich
Sprach- und Kulturwissenschaften allgemein	16	14	9	2	2
Geschichte	11	11	3	-	-
Altphilologie (klassische Philologie), Neugriechisch	2	1	1	1	-
Germanistik (Deutsch, germanische Sprachen ohne Anglistik)	1	1	1	-	-
Romanistik	3	3	2	-	-
Sport, Sportwissenschaft	1	1	1	-	-
Wirtschafts- und Gesellschaftslehre allgemein	6	4	1	2	-
Sozialwesen	8	8	8	-	-
Rechtswissenschaft	3	3	1	-	-
Wirtschaftswissenschaften	11	7	3	4	3
Wirtschaftsingenieurwesen	3	3	1	-	-
Informatik	6	4	1	2	2
Physik, Astronomie	2	-	-	2	-
Ernährungs- und Haushaltswissenschaften	1	1	1	-	-
Architektur, Innenarchitektur	5	5	3	-	-
Raumplanung	1	1	1	-	-
Bauingenieurwesen	6	5	1	1	-
Gestaltung	1	1	1	-	-
Darstellende Kunst, Film und Fernsehen, Theaterwissenschaft	22	20	11	2	2
Musik, Musikwissenschaft	1	1	-	-	-
Fachrichtungen insgesamt	110	94	50	16	9

Gasthörer im Land Brandenburg in den Wintersemestern 1993/94 bis 2000/01, Hochschulen insgesamt



Anhang

Zuordnung der Studienfächer zu den Fächergruppen und Studienbereichen

Fächergruppe Studienbereich	Studienfach
Sprach- und Kulturwissenschaften	
Sprach- und Kulturwissenschaften allgemein	<ul style="list-style-type: none"> * Europäische Medienwissenschaften Interdisziplinäre Studien (Schwerpunkt Sprach- und Kulturwissenschaften)¹⁾ * Kulturarbeit * Lebensgestaltung, Ethik, Religion Lernbereich Sprach- und Kulturwissenschaften²⁾ * Medienwissenschaft
Evangelische Theologie, - Religionslehre	Evangelische Theologie, - Religionslehre Diakoniewissenschaft Evangelische Religionspädagogik, kirchliche Bildungsarbeit
Katholische Theologie, - Religionslehre	Katholische Theologie, - Religionslehre Caritaswissenschaft Katholische Religionspädagogik, kirchliche Bildungsarbeit
Philosophie	Philosophie Ethik Religionswissenschaft
Geschichte	Geschichte Alte Geschichte Archäologie Mittlere und neuere Geschichte Ur- und Frühgeschichte Wirtschafts-/Sozialgeschichte
Bibliothekswissenschaft, Dokumentation, Publizistik	<ul style="list-style-type: none"> * Audiovisuelle Medienwissenschaften Bibliothekswissenschaft/-wesen (nicht für Studierende an Verwaltungs-FH) Dokumentationswissenschaft Journalistik Medienkunde/Kommunikations-/Informationswissenschaft Publizistik
Allgemeine und vergleichende Literatur- und Sprachwissenschaft	Allgemeine Literaturwissenschaft Allgemeine Sprachwissenschaft/Indogermanistik Angewandte Sprachwissenschaft Berufsbezogene Fremdsprachenausbildung Computerlinguistik * Patholinguistik (Klinische Linguistik)
Altphilologie (klassische Philologie), Neugriechisch	Klassische Philologie Byzantinistik Latein Griechisch
Germanistik (Deutsch, germanische Sprachen ohne Anglistik)	Germanistik/Deutsch Dänisch Deutsch für Ausländer Friesisch Niederdeutsch Niederländisch Nordistik/Skandinavistik (Nordische Philologie, Einzelsprachen)

Noch: Zuordnung der Studienfächer zu den Fächergruppen und Studienbereichen

Fächergruppe Studienbereich	Studienfach
Noch: Sprach- und Kulturwissenschaften	
Anglistik, Amerikanistik	Anglistik/Englisch Amerikanistik/Amerikakunde
Romanistik	Romanistik (Romanische Philologie, Einzelsprachen) Französisch Italienisch Portugiesisch Spanisch
Slawistik, Baltistik, Finno-Ugristik	Slawistik (Slawische Philologie) Russisch Südslawisch (Bulgarisch, Serbokroatisch, Slowenisch usw.) Westslawisch Polnisch Sorbisch Tschechisch Baltistik Finno-Ugristik
Außereuropäische Sprach- und Kulturwissenschaften	Ägyptologie Afrikanistik Japanologie * Jüdische Studien Orientalistik, Altorientalistik Arabisch/Arabistik Hebräisch/Judaistik Indologie Iranistik Islamwissenschaft Kaukasistik Turkologie Sinologie/Koreanistik Zentralasiatische Sprachen und Kulturen Außereuropäische Sprachen und Kulturen in Südostasien, Ozeanien und Amerika
Kulturwissenschaften	Europäische Ethnologie und Kulturwissenschaft * Schutz europäischer Kulturgüter Völkerkunde (Ethnologie) Volkskunde
Psychologie	Psychologie
Erziehungswissenschaften	Erziehungswissenschaft (Pädagogik) Ausländerpädagogik Berufspädagogik Erwachsenenbildung und außerschulische Jugendbildung Gesundheitspädagogik Grundschul-/Primarstufenpädagogik Sachunterricht (einschließlich Schulgarten) Schulpädagogik
Sonderpädagogik	Sonderpädagogik Blinde-Sehbehindertenpädagogik Erziehungsschwierigenpädagogik Gehörlosen-/Schwerhörigenpädagogik Geistigbehindertenpädagogik/Praktisch-Bildbaren-Pädagogik Körperbehindertenpädagogik Lernbehindertenpädagogik Sprachheilpädagogik/Logopädie Verhaltensgestörtenpädagogik

Noch: Zuordnung der Studienfächer zu den Fächergruppen und Studienbereichen

Fächergruppe Studienbereich	Studienfach
Sport	
Sport, Sportwissenschaft	Sportpädagogik Sportwissenschaft
Rechts-, Wirtschafts- und Sozialwissenschaften	
Wirtschafts- und Gesellschaftslehre allgemein	Interdisziplinäre Studien (Schwerpunkt Rechts-, Wirtschafts- und Sozialwissenschaften) ¹⁾ Lernbereich Gesellschaftslehre ²⁾
Regionalwissenschaften ³⁾	Lateinamerika Ost- und Südosteuropa Sonstige Regionalwissenschaften
Politikwissenschaften	Politikwissenschaft/Politologie * Politische Bildung
Sozialwissenschaften	* Frauen- und Geschlechterstudien Sozialwissenschaft Sozialkunde Soziologie
Sozialwesen	Sozialwesen Krankenpflege-Ausbildung Sozialarbeit/-hilfe Sozialmedizin/Öffentliches Gesundheitswesen Sozialpädagogik
Rechtswissenschaft	Rechtswissenschaft
Verwaltungswissenschaft	Verwaltungswissenschaft/-wesen Arbeits- und Berufsberatung Arbeitsverwaltung Archivwesen Auswärtige Angelegenheiten Bankwesen Bibliothekswesen Bundeswehrverwaltung Finanzverwaltung Innere Verwaltung Justizvollzug * Öffentliches Dienstleistungsmanagement Polizei/Verfassungsschutz * Public Management Rechtspflege Sozialversicherung * Steuerrecht Verkehrswesen * Verwaltung und Recht Zoll- und Steuerverwaltung
Wirtschaftswissenschaften	Wirtschaftswissenschaften Arbeitslehre/Wirtschaftslehre Betriebswirtschaftslehre Europäische Wirtschaft * International Business Administration Internationale Betriebswirtschaft/Management Management im Gesundheits- und Sozialbereich Sportökonomie Touristik Verkehrsbetriebswirtschaft Volkswirtschaftslehre * Volkswirtschaftslehre, sozialwissenschaftliche Richtung Wirtschaftspädagogik * Wirtschaft und Recht

Noch: Zuordnung der Studienfächer zu den Fächergruppen und Studienbereichen

Fächergruppe Studienbereich	Studienfach
Noch: Rechts-, Wirtschafts- und Sozialwissenschaften	
Wirtschaftsingenieurwesen	Wirtschaftsingenieurwesen * Logistik
Mathematik, Naturwissenschaften	
Mathematik, Naturwissenschaften allgemein	Interdisziplinäre Studien (Schwerpunkt Naturwissenschaften) ¹⁾ Geschichte der Mathematik und Naturwissenschaften Lernbereich Naturwissenschaften/Sachunterricht ²⁾ * Polymer Science * Umweltbildung * Umweltwissenschaft
Mathematik	Mathematik Statistik Technomathematik Wirtschaftsmathematik
Informatik	Informatik Ingenieurinformatik Neue Kommunikationstechniken Medieninformatik Medizinische Informatik * Softwaresystemtechnik * Telematik Wirtschaftsinformatik
Physik, Astronomie	Physik Astronomie, Astrophysik * Physik der Halbleitertechnologie
Chemie	Chemie Biochemie Lebensmittelchemie
Pharmazie	Pharmazie
Biologie	Biologie Anthropologie (Humanbiologie) Biotechnologie
Geowissenschaften (ohne Geographie)	Geowissenschaften Geologie/Paläontologie Geophysik Meteorologie Mineralogie Ozeanographie
Geographie	Geographie/Erdkunde * Anthropogeographie Geoökologie/Biogeographie * Regionalwissenschaften Wirtschafts-/Sozialgeographie
Humanmedizin	
Humanmedizin (ohne Zahnmedizin)	Medizin (Allgemein-Medizin)
Zahnmedizin	Zahnmedizin
Veterinärmedizin	
Veterinärmedizin	Tiermedizin/Veterinärmedizin

Noch: Zuordnung der Studienfächer zu den Fächergruppen und Studienbereichen

Fächergruppe Studienbereich	Studienfach
Agrar-, Forst- und Ernährungswissenschaften	
Landespflege, Umweltgestaltung	Landespflege/Landschaftsgestaltung * Landschaftsnutzung und Naturschutz Meliorationswesen Naturschutz
Agrarwissenschaften, Lebensmittel- und Getränketechnologie	Agrarwissenschaft/Landwirtschaft Agrarbiologie Agrarökonomie Brauwesen/Getränketechnologie Gartenbau Lebensmitteltechnologie Milch- und Molkereiwirtschaft Pflanzenproduktion Tierproduktion Weinbau und Kellerwirtschaft
Forstwissenschaft, Holzwirtschaft	Forstwissenschaft, -wirtschaft Holzwirtschaft * International Forest Ecosystem Management
Ernährungs- und Haushaltswissenschaften	Ernährungswissenschaft Haushalts- und Ernährungswissenschaft Haushaltswissenschaft
Ingenieurwissenschaften	
Ingenieurwesen allgemein	Interdisziplinäre Studien (Schwerpunkt Ingenieurwissen- schaften) ¹⁾ Angewandte Systemwissenschaften * Arbeitslehre * Arbeitswissenschaft/Technik Lernbereich Technik ²⁾ Mechatronik * Technik/Technologie * Technologie- und Innovationsmanagement Werken (technisch)/Technologie
Bergbau, Hüttenwesen	Archäometrie (Ingenieurarchäologie) Bergbau/Bergtechnik Hütten- und Gießereiwesen Markscheidewesen
Maschinenbau/Verfahrenstechnik	Maschinenbau/-wesen Abfallwirtschaft Augenoptik Chemie-Ingenieurwesen/Chemietechnik Druck- und Reproduktionstechnik Energietechnik (ohne Elektrotechnik) Feinwerktechnik Fertigungs-/Produktionstechnik Gesundheitstechnik Glastechnik/Keramik Holz-/Fasertechnik Kerntechnik/Kernverfahrenstechnik Kunststofftechnik Metalltechnik Physikalische Technik Technische Kybernetik Textil- und Bekleidungstechnik/-gewerbe Transport-/Fördertechnik Umwelttechnik einschließlich Recycling Verfahrenstechnik Versorgungstechnik Werkstoffwissenschaften

Noch: Zuordnung der Studienfächer zu den Fächergruppen und Studienbereichen

Fächergruppe Studienbereich	Studienfach
Noch: Ingenieurwissenschaften	
Elektrotechnik	Elektrotechnik/Elektronik Elektrische Energietechnik * Informations- und Medientechnik Mikroelektronik Mikrosystemtechnik Nachrichten-/Informationstechnik Optoelektronik
Verkehrstechnik, Nautik	Fahrzeugtechnik Luft- und Raumfahrttechnik Nautik/Seefahrt Schiffbau/Schiffstechnik Verkehrsingenieurwesen
Architektur, Innenarchitektur	Architektur Innenarchitektur
Raumplanung	Raumplanung * Stadt- und Regionalplanung Umweltschutz * WORLD HERITAGE STUDIES/Weltkulturerbe
Bauingenieurwesen	Bauingenieurwesen/Ingenieurbau * Bauen und Erhalten Holzbau Stahlbau Wasserbau Wasserwirtschaft
Vermessungswesen	Vermessungswesen (Geodäsie) Kartographie
* Umweltwissenschaften	* Landnutzung und Wasserbewirtschaftung * Umweltingenieurwesen * Umweltingenieurwesen und Verfahrenstechnik * Umwelt- und Ressourcenmanagement
Kunst, Kunstwissenschaft	
Kunst, Kunstwissenschaft allgemein	Interdisziplinäre Studien (Schwerpunkt Kunst, Kunstwissenschaft) ¹⁾ Kunsterziehung Kunstgeschichte, Kunstwissenschaft * Musisch-ästhetische Erziehung Restaurierungskunde
Bildende Kunst	Bildende Kunst/Graphik Bildhauerei/Plastik Malerei Neue Medien
Gestaltung	Angewandte Kunst Edelstein- und Schmuckdesign Graphikdesign/Kommunikationsgestaltung Industriedesign/Produktgestaltung Textilgestaltung Werkerziehung

Noch: Zuordnung der Studienfächer zu den Fächergruppen und Studienbereichen

Fächergruppe Studienbereich	Studienfach
--------------------------------	-------------

Noch: Kunst, Kunstwissenschaft

Darstellende Kunst, Film und Fernsehen,
Theaterwissenschaft

* Animation
Darstellende Kunst/Bühnenkunst/Regie
* Darstellendes Spiel
* Dramaturgie
Film und Fernsehen
* Kamera
* Produktion (Film und Fernsehen)
* Regie
Schauspiel
* Schnitt
* Szenografie
Tanzpädagogik
Theaterwissenschaft
* Ton

Musik, Musikwissenschaft

Dirigieren
Gesang
Instrumentalmusik
Jazz und Populärmusik
Kirchenmusik
Komposition
Musikerziehung
* Musikpädagogik
Musikwissenschaft/-geschichte
Orchestermusik
Rhythmik
Tonmeister

Außerhalb der . tudienbereichsgliederung

Deutschkurs
Studienkolleg
ohne Angabe/ungeklärt

- 1) Studienfächer, die mehrere Studienbereiche betreffen, oder interdisziplinäre Studien, die sich keinem einzelnen Fach zuordnen lassen.
 - 2) Studienfach der Lehrerbildung, das in mehrere Studienbereiche der Fächergruppe übergreift.
 - 3) Regionale Studien, soweit nicht einzelnen Studienbereichen oder Fächergruppen zuzuordnen.
- *) landesinterne Studienfachverschlüsselung

