


# Statistische Berichte

Landesbetrieb für  
Datenverarbeitung  
und Statistik  
Land Brandenburg



B III 1 / 1 - j / 00

**Studierende an Hochschulen  
im Land Brandenburg**

**Sommersemester 2000**

Endgültige Ergebnisse

**Erarbeitet:**

Landesbetrieb für Datenverarbeitung und Statistik Brandenburg  
Dezernat Bildung

**Herausgeber:**

Landesbetrieb für Datenverarbeitung und Statistik Brandenburg  
Dezernat Öffentlichkeitsarbeit  
Postfach 60 10 52, 14410 Potsdam

Dortustraße 46, 14467 Potsdam

Telefon: 0331 39 - 403 - 405

Fax: 0331 39 - 418

Internet: <http://www.brandenburg.de/lds/>

E-Mail: [Info@lds.brandenburg.de](mailto:Info@lds.brandenburg.de)

Erschienen im Oktober 2000

Preis: 7,50 DM

© Landesbetrieb für Datenverarbeitung und Statistik Brandenburg, Potsdam, 2000

Für nichtgewerbliche Zwecke sind Vervielfältigung und unentgeltliche Verbreitung, auch auszugsweise, mit Quellenangabe gestattet. Die Verbreitung, auch auszugsweise, über elektronische Systeme/Datenträger bedarf der vorherigen Zustimmung. Alle übrigen Rechte bleiben vorbehalten.

## Inhalt

Seite

Zeichenerklärungen und Abkürzungen.....	4
Vorbemerkungen .....	5
Methodische Hinweise .....	5
Begriffserläuterungen.....	6

### Tabellenteil

#### **Teil I      Studierende insgesamt (Haupt- und Nebenhörer)**

1.1	Studierende und Studienanfänger im 1. Studiengang im Land Brandenburg ab Sommersemester 1993 nach Hochschularten .....	9
1.2	Studierende und Studienanfänger im 1. Studiengang im Land Brandenburg im Sommersemester 2000 nach Hochschularten und Hochschulen .....	11
1.3	Studierende und Studienanfänger im 1. Studiengang im Land Brandenburg im Sommersemester 2000 nach Fächergruppen und Studienbereichen und Hochschulen .....	12
1.4	Studierende im 1. Studiengang im Land Brandenburg im Sommersemester 2000 nach Fächergruppen sowie Fach- und Hochschulse mestern nach Hochschulen .....	19
1.5	Belegungen der Studienfächer im 1. Studiengang im Land Brandenburg im Sommersemester 2000 nach Fächergruppen und Studienfächern, Hochschulen insgesamt .....	25
1.6	Ausländische Studierende im Land Brandenburg im Sommersemester 2000 nach ausgewählten Staatsangehörigkeiten und ausgewählten Fächergruppen.....	30
1.7	Lehramtsstudierende im 1. Studiengang im Land Brandenburg im Sommersemester 2000 nach Fächergruppen und Studienbereichen .....	31
1.8	Lehramtsstudierende im Erst- oder Zweitstudium im Land Brandenburg im Sommersemester 2000 nach Fächergruppen und Studienbereichen sowie nach angestrebtem Lehramt.....	32
1.9	Studierende im Land Brandenburg im Sommersemester 2000 nach dem Land des Erwerbs der Hochschulzugangsberechtigung und Hochschulen .....	36
1.10	Studierende im Land Brandenburg im Sommersemester 2000 nach Alter bei Semesterbeginn und Hochschularten .....	38

#### **Teil II      Studierende mit dem Hörerstatus „Nebenhörer“**

2.1	Nebenhörer im Land Brandenburg im Sommersemester 2000 .....	39
-----	---	----

## Verzeichnis der Abbildungen

Anteil der Studierenden in den einzelnen Hochschularten im Land Brandenburg in den Sommersemestern 1994 und 2000 .....	10
Die zehn am stärksten belegten Studienfächer im 1. Studiengang im Land Brandenburg im Sommersemester 2000, Hochschulen insgesamt.....	29
Studierende im 1. Studiengang im Land Brandenburg in den Sommersemestern 1994 und 2000 nach angestrebten Abschlussarten .....	29
Lehramtsstudierende im Land Brandenburg in den Sommersemestern ab 1993 .....	35

## Anhang

Zuordnung der Studienfächer zu den Fächergruppen und Studienbereichen.....	40
--	----

## Zeichenerklärungen und Abkürzungen

-	nichts vorhanden
BGBI.	Bundesgesetzblatt
BTU	Brandenburgische Technische Universität
FH	Fachhochschule
GVBl.	Gesetz- und Verordnungsblatt
HS	Hochschule
LA/LÄ	Lehramt/Lehrämter
Uni	Universität
VerwFH	Verwaltungsfachhochschulen
WS	Wintersemester
m	männlich
w/wbl.	weiblich
z/zus.	zusammen

## **Vorbemerkungen**

Der vorliegende Bericht enthält ausgewählte Ergebnisse der Studentenstatistik im Sommersemester 2000, die im Land Brandenburg mit Stichtag 30. April 2000 im Auftrag des Ministeriums für Wissenschaft, Forschung und Kultur vollständig erhoben und aufbereitet wurden. Das Erhebungs- und Aufbereitungsprogramm ist so gestaltet, dass die erhobenen Daten für Zwecke der Planung und Verwaltung im Hochschulbereich in Bund, Ländern und in den Hochschulen selbst herangezogen werden können.

### **Rechtsgrundlagen**

Erhoben werden für Studenten die Tatbestände gem. § 3 Abs. 1 Nr. 1 des Gesetzes über die Statistik für das Hochschulwesen (Hochschulstatistikgesetz - HStatG) vom 02. November 1990 (BGBl. I S. 2414), zuletzt geändert durch Artikel 7 des 3. Statistikbereinigungsgesetzes (3.StatBerG) vom 19. Dezember 1997 (BGBl. I S. 3158) in Verbindung mit dem Gesetz über die Statistik für Bundeszwecke (Bundesstatistikgesetz - BStatG) vom 22. Januar 1987 (BGBl. I S. 462, 565), zuletzt geändert durch Artikel 2 des Gesetzes vom 16. Juni 1998 (BGBl. I S. 1300) und dem Gesetz über die Hochschulen des Landes Brandenburg (Brandenburgisches Hochschulgesetz) vom 20. Mai 1999 (GVBl. I S. 130).

### **Berichtskreis**

Auskunftspflichtig sind die Hochschulverwaltungen. In die Erhebung sind die Hochschulen des Landes Brandenburg einbezogen, die für statistische Auswertungen folgenden Hochschularten zugeordnet sind:

#### **Universitäten**

Universität Potsdam  
Europa-Universität Viadrina Frankfurt (Oder)  
Brandenburgische Technische Universität Cottbus

#### **Kunsthochschule**

Hochschule für Film und Fernsehen Potsdam-Babelsberg

#### **Fachhochschulen (ohne Verwaltungsfachhochschulen)**

Fachhochschule Brandenburg  
Fachhochschule Eberswalde  
Fachhochschule Lausitz (Standorte in Senftenberg und Cottbus)  
Fachhochschule Potsdam  
Technische Fachhochschule Wildau

#### **Verwaltungsfachhochschulen**

Fachhochschule der Polizei des Landes Brandenburg in Basdorf  
Fachhochschule für Finanzen Brandenburg in Königs Wusterhausen (ab WS 1993/94)

## **Methodische Hinweise**

Die Angaben über Studierende werden im Land Brandenburg getrennt nach dem Hörerstatus „Haupt- bzw. Nebenhörer“ erhoben und aufbereitet.

Studierende, die die sogenannten „Brückenkurse“ an Fachhochschulen belegen, sind in den Angaben ebenso enthalten, wie die Studierenden im Ergänzungs- und Erweiterungsstudium für Lehrämter. Bei den Studierenden der Brückenkurse handelt es sich um Absolventen der ehemaligen Fachschulen nach DDR-Recht, die auf das Fachschulstudium aufbauend, den Fachhochschulabschluss anstreben.

Studierende, die ein Lehramt anstreben, werden nur an der Universität Potsdam ausgebildet.

Nach dem Gesetz über die Ausbildung und Prüfung für Lehrämter und die Fort- und Weiterbildung von Lehrerinnen und Lehrern im Land Brandenburg (Brandenburgisches Lehrerbildungsgesetz - BbgLeBiG) vom 25. Juni 1999 (GVBl. I S. 242) wird in Brandenburg für folgende Lehrämter ausgebildet:

1. das Lehramt für die Bildungsgänge der Sekundarstufe I und der Primarstufe an allgemein bildenden Schulen,
2. das Lehramt an Gymnasien,
3. das Lehramt an beruflichen Schulen,
4. das Lehramt für Sonderpädagogik

Personen, die sich bei Inkrafttreten dieses Gesetzes in einem Lehramtsstudium befanden, können dieses nach den bei Aufnahme des Studiums geltenden Rechtsvorschriften abschließen. Deshalb erscheinen in dieser Veröffentlichung noch andere Lehrämter als die oben genannten. Die Bezeichnungen der Lehrämter im Land Brandenburg sind der Bundesstatistik angepasst.

Die **Juristische Fakultät der Europa-Universität Viadrina** bietet im Zusammenwirken mit der Fakultät für Recht und Verwaltung der Universität Poznań ein Studium besonderer Art vor allem für polnische Studienbewerber an. Folgende Abschlüsse können erreicht werden:

- polnisches Magisterexamen
- 1. Juristisches Staatsexamen
- Juristischer Magistergrad an der Europa-Universität Viadrina (Magister legum)

Diese z.Z. **402** polnischen Studierenden sind in der Statistik im Fach Rechtswissenschaft mit dem angestrebten Abschluss 1. Staatsexamen Rechtswissenschaft enthalten.

Dieser Bericht ist nach verschiedenen Auswahlkriterien in 2 Teile gegliedert:

**Teil I** enthält ausgewählte Angaben über Studierende mit dem Hörerstatus „Haupt Hörer“ und dem Hörerstatus „Neben Hörer“.

**Teil II** enthält gesondert nur die Neben Hörer.

## **Begriffserläuterungen**

### **Art des Studiums**

Erststudium:	Studierende, die in einem Studiengang eingeschrieben sind und noch keine Abschlussprüfung an einer Hochschule bestanden oder endgültig nicht bestanden haben, befinden sich im Erststudium.
Zweitstudium:	Studium nach einem bereits erreichten Hochschulabschluss in einem anderen Studiengang, für den der erste Abschluss keine Zugangsvoraussetzung ist, bzw. nach einer endgültig nicht bestandenem Abschlussprüfung in einem anderen Studiengang.
Ergänzungsstudium für LÄ:	Vorbereitungsstudium für die ergänzende Staatsprüfung zum Erwerb der Befähigung für ein oder ein weiteres Lehramt
Erweiterungsstudium für LÄ:	Vorbereitungsstudium für eine Prüfung zum Erwerb einer Lehrbefähigung für ein weiteres Fach

### **Fächergruppe/Studienbereich/Studienfach**

Für die Studentenstatistik werden die je nach Hochschule gültigen Fachbezeichnungen einem bundeseinheitlichen Fächerschlüssel zugeordnet. Mehrere verwandte Fächer sind in der Systematik zu Studienbereichen und diese zu neun großen Fächergruppen zusammengefasst (siehe Anhang). Im Land Brandenburg werden nicht in allen Fächergruppen Studierende ausgebildet.

### **Landesinterne Studienfachverschlüsselung**

Um die landes- und hochschulspezifischen Besonderheiten besser darstellen zu können, werden im Land Brandenburg ab Wintersemester 1995/96 einige Studienfächer landesintern verschlüsselt. Diese Fächer sind in der Übersicht im Anhang ab Seite 40 mit enthalten.

### **Hochschulen**

Alle nach Landesrecht anerkannten Hochschulen, unabhängig von der Trägerschaft. Sie dienen der Pflege und Entwicklung der Wissenschaften und der Künste durch Forschung, Lehre und Studium und bereiten auf berufliche Tätigkeiten vor, die die Auswertungen wissenschaftlicher Erkenntnisse und Methoden oder die Fähigkeit zur künstlerischen Gestaltung erfordern.

### **Hochschularten**

**Universitäten:** Universitäten sind wissenschaftliche Einrichtungen, die Lehre und Forschung im Dienste der Wissenschaft vereinigen und zugleich auf akademische Berufe vorbereiten. Zugangsvoraussetzung ist die allgemeine oder fachgebundene Hochschulreife oder ein als gleichwertig anerkannter Vorbildungsnachweis (§ 25 (3) des Gesetzes über die Hochschulen des Landes Brandenburg). Sie besitzen in der Regel das Promotions- und Habilitationsrecht.

**Kunsthochschulen:** Kunsthochschulen bereiten auf künstlerische Berufe für Bildende Künste, Gestaltung, Musik, in Brandenburg auch auf künstlerische und künstlerisch-technische Berufe im Bereich Film und Fernsehen sowie auf diejenigen kunstpädagogischen Berufe vor, deren Ausübung besondere künstlerische Fähigkeiten erfordern. Zugangsvoraussetzung ist die Hochschulreife. Als weitere Voraussetzung oder an Stelle der Hochschulreife wird der Nachweis der künstlerischen Eignung für den betreffenden Studiengang verlangt.

**Fachhochschulen:** Fachhochschulen bereiten durch eine stärker anwendungsbezogene Lehre und Forschung auf berufliche Tätigkeiten vor, die eine Anwendung wissenschaftlicher Erkenntnisse und Methoden oder die Fähigkeit zu künstlerischer Gestaltung erfordern. Sie bieten Studiengänge vor allem in den Bereichen Wirtschaft, Sozialwesen und Ingenieurwissenschaften an. Zugangsvoraussetzung ist die allgemeine Hochschulreife, die Fachhochschulreife oder ein berufsqualifizierender Abschluss mit gleichwertig anerkanntem Bildungsstand.

**Verwaltungsfachhochschulen:** Fachhochschulen für den öffentlichen Dienst, an denen die Nachwuchskräfte für den gehobenen nichttechnischen Verwaltungsdienst ausgebildet werden. Zugangsvoraussetzung ist die allgemeine Hochschulreife, die Fachhochschulreife oder ein berufsqualifizierender Abschluss mit gleichwertig anerkanntem Bildungsstand.

### **Hörers tatus**

**Haupt Hörer:** Haupt Hörer sind nur an einer Hochschule eingeschrieben oder - bei Mehrfacheinschreibungen im selben Studiengang - derjenigen Hochschule als Haupt Hörer zugeordnet, an der sie schwerpunktmäßig studieren.

**Neben Hörer:** Neben Hörer sind als Haupt Hörer an einer anderen Hochschule und zusätzlich an einer meldenden Hochschule eingeschrieben. Statistisch werden sie an der Hochschule der zweiten Einschreibung erfasst.

## **Semester**

Teil des Studienjahres sowie Maß für die Dauer und zeitliche Gliederung des Studiums.

Berichtssemester: Sommer- oder Wintersemester des Jahres, auf das sich die vorliegenden Ergebnisse beziehen.

Hochschulsemester: Die Anzahl der Hochschulsemester insgesamt ist die gesamte Studienzeit an deutschen Hochschulen einschließlich an Hochschulen der ehemaligen DDR, dem laufenden Berichtssemester und den Urlaubs- und Praxissemestern.

Fachsemester: Im Studiengang verbrachte Semester (einschließlich des Berichtssemesters). Soweit von der Hochschule bereits anerkannt, zählen auch angerechnete Fachsemester aus anderen Studien- oder Ausbildungsgängen im In- und Ausland mit.

## **Studienanfänger**

Studierende im ersten Hochschulsemester (Erstimmatrikulierte, die sich erstmalig an einer deutschen Hochschule eingeschrieben haben) oder im ersten Fachsemester eines bestimmten Studienganges.

## **Studiengang**

Als Studiengang wird eine abgeschlossene, durch Studien- und Prüfungsordnungen geregelte berufsqualifizierende oder berufsbezogene Hochschulausbildung bezeichnet.

Für die Statistik wird der Studiengang als Kombination der angestrebten Abschlussprüfung mit bis zu drei Studienfächern erfasst.

## **Studierende**

In einem Fachstudium immatrikulierte/eingeschriebene Personen ohne Beurlaubte, Studienkollegiaten und Gasthörer.



## Teil I Studierende insgesamt (Haupt- und Nebenhörer)

### 1.1 Studierende und Studienanfänger im 1. Studiengang im Land Brandenburg ab Sommersemester 1993 nach Hochschularten

Sommersemester	Insgesamt	davon an			
		Universitäten	Kunsthoch- schule	Fachhoch- schulen <sup>1)</sup>	Verwaltungsfach- hochschulen <sup>2)</sup>
Studierende zusammen					
1993	11 633	9 505	330	1 241	557
1994	14 133	9 822	382	2 517	1 412
1995	16 264	10 932	418	3 385	1 529
1996	18 629	12 579	440	4 146	1 464
1997	21 302	14 422	484	5 228	1 168
1998	24 123	16 369	530	6 414	810
1999	26 174	17 508	553	7 505	608
2000	28 262	18 847	549	8 358	508
darunter weiblich					
1993	6 241	5 381	116	536	208
1994	7 415	5 384	140	1 111	780
1995	8 122	5 682	162	1 452	826
1996	9 756	6 843	176	1 883	854
1997	11 077	7 901	193	2 355	628
1998	12 494	8 984	220	2 824	466
1999	13 319	9 526	225	3 280	288
2000	14 142	10 103	229	3 584	226
Ausländer zusammen					
1993	344	313	23	8	-
1994	623	585	19	19	-
1995	898	842	23	27	6
1996	1 246	1 163	29	44	10
1997	1 582	1 476	33	62	11
1998	1 989	1 846	36	98	9
1999	2 310	2 140	40	126	4
2000	2 892	2 700	34	155	3
darunter weiblich					
1993	139	129	8	2	-
1994	289	278	5	6	-
1995	435	420	5	9	1
1996	606	573	12	18	3
1997	807	765	14	25	3
1998	1 003	943	15	42	3
1999	1 182	1 112	19	49	2
2000	1 493	1 418	16	58	1

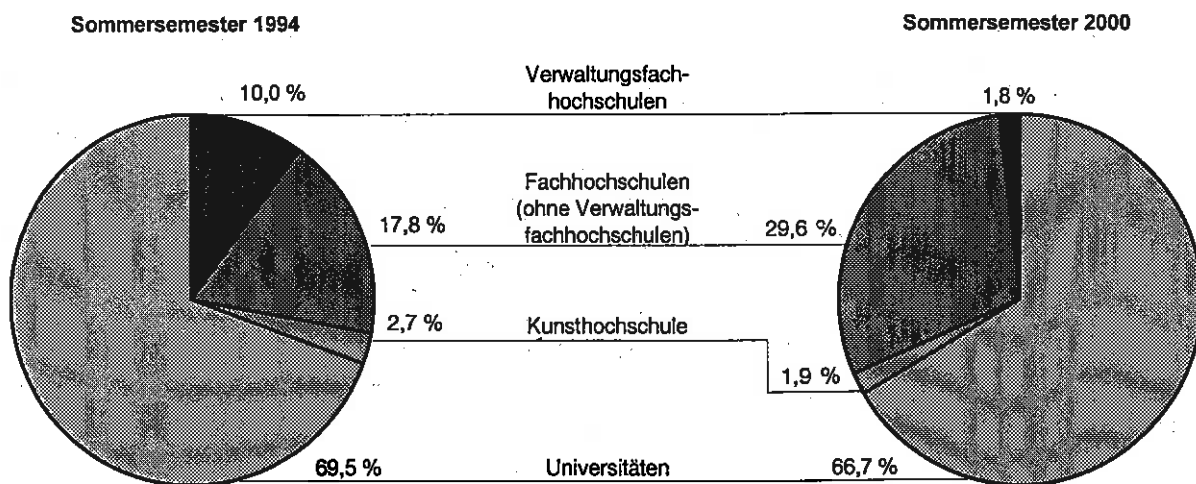
1) ohne Verwaltungsfachhochschulen

2) 1993 nur Fachhochschule für öffentliche Verwaltung

# Noch: 1.1 Studierende und Studienanfänger im 1. Studiengang im Land Brandenburg ab Sommersemester 1993 nach Hochschularten

Sommersemester	Insgesamt	davon an			
		Universitäten	Kunsthochschule	Fachhochschulen <sup>1)</sup>	Verwaltungsfachhochschulen <sup>2)</sup>
Studienanfänger im 1. Hochschulesemester					
1993	217	108	1	108	-
1994	249	124	-	125	-
1995	352	211	-	141	-
1996	317	266	-	51	-
1997	469	442	-	27	-
1998	487	451	5	31	-
1999	466	408	4	54	-
2000	571	513	8	50	-
Studienanfänger im 1. Fachsemester					
1993	298	214	1	83	-
1994	517	397	-	120	-
1995	552	443	-	109	-
1996	699	634	-	65	-
1997	1 194	1 160	-	34	-
1998	1 104	1 062	10	32	-
1999	1 166	1 066	8	92	-
2000	1 178	1 113	14	51	-

## Anteil der Studierenden in den einzelnen Hochschularten im Land Brandenburg in den Sommersemestern 1994 und 2000



LDS Brandenburg 318/00

1) ohne Verwaltungsfachhochschulen

2) 1993 nur Fachhochschule für öffentliche Verwaltung

## 1.2 Studierende und Studienanfänger im 1. Studiengang im Land Brandenburg im Sommersemester 2000 nach Hochschularten und Hochschulen

Hochschulart Hochschule		Studierende	davon					
			Deutsche			Ausländer		
			zu- sammen	Studienanfänger und zwar im		zu- sammen	Studienanfänger und zwar im	
				1. Hoch- schul- semester	1. Fach- semester		1. Hoch- schul- semester	1. Fach- semester
<b>Universitäten</b>	z	18 847	16 147	244	836	2 700	269	277
	w	10 103	8 685	145	499	1 418	148	150
Uni Potsdam	z	11 905	11 076	207	733	829	181	188
	w	6 926	6 476	118	429	450	100	106
Europa-Uni Viadrina Frankfurt (Oder)	z	3 244	1 917	37	93	1 327	53	83
	w	1 949	1 179	27	66	770	30	44
BTU Cottbus	z	3 698	3 154	-	10	544	35	6
	w	1 228	1 030	-	4	198	18	-
<b>Kunsthochschule</b>	z	549	515	7	13	34	1	1
	w	229	213	2	7	16	-	-
Hochschule für Film und Fernsehen Potsdam-Babelsberg	z	549	515	7	13	34	1	1
	w	229	213	2	7	16	-	-
<b>Fachhochschulen</b> (ohne Verwaltungs- fachhochschulen)	z	8 358	8 203	47	50	155	3	1
	w	3 584	3 526	36	38	58	2	1
FH Brandenburg	z	1 335	1 308	-	-	27	-	-
	w	384	379	-	-	5	-	-
FH Eberswalde	z	967	957	-	-	10	-	-
	w	376	371	-	-	5	-	-
FH Lausitz - Standort Cottbus	z	1 183	1 168	-	-	15	-	-
	w	575	571	-	-	4	-	-
- Standort Senftenberg	z	1 241	1 226	1	-	15	-	-
	w	474	468	-	-	6	-	-
FH Potsdam	z	1 730	1 666	46	50	64	3	1
	w	994	963	36	38	31	2	1
Technische FH Wildau	z	1 902	1 878	-	-	24	-	-
	w	781	774	-	-	7	-	-
<b>Verwaltungsfach- hochschulen</b>	z	508	505	-	-	3	-	-
	w	226	225	-	-	1	-	-
FH der Polizei des Landes Brandenburg in Basdorf	z	396	393	-	-	3	-	-
	w	161	160	-	-	1	-	-
FH für Finanzen Brandenburg in Königs Wusterhausen	z	112	112	-	-	-	-	-
	w	65	65	-	-	-	-	-
<b>Land Brandenburg insgesamt</b>	z	28 262	25 370	298	899	2 892	273	279
	w	14 142	12 649	183	544	1 493	150	151

### 1.3 Studierende und Studienanfänger im 1. Studiengang im Land Brandenburg im Sommersemester 2000 nach Fächergruppen und Studienbereichen und Hochschulen

Fächergruppe des 1. Studienfaches Studienbereich	Studierende		davon				Studienanfänger und zwar im	
	zu- sammen	weiblich	Deutsche		Ausländer		1. Hoch- schul- semester	1. Fach- semester
			zu- sammen	weiblich	zu- sammen	weiblich		
Universität Potsdam								
Sprach- und Kulturwissenschaften zusammen	4 497	3 260	4 185	3 052	312	208	160	593
Sprach- und Kulturwissen- schaften allgemein	226	191	226	191	-	-	-	1
Philosophie	267	144	260	142	7	2	13	127
Geschichte	595	258	561	243	34	15	31	126
Allgemeine und vergleichende Literatur- u. Sprachwissenschaft	233	188	217	177	16	11	2	5
Altphilologie (klassische Philo- logie), Neugriechisch	64	44	64	44	-	-	-	5
Germanistik (Deutsch, germani- sche Sprachen ohne Anglistik)	1 051	809	905	702	146	107	62	154
Anglistik, Amerikanistik	700	551	664	530	36	21	30	80
Romanistik	255	185	230	169	25	16	9	42
Slawistik, Baltistik, Finno-Ugristik	137	94	118	82	19	12	11	28
Außereuropäische Sprach- und Kulturwissenschaften	116	89	114	87	2	2	2	21
Psychologie	356	299	346	291	10	8	-	1
Erziehungswissenschaften	291	233	276	221	15	12	-	2
Sonderpädagogik	206	175	204	173	2	2	-	1
Sport zusammen	646	337	634	333	12	4	1	2
Sport, Sportwissenschaft	646	337	634	333	12	4	1	2
Rechts-, Wirtschafts- und Sozial- wissenschaften zusammen	4 138	1 974	3 836	1 835	302	139	154	216
Politikwissenschaften	665	263	607	243	58	20	32	57
Sozialwissenschaften	288	178	278	172	10	6	18	25
Rechtswissenschaft	1 894	962	1 819	919	75	43	59	90
Verwaltungswissenschaft	299	142	256	119	43	23	35	36
Wirtschaftswissenschaften	992	429	876	382	116	47	10	8
Mathematik, Naturwissen- schaften zusammen	2 013	912	1 876	853	137	59	24	49
Mathematik, Naturwissen- schaften allgemein	5	3	3	3	2	-	2	2
Mathematik	184	97	171	91	13	6	2	6
Informatik	338	53	319	48	19	5	1	2
Physik, Astronomie	211	52	182	41	29	11	4	8
Chemie	316	156	275	136	41	20	11	18
Biologie	333	235	326	231	7	4	-	2
Geowissenschaften (ohne Geographie)	175	78	157	70	18	8	4	8
Geographie	451	238	443	233	8	5	-	3
Agrar-, Forst- und Ernährungs- wissenschaften zusammen	143	122	137	117	6	5	-	5
Ernährungs- und Haushalts- wissenschaften	143	122	137	117	6	5	-	5

**Noch: 1.3 Studierende und Studienanfänger im 1. Studiengang im Land Brandenburg im Sommersemester 2000 nach Fächergruppen und Studienbereichen und Hochschulen**

Fächergruppe des 1. Studienfaches Studienbereich	Studierende		davon				Studienanfänger und zwar im	
	zu- sammen	weiblich	Deutsche		Ausländer		1. Hoch- schul- semester	1. Fach- semester
			zu- sammen	weiblich	zu- sammen	weiblich		
Noch: Universität Potsdam								
Ingenieurwissenschaften zusammen	79	48	78	48	1	-	1	7
Ingenieurwesen allgemein	77	47	76	47	1	-	1	7
Maschinenbau/Verfahrenstechnik	1	-	1	-	-	-	-	-
Elektrotechnik	1	1	1	1	-	-	-	-
Kunst, Kunstwissenschaft zusammen	341	245	330	238	11	7	-	1
Kunst, Kunstwissenschaft allgemein	115	101	112	99	3	2	-	-
Darstellende Kunst, Film u. Fern- sehen, Theaterwissenschaft	2	1	2	1	-	-	-	-
Musik, Musikwissenschaft	224	143	216	138	8	5	-	1
Außerhalb der Studienbereichs- gliederung zusammen	48	28	-	-	48	28	48	48
Deutschkurs	48	28	-	-	48	28	48	48
<b>Fächergruppen zusammen</b>	11 905	6 926	11 076	6 476	829	450	388	921
Europa-Universität Viadrina Frankfurt (Oder)								
Sprach- und Kulturwissenschaften zusammen	841	637	531	405	310	232	59	85
Sprach- und Kulturwissen- schaften allgemein	824	627	518	398	306	229	58	79
Kulturwissenschaften	17	10	13	7	4	3	1	6
Rechts-, Wirtschafts- und Sozial- wissenschaften zusammen	2 403	1 312	1 386	774	1 017	538	31	91
Wirtschafts- und Gesellschafts- lehre allgemein	98	51	38	28	60	23	4	38
Regionalwissenschaften	7	3	5	2	2	1	-	-
Rechtswissenschaft	1 241	712	785	462	456	250	6	28
Wirtschaftswissenschaften	1 057	546	558	282	499	264	21	25
<b>Fächergruppen zusammen</b>	3 244	1 949	1 917	1 179	1 327	770	90	176
Brandenburgische Technische Universität Cottbus								
Rechts-, Wirtschafts- und Sozial- wissenschaften zusammen	650	189	523	133	127	56	9	1
Wirtschaftswissenschaften	26	9	19	7	7	2	-	1
Wirtschaftsingenieurwesen	624	180	504	126	120	54	9	-

### Noch: 1.3 Studierende und Studienanfänger im 1. Studiengang im Land Brandenburg im Sommersemester 2000 nach Fächergruppen und Studienbereichen und Hochschulen

Fächergruppe des 1. Studienfaches Studienbereich	Studierende		davon				Studienanfänger und zwar im	
			Deutsche		Ausländer		1. Hoch- schul- semester	1. Fach- semester
	zu- sammen	weiblich	zu- sammen	weiblich	zu- sammen	weiblich		
Noch: Brandenburgische Technische Universität Cottbus								
Mathematik, Naturwissen- schaften zusammen	407	78	305	43	102	35	7	-
Mathematik	45	21	29	12	16	9	5	-
Informatik	297	43	230	24	67	19	-	-
Physik, Astronomie	65	14	46	7	19	7	2	-
Ingenieurwissenschaften zusammen	2 641	961	2 326	854	315	107	19	15
Maschinenbau/Verfahrenstechnik	116	14	86	5	30	9	3	-
Elektrotechnik	305	36	262	31	43	5	3	2
Architektur, Innenarchitektur	699	305	638	273	61	32	2	-
Raumplanung	363	224	342	215	21	9	6	4
Bauingenieurwesen	563	149	530	147	33	2	-	6
Umweltwissenschaften	595	233	468	183	127	50	5	3
Fächergruppen zusammen	3 698	1 228	3 154	1 030	544	198	35	16
Hochschule für Film und Fernsehen Potsdam-Babelsberg								
Sprach- und Kulturwissenschaften zusammen	34	20	33	20	1	-	1	1
Bibliothekswissenschaft, Doku- mentation, Publizistik	34	20	33	20	1	-	1	1
Kunst, Kunstwissenschaft zusammen	515	209	482	193	33	16	7	13
Darstellende Kunst, Film u. Fern- sehen, Theaterwissenschaft	515	209	482	193	33	16	7	13
Fächergruppen zusammen	549	229	515	213	34	16	8	14
Fachhochschule Brandenburg								
Rechts-, Wirtschafts- und Sozial- wissenschaften zusammen	508	270	506	269	2	1	-	-
Wirtschaftswissenschaften	508	270	506	269	2	1	-	-
Mathematik, Naturwissen- schaften zusammen	560	94	554	94	6	-	-	-
Informatik	560	94	554	94	6	-	-	-
Ingenieurwissenschaften zusammen	267	20	248	16	19	4	-	-
Ingenieurwesen allgemein	30	9	13	6	17	3	-	-
Maschinenbau/Verfahrenstechnik	142	7	141	6	1	1	-	-
Elektrotechnik	95	4	94	4	1	-	-	-
Fächergruppen zusammen	1 335	384	1 308	379	27	5	-	-

**Noch: 1.3 Studierende und Studienanfänger im 1. Studiengang im Land Brandenburg im Sommersemester 2000 nach Fächergruppen und Studienbereichen und Hochschulen**

Fächergruppe des 1. Studienfaches Studienbereich	Studierende		davon				Studienanfänger und zwar im	
	zu- sammen	weiblich	Deutsche		Ausländer		1. Hoch- schul- semester	1. Fach- semester
			zu- sammen	weiblich	zu- sammen	weiblich		
Fachhochschule Eberswalde								
Rechts-, Wirtschafts- und Sozial- wissenschaften zusammen	271	155	269	154	2	1	-	-
Wirtschaftswissenschaften	271	155	269	154	2	1	-	-
Agrar-, Forst- und Ernährungs- wissenschaften zusammen	511	187	503	183	8	4	-	-
Landespflege, Umweltgestaltung Forstwissenschaft, Holzwirtschaft	234	127	233	126	1	1	-	-
	277	60	270	57	7	3	-	-
Ingenieurwissenschaften zusammen	185	34	185	34	-	-	-	-
Maschinenbau/Verfahrenstechnik	185	34	185	34	-	-	-	-
<b>Fächergruppen zusammen</b>	967	376	957	371	10	5	-	-
Fachhochschule Lausitz Standort Cottbus								
Rechts-, Wirtschafts- und Sozial- wissenschaften zusammen	410	330	408	329	2	1	-	-
Sozialwesen	410	330	408	329	2	1	-	-
Ingenieurwissenschaften zusammen	709	201	700	201	9	-	-	-
Maschinenbau/Verfahrenstechnik	126	27	121	27	5	-	-	-
Architektur, Innenarchitektur	159	85	157	85	2	-	-	-
Bauingenieurwesen	424	89	422	89	2	-	-	-
Kunst, Kunstwissenschaft zusammen	64	44	60	41	4	3	-	-
Musik, Musikwissenschaft	64	44	60	41	4	3	-	-
<b>Fächergruppen zusammen</b>	1 183	575	1 168	571	15	4	-	-
Fachhochschule Lausitz Standort Senftenberg								
Rechts-, Wirtschafts- und Sozial- wissenschaften zusammen	563	297	559	296	4	1	-	-
Wirtschaftswissenschaften	449	267	445	266	4	1	-	-
Wirtschaftsingenieurwesen	114	30	114	30	-	-	-	-
Mathematik, Naturwissen- schaften zusammen	292	71	290	69	2	2	1	-
Informatik	292	71	290	69	2	2	1	-
Ingenieurwissenschaften zusammen	386	106	377	103	9	3	-	-
Maschinenbau/Verfahrenstechnik	254	103	247	101	7	2	-	-
Elektrotechnik	132	3	130	2	2	1	-	-
<b>Fächergruppen zusammen</b>	1 241	474	1 226	468	15	6	1	-

**Noch: 1.3 Studierende und Studienanfänger im 1. Studiengang im Land Brandenburg im Sommersemester 2000 nach Fächergruppen und Studienbereichen und Hochschulen**

Fächergruppe des 1. Studienfaches Studienbereich	Studierende		davon				Studienanfänger und zwar im	
	zu- sammen	weiblich	Deutsche		Ausländer		1. Hoch- schul- semester	1. Fach- semester
			zu- sammen	weiblich	zu- sammen	weiblich		
Fachhochschule Potsdam								
Sprach- und Kulturwissenschaften zusammen	245	151	239	149	6	2	-	-
Sprach- und Kulturwissen- schaften allgemein	112	71	109	70	3	1	-	-
Bibliothekswissenschaft, Doku- mentation, Publizistik	133	80	130	79	3	1	-	-
Rechts-, Wirtschafts- und Sozial- wissenschaften zusammen	583	447	570	439	13	8	48	51
Sozialwesen	519	407	506	399	13	8	48	51
Verwaltungswissenschaft	64	40	64	40	-	-	-	-
Ingenieurwissenschaften zusammen	493	166	477	160	16	6	-	-
Architektur, Innenarchitektur	268	118	253	113	15	5	-	-
Bauingenieurwesen	225	48	224	47	1	1	-	-
Kunst, Kunstwissenschaft zusammen	409	230	380	215	29	15	1	-
Kunst, Kunstwissenschaft allgemein	79	54	78	53	1	1	-	-
Gestaltung	330	176	302	162	28	14	1	-
<b>Fächergruppen zusammen</b>	1 730	994	1 666	963	64	31	49	51
Technische Fachhochschule Wildau								
Rechts-, Wirtschafts- und Sozial- wissenschaften zusammen	1 570	742	1 551	735	19	7	-	-
Verwaltungswissenschaft	132	93	132	93	-	-	-	-
Wirtschaftswissenschaften	842	533	833	528	9	5	-	-
Wirtschaftsingenieurwesen	596	116	586	114	10	2	-	-
Mathematik, Naturwissen- schaften zusammen	147	22	146	22	1	-	-	-
Informatik	147	22	146	22	1	-	-	-
Ingenieurwissenschaften zusammen	185	17	181	17	4	-	-	-
Maschinenbau/Verfahrenstechnik	185	17	181	17	4	-	-	-
<b>Fächergruppen zusammen</b>	1 902	781	1 878	774	24	7	-	-
Fachhochschule der Polizei des Landes Brandenburg in Basdorf								
Rechts-, Wirtschafts- und Sozial- wissenschaften zusammen	396	161	393	160	3	1	-	-
Verwaltungswissenschaft	396	161	393	160	3	1	-	-
<b>Fächergruppen zusammen</b>	396	161	393	160	3	1	-	-



**Noch: 1.3 Studierende und Studienanfänger im 1. Studiengang im Land Brandenburg im Sommersemester 2000 nach Fächergruppen und Studienbereichen und Hochschulen**

Fächergruppe des 1. Studienfaches Studienbereich	Studierende		davon				Studienanfänger und zwar im	
			Deutsche		Ausländer		1. Hoch- schul- semester	1. Fach- semester
	zu- sammen	weiblich	zu- sammen	weiblich	zu- sammen	weiblich		
Fachhochschule für Finanzen Brandenburg in Königs Wusterhausen								
Rechts-, Wirtschafts- und Sozial- wissenschaften zusammen	112	65	112	65	-	-	-	-
Verwaltungswissenschaft	112	65	112	65	-	-	-	-
<b>Fächergruppen zusammen</b>	112	65	112	65	-	-	-	-
Hochschulen insgesamt								
Sprach- und Kulturwissenschaften zusammen	5 617	4 068	4 988	3 626	629	442	220	679
Sprach- und Kulturwissen- schaften allgemein	1 162	889	853	659	309	230	58	80
Philosophie	267	144	260	142	7	2	13	127
Geschichte	595	258	561	243	34	15	31	126
Bibliothekswissenschaft, Doku- mentation, Publizistik	167	100	163	99	4	1	1	1
Allgemeine und vergleichende Literatur- u. Sprachwissenschaft	233	188	217	177	16	11	2	5
Altphilologie (klassische Philo- logie), Neugriechisch	64	44	64	44	-	-	-	5
Germanistik (Deutsch, germani- sche Sprachen ohne Anglistik)	1 051	809	905	702	146	107	62	154
Anglistik, Amerikanistik	700	551	664	530	36	21	30	80
Romanistik	255	185	230	169	25	16	9	42
Slawistik, Baltistik, Finno-Ugristik	137	94	118	82	19	12	11	28
Außereuropäische Sprach- und Kulturwissenschaften	116	89	114	87	2	2	2	21
Kulturwissenschaften	17	10	13	7	4	3	1	6
Psychologie	356	299	346	291	10	8	-	1
Erziehungswissenschaften	291	233	276	221	15	12	-	2
Sonderpädagogik	206	175	204	173	2	2	-	1
Sport zusammen	646	337	634	333	12	4	1	2
Sport, Sportwissenschaft	646	337	634	333	12	4	1	2
Rechts-, Wirtschafts- und Sozial- wissenschaften zusammen	11 604	5 942	10 113	5 189	1 491	753	242	359
Wirtschafts- und Gesellschafts- lehre allgemein	98	51	38	28	60	23	4	38
Regionalwissenschaften	7	3	5	2	2	1	-	-
Politikwissenschaften	665	263	607	243	58	20	32	57
Sozialwissenschaften	288	178	278	172	10	6	18	25
Sozialwesen	929	737	914	728	15	9	48	51
Rechtswissenschaft	3 135	1 674	2 604	1 381	531	293	65	118
Verwaltungswissenschaft	1 003	501	957	477	46	24	35	36
Wirtschaftswissenschaften	4 145	2 209	3 506	1 888	639	321	31	34
Wirtschaftsingenieurwesen	1 334	326	1 204	270	130	56	9	

**Noch: 1.3 Studierende und Studienanfänger im 1. Studiengang im Land Brandenburg im Sommersemester 2000 nach Fächergruppen und Studienbereichen und Hochschulen**

Fächergruppe des 1. Studienfaches Studienbereich	Studierende		davon				Studienanfänger und zwar im	
	zu- sammen	weiblich	Deutsche		Ausländer		1. Hoch- schul- semester	1. Fach- semester
			zu- sammen	weiblich	zu- sammen	weiblich		
Noch: Hochschulen insgesamt								
Mathematik, Naturwissen- schaften zusammen	3 419	1 177	3 171	1 081	248	96	32	49
Mathematik, Naturwissen- schaften allgemein	5	3	3	3	2	-	2	2
Mathematik	229	118	200	103	29	15	7	6
Informatik	1 634	283	1 539	257	95	26	2	2
Physik, Astronomie	276	66	228	48	48	18	6	8
Chemie	316	156	275	136	41	20	11	18
Biologie	333	235	326	231	7	4	-	2
Geowissenschaften (ohne Geographie)	175	78	157	70	18	8	4	8
Geographie	451	238	443	233	8	5	-	3
Agrar-, Forst- und Ernährungs- wissenschaften zusammen	654	309	640	300	14	9	-	5
Landespflege, Umweltgestaltung	234	127	233	126	1	1	-	-
Forstwissenschaft, Holzwirtschaft	277	60	270	57	7	3	-	-
Ernährungs- und Haushalts- wissenschaften	143	122	137	117	6	5	-	5
Ingenieurwissenschaften zusammen	4 945	1 553	4 572	1 433	373	120	20	22
Ingenieurwesen allgemein	107	56	89	53	18	3	1	7
Maschinenbau/Verfahrenstechnik	1 009	202	962	190	47	12	3	-
Elektrotechnik	533	44	487	38	46	6	3	2
Architektur, Innenarchitektur	1 126	508	1 048	471	78	37	2	-
Raumplanung	363	224	342	215	21	9	6	4
Bauingenieurwesen	1 212	286	1 176	283	36	3	-	6
Umweltwissenschaften	595	233	468	183	127	50	5	3
Kunst, Kunstwissenschaft zusammen	1 329	728	1 252	687	77	41	8	14
Kunst, Kunstwissenschaft allgemein	194	155	190	152	4	3	-	-
Gestaltung	330	176	302	162	28	14	1	-
Darstellende Kunst, Film u. Fern- sehen, Theaterwissenschaft	517	210	484	194	33	16	7	13
Musik, Musikwissenschaft	288	187	276	179	12	8	-	1
Außerhalb der Studienbereichs- gliederung zusammen	48	28	-	-	48	28	48	48
Deutschkurs	48	28	-	-	48	28	48	48
Fächergruppen insgesamt	28 262	14 142	25 370	12 649	2 892	1 493	571	1 178

# **1.4 Studierende im 1. Studiengang im Land Brandenburg im Sommersemester 2000 nach Fächergruppen sowie Fach- und Hochschulsesemestern nach Hochschulen**

Fächergruppe des 1. Studienfaches (F=Fachsemester, H=Hochschulsemester)		Studie- rende	davon im ... Semester							
			1. oder 2.	3. oder 4.	5. oder 6.	7. oder 8.	9. oder 10.	11. oder 12.	13. oder 14.	15. oder höheren
Universität Potsdam										
Sprach- und Kulturwissenschaften	F z	4 497	1 723	1 206	632	379	254	141	89	73
	w	3 260	1 231	864	481	295	191	98	62	38
	H z	4 497	836	564	501	405	359	403	430	999
	w	3 260	640	442	391	317	274	291	295	610
Sport	F z	646	70	173	132	106	73	46	22	24
	w	337	28	102	69	66	36	16	9	11
	H z	646	51	134	117	99	66	57	28	94
	w	337	17	82	66	63	42	23	14	30
Rechts-, Wirtschafts- und Sozialwissenschaften	F z	4 138	1 072	743	767	619	406	217	147	167
	w	1 974	546	359	365	291	215	80	62	56
	H z	4 138	801	616	528	547	396	273	279	698
	w	1 974	402	315	254	266	230	110	133	264
Mathematik, Naturwissenschaften	F z	2 013	714	383	323	220	151	89	67	66
	w	912	329	178	151	104	70	37	24	19
	H z	2 013	488	253	240	186	150	120	150	426
	w	912	237	128	130	90	78	50	59	140
Agrar-, Forst- und Ernährungs- wissenschaften	F z	143	36	31	21	23	19	8	3	2
	w	122	34	26	18	19	15	7	3	-
	H z	143	21	22	21	18	19	12	11	19
	w	122	20	19	17	18	15	11	11	11
Ingenieurwissenschaften	F z	79	28	29	7	7	2	1	-	5
	w	48	17	19	7	3	1	-	-	1
	H z	79	13	7	4	8	13	7	9	18
	w	48	6	5	3	7	10	3	5	9
Kunst, Kunstwissenschaft	F z	341	52	62	65	44	64	27	13	14
	w	245	37	46	47	38	45	18	7	7
	H z	341	22	48	53	45	52	29	24	68
	w	245	14	37	44	37	39	22	11	41
Außerhalb der Studienbereichs- gliederung	F z	48	48	-	-	-	-	-	-	-
	w	28	28	-	-	-	-	-	-	-
	H z	48	48	-	-	-	-	-	-	-
	w	28	28	-	-	-	-	-	-	-
Fächergruppen zusammen	F z	11 905	3 743	2 627	1 947	1 398	969	529	341	351
	w	6 926	2 250	1 594	1 138	816	573	256	167	132
	H z	11 905	2 280	1 644	1 464	1 308	1 055	901	931	2 322
	w	6 926	1 364	1 028	905	798	688	510	528	1 105

# **Noch: 1.4 Studierende im 1. Studiengang im Land Brandenburg im Sommersemester 2000 nach Fächergruppen sowie Fach- und Hochschulsesemestern nach Hochschulen**

Fächergruppe des 1. Studienfaches (F=Fachsemester, H=Hochschulsemester)		Studie- rende	davon im ... Semester							
			1. oder 2.	3. oder 4.	5. oder 6.	7. oder 8.	9. oder 10.	11. oder 12.	13. oder 14.	15. oder höheren
Europa-Universität Viadrina Frankfurt (Oder)										
Sprach- und Kulturwissenschaften	F z	841	254	180	167	111	68	39	20	2
	w	637	187	141	133	75	53	30	16	2
	H z	841	199	155	148	97	81	51	38	72
	w	637	161	124	123	69	59	36	30	35
Rechts-, Wirtschafts- und Sozialwissenschaften	F z	2 403	752	491	397	304	232	98	79	50
	w	1 312	415	281	214	166	129	38	43	26
	H z	2 403	597	458	375	289	238	160	152	134
	w	1 312	343	255	205	160	135	74	75	65
Fächergruppen zusammen	F z	3 244	1 006	671	564	415	300	137	99	52
	w	1 949	602	422	347	241	182	68	59	28
	H z	3 244	796	613	523	386	319	211	190	206
	w	1 949	504	379	328	229	194	110	105	100
Brandenburgische Technische Universität Cottbus										
Rechts-, Wirtschafts- und Sozialwissenschaften	F z	650	205	107	103	73	54	38	31	39
	w	189	72	29	32	19	16	5	8	8
	H z	650	178	95	75	65	46	55	43	93
	w	189	67	27	16	11	17	12	18	21
Mathematik, Naturwissenschaften	F z	407	174	96	62	27	17	14	9	8
	w	78	41	13	16	3	4	-	1	-
	H z	407	161	91	43	21	18	20	18	35
	w	78	42	13	11	2	-	3	2	5
Ingenieurwissenschaften	F z	2 641	725	448	423	372	296	185	93	99
	w	961	263	168	156	153	125	51	22	23
	H z	2 641	635	406	361	335	292	216	147	249
	w	961	247	150	127	132	129	57	46	73
Fächergruppen zusammen	F z	3 698	1 104	651	588	472	367	237	133	146
	w	1 228	376	210	204	175	145	56	31	31
	H z	3 698	974	592	479	421	356	291	208	377
	w	1 228	356	190	154	145	146	72	66	99
Hochschule für Film und Fernsehen Potsdam-Babelsberg										
Sprach- und Kulturwissenschaften	F z	34	13	9	6	5	1	-	-	-
	w	20	8	6	3	3	-	-	-	-
	H z	34	1	3	1	2	6	6	4	11
	w	20	-	3	1	-	5	3	2	6
Kunst, Kunstwissenschaft	F z	515	103	69	72	61	73	50	49	38
	w	209	53	22	31	23	32	22	13	13
	H z	515	43	46	52	42	64	48	54	166
	w	209	23	17	23	16	27	17	17	69
Fächergruppen zusammen	F z	549	116	78	78	66	74	50	49	38
	w	229	61	28	34	26	32	22	13	13
	H z	549	44	49	53	44	70	54	58	177
	w	229	23	20	24	16	32	20	19	75

**Noch: 1.4 Studierende im 1. Studiengang im Land Brandenburg im Sommersemester 2000 nach Fächergruppen sowie Fach- und Hochschulsesemestern nach Hochschulen**

Fächergruppe des 1. Studienfaches (F=Fachsemester, H=Hochschulsemester)		Studie- rende	davon im ... Semester							
			1. oder 2.	3. oder 4.	5. oder 6.	7. oder 8.	9. oder 10.	11. oder 12.	13. oder 14.	15. oder höheren
Fachhochschule Brandenburg										
Rechts-, Wirtschafts- und Sozialwissenschaften	F z	508	128	107	96	88	43	17	17	12
	w	270	64	59	54	53	22	3	9	6
	H z	508	97	101	99	96	45	32	17	21
	w	270	54	57	58	55	25	7	7	7
Mathematik, Naturwissenschaften	F z	560	162	128	122	98	26	13	8	3
	w	94	31	14	19	21	5	3	1	-
	H z	560	139	124	121	90	33	21	17	15
	w	94	24	15	20	20	8	3	2	2
Ingenieurwissenschaften	F z	267	88	68	38	45	7	11	8	2
	w	20	9	6	1	3	1	-	-	-
	H z	267	73	64	46	45	11	9	7	12
	w	20	4	3	1	4	1	2	-	5
Fächergruppen zusammen	F z	1 335	378	303	256	231	76	41	33	17
	w	384	104	79	74	77	28	6	10	6
	H z	1 335	309	289	266	231	89	62	41	48
	w	384	82	75	79	79	34	12	9	14
Fachhochschule Eberswalde										
Rechts-, Wirtschafts- und Sozialwissenschaften	F z	271	81	54	67	55	11	3	-	-
	w	155	48	28	29	41	7	2	-	-
	H z	271	73	49	65	60	18	4	1	1
	w	155	46	25	26	46	9	2	-	1
Agrar-, Forst- und Ernährungs- wissenschaften	F z	511	126	108	110	92	61	12	1	1
	w	187	43	43	43	31	19	6	1	1
	H z	511	91	108	105	96	54	28	12	17
	w	187	35	38	43	34	15	10	4	8
Ingenieurwissenschaften	F z	185	41	50	39	35	17	2	1	-
	w	34	9	7	6	7	4	1	-	-
	H z	185	34	46	36	33	17	11	4	4
	w	34	7	7	5	9	3	2	-	1
Fächergruppen zusammen	F z	967	248	212	216	182	89	17	2	1
	w	376	100	78	78	79	30	9	1	1
	H z	967	198	203	206	189	89	43	17	22
	w	376	88	70	74	89	27	14	4	10
Fachhochschule Lausitz Standort Cottbus										
Rechts-, Wirtschafts- und Sozialwissenschaften	F z	410	113	89	101	91	12	3	-	1
	w	330	81	71	88	79	8	2	-	1
	H z	410	101	88	95	82	24	11	5	4
	w	330	76	68	82	74	18	6	4	2
Ingenieurwissenschaften	F z	709	134	146	153	162	63	35	15	1
	w	201	51	40	43	39	18	9	1	-
	H z	709	92	117	129	161	74	70	41	25
	w	201	36	32	36	34	33	18	7	5

# **Noch: 1.4 Studierende im 1. Studiengang im Land Brandenburg im Sommersemester 2000 nach Fächergruppen sowie Fach- und Hochschulsesemestern nach Hochschulen**

Fächergruppe des 1. Studienfaches (F=Fachsemester, H=Hochschulsemester)		Studie- rende	davon im ... Semester							
			1. oder 2.	3. oder 4.	5. oder 6.	7. oder 8.	9. oder 10.	11. oder 12.	13. oder 14.	15. oder höheren
Noch: Fachhochschule Lausitz Standort Cottbus										
Kunst, Kunstwissenschaft	F z	64	19	11	17	11	6	-	-	-
	w	44	14	8	10	8	4	-	-	-
	H z	64	13	13	17	10	5	3	2	1
	w	44	11	8	10	7	3	3	1	1
Fächergruppen zusammen	F z	1 183	266	246	271	264	81	38	15	2
	w	575	146	119	141	126	30	11	1	1
	H z	1 183	206	218	241	253	103	84	48	30
	w	575	123	108	128	115	54	27	12	8
Fachhochschule Lausitz Standort Senftenberg										
Rechts-, Wirtschafts- und Sozialwissenschaften	F z	563	160	117	116	115	34	8	12	1
	w	297	78	69	53	58	21	6	11	1
	H z	563	123	109	119	118	49	17	13	15
	w	297	67	61	53	69	29	9	3	6
Mathematik, Naturwissenschaften	F z	292	103	65	59	52	6	-	1	6
	w	71	26	9	19	13	4	-	-	-
	H z	292	89	67	57	43	16	6	9	5
	w	71	25	8	15	13	4	1	3	2
Ingenieurwissenschaften	F z	386	138	117	68	56	4	2	1	-
	w	106	48	24	18	14	1	1	-	-
	H z	386	115	105	70	58	15	7	10	6
	w	106	42	19	20	14	6	2	3	-
Fächergruppen zusammen	F z	1 241	401	299	243	223	44	10	14	7
	w	474	152	102	90	85	26	7	11	1
	H z	1 241	327	281	246	219	80	30	32	26
	w	474	134	88	88	96	39	12	9	8
Fachhochschule Potsdam										
Sprach- und Kulturwissenschaften	F z	245	61	62	57	50	12	3	-	-
	w	151	40	41	32	31	6	1	-	-
	H z	245	36	46	47	57	23	11	10	15
	w	151	26	33	26	36	14	5	5	6
Rechts-, Wirtschafts- und Sozialwissenschaften	F z	583	156	152	85	128	44	8	6	4
	w	447	120	112	58	108	37	6	4	2
	H z	583	131	132	103	119	45	15	18	20
	w	447	102	101	74	94	37	11	14	14
Ingenieurwissenschaften	F z	493	136	89	98	78	49	27	12	4
	w	166	44	28	27	39	18	6	4	-
	H z	493	114	75	81	78	59	38	20	28
	w	166	36	21	24	35	25	9	8	8
Kunst, Kunstwissenschaft	F z	409	86	96	68	68	47	27	13	4
	w	230	45	55	37	46	28	9	8	2
	H z	409	57	77	67	54	65	30	31	28
	w	230	30	40	38	36	38	16	17	15
Fächergruppen zusammen	F z	1 730	439	399	308	324	152	65	31	12
	w	994	249	236	154	224	89	22	16	4
	H z	1 730	338	330	298	308	192	94	79	91
	w	994	194	195	162	201	114	41	44	43

**Noch: 1.4 Studierende im 1. Studiengang im Land Brandenburg im Sommersemester 2000 nach Fächergruppen sowie Fach- und Hochschulsesemestern nach Hochschulen**

Fächergruppe des 1. Studienfaches (F=Fachsemester, H=Hochschulsemester)		Studie- rende	davon im ... Semester								
			1. oder 2.	3. oder 4.	5. oder 6.	7. oder 8.	9. oder 10.	11. oder 12.	13. oder 14.	15. oder höheren	
Technische Fachhochschule Wildau											
Rechts-, Wirtschafts- und Sozialwissenschaften	F	z	1 570	411	379	326	179	80	116	72	7
		w	742	196	210	174	88	31	31	12	-
	H	z	1 570	341	353	334	186	88	88	76	104
		w	742	162	193	187	94	40	27	13	26
Mathematik, Naturwissenschaften	F	z	147	69	35	22	14	6	1	-	-
		w	22	12	4	2	4	-	-	-	-
	H	z	147	61	34	23	18	7	2	1	1
		w	22	9	6	3	4	-	-	-	-
Ingenieurwissenschaften	F	z	185	72	37	34	35	7	-	-	-
		w	17	11	3	-	3	-	-	-	-
	H	z	185	69	33	33	33	8	4	1	4
		w	17	9	4	1	3	-	-	-	-
Fächergruppen zusammen	F	z	1 902	552	451	382	228	93	117	72	7
		w	781	219	217	176	95	31	31	12	-
	H	z	1 902	471	420	390	237	103	94	78	109
		w	781	180	203	191	101	40	27	13	26
Fachhochschule der Polizei des Landes Brandenburg in Basdorf											
Rechts-, Wirtschafts- und Sozialwissenschaften	F	z	396	100	147	149	-	-	-	-	-
		w	161	37	52	72	-	-	-	-	-
	H	z	396	98	146	149	-	-	1	-	2
		w	161	37	51	72	-	-	-	-	1
Fächergruppen zusammen	F	z	396	100	147	149	-	-	-	-	-
		w	161	37	52	72	-	-	-	-	-
	H	z	396	98	146	149	-	-	1	-	2
		w	161	37	51	72	-	-	-	-	1
Fachhochschule für Finanzen Brandenburg in Königs Wusterhausen											
Rechts-, Wirtschafts- und Sozialwissenschaften	F	z	112	35	58	18	1	-	-	-	-
		w	65	18	38	8	1	-	-	-	-
	H	z	112	32	55	19	2	-	-	1	3
		w	65	17	34	10	1	-	-	1	2
Fächergruppen zusammen	F	z	112	35	58	18	1	-	-	-	-
		w	65	18	38	8	1	-	-	-	-
	H	z	112	32	55	19	2	-	-	1	3
		w	65	17	34	10	1	-	-	1	2
Hochschulen insgesamt											
Sprach- und Kulturwissenschaften	F	z	5 617	2 051	1 457	862	545	335	183	109	75
		w	4 068	1 466	1 052	649	404	250	129	78	40
	H	z	5 617	1 072	768	697	561	469	471	482	1 097
		w	4 068	827	602	541	422	352	335	332	657
Sport	F	z	646	70	173	132	106	73	46	22	24
		w	337	28	102	69	66	36	16	9	11
	H	z	646	51	134	117	99	66	57	28	94
		w	337	17	82	66	63	42	23	14	30

# **Noch: 1.4 Studierende im 1. Studiengang im Land Brandenburg im Sommersemester 2000 nach Fächergruppen sowie Fach- und Hochschulsesemestern nach Hochschulen**

Fächergruppe des 1. Studienfaches (F=Fachsemester, H=Hochschulsemester)	Studie- rende	davon im ... Semester								
		1. oder 2.	3. oder 4.	5. oder 6.	7. oder 8.	9. oder 10.	11. oder 12.	13. oder 14.	15. oder höheren	
Noch: Hochschulen insgesamt										
Rechts-, Wirtschafts- und Sozialwissenschaften	F z	11 604	3 213	2 444	2 225	1 653	916	508	364	281
	w	5 942	1 675	1 308	1 147	904	486	173	149	100
	H z	11 604	2 572	2 202	1 961	1 564	949	656	605	1 095
	w	5 942	1 373	1 187	1 037	870	540	258	268	409
Mathematik, Naturwissenschaften	F z	3 419	1 222	707	588	411	206	117	85	83
	w	1 177	439	218	207	145	83	40	26	19
	H z	3 419	938	569	484	358	224	169	195	482
	w	1 177	337	170	179	129	90	57	66	149
Agrar-, Forst- und Ernährungs- wissenschaften	F z	654	162	139	131	115	80	20	4	3
	w	309	77	69	61	50	34	13	4	1
	H z	654	112	130	126	114	73	40	23	36
	w	309	55	57	60	52	30	21	15	19
Ingenieurwissenschaften	F z	4 945	1 362	984	860	790	445	263	130	111
	w	1 553	452	295	258	261	168	68	27	24
	H z	4 945	1 145	853	760	751	489	362	239	346
	w	1 553	387	241	217	238	207	93	69	101
Kunst, Kunstwissenschaft	F z	1 329	260	238	222	184	190	104	75	56
	w	728	149	131	125	115	109	49	28	22
	H z	1 329	135	184	189	151	186	110	111	263
	w	728	78	102	115	96	107	58	46	126
Außerhalb der Studienbereichs- gliederung	F z	48	48	-	-	-	-	-	-	-
	w	28	28	-	-	-	-	-	-	-
	H z	48	48	-	-	-	-	-	-	-
	w	28	28	-	-	-	-	-	-	-
Fächergruppen insgesamt	F z	28 262	8 388	6 142	5 020	3 804	2 245	1 241	789	633
	w	14 142	4 314	3 175	2 516	1 945	1 166	488	321	217
	H z	28 262	6 073	4 840	4 334	3 598	2 456	1 865	1 683	3 413
	w	14 142	3 102	2 441	2 215	1 870	1 368	845	810	1 491



### 1.5 Belegungen der Studienfächer im 1. Studiengang im Land Brandenburg im Sommersemester 2000 nach Fächergruppen und Studienfächern, Hochschulen insgesamt

Fächergruppe Studienfach	Belegungen zusammen	davon als			
		einziges	1.	2.	3.
		Studienfach			
Sprach- und Kulturwissenschaften zusammen	8 862	3 074	2 543	2 337	908
Interdisziplinäre Studien (Schwerpunkt Sprach- und Kulturwissenschaften)	852	825	-	16	11
Kulturarbeit	112	112	-	-	-
Medienwissenschaft	1	-	-	-	1
Lebengestaltung, Ethik, Religion	225	223	2	-	-
Philosophie	513	95	171	176	71
Religionswissenschaft	71	1	-	40	30
Geschichte	898	123	472	298	5
Alte Geschichte	22	-	-	14	8
Mittlere und neuere Geschichte	182	-	-	97	85
Audiovisuelle Medienwissenschaften	34	34	-	-	-
Bibliothekswissenschaft/-wesen	54	54	-	-	-
Dokumentationswissenschaft	79	79	-	-	-
Allgemeine Sprachwissenschaft/ Indogermanistik	67	43	10	11	3
Computerlinguistik	47	35	5	4	3
Patholinguistik (Klinische Linguistik)	140	140	-	-	-
Griechisch	29	1	-	17	11
Latein	111	44	19	41	7
Deutsch für Ausländer	34	34	-	-	-
Germanistik/Deutsch	1 828	200	817	648	163
Anglistik/Englisch	1 051	198	502	290	61
Französisch	255	39	83	110	23
Italienisch	89	5	29	36	19
Romanistik (Romanische Philologie, Einzelsprachen)	21	12	1	8	-
Spanisch	216	29	57	105	25
Polnisch	27	3	3	16	5
Russisch	37	2	14	15	6
Slawistik (Slawische Philologie)	167	20	77	57	13
Sorbisch	18	18	-	-	-
Tschechisch	8	-	-	4	4
Jüdische Studien	217	41	75	75	26
Schutz europäischer Kulturgüter	17	17	-	-	-
Psychologie	521	356	-	123	42
Berufspädagogik	43	43	-	-	-
Erziehungswissenschaft (Pädagogik)	324	43	202	50	29
Sachunterricht (einschl. Schulgarten)	312	3	-	76	233
Sonderpädagogik (einschl. Spezialisierungen)	240	202	4	10	24
Sport zusammen	786	476	170	95	45
Sportwissenschaft	786	476	170	95	45

**Noch: 1.5 Belegungen der Studienfächer im 1. Studiengang im Land Brandenburg im Sommersemester 2000 nach Fächergruppen und Studienfächern, Hochschulen insgesamt**

Fächergruppe Studienfach	Belegungen zusammen	davon als			
		einziges	1.	2.	3.
		Studienfach			
Rechts-, Wirtschafts- und Sozialwissen- schaften zusammen	12 611	11 281	323	602	405
Interdisziplinäre Studien (Schwerpunkt Rechts-, Wirtschafts- u. Sozialwissenschaften)	98	98	-	-	-
Lernbereich Gesellschaftslehre	1	-	-	-	1
Sonstige Regionalwissenschaften	7	7	-	-	-
Politikwissenschaft/Politologie	842	409	159	199	75
Politische Bildung	200	70	27	98	5
Sozialwissenschaft	1	1	-	-	-
Soziologie	462	171	116	104	71
Sozialwesen	929	929	-	-	-
Rechtswissenschaft	3 353	3 133	2	90	128
Archivwesen	64	64	-	-	-
Polizei/Verfassungsschutz	396	396	-	-	-
Public Management	34	34	-	-	-
Steuerrecht	112	112	-	-	-
Verwaltungswissenschaft/-wesen	304	304	-	-	-
Verwaltung und Recht	93	93	-	-	-
Betriebswirtschaftslehre	3 073	2 908	1	77	87
Europäische Wirtschaft	9	9	-	-	-
Internationale Betriebswirtschaft/Management	217	217	-	-	-
International Business Administration	20	20	-	-	-
Volkswirtschaftslehre	579	506	1	34	38
Volkswirtschaftslehre, sozialwissenschaftliche Richtung	77	77	-	-	-
Wirtschaftswissenschaften	97	80	17	-	-
Wirtschaft und Recht	309	309	-	-	-
Wirtschaftsingenieurwesen	1 172	1 172	-	-	-
Logistik	162	162	-	-	-
Mathematik, Naturwissenschaften zusammen	4 163	3 012	407	560	184
Lernbereich Naturwissenschaften/ Sachunterricht	2	-	2	-	-
Polymer Science	3	3	-	-	-
Umweltwissenschaft	64	-	-	20	44
Mathematik	462	144	81	157	80
Wirtschaftsmathematik	4	4	-	-	-
Informatik	1 342	1 225	5	85	27
Softwaresystemtechnik	75	75	-	-	-
Telematik	18	18	-	-	-
Wirtschaftsinformatik	311	311	-	-	-
Astronomie, Astrophysik	16	16	-	-	-
Physik	286	248	12	22	4
Biochemie	151	151	-	-	-
Chemie	193	145	20	25	3

**Noch: 1.5 Belegungen der Studienfächer im 1. Studiengang im Land Brandenburg im Sommersemester 2000 nach Fächergruppen und Studienfächern, Hochschulen insgesamt**

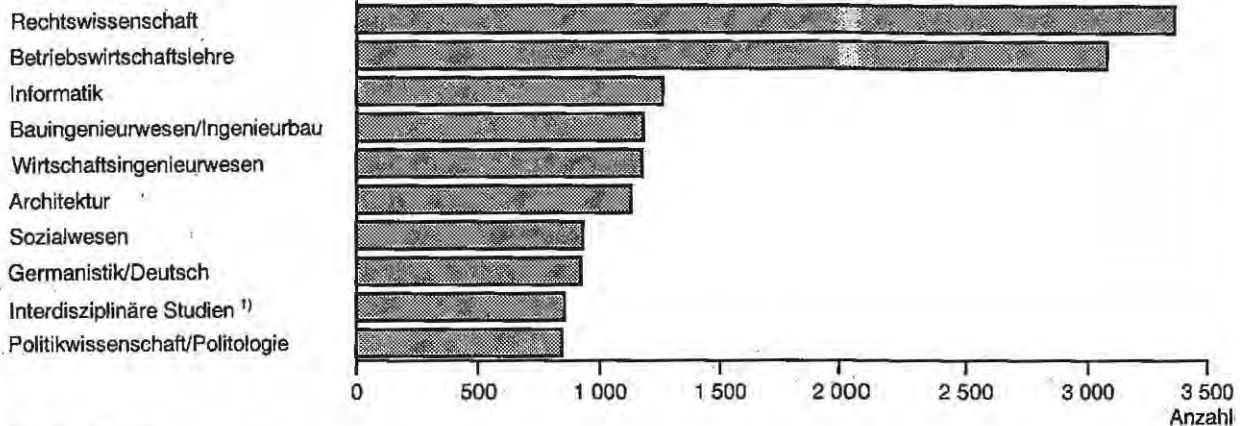
Fächergruppe Studienfach	Belegungen zusammen	davon als			
		einziges	1.	2.	3.
		Studienfach			
Noch: Mathematik, Naturwissenschaften					
Biologie	441	200	133	104	4
Geowissenschaften	86	86	-	-	-
Geologie/Paläontologie	46	46	-	-	-
Geophysik	34	34	-	-	-
Mineralogie	9	9	-	-	-
Geographie/Erdkunde	302	71	80	135	16
Geoökologie/Biogeographie	217	217	-	-	-
Anthropogeographie	101	9	74	12	6
Agrar-, Forst- und Ernährungswissenschaften zusammen					
	654	654	-	-	-
Landschaftsnutzung und Naturschutz	234	234	-	-	-
Forstwissenschaft, -wirtschaft	232	232	-	-	-
International Forest Ecosystem Management	45	45	-	-	-
Ernährungswissenschaft	143	143	-	-	-
Ingenieurwissenschaften zusammen					
	5 010	4 905	40	39	26
Arbeitslehre	96	39	26	24	7
Arbeitswissenschaft/Technik	28	-	10	8	10
Technik/Technologie	17	1	1	6	9
Technologie- und Innovationsmanagement	30	30	-	-	-
Chemie-Ingenieurwesen/Chemietechnik	103	103	-	-	-
Holz-/Fasertechnik	185	185	-	-	-
Kunststofftechnik	19	19	-	-	-
Maschinenbau/-wesen	392	392	-	-	-
Metalltechnik	1	-	1	-	-
Physikalische Technik	97	97	-	-	-
Verfahrenstechnik	86	86	-	-	-
Versorgungstechnik	126	126	-	-	-
Elektrische Energietechnik	5	5	-	-	-
Elektrotechnik/Elektronik	413	412	1	-	-
Informations- und Medientechnik	115	115	-	-	-
Architektur	1 127	1 126	-	1	-
Stadt- und Regionalplanung	340	339	1	-	-
World Heritage Studies/Weltkulturerbe	23	23	-	-	-
Bauingenieurwesen/Ingenieurbau	1 176	1 176	-	-	-
Bauen und Erhalten	36	36	-	-	-
Umweltingenieurwesen und Verfahrenstechnik	475	475	-	-	-
Umwelt- und Ressourcenmanagement	120	120	-	-	-

**Noch: 1.5 Belegungen der Studienfächer im 1. Studiengang im Land Brandenburg im Sommersemester 2000 nach Fächergruppen und Studienfächern, Hochschulen insgesamt**

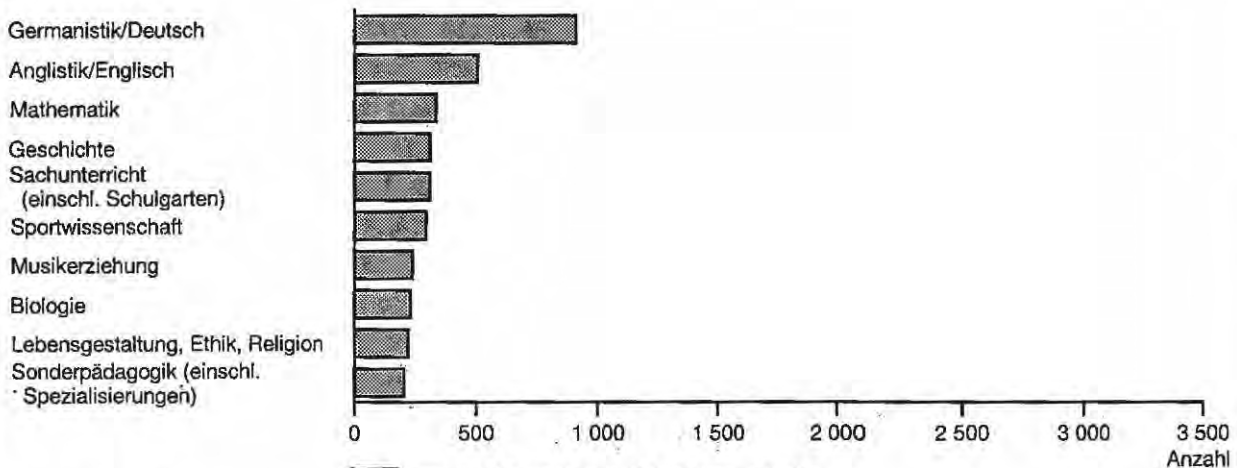
Fächergruppe Studienfach	Belegungen zusammen	davon als			
		einziges	1.	2.	3.
		Studienfach			
Kunst, Kunstwissenschaft zusammen	1 482	1 069	260	110	43
Kunsterziehung	160	3	112	30	15
Restaurierungskunde	79	79	-	-	-
Graphikdesign/Kommunikationsgestaltung	213	213	-	-	-
Industriedesign/Produktgestaltung	117	117	-	-	-
Animation	63	63	-	-	-
Darstellendes Spiel	2	2	-	-	-
Dramaturgie	49	49	-	-	-
Kamera	65	65	-	-	-
Produktion (Film und Fernsehen)	82	82	-	-	-
Regie	60	60	-	-	-
Schauspiel	44	44	-	-	-
Schnitt	61	61	-	-	-
Szenografie	28	28	-	-	-
Ton	63	63	-	-	-
Musikerziehung	270	14	148	80	28
Musikpädagogik	120	120	-	-	-
Musikwissenschaft/-geschichte	6	6	-	-	-
Außerhalb der Studienbereichsgliederung zusammen	48	48	-	-	-
Deutschkurs	48	48	-	-	-
<b>Fächergruppen insgesamt</b>	<b>33 616</b>	<b>24 519</b>	<b>3 743</b>	<b>3 743</b>	<b>1 611</b>

### Die zehn am stärksten belegten Studienfächer im 1. Studiengang im Land Brandenburg im Sommersemester 2000, Hochschulen insgesamt

#### Ohne Lehramt



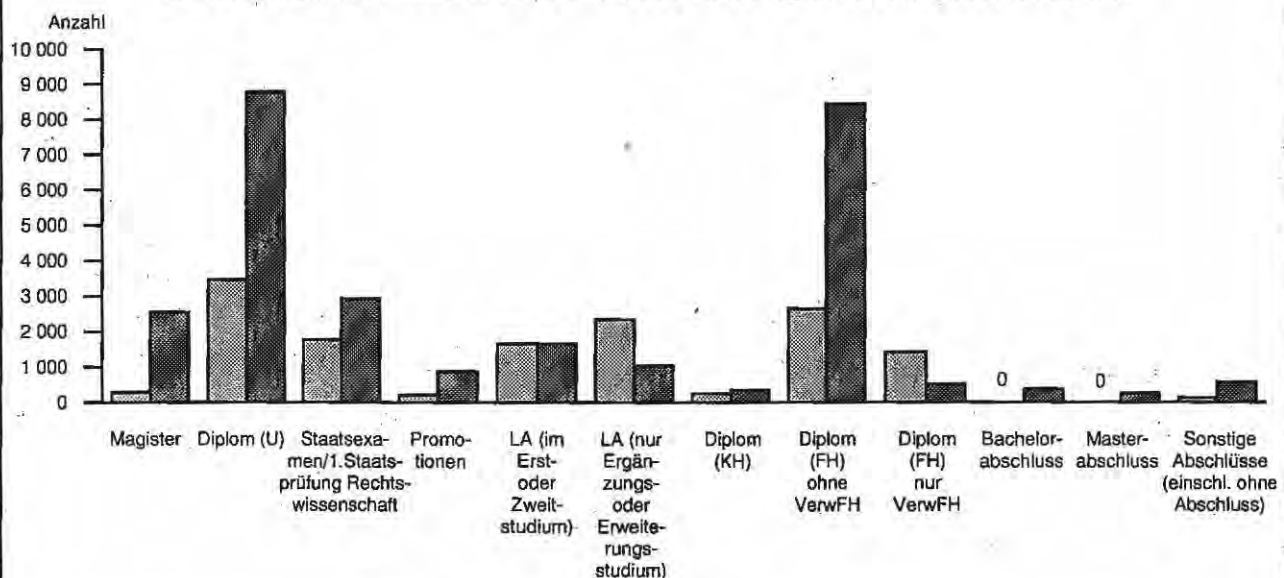
#### Nur Lehramt



1) Schwerpunkt Sprach- und Kulturwissenschaften

LDS Brandenburg 319/00

### Studierende im 1. Studiengang im Land Brandenburg in den Sommerestern 1994 und 2000 nach angestrebten Abschlussarten



■ Sommersemester 1994 ■ Sommersemester 2000

LDS Brandenburg 320/00

# **1.6 Ausländische Studierende im Land Brandenburg im Sommersemester 2000 nach ausgewählten Staatsangehörigkeiten und ausgewählten Fächergruppen**

Staatsangehörigkeit	Ausländische Studierende		darunter in den Fächergruppen				
			Sprach- und Kulturwissenschaften	Rechts-, Wirtschafts- und Sozialwissenschaften	Mathematik, Naturwissenschaften	Ingenieurwissenschaften	Kunst, Kunstwissenschaft
	zusammen	weiblich					
<b>Europa zusammen</b>	2 039	1 187	481	1 221	112	152	55
Europäische Union (EU) zusammen	292	187	106	77	38	46	21
darunter Italien	67	40	29	12	13	9	4
Frankreich	65	46	20	31	5	6	1
Spanien	45	29	7	10	8	18	1
Übriges Europa zusammen	1 747	1 000	375	1 144	74	106	34
darunter Polen	1 322	766	291	956	21	49	5
Russische Föderation	104	58	28	49	12	11	1
Ukraine	67	34	12	36	12	5	2
Türkei	53	21	6	32	2	7	2
<b>Afrika zusammen</b>	283	70	53	92	55	67	-
darunter Kamerun	145	52	27	38	40	29	-
Marokko	27	2	3	6	3	11	-
Sudan	17	-	2	5	4	6	-
<b>Amerika zusammen</b>	113	47	44	22	10	25	9
darunter Vereinigte Staaten	43	14	22	8	3	4	4
<b>Asien zusammen</b>	441	183	50	150	67	126	11
darunter China	193	83	5	58	38	74	2
Mongolei	43	22	9	23	1	3	-
Georgien	32	15	15	13	2	-	2
Vietnam	27	14	1	20	1	3	-
<b>Australien und Ozeanien</b>	4	1	-	1	2	-	1
<b>Staatenlos</b>	12	5	1	5	2	3	1
<b>Insgesamt</b>	2 892	1 493	629	1 491	248	373	77

# **1.7 Lehramtsstudierende im 1. Studiengang im Land Brandenburg im Sommersemester 2000 nach Fächergruppen und Studienbereichen**

Fächergruppe des 1. Studienfaches Studienbereich	Studierende (Lehramt)		davon im			
			Erst- oder Zweit- studium		Ergänzungs- oder Erweiterungsstudium	
	zu- sammen	weiblich	zu- sammen	weiblich	zu- sammen	weiblich
Sprach- und Kulturwissenschaften zusammen	1 598	1 307	812	645	786	662
Sprach- und Kulturwissenschaften allgemein	223	190	-	-	223	190
Geschichte	136	78	131	74	5	4
Altphilologie (klassische Philologie), Neugriechisch	48	40	7	7	41	33
Germanistik (Deutsch, germanische Sprachen ohne Anglistik)	425	360	355	294	70	66
Anglistik, Amerikanistik	352	300	231	195	121	105
Romanistik	109	88	69	59	40	29
Slawistik, Baltistik, Finno-Ugristik	37	31	18	15	19	16
Psychologie	1	1	-	-	1	1
Erziehungswissenschaften	64	46	1	1	63	45
Sonderpädagogik	203	173	-	-	203	173
Sport zusammen	194	115	170	96	24	19
Sport, Sportwissenschaft	194	115	170	96	24	19
Rechts-, Wirtschafts- und Sozialwissenschaften zusammen	118	59	44	19	74	40
Politikwissenschaften	97	48	27	9	70	39
Wirtschaftswissenschaften	21	11	17	10	4	1
Mathematik, Naturwissenschaften zusammen	417	270	326	225	91	45
Mathematik, Naturwissenschaften allgemein	2	2	2	2	-	-
Mathematik	107	73	77	50	30	23
Informatik	62	20	4	1	58	19
Physik, Astronomie	13	5	12	4	1	1
Chemie	18	9	18	9	-	-
Biologie	134	103	133	102	1	1
Geographie	81	58	80	57	1	1
Ingenieurwissenschaften zusammen	78	48	38	21	40	27
Ingenieurwesen allgemein	76	47	36	20	40	27
Maschinenbau/Verfahrenstechnik	1	-	1	-	-	-
Elektrotechnik	1	1	1	1	-	-
Kunst, Kunstwissenschaft zusammen	277	201	258	189	19	12
Kunst, Kunstwissenschaft allgemein	114	100	111	97	3	3
Darstellende Kunst, Film und Fernsehen, Theaterwissenschaft	2	1	-	-	2	1
Musik, Musikwissenschaft	161	100	147	92	14	8
<b>Fächergruppen insgesamt</b>	<b>2 682</b>	<b>2 000</b>	<b>1 648</b>	<b>1 195</b>	<b>1 034</b>	<b>805</b>

# **1.8 Lehramtsstudierende im Erst- oder Zweitstudium im Land Brandenburg im Sommersemester 2000 nach Fächergruppen und Studienbereichen sowie nach angestrebtem Lehramt**

Fächergruppe des 1. Studienfaches Studienbereich  angestrebte Lehramtsprüfung <sup>1)</sup>	Studierende (Lehramt) im Erst- oder Zweit- studium	davon im ... Fachsemester							
		1. oder 2.	3. oder 4.	5. oder 6.	7. oder 8.	9. oder 10.	11. oder 12.	13. oder 14.	15. oder höheren
Sprach- und Kulturwissenschaften zusammen	812	302	179	114	74	50	34	28	31
Geschichte	131	35	36	19	14	9	6	4	8
LA Grundstufe/Primarstufe	14	-	9	2	2	1	-	-	-
LA Sekundarstufe I/Primarstufe	19	12	2	3	-	-	-	2	-
LA Mittelstufe/Sekundarstufe I	6	-	4	-	-	-	-	-	2
LA Sekundarstufe II/Sekundarstufe I	89	23	19	14	12	8	6	2	5
LA Oberstufe/Sekundarstufe II, allgemeinbildende Schulen	3	-	2	-	-	-	-	-	1
Altphilologie (klassische Philologie), Neugriechisch	7	5	1	-	1	-	-	-	-
LA Sekundarstufe II/Sekundarstufe I	7	5	1	-	1	-	-	-	-
Germanistik (Deutsch, germanische Sprachen ohne Anglistik)	355	136	80	44	33	21	16	16	9
LA Grundstufe/Primarstufe	70	4	26	16	10	2	7	4	1
LA Sekundarstufe I/Primarstufe	108	68	13	8	5	4	3	7	-
LA Mittelstufe/Sekundarstufe I	6	-	3	-	-	2	-	-	1
LA Sekundarstufe II/Sekundarstufe I	166	64	35	20	17	12	6	5	7
LA Oberstufe/Sekundarstufe II, allgemeinbildende Schulen	5	-	3	-	1	1	-	-	-
Anglistik, Amerikanistik	231	94	42	35	20	16	10	6	8
LA Grundstufe/Primarstufe	34	2	14	7	7	2	1	1	-
LA Sekundarstufe I/Primarstufe	61	42	7	6	1	4	-	-	1
LA Mittelstufe/Sekundarstufe I	4	-	1	-	1	-	1	1	-
LA Sekundarstufe II/Sekundarstufe I	132	50	20	22	11	10	8	4	7
Romanistik	69	26	17	14	6	3	2	1	-
LA Grundstufe/Primarstufe	2	-	1	1	-	-	-	-	-
LA Sekundarstufe I/Primarstufe	11	6	2	1	-	2	-	-	-
LA Sekundarstufe II/Sekundarstufe I	55	20	14	11	6	1	2	1	-
LA Oberstufe/Sekundarstufe II, allgemeinbildende Schulen	1	-	-	1	-	-	-	-	-
Slawistik, Baltistik, Finno-Ugristik	18	5	3	2	-	1	-	1	6
LA Grundstufe/Primarstufe	2	1	1	-	-	-	-	-	-
LA Sekundarstufe I/Primarstufe	2	-	-	-	-	1	-	-	1
LA Mittelstufe/Sekundarstufe I	3	-	1	1	-	-	-	-	1
LA Sekundarstufe II/Sekundarstufe I	9	4	1	-	-	-	-	1	3
LA Oberstufe/Sekundarstufe II, allgemeinbildende Schulen	2	-	-	1	-	-	-	-	1
Erziehungswissenschaften	1	1	-	-	-	-	-	-	-
LA Sekundarstufe I/Primarstufe	1	1	-	-	-	-	-	-	-

1) Abschnitt „Methodische Hinweise“ beachten



Noch: 1.8 Lehramtsstudierende im Erst- oder Zweitstudium im Land Brandenburg im Sommersemester 2000 nach Fächergruppen und Studienbereichen sowie nach angestrebtem Lehramt

Fächergruppe des 1. Studienfaches Studienbereich  angestrebte Lehramtsprüfung <sup>1)</sup>	Studierende (Lehramt) im Erst- oder Zweit- studium	davon im ... Fachsemester							
		1. oder 2.	3. oder 4.	5. oder 6.	7. oder 8.	9. oder 10.	11. oder 12.	13. oder 14.	15. oder höheren
Sport zusammen	170	28	41	30	20	16	17	9	9
Sport, Sportwissenschaft	170	28	41	30	20	16	17	9	9
LA Grundstufe/Primarstufe	22	2	8	4	5	1	1	-	1
LA Sekundarstufe I/Primarstufe	21	2	7	4	1	2	3	2	-
LA Mittelstufe/Sekundarstufe I	4	-	-	-	1	1	-	1	1
LA Sekundarstufe II/Sekundarstufe I	120	24	25	20	13	12	13	6	7
LA Oberstufe/Sekundarstufe II, allgemeinbildende Schulen	3	-	1	2	-	-	-	-	-
Rechts-, Wirtschafts- und Sozialwissen- schaften zusammen	44	12	6	7	9	6	1	1	2
Politikwissenschaften	27	12	6	2	3	2	-	-	2
LA Grundstufe/Primarstufe	2	-	-	-	1	-	-	-	1
LA Sekundarstufe I/Primarstufe	1	-	-	-	-	1	-	-	-
LA Sekundarstufe II/Sekundarstufe I	23	12	6	1	2	1	-	-	1
LA Oberstufe/Sekundarstufe II, allgemeinbildende Schulen	1	-	-	1	-	-	-	-	-
Wirtschaftswissenschaften	17	-	-	5	6	4	1	1	-
LA Sekundarstufe II/Sekundarstufe I	12	-	-	3	4	3	1	1	-
LA Oberstufe/Sekundarstufe II, allgemeinbildende Schulen	5	-	-	2	2	1	-	-	-
Mathematik, Naturwissenschaften zusammen	326	143	66	35	24	12	9	9	28
Mathematik, Naturwissenschaften allgemein	2	-	-	-	-	-	-	-	2
LA Grundstufe/Primarstufe	2	-	-	-	-	-	-	-	2
Mathematik	77	32	16	5	4	5	1	3	11
LA Grundstufe/Primarstufe	11	2	3	-	-	2	1	1	2
LA Sekundarstufe I/Primarstufe	25	17	6	1	-	1	-	-	-
LA Mittelstufe/Sekundarstufe I	3	-	1	-	-	-	-	-	2
LA Sekundarstufe II/Sekundarstufe I	37	13	6	4	4	2	-	1	7
LA Oberstufe/Sekundarstufe II, allgemeinbildende Schulen	1	-	-	-	-	-	-	1	-
Informatik	4	3	-	-	-	-	-	1	-
LA Sekundarstufe I/Primarstufe	1	1	-	-	-	-	-	-	-
LA Sekundarstufe II/Sekundarstufe I	3	2	-	-	-	-	-	1	-
Physik, Astronomie	12	-	-	3	2	1	2	1	3
LA Sekundarstufe II/Sekundarstufe I	12	-	-	3	2	1	2	1	3

1) Abschnitt „Methodische Hinweise“ beachten

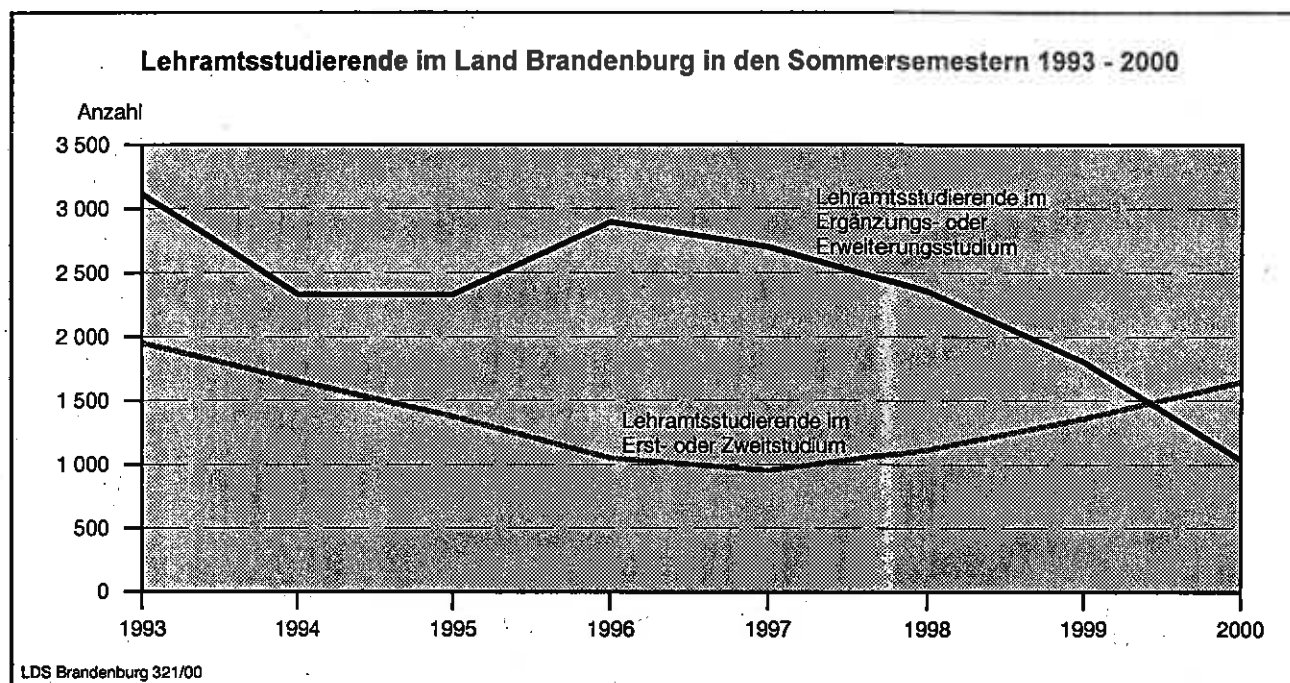
Noch: 1.8 Lehramtsstudierende im Erst- oder Zweitstudium im Land Brandenburg im Sommersemester 2000 nach Fächergruppen und Studienbereichen sowie nach angestrebtem Lehramt

Fächergruppe des 1. Studienfaches Studienbereich  angestrebte Lehramtsprüfung <sup>1)</sup>	Studierende (Lehramt) im Erst- oder Zweit- studium	davon im ... Fachsemester							
		1. oder 2.	3. oder 4.	5. oder 6.	7. oder 8.	9. oder 10.	11. oder 12.	13. oder 14.	15. oder höheren
Noch: Mathematik, Naturwissenschaften									
Chemie	18	7	4	3	3	1	-	-	-
LA Sekundarstufe I/Primarstufe	1	1	-	-	-	-	-	-	-
LA Sekundarstufe II/Sekundarstufe I	17	6	4	3	3	1	-	-	-
Biologie	133	63	30	12	8	5	5	4	6
LA Grundstufe/Primarstufe	15	1	10	1	-	1	-	-	2
LA Sekundarstufe I/Primarstufe	41	33	3	1	1	3	-	-	-
LA Mittelstufe/Sekundarstufe I	1	-	-	1	-	-	-	-	-
LA Sekundarstufe II/Sekundarstufe I	75	29	16	9	7	1	5	4	4
LA Oberstufe/Sekundarstufe II, allgemeinbildende Schulen	1	-	1	-	-	-	-	-	-
Geographie	80	38	16	12	7	-	1	-	6
LA Grundstufe/Primarstufe	18	3	6	6	3	-	-	-	-
LA Sekundarstufe I/Primarstufe	22	20	1	1	-	-	-	-	-
LA Sekundarstufe II/Sekundarstufe I	39	15	9	5	4	-	1	-	5
LA Oberstufe/Sekundarstufe II, allgemeinbildende Schulen	1	-	-	-	-	-	-	-	1
Ingenieurwissenschaften zusammen	38	12	7	5	6	2	1	-	5
Ingenieurwesen allgemein	36	12	7	5	6	2	1	-	3
LA Grundstufe/Primarstufe	11	2	3	3	3	-	-	-	-
LA Sekundarstufe I/Primarstufe	9	7	-	1	1	-	-	-	-
LA Mittelstufe/Sekundarstufe I	2	-	-	-	-	1	-	-	1
LA Sekundarstufe II/Sekundarstufe I	14	3	4	1	2	1	1	-	2
Maschinenbau/Verfahrenstechnik	1	-	-	-	-	-	-	-	1
LA Oberstufe/Sekundarstufe II, allgemeinbildende Schulen	1	-	-	-	-	-	-	-	1
Elektrotechnik	1	-	-	-	-	-	-	-	1
LA Oberstufe/Sekundarstufe II, allgemeinbildende Schulen	1	-	-	-	-	-	-	-	1
Kunst, Kunstwissenschaft zusammen	258	41	49	50	36	52	17	6	7
Kunst, Kunstwissenschaft allgemein	111	18	33	23	14	14	9	-	-
LA Grundstufe/Primarstufe	42	2	10	8	6	9	7	-	-
LA Sekundarstufe I/Primarstufe	59	15	22	13	6	3	-	-	-
LA Mittelstufe/Sekundarstufe I	10	1	1	2	2	2	2	-	-

1) Abschnitt „Methodische Hinweise“ beachten

**Noch: 1.8 Lehramtsstudierende im Erst- oder Zweitstudium im Land Brandenburg im Sommersemester 2000 nach Fächergruppen und Studienbereichen sowie nach angestrebtem Lehramt**

Fächergruppe des 1. Studienfaches Studienbereich angestrebte Lehramtsprüfung <sup>1)</sup>	Studierende (Lehramt) im Erst- oder Zweit- studium	davon im ... Fachsemester							
		1. oder 2.	3. oder 4.	5. oder 6.	7. oder 8.	9. oder 10.	11. oder 12.	13. oder 14.	15. oder höheren
Noch: Kunst, Kunstwissenschaft									
Musik, Musikwissenschaft	147	23	16	27	22	38	8	6	7
LA Grundstufe/Primarstufe	21	1	1	3	6	5	3	2	-
LA Sekundarstufe I/Primarstufe	31	9	2	5	2	11	-	1	1
LA Mittelstufe/Sekundarstufe I	11	3	-	-	2	3	-	1	2
LA Sekundarstufe II/Sekundarstufe I	75	10	9	16	12	17	5	2	4
LA Oberstufe/Sekundarstufe II, allgemeinbildende Schulen	9	-	4	3	-	2	-	-	-
<b>Fächergruppen insgesamt</b>	<b>1 648</b>	<b>538</b>	<b>348</b>	<b>241</b>	<b>169</b>	<b>138</b>	<b>79</b>	<b>53</b>	<b>82</b>



1) Abschnitt „Methodische Hinweise“ beachten

### 1.9 Studierende im Land Brandenburg im Sommersemester 2000 nach dem

Lfd. Nr.	Hochschulart Hochschule		Studie- rende	davon Erwerb der Hochschul-						
				Baden- Würt- tem- berg	Bayern	Berlin	Branden- burg	Bremen	Hamburg	Hessen
1	<b>Universitäten</b>	z w	18 847 10 103	516 232	308 148	3 228 1 926	7 531 3 970	48 15	149 76	311 140
2	<b>darunter Ausländer</b>	z w	2 700 1 418	9 4	3 3	54 30	234 135	3 1	4 2	2 1
3	Uni Potsdam	z w	11 905 6 926	334 144	165 76	2 658 1 607	4 639 2 781	29 10	98 56	223 104
4	Europa-Uni Viadrina Frankfurt (Oder)	z w	3 244 1 949	79 49	56 39	349 215	1 129 688	9 4	22 12	34 16
5	BTU Cottbus	z w	3 698 1 228	103 39	87 33	221 104	1 763 501	10 1	29 8	54 20
6	<b>Kunsthochschule</b>	z w	549 229	51 27	45 12	112 45	60 27	10 3	17 7	28 14
7	<b>darunter Ausländer</b>	z w	34 16	1 1	2 -	- -	3 2	- -	1 1	1 1
8	HS für Film u. Fernsehen Potsdam- Babelsberg	z w	549 229	51 27	45 12	112 45	60 27	10 3	17 7	28 14
9	<b>Fachhochschulen (ohne Verwaltungs-FH)</b>	z w	8 358 3 584	174 59	114 43	1 122 538	4 783 2 046	19 6	33 16	85 18
10	<b>darunter Ausländer</b>	z w	155 58	6 3	1 1	14 5	21 11	- -	1 -	- -
11	FH Brandenburg	z w	1 335 384	29 4	11 4	76 22	951 273	3 1	2 -	13 3
12	FH Eberswalde	z w	967 376	30 7	16 5	150 62	421 201	5 1	8 2	21 3
13	FH Lausitz	z w	2 424 1 049	18 5	8 3	41 24	1 786 754	- -	1 -	7 1
14	FH Potsdam	z w	1 730 994	76 40	62 28	362 220	638 381	10 4	18 13	34 10
15	Technische FH Wildau	z w	1 902 781	21 3	17 3	493 210	987 437	1 -	4 1	10 1
16	<b>Verwaltungsfachhoch- schulen</b>	z w	508 226	1 -	- -	36 14	394 180	- -	- -	1 -
17	<b>darunter Ausländer</b>	z w	3 1	- -	- -	- -	2 1	- -	- -	- -
18	FH der Polizei des Landes Brandenburg in Basdorf	z w	396 161	1 -	- -	32 13	302 124	- -	- -	1 -
19	FH für Finanzen Bran- denburg in Königs Wusterhausen	z w	112 65	- -	- -	4 1	92 56	- -	- -	- -
20	<b>Land Brandenburg insgesamt</b>	z w	28 262 14 142	742 318	467 203	4 498 2 523	12 768 6 223	77 24	199 99	425 172
21	<b>darunter Ausländer</b>	z w	2 892 1 493	16 8	6 4	68 35	260 149	3 1	6 3	3 2

## Land des Erwerbs der Hochschulzugangsberechtigung und Hochschulen

zugangsberechtigung in ...											Lfd. Nr.
Mecklen- burg Vorpom- mern	Nieder- sachsen	Nord- rhein- West- falen	Rhein- land- Pfalz	Saarland	Sachsen	Sachsen- Anhalt	Schles- wig- Holstein	Thü- ringen	Ausland	Ohne Angabe	
507 341	581 277	878 370	156 74	31 10	806 444	891 564	179 75	266 159	2 461 1 282	- -	1
4 4	8 4	14 7	5 2	- -	6 1	1 1	1 -	- -	2 352 1 223	- -	2
415 288	407 203	519 231	95 48	22 7	447 286	768 492	125 51	213 132	748 410	- -	3
52 37	64 34	109 60	16 9	3 2	68 51	46 36	22 12	14 11	1 172 674	- -	4
40 16	110 40	250 79	45 17	6 1	291 107	77 36	32 12	39 16	541 198	- -	5
12 5	38 11	67 25	10 5	8 5	25 14	10 4	11 6	10 4	35 15	- -	6
- -	- -	- -	- -	1 -	- -	- -	- -	- -	25 11	- -	7
12 5	38 11	67 25	10 5	8 5	25 14	10 4	11 6	10 4	35 15	- -	8
193 93	165 56	229 76	87 16	20 4	705 334	313 154	55 8	149 73	112 44	- -	9
2 -	1 -	7 1	- -	- -	2 -	2 -	2 -	1 -	95 37	- -	10
19 8	30 2	32 3	5 1	3 1	37 15	93 41	6 -	4 1	21 5	- -	11
52 22	41 6	43 10	11 1	1 1	53 17	46 17	17 -	41 16	11 5	- -	12
27 10	13 6	29 7	5 1	2 -	416 203	43 22	2 -	15 8	11 5	- -	13
66 40	60 33	92 53	16 8	5 2	93 59	69 41	23 8	54 29	52 25	- -	14
29 13	21 9	33 3	50 5	9 -	106 40	62 33	7 -	35 19	17 4	- -	15
20 4	- -	1 -	- -	- -	16 9	34 17	1 -	2 2	2 -	- -	16
- -	- -	- -	- -	- -	- -	- -	- -	- -	1 -	- -	17
19 3	- -	1 -	- -	- -	13 7	22 12	1 -	2 2	2 -	- -	18
1 1	- -	- -	- -	- -	3 2	12 5	- -	- -	- -	- -	19
732 443	784 344	1 175 471	253 95	59 19	1 552 801	1 248 739	246 89	427 238	2 610 1 341	- -	20
6 4	9 4	21 8	5 2	1 -	8 1	3 1	3 -	1 -	2 473 1 271	- -	21

## 1.10 Studierende im Land Brandenburg im Sommersemester 2000 nach Alter bei Semesterbeginn und Hochschularten

Alter bei Semesterbeginn	Studierende	davon			
		Deutsche		Ausländer	
		zusammen	weiblich	zusammen	weiblich
Universitäten					
unter 20 Jahre	390	268	237	122	75
20 bis unter 25 Jahre	10 345	8 850	5 110	1 495	855
25 bis unter 30 Jahre	4 907	4 167	1 890	740	358
30 bis unter 35 Jahre	1 911	1 695	734	216	84
35 Jahre und älter	1 294	1 167	714	127	46
Kunsthochschule					
unter 20 Jahre	-	-	-	-	-
20 bis unter 25 Jahre	96	93	50	3	1
25 bis unter 30 Jahre	238	222	82	16	9
30 bis unter 35 Jahre	178	165	70	13	6
35 Jahre und älter	37	35	11	2	-
Fachhochschulen (ohne Verwaltungsfachhochschulen)					
unter 20 Jahre	117	117	95	-	-
20 bis unter 25 Jahre	4 818	4 772	2 258	46	21
25 bis unter 30 Jahre	2 290	2 230	725	60	23
30 bis unter 35 Jahre	732	698	244	34	10
35 Jahre und älter	401	386	204	15	4
Verwaltungsfachhochschulen					
unter 20 Jahre	8	8	5	-	-
20 bis unter 25 Jahre	421	419	197	2	1
25 bis unter 30 Jahre	54	53	18	1	-
30 bis unter 35 Jahre	22	22	4	-	-
35 Jahre und älter	3	3	1	-	-
Hochschulen insgesamt					
unter 20 Jahre	515	393	337	122	75
20 bis unter 25 Jahre	15 680	14 134	7 615	1 546	878
25 bis unter 30 Jahre	7 489	6 672	2 715	817	390
30 bis unter 35 Jahre	2 843	2 580	1 052	263	100
35 Jahre und älter	1 735	1 591	930	144	50
Insgesamt	28 262	25 370	12 649	2 892	1 493

## Teil II Studierende mit dem Hörerstatus „Nebenhörer“

### 2.1 Nebenhörer im Land Brandenburg im Sommersemester 2000

Fächergruppe des 1. Studienfaches Studienbereich	Nebenhörer		davon							
			Universität Potsdam		Branden- burgische Technische Universität Cottbus		Hochschule für Film und Fernsehen Potsdam- Babelsberg		Technische Fachhoch- schule Wildau	
	zus.	wbl.	zus.	wbl.	zus.	wbl.	zus.	wbl.	zus.	wbl.
Sprach- und Kulturwissenschaften zusammen	23	17	19	14	-	-	4	3	-	-
Philosophie	1	1	1	1	-	-	-	-	-	-
Geschichte	1	1	1	1	-	-	-	-	-	-
Bibliothekswissenschaft, Doku- mentation, Publizistik	4	3	-	-	-	-	4	3	-	-
Germanistik (Deutsch germanische Sprachen ohne Anglistik)	2	1	2	1	-	-	-	-	-	-
Anglistik, Amerikanistik	4	2	4	2	-	-	-	-	-	-
Romanistik	1	1	1	1	-	-	-	-	-	-
Außereuropäische Sprach- und Kulturwissenschaften	9	7	9	7	-	-	-	-	-	-
Psychologie	1	1	1	1	-	-	-	-	-	-
Sport zusammen	3	3	3	3	-	-	-	-	-	-
Sport, Sportwissenschaft	3	3	3	3	-	-	-	-	-	-
Rechts-, Wirtschaft- und Sozial- wissenschaften zusammen	35	22	14	8	-	-	-	-	21	14
Politikwissenschaften	7	3	7	3	-	-	-	-	-	-
Sozialwissenschaften	2	1	2	1	-	-	-	-	-	-
Rechtswissenschaft	3	2	3	2	-	-	-	-	-	-
Verwaltungswissenschaft	21	14	-	-	-	-	-	-	21	14
Wirtschaftswissenschaften	2	2	2	2	-	-	-	-	-	-
Mathematik, Naturwissenschaften zusammen	1	1	1	1	-	-	-	-	-	-
Biologie	1	1	1	1	-	-	-	-	-	-
Ingenieurwissenschaften zusammen	4	2	-	-	4	2	-	-	-	-
Architektur, Innenarchitektur	3	2	-	-	3	2	-	-	-	-
Raumplanung	1	-	-	-	1	-	-	-	-	-
Kunst, Kunstwissenschaft zusammen	15	7	1	-	-	-	14	7	-	-
Kunst, Kunstwissenschaft allgemein	1	-	1	-	-	-	-	-	-	-
Darstellende Kunst, Film und Fernsehen, Theaterwissenschaft	14	7	-	-	-	-	14	7	-	-
<b>Fächergruppen insgesamt</b>	<b>81</b>	<b>52</b>	<b>38</b>	<b>26</b>	<b>4</b>	<b>2</b>	<b>18</b>	<b>10</b>	<b>21</b>	<b>14</b>

## Anhang

### Zuordnung der Studienfächer zu den Fächergruppen und Studienbereichen

Fächergruppe Studienbereich	Studienfach
<b>Sprach- und Kulturwissenschaften</b>	
Sprach- und Kulturwissenschaften allgemein	Interdisziplinäre Studien (Schwerpunkt Sprach- und Kulturwissenschaften) <sup>1)</sup> * Kulturarbeit * Lebensgestaltung, Ethik, Religion Lernbereich Sprach- und Kulturwissenschaften <sup>2)</sup> * Medienwissenschaft
Evangelische Theologie, - Religionslehre	Evangelische Theologie, - Religionslehre Diakoniewissenschaft Evangelische Religionspädagogik, kirchliche Bildungsarbeit
Katholische Theologie, - Religionslehre	Katholische Theologie, - Religionslehre Caritaswissenschaft Katholische Religionspädagogik, kirchliche Bildungsarbeit
Philosophie	Philosophie Ethik Religionswissenschaft
Geschichte	Geschichte Alte Geschichte Archäologie Mittlere und neuere Geschichte Ur- und Frühgeschichte Wirtschafts-/Sozialgeschichte
Bibliothekswissenschaft, Dokumentation, Publizistik	* Audiovisuelle Medienwissenschaften Bibliothekswissenschaft/-wesen (nicht für Studierende an Verwaltungs-FH) Dokumentationswissenschaft Journalistik Medienkunde/Kommunikations-/Informationswissenschaft Publizistik
Allgemeine und vergleichende Literatur- und Sprachwissenschaft	Allgemeine Literaturwissenschaft Allgemeine Sprachwissenschaft/Indogermanistik Angewandte Sprachwissenschaft Berufsbezogene Fremdsprachenausbildung Computerlinguistik * Patholinguistik (Klinische Linguistik)
Altphilologie (klassische Philologie), Neugriechisch	Klassische Philologie Byzantinistik Latein Griechisch
Germanistik (Deutsch, germanische Sprachen ohne Anglistik)	Germanistik/Deutsch Dänisch Deutsch für Ausländer Friesisch Niederdeutsch Niederländisch Nordistik/Skandinavistik (Nordische Philologie, Einzelsprachen)



**Noch: Zuordnung der Studienfächer zu den Fächergruppen und Studienbereichen**

Fächergruppe Studienbereich	Studienfach
<b>Noch: Sprach- und Kulturwissenschaften</b>	
Anglistik, Amerikanistik	Anglistik/Englisch Amerikanistik/Amerikakunde
Romanistik	Romanistik (Romanische Philologie, Einzelsprachen) Französisch Italienisch Portugiesisch Spanisch
Slawistik, Baltistik, Finno-Ugristik	Slawistik (Slawische Philologie) Russisch Südslawisch (Bulgarisch, Serbokroatisch, Slowenisch usw.) Westslawisch Polnisch Sorbisch Tschechisch Baltistik Finno-Ugristik
Außereuropäische Sprach- und Kulturwissenschaften	Ägyptologie Afrikanistik Japanologie * Jüdische Studien Orientalistik, Altorientalistik Arabisch/Arabistik Hebräisch/Judaistik Indologie Iranistik Islamwissenschaft Kaukasistik Turkologie Sinologie/Koreanistik Zentralasiatische Sprachen und Kulturen Außereuropäische Sprachen und Kulturen in Südostasien, Ozeanien und Amerika
Kulturwissenschaften	Europäische Ethnologie und Kulturwissenschaft * Schutz europäischer Kulturgüter Völkerkunde (Ethnologie) Volkskunde
Psychologie	Psychologie
Erziehungswissenschaften	Erziehungswissenschaft (Pädagogik) Ausländerpädagogik Berufspädagogik Erwachsenenbildung und außerschulische Jugendbildung Gesundheitspädagogik Grundschul-/Primarstufenpädagogik Sachunterricht (einschließlich Schulgarten) Schulpädagogik
Sonderpädagogik	Sonderpädagogik Blinde-Sehbehindertenpädagogik Erziehungsschwierigenpädagogik Gehörlosen-/Schwerhörigenpädagogik Geistigbehindertenpädagogik/Praktisch-Bildbaren-Pädagogik Körperbehindertenpädagogik Lernbehindertenpädagogik Sprachheilpädagogik/Logopädie Verhaltensgestörtenpädagogik

# **Noch: Zuordnung der Studienfächer zu den Fächergruppen und Studienbereichen**

Fächergruppe Studienbereich	Studienfach
Sport	
Sport, Sportwissenschaft	Sportpädagogik Sportwissenschaft
Rechts-, Wirtschafts- und Sozialwissenschaften	
Wirtschafts- und Gesellschaftslehre allgemein	Interdisziplinäre Studien (Schwerpunkt Rechts-, Wirtschafts- und Sozialwissenschaften) <sup>1)</sup> Lernbereich Gesellschaftslehre <sup>2)</sup>
Regionalwissenschaften <sup>3)</sup>	Lateinamerika Ost- und Südosteuropa Sonstige Regionalwissenschaften
Politikwissenschaften	Politikwissenschaft/Politologie * Politische Bildung
Sozialwissenschaften	* Frauen- und Geschlechterstudien Sozialwissenschaft Sozialkunde Soziologie
Sozialwesen	Sozialwesen Krankenpflege-Ausbildung Sozialarbeit/-hilfe Sozialmedizin/Öffentliches Gesundheitswesen Sozialpädagogik
Rechtswissenschaft	Rechtswissenschaft
Verwaltungswissenschaft	Verwaltungswissenschaft/-wesen Arbeits- und Berufsberatung Arbeitsverwaltung Archivwesen Auswärtige Angelegenheiten Bankwesen Bibliothekswesen Bundeswehrverwaltung Finanzverwaltung Innere Verwaltung Justizvollzug Polizei/Verfassungsschutz * Public Management Rechtspflege Sozialversicherung * Steuerrecht Verkehrswesen * Verwaltung und Recht Zoll- und Steuerverwaltung
Wirtschaftswissenschaften	Wirtschaftswissenschaften Arbeitslehre/Wirtschaftslehre Betriebswirtschaftslehre Europäische Wirtschaft * International Business Administration Internationale Betriebswirtschaftslehre/Management Management im Gesundheits- und Sozialbereich Sportökonomie Touristik Verkehrsbetriebswirtschaft Volkswirtschaftslehre * Volkswirtschaftslehre, sozialwissenschaftliche Richtung Wirtschaftspädagogik * Wirtschaft und Recht

## Noch: Zuordnung der Studienfächer zu den Fächergruppen und Studienbereichen

Fächergruppe Studienbereich	Studienfach
Noch: Rechts-, Wirtschafts- und Sozialwissenschaften	
Wirtschaftsingenieurwesen	Wirtschaftsingenieurwesen * Logistik
Mathematik, Naturwissenschaften	
Mathematik, Naturwissenschaften allgemein	Interdisziplinäre Studien (Schwerpunkt Naturwissenschaften) <sup>1)</sup> Geschichte der Mathematik und Naturwissenschaften Lernbereich Naturwissenschaften/Sachunterricht <sup>2)</sup> * Polymer Science * Umweltbildung * Umweltwissenschaft
Mathematik	Mathematik Statistik Technomathematik Wirtschaftsmathematik
Informatik	Informatik Ingenieurinformatik Neue Kommunikationstechniken Medieninformatik Medizinische Informatik * Softwaresystemtechnik * Telematik Wirtschaftsinformatik
Physik, Astronomie	Physik Astronomie, Astrophysik
Chemie	Chemie Biochemie Lebensmittelchemie
Pharmazie	Pharmazie
Biologie	Biologie Anthropologie (Humanbiologie) Biotechnologie
Geowissenschaften (ohne Geographie)	Geowissenschaften Geologie/Paläontologie Geophysik Meteorologie Mineralogie Ozeanographie
Geographie	Geographie/Erdkunde * Anthropogeographie Geoökologie/Biogeographie Wirtschafts-/Sozialgeographie
Humanmedizin	
Humanmedizin (ohne Zahnmedizin)	Medizin (Allgemein-Medizin)
Zahnmedizin	Zahnmedizin
Veterinärmedizin	
Veterinärmedizin	Tiermedizin/Veterinärmedizin

## Noch: Zuordnung der Studienfächer zu den Fächergruppen und Studienbereichen

Fächergruppe Studienbereich	Studienfach
<b>Agrar-, Forst- und Ernährungswissenschaften</b>	
Landespflege, Umweltgestaltung	Landespflege/Landschaftsgestaltung * Landschaftsnutzung und Naturschutz Meliorationswesen Naturschutz
Agrarwissenschaften, Lebensmittel- und Getränketechnologie	Agrarwissenschaft/Landwirtschaft Agrarbiologie Agrarökonomie Brauwesen/Getränketechnologie Gartenbau Lebensmitteltechnologie Milch- und Molkereierzeugnisse Pflanzenproduktion Tierproduktion Weinbau und Kellerwirtschaft
Forstwissenschaft, Holzwirtschaft	Forstwissenschaft, -wirtschaft Holzwirtschaft * International Forest Ecosystem Management
Ernährungs- und Haushaltswissenschaften	Ernährungswissenschaft Haushalts- und Ernährungswissenschaft Haushaltswissenschaft
<b>Ingenieurwissenschaften</b>	
Ingenieurwesen allgemein	Interdisziplinäre Studien (Schwerpunkt Ingenieurwissen- schaften) <sup>1)</sup> Angewandte Systemwissenschaften * Arbeitslehre * Arbeitswissenschaft/Technik Lernbereich Technik <sup>2)</sup> * Technik/Technologie * Technologie- und Innovationsmanagement Werken (technisch)/Technologie
Bergbau, Hüttenwesen	Bergbau/Bergtechnik Hütten- und Gießereiwesen Markscheidewesen
Maschinenbau/Verfahrenstechnik	Maschinenbau/-wesen Abfallwirtschaft Augenoptik Chemie-Ingenieurwesen/Chemietechnik Druck- und Reproduktionstechnik Energietechnik (ohne Elektrotechnik) Feinwerktechnik Fertigungs-/Produktionstechnik Gesundheitstechnik Glastechnik/Keramik Holz-/Fasertechnik Kerntechnik/Kernverfahrenstechnik Kunststofftechnik Metalltechnik Physikalische Technik Technische Kybernetik Textil- und Bekleidungstechnik/-gewerbe Transport-/Fördertechnik Umwelttechnik einschließlich Recycling Verfahrenstechnik Versorgungstechnik Werkstoffwissenschaften

## Noch: Zuordnung der Studienfächer zu den Fächergruppen und Studienbereichen

Fächergruppe Studienbereich	Studienfach
Noch: Ingenieurwissenschaften	
Elektrotechnik	Elektrotechnik/Elektronik Elektrische Energietechnik * Informations- und Medientechnik Mikroelektronik Mikrosystemtechnik Nachrichten-/Informationstechnik Optoelektronik
Verkehrstechnik, Nautik	Fahrzeugtechnik Luft- und Raumfahrttechnik Nautik/Seefahrt Schiffbau/Schiffstechnik Verkehrsingenieurwesen
Architektur, Innenarchitektur	Architektur Innenarchitektur
Raumplanung	Raumplanung * Stadt- und Regionalplanung Umweltschutz * WORLD HERITAGE STUDIES/Weltkulturerbe
Bauingenieurwesen	Bauingenieurwesen/Ingenieurbau * Bauen und Erhalten Holzbau Stahlbau Wasserbau Wasserwirtschaft
Vermessungswesen	Vermessungswesen (Geodäsie) Kartographie
* Umweltwissenschaften	* Umweltingenieurwesen und Verfahrenstechnik * Umwelt- und Ressourcenmanagement * Landnutzung
Kunst, Kunstwissenschaft	
Kunst, Kunstwissenschaft allgemein	Interdisziplinäre Studien (Schwerpunkt Kunst, Kunstwissenschaft) <sup>1)</sup> Kunsterziehung Kunstgeschichte, Kunstwissenschaft Restaurierungskunde
Bildende Kunst	Bildende Kunst/Graphik Bildhauerei/Plastik Malerei Neue Medien
Gestaltung	Angewandte Kunst Edelstein- und Schmuckdesign Graphikdesign/Kommunikationsgestaltung Industriedesign/Produktgestaltung Textilgestaltung Werkerziehung

# **Noch: Zuordnung der Studienfächer zu den Fächergruppen und Studienbereichen**

Fächergruppe Studienbereich	Studienfach
<p>Noch: Kunst,Kunstwissenschaft</p> <p>Darstellende Kunst, Film und Fernsehen, Theaterwissenschaft</p> <p>Musik, Musikwissenschaft</p> <p>Außerhalb der Studienbereichsgliederung</p>	<p>* Animation Darstellende Kunst/Bühnenkunst/Regie * Darstellendes Spiel * Dramaturgie Film und Fernsehen * Kamera * Produktion (Film und Fernsehen) * Regie Schauspiel * Schnitt * Szenografie Tanzpädagogik Theaterwissenschaft * Ton</p> <p>Dirigieren Gesang Instrumentalmusik Jazz und Popularmusik Kirchenmusik Komposition Musikerziehung * Musikpädagogik Musikwissenschaft/-geschichte Orchestermusik Rhythmik Tonmeister</p> <p>Deutschkurs Studienkolleg ohne Angabe/ungeklärt</p>

- 1) Studienfächer, die mehrere Studienbereiche betreffen, oder interdisziplinäre Studien, die sich keinem einzelnen Fach zuordnen lassen.
- 2) Studienfach der Lehrerausbildung, das in mehrere Studienbereiche der Fächergruppe übergreift.
- 3) Regionale Studien, soweit nicht einzelnen Studienbereichen oder Fächergruppen zuzuordnen.
- \*) landesinterne Studienfachverschlüsselung

